



RKPD

RENCANA KERJA

PEMERINTAH DAERAH

KABUPATEN BANTUL 2021



BADAN PERENCANAAN PEMBANGUNAN DAERAH

Komplek Parasamya Jl. RW Monginsidi No. 1 Bantul 55711

Telepon: (0274) 367509 ext. 301, 256 Fax :(0274)367796

E-mail: bappeda@bantulkab.go.id <http://bappeda.bantulkab.go.id>



BUPATI BANTUL

**DAERAH ISTIMEWA YOGYAKARTA
PERATURAN BUPATI BANTUL
NOMOR 75 TAHUN 2020
TENTANG**

RENCANA KERJA PEMERINTAH DAERAH TAHUN 2021

**DENGAN RAHMAT TUHAN YANG MAHA ESA
BUPATI BANTUL,**

Menimbang : bahwa untuk melaksanakan ketentuan Pasal 104 ayat (2) Peraturan Menteri Dalam Negeri Nomor 86 Tahun 2017 tentang Tata Cara Perencanaan, Pengendalian dan Evaluasi Pembangunan Daerah, Tata Cara Evaluasi Rancangan Peraturan Daerah tentang Rencana Pembangunan Jangka Panjang Daerah dan Rencana Pembangunan Jangka Menengah Daerah, Serta Tata Cara Perubahan Rencana Pembangunan Jangka Panjang Daerah, Rencana Pembangunan Jangka Menengah Daerah, dan Rencana Kerja Pemerintah Daerah, perlu menetapkan Peraturan Bupati tentang Rencana Kerja Pemerintah Daerah Tahun 2021:

- Mengingat :
1. Pasal 18 ayat (6) Undang-Undang Dasar Negara Republik Indonesia Tahun 1945;
 2. Undang-Undang Nomor 15 Tahun 1950 tentang Pembentukan Daerah-Daerah Kabupaten Dalam Lingkungan Daerah Istimewa Jogjakarta (Berita Negara Republik Indonesia Tahun 1950 Nomor 44);
 3. Undang-Undang Nomor 25 Tahun 2004 tentang Sistem Perencanaan Pembangunan Nasional (Lembaran Negara Republik Indonesia Tahun 2004 Nomor 104, Tambahan Lembaran Negara Republik Indonesia Nomor 4421);

4. Undang-Undang Nomor 23 Tahun 2014 tentang Pemerintahan Daerah (Lembaran Negara Republik Indonesia Tahun 2014 Nomor 244, Tambahan Lembaran Negara Republik Indonesia Nomor 5587) sebagaimana telah diubah beberapa kali terakhir dengan Undang-Undang Nomor 9 Tahun 2015 tentang Perubahan Kedua Atas Undang-Undang Nomor 23 Tahun 2014 tentang Pemerintahan Daerah (Lembaran Negara Republik Indonesia Tahun 2015 Nomor 58, Tambahan Lembaran Negara Republik Indonesia Nomor 5679);
5. Peraturan Pemerintah Nomor 32 Tahun 1950 tentang Penetapan Mulai Berlakunya Undang-Undang Tahun 1950 Nomor 12, 13, 14 dan 15 dari Hal Pembentukan Daerah-Daerah Kabupaten di Djawa Timoer/Tengah/Barat dan Daerah Istimewa Jogjakarta (Berita Negara Republik Indonesia Tahun 1950 Nomor 59);
6. Peraturan Menteri Dalam Negeri Nomor 86 Tahun 2017 tentang Tata Cara Perencanaan, Pengendalian dan Evaluasi Pembangunan Daerah, Tata Cara Evaluasi Rancangan Peraturan Daerah tentang Rencana Pembangunan Jangka Panjang Daerah dan Rencana Pembangunan Jangka Menengah Daerah, Serta Tata Cara Perubahan Rencana Pembangunan Jangka Panjang Daerah, Rencana Pembangunan Jangka Menengah Daerah, dan Rencana Kerja Pemerintah Daerah (Berita Negara Republik Indonesia Tahun 2017 Nomor 1312);
7. Peraturan Menteri Dalam Negeri Nomor 40 tahun 2020 tentang Pedoman Penyusunan Rencana Kerja Pemerintah Daerah Tahun 2021 (Berita Negara Republik Indonesia Tahun 2020 Nomor 590);

8. Peraturan Daerah Kabupaten Bantul Nomor 14 Tahun 2005 tentang Rencana Pembangunan Jangka Panjang Daerah Kabupaten Bantul Tahun 2006-2025 (Lembaran Daerah Kabupaten Bantul Tahun 2005 Seri D Nomor 14) sebagaimana telah diubah dengan Peraturan Daerah Kabupaten Bantul Nomor 12 Tahun 2010 tentang Perubahan Atas Peraturan Daerah Kabupaten Bantul Nomor 14 Tahun 2005 tentang Rencana Pembangunan Jangka Panjang Daerah Kabupaten Bantul Tahun 2006-2025 (Lembaran Daerah Kabupaten Bantul Tahun 2010 Seri D Nomor 12);
9. Peraturan Daerah Kabupaten Bantul Nomor 24 Tahun 2008 tentang Tatacara Penyusunan Perencanaan Pembangunan Daerah dan Pelaksanaan Musyawarah Perencanaan Pembangunan Daerah (Lembaran Daerah Kabupaten Bantul Tahun 2008 Seri D Nomor 2);
10. Peraturan Daerah Kabupaten Bantul Nomor 11 Tahun 2016 tentang Rencana Pembangunan Jangka Menengah Daerah Tahun 2016-2021 (Lembaran Daerah Kabupaten Bantul Tahun 2016 Nomor 11, Tambahan Lembaran Daerah Kabupaten Bantul Nomor 72) sebagaimana telah diubah dengan Peraturan Daerah Kabupaten Bantul Nomor 19 Tahun 2018 tentang Perubahan Atas Peraturan Daerah Kabupaten Bantul Nomor 11 Tahun 2016 tentang Rencana Pembangunan Jangka Menengah Daerah Tahun 2016-2021 (Lembaran Daerah Kabupaten Bantul Tahun 2018 Nomor 19, Tambahan Lembaran Daerah Kabupaten Bantul Nomor 109);

MEMUTUSKAN :

Menetapkan : PERATURAN BUPATI TENTANG RENCANA KERJA PEMERINTAH DAERAH TAHUN 2021.

BAB I KETENTUAN UMUM

Pasal 1

Dalam Peraturan Bupati ini yang dimaksud dengan:

1. Rencana Kerja Pemerintah Daerah yang selanjutnya disingkat RKPD adalah dokumen Perencanaan Daerah untuk periode 1 (satu) tahun atau disebut dengan Rencana Pembangunan Tahunan Daerah.
2. Rencana Pembangunan Jangka Menengah Daerah yang selanjutnya disingkat RPJMD adalah dokumen Perencanaan Daerah untuk periode 5 (lima) tahun terhitung sejak dilantik sampai dengan berakhirnya masa jabatan Bupati.
3. Rencana Kerja Perangkat Daerah yang selanjutnya disebut Renja Perangkat Daerah adalah dokumen perencanaan perangkat daerah untuk periode 1 (satu) tahun.
4. Rencana Strategis Perangkat Daerah yang selanjutnya disebut Renstra Perangkat Daerah adalah dokumen perencanaan perangkat daerah untuk periode 5 (lima) tahun.
5. Kebijakan Umum APBD yang selanjutnya disingkat KUA adalah dokumen yang memuat kebijakan bidang pendapatan, belanja, dan pembiayaan serta asumsi yang mendasarinya untuk periode 1 (satu) tahun.
6. Prioritas dan Plafon Anggaran Sementara yang selanjutnya disingkat PPAS adalah program prioritas dan patokan batas maksimal anggaran yang diberikan kepada Perangkat Daerah untuk setiap program sebagai acuan dalam penyusunan rencana kerja dan anggaran Satuan Kerja Perangkat Daerah.
7. Anggaran Pendapatan dan Belanja Daerah yang selanjutnya disingkat APBD adalah rencana keuangan tahunan Daerah yang ditetapkan dengan Peraturan Daerah.
8. Daerah adalah Kabupaten Bantul.
9. Pemerintah Daerah adalah Bupati sebagai unsur penyelenggara Pemerintahan Daerah yang memimpin pelaksanaan urusan pemerintahan yang menjadi kewenangan daerah otonom.
10. Bupati adalah Bupati Bantul.
11. Perangkat Daerah adalah unsur pembantu Bupati dan Dewan Perwakilan Rakyat Daerah dalam penyelenggaraan urusan pemerintahan yang menjadi kewenangan Daerah.

BAB II
RKPD Tahun 2021

Pasal 2

- (1) RKPD Tahun 2021 merupakan penjabaran tahun kelima RPJMD Tahun 2016-2021.
- (2) RKPD Tahun 2021 memuat :
 - a. rancangan kerangka ekonomi Daerah tahun 2021;
 - b. prioritas pembangunan Daerah tahun 2021; dan
 - c. rencana kerja dan pendanaan daerah Tahun 2021.
- (3) RKPD Tahun 2021 disusun dengan sistematika sebagai berikut :
 - a. BAB I : Pendahuluan;
 - b. BAB II : Gambaran Umum Kondisi Daerah;
 - c. BAB III : Kerangka Ekonomi dan Keuangan Daerah;
 - d. BAB IV : Sasaran dan Prioritas Pembangunan Daerah;
 - e. BAB V : Rencana Kerja dan Pendanaan Daerah;
 - f. BAB VI : Kinerja Penyelenggaraan Pemerintahan Daerah; dan
 - g. BAB VII : Penutup.
- (4) Rincian sistematika RKPD Tahun 2021 sebagaimana dimaksud pada ayat (3) tersebut dalam Lampiran I yang merupakan bagian tidak terpisahkan dari Peraturan Bupati ini.

Pasal 3

- (1) RKPD Tahun 2021 menjadi dasar untuk :
 - a. perumusan rancangan akhir Renja Perangkat Daerah Tahun 2021; dan
 - b. penyusunan rancangan KUA Tahun 2021 dan rancangan PPAS Tahun 2021.
- (2) Perumusan rancangan akhir Renja Perangkat Daerah Tahun 2021 sebagaimana dimaksud pada ayat (1) huruf a merupakan proses penyempurnaan rancangan Renja Perangkat Daerah Tahun 2021 yang akan menjadi rancangan akhir Renja Perangkat Daerah Tahun 2021.

BAB III
PEMETAAN NOMENKLATUR PROGRAM KEGIATAN

Pasal 4

- (1) Pemetaan nomenklatur program kegiatan merupakan proses penyelarasan terhadap program dan kegiatan dalam Perubahan RPJMD Tahun 2016-2021 dan perubahan Renstra Perangkat Daerah tahun 2016-2021 dengan klasifikasi, kodefikasi, dan nomenklatur berdasarkan peraturan perundang-undangan.
- (2) Hasil pemetaan sebagaimana dimaksud pada ayat (1) dituangkan dalam Berita Acara Hasil Pemetaan yang ditandatangani oleh Tim Anggaran Pemerintah Daerah.
- (3) Hasil Pemetaan sebagaimana dimaksud pada ayat (1) tercantum dalam Lampiran II yang merupakan bagian tidak terpisahkan dari Peraturan Bupati ini.

BAB IV
KETENTUAN PENUTUP

Pasal 5

Peraturan Bupati ini mulai berlaku pada tanggal diundangkan.

Agar setiap orang mengetahuinya memerintahkan pengundangan Peraturan Bupati ini dengan penempatannya dalam Berita Daerah Kabupaten Bantul.

Ditetapkan di Bantul

pada tanggal 17 Juli 2020



BUPATI BANTUL,

YUSUF ARSONO

Diundangkan di Bantul

pada tanggal 17 Juli 2020

SEKRETARIS DAERAH KABUPATEN BANTUL,



HELMU JAMHARIS

BERITA DAERAH KABUPATEN BANTUL TAHUN 2020 NOMOR 75

Lampiran I Peraturan Bupati Bantul
Nomor 75 Tahun 2020
Tentang Rencana Kerja Pemerintah Daerah
Kabupaten Bantul Tahun 2021

RKPD KABUPATEN BANTUL TAHUN 2021

Bantul

DOKUMEN RENCANA KERJA PEMERINTAH DAERAH
KABUPATEN BANTUL TAHUN 2021

DAFTAR ISI

DAFTAR ISI	i
DAFTAR TABEL	v
DAFTAR GAMBAR	xiv
BAB I PENDAHULUAN	I-1
1.1. Latar Belakang.....	I-1
1.2. Dasar Hukum Penyusunan.....	I-1
1.3. Hubungan Antar Dokumen	I-7
1.4.1 Maksud.....	I-8
1.4.2 Tujuan.....	I-9
1.5. Sistematika Dokumen Rancangan Awal RKPD	I-9
BAB II ANALISIS GAMBARAN UMUM DAN KONDISI DAERAH	II-1
2.1. Aspek Geografi dan Demografi	II-1
2.1.1 Karakteristik Lokasi dan Wilayah	II- 1
2.1.1.1 Luas dan Batas Wilayah Administrasi.....	II-1
2.1.1.2 Letak dan Kondisi Geografis	II-5
2.1.1.3 Topografi.....	II-5
2.1.1.4 Geologi.....	II-8
2.1.1.5 Tanah	II-10
2.1.1.6 Hidrologi	II-11
2.1.1.7 Klimatologi.....	II-13
2.1.1.8 Penggunaan Lahan	II-13
2.1.2 Potensi Pengembangan Wilayah	II-14
2.1.3 Wilayah Rawan Bencana	II-24
2.1.4 Demografi	II-34
2.2. Aspek Kesejahteraan Masyarakat	II-38
2.2.1 Fokus Kesejahteraan dan Pemerataan Ekonomi	II-40
2.2.1.1 Kemiskinan	II-40
2.2.1.2 Produk Domestik Regional Bruto (PDRB).....	II-40
2.2.1.3 PDRB Perkapita	II-47
2.2.1.4 Koefisien Gini.....	II-48
2.2.1.5 Laju Inflasi.....	II-49
2.2.1.6 Nilai Tukar Petani (NTP).....	II-50
2.2.2 Fokus Kesejahteraan Sosial	II-51
2.2.2.1 Angka Harapan Lama Sekolah.....	II-51
2.2.2.2 Rata-rata Lama Sekolah	II-52
2.2.2.3 Angka Kematian Bayi.....	II-53
2.2.2.4 Angka Kematian Ibu	II-55
2.2.2.5 Umur Harapan Hidup	II-56
2.2.3 Fokus Seni Budaya dan Olahraga	II-58
2.2.3.1 Seni Budaya	II-58
2.2.3.2 Olahraga	II-60
2.3. Aspek Pelayanan Umum	II-61
2.3.1 Fokus Layanan Urusan Wajib	II-61
2.3.1.1 Urusan Wajib Pelayanan Dasar.....	II-61
2.3.1.1.1 Pendidikan.....	II-61
2.3.1.1.2 Kesehatan.....	II-66
2.3.1.1.3 Pekerjaan Umum dan Penataan Ruang.....	II-83
2.3.1.1.4 Perumahan Rakyat dan Kawasan Permukiman	II-96
2.3.1.1.5 Ketentraman Ketertiban Umum dan Perlindungan Masyarakat	II-100

2.3.1.1.6 Sosial	II-107
2.3.1.2 Urusan Wajib yang tidak berkaitan dengan pelayanan dasar.....	II-109
2.3.1.2.1 Tenaga Kerja.....	II-109
2.3.1.2.2 Pemberdayaan Perempuan dan Perlindungan Anak.....	II-113
2.3.1.2.3 Ketahanan Pangan.....	II-118
2.3.1.2.4 Pertanahan	II-122
2.3.1.2.4 Lingkungan Hidup.....	II-124
2.3.1.2.5 Administrasi Kependudukan dan Catatan Sipil	II-138
2.3.1.2.5.1 Cakupan Penerbitan Kartu Keluarga	II-139
2.3.1.2.5.2 Cakupan Penerbitan Kartu Tanda Penduduk...II-140	
2.3.1.2.5.3 Cakupan Penerbitan Akta Kelahiran.....II-142	
2.3.1.2.5.4 Cakupan Penerbitan Akta Kematian	II-143
2.3.1.2.6 Pemberdayaan Masyarakat dan Desa	II-145
2.3.1.2.7 Pengendalian Penduduk dan Keluarga Berencana ..II-147	
2.3.1.2.8 Perhubungan	II-148
2.3.1.2.9 Komunikasi dan Informatika	II-154
2.3.1.2.10 Koperasi, Usaha Kecil dan Menengah	II-164
2.3.1.2.11 Penanaman Modal	II-166
2.3.1.2.12 Kepemudaan dan Olahraga.....II-168	
2.3.1.2.13 Statistik.....II-174	
2.3.1.2.14 Persandian.....II-174	
2.3.1.2.15 Kebudayaan.....II-178	
2.3.1.2.16 Perpustakaan	II-183
2.3.1.2.17 Kearsipan	II-186
2.3.2 Fokus Layanan Urusan Pilihan	II-187
2.3.2.1 Kelautan dan Perikanan	II-187
2.3.2.2 Pariwisata	II-190
2.3.2.3 Pertanian	II-197
2.3.2.4 Kehutanan.....II-204	
2.3.2.5 Energi dan Sumber Daya Mineral	II-204
2.3.2.6 Perdagangan	II-204
2.3.2.7 Perindustrian.....II-207	
2.3.2.8 Transmigrasi.....II-208	
2.3.3 Fokus Penunjang Urusan Pemerintahan.....	II-209
2.3.3.1 Sekretariat Daerah.....II-209	
2.3.3.2 Sekretariat DPRD.....II-209	
2.3.3.3 Inspektorat	II-210
2.3.3.4 Perencanaan	II-213
2.3.3.5 Keuangan	II-213
2.3.3.6 Kepegawaian serta Pendidikan dan Pelatihan	II-217
2.3.3.7 Penelitian dan Pengembangan	II-219
2.3.3.8 Penunjang Pemerintahan Umum	II-221
2.4. Aspek Daya Saing Daerah	II-222
2.4.1 Fokus Kemampuan Ekonomi Daerah... ..	II-222
2.4.1.1 Kemampuan Ekonomi Daerah	II-222
2.4.1.2 Pengeluaran Konsumsi Rumah Tangga Perkapita	II-222
2.4.2 Fokus Fasilitas Wilayah/Infrastruktur.....II-223	
2.4.2.1 Penyediaan Air Minum.....II-223	
2.4.2.2 Penyediaan Komunikasi.....II-224	
2.4.2.3 Partisipasi Lembaga Swasta melalui CSR.....II-228	
2.4.3 Fokus Iklim Berinvestasi.....II-231	

2.4.3.1 Angka Kriminalitas	II-231
2.4.3.2 Jumlah Demonstrasi	II-232
2.4.3.3 Kemudahan Perijinan	II-232
2.4.3.4 Peraturan Daerah yang Mendukung Iklim Usaha	II-240
2.4.3.5 Desa Berstatus Mandiri	II-241
2.4.4 Fokus Sumber Daya Manusia	II-245
2.4.4.1 Kualitas Tenaga Kerja	II-245
2.4.4.2 Rasio Ketergantungan	II-246
2.5. Tujuan Pembangunan Berkelanjutan (<i>Sustainable Development Goals</i>)	II-247
2.6. Standar Pelayanan Minimal (SPM)	II-248
2.6.1 Bidang Pendidikan	II-250
2.6.2 Bidang Kesehatan	II-250
2.6.3 Bidang Pekerjaan Umum dan Penataan Ruang	II-253
2.6.4 Perumahan Rakyat dan Kawasan Permukiman	II-253
2.6.5 Bidang Ketentraman, Ketertiban Umum, dan Perlindungan Masyarakat	II-254
2.6.6 Bidang Sosial	II-256
2.7. Evaluasi Pelaksanaan Program dan Kegiatan RKPD Tahun 2019 dan Realisasi RPJMD Tahun 2016-2021....	II-257
2.8. Permasalahan Pembangunan Daerah.....	II-476
2.8.1 Permasalahan Penyelenggaraan Urusan Pemerintahan Daerah.....	II-476
2.8.2 Permasalahan Dampak Covid-19	II-526

BAB III KERANGKA EKONOMI DAERAH DAN

KEUANGAN DAERAH	III-1
3.1 Arah Kebijakan Ekonomi Daerah	III-1
3.1.1 Kondisi dan Arah Perekonomian Nasional.....	III-1
3.1.2 Kondisi dan Arah Perekonomian Daerah Istimewa Yogyakarta	III-3
3.1.3 Kondisi Ekonomi Kabupaten Bantul	III-4
3.1.3.1 Produk Domestik Regional Bruto dan Pertumbuhan Ekonomi.....	III-5
3.1.3.2 Struktur Ekonomi.....	III-13
3.1.3.3 Inflasi	III-14
3.1.3.4 Distribusi Pendapatan	III-15
3.1.3.5 Nilai Incremental Capital Output Ratio (ICOR)	III-17
3.1.3.6 Kemiskinan.....	III-18
3.1.4 Tantangan dan Prospek Perekonomian Daerah Tahun 2021 ..	III-19
3.2 Arah Kebijakan Keuangan Daerah	III-19
3.2.1 Kapasitas Fiskal Daerah	III-20
3.2.2 Kemampuan Mendanai Belanja Daerah	III-22
3.2.3 Arah Kebijakan Pendapatan Daerah	III-23
3.2.4 Arah Kebijakan Belanja Daerah	III-28
3.2.5 Arah Kebijakan Pembiayaan Daerah	III-32

BAB IV SASARAN DAN PRIORITAS PEMBANGUNAN DAERAH.....IV-1

4.1 Tujuan dan Sasaran Pembangunan	IV-1
4.2 Prioritas dan Sasaran Pembangunan Tahun 2021	IV-31
4.3 Prioritas dan Sasaran Pembangunan Kewilayahan	IV-43
4.3.1 Prioritas Pembangunan Berdasarkan Isu Strategis Nasional di DIY Tahun 2021	IV-43

4.3.2 Prioritas Pembangunan Kewilayahan Tahun 2021	IV-44
4.4 Standar Pelayanan Minimal (SPM)	IV-45
4.5 Keistimewaan.....	IV-46
4.6 Pokok Pikiran DPRD Kabupaten Bantul.....	IV-59
4.6.1 Maksud dan Tujuan.....	IV-59
4.6.2 Ruang Lingkup	IV-60
BAB V RENCANA KERJA DAN PENDANAAN DAERAH	V-1
BAB VI KINERJA PENYELENGGARAAN	
PEMERINTAHAN DAERAH	VI-1
BAB VII PENUTUP	VII-1

DAFTAR TABEL

BAB 2

Tabel 2.1	Klasifikasi Wilayah Desa di Kabupaten Bantul	II-3
Tabel 2.2	Formasi Batuan Kabupaten Bantul	II-10
Tabel 2.3	Daerah Aliran Sungai di Kabupaten Bantul.....	II-11
Tabel 2.4	Daerah Irigasi Kabupaten Bantul Sesuai Kewenangan	II-13
Tabel 2.5	Penggunaan Lahan Tahun 2015-2019 di Kabupaten Bantul	II-13
Tabel 2.6	Kawasan Rawan Bencana Menurut Perda Nomor 4 Tahun 2011 tentang RTRW Kabupaten Bantul Tahun 2010-2030.....	II-25
Tabel 2.7	Tingkat Risiko Bencana di Kabupaten Bantul.....	II-33
Tabel 2.8	Jumlah Penduduk Kabupaten Bantul menurut Kecamatan.....	II-34
Tabel 2.9	Kepadatan Penduduk Geografis di Kabupaten Bantul	II-35
Tabel 2.10	Komposisi Penduduk Menurut Kelompok Usia di Kabupaten Bantul Tahun 2015 - 2019	II-36
Tabel 2.11	Perkembangan IPM di Kabupaten Bantul dan DIY tahun 2015-2019	II-39
Tabel 2.12	Tingkat Kemiskinan di Kabupaten Bantul Tahun 2015 - 2019.....	II-40
Tabel 2.13	PDRB (Menurut Lapangan Usaha Atas Dasar Harga Berlaku) di Kabupaten Bantul tahun 2015-2019	II-41
Tabel 2.14	PDRB (Menurut Lapangan Usaha Atas Dasar Harga Konstan Tahun Dasar 2010) di Kabupaten Bantul tahun 2015-2019	II-42
Tabel 2.15	Laju Pertumbuhan Ekonomi di Kabupaten Bantul tahun 2015-2019	II-44
Tabel 2.16	Perbandingan Laju Pertumbuhan dan Kontribusi Sektor PDRB di Kabupaten Bantul dengan DIY pada tahun 2019.....	II-45
Tabel 2.17	Analisis Tipologi Klassen	II-46
Tabel 2.18	Perkembangan PDRB Per Kapita (Menurut Harga Berlaku dan Harga Konstan Tahun 2010) di Kabupaten Bantul tahun 2015-2019	II-48
Tabel 2.19	Perkembangan Laju Inflasi di Kabupaten Bantul, Kota Yogyakarta, dan Nasional Tahun 2015-2019	II-50
Tabel 2.20	Penyebab Kematian Bayi di Kabupaten Bantul Tahun 2015-2019.....	II-54
Tabel 2.21	Penyebab Kematian Ibu di Kabupaten Bantul Tahun 2015-2019.....	II-55
Tabel 2.22	Data Penyakit Menular dan Tidak Menular di Kabupaten Bantul Tahun 2015-2019	II-57
Tabel 2.23	Data Kelompok Seni dan Budaya di Kabupaten Bantul Tahun 2019	II-58
Tabel 2.24	Kondisi Pendidikan Anak Usia Dini di Kabupaten Bantul Tahun 2019	II-61
Tabel 2.25	Kondisi Pendidikan Dasar di Kabupaten Bantul Tahun 2019	II-62
Tabel 2.26	Kondisi Lembaga Pendidikan Non Formal di Kabupaten Bantul Tahun 2019	II-63

Tabel 2.27	Jumlah Warga Belajar Pendidikan Kesetaraan di Kabupaten Bantul Tahun 2019	II-63
Tabel 2.28	Hasil Ujian Nasional Program Kesetaraan di Kabupaten Bantul Tahun 2019	II-64
Tabel 2.29	Perkembangan Angka Partisipasi Kasar (APK) di Kabupaten Bantul Tahun 2015-2019	II-65
Tabel 2.30	Rasio Posyandu per 1.000 Balita di Kabupaten Bantul tahun 2015-2019	II-66
Tabel 2.31	Jumlah Fasilitas Pelayanan Kesehatan di Kabupaten Bantul tahun 2015-2019	II-67
Tabel 2.32	Penilaian Akreditasi Puskesmas di Kabupaten Bantul tahun 2015-2019	II-68
Tabel 2.33	Kelas Rumah Sakit Tahun 2019	II-69
Tabel 2.34	Data Kepesertaan Jaminan Kesehatan di Kabupaten Bantul Tahun 2018-2019	II-70
Tabel 2.35	Jumlah Tenaga Kesehatan pada Fasilitas Kesehatan Pemerintah di Kabupaten Bantul tahun 2015-2019	II-71
Tabel 2.36	Jumlah Dokter per 1.000 Penduduk di Kabupaten Bantul Tahun 2015-2019	II-72
Tabel 2.37	Sebaran dan Kebutuhan Tenaga Kesehatan Dokter Umum di Puskesmas Kabupaten Bantul Tahun 2019	II-72
Tabel 2.38	Jumlah Balita Gizi Buruk di Kabupaten Bantul Tahun 2015-2019.....	II-73
Tabel 2.39	Penyebab Balita Stunting di Kabupaten Bantul tahun 2019	II-75
Tabel 2.40	Jumlah Kasus DBD di Kabupaten Bantul tahun 2015-2019	II-76
Tabel 2.41	Hasil Capaian Tatanan PHBS di Kabupaten Bantul tahun 2016-2019	II-82
Tabel 2.42	Kondisi Jalan di Kabupaten Bantul Tahun 2017-2019	II-84
Tabel 2.43	Target dan Capaian Saluran Irigasi dalam Kondisi Baik di Kabupaten Bantul Tahun 2015-2019	II-85
Tabel 2.44	Target dan Capaian DI yang Terlayani Air Irigasi di Kabupaten Bantul Tahun 2015-2019	II-85
Tabel 2.45	Data Penanganan Banjir di Kabupaten Bantul Tahun 2015-2019.....	II-86
Tabel 2.46	Produk Perencanaan Tata Ruang di Kabupaten Bantul Tahun 2018	II-87
Tabel 2.47	Rencana Tata Ruang yang disusun di Kabupaten Bantul	II-88
Tabel 2.48	Kesesuaian Pola Ruang Kabupaten Bantul tahun 2019.....	II-89
Tabel 2.49	Jenis dan Luas Ruang Terbuka Hijau Kabupaten Bantul tahun 2019	II-91
Tabel 2.50	Kondisi Prasarana dan Sarana Pengelolaan Air Limbah Domestik tahun 2019	II-94
Tabel 2.51	Persentase Penduduk Berakses Air Bersih di Kabupaten Bantul tahun 2015-2019.....	II-96
Tabel 2.52	Penanganan Kawasan Permukiman Kumuh di Kabupaten Bantul Tahun 2019	II-97
Tabel 2.53	Realisasi Pembangunan RTLH di Kabupaten Bantul Tahun 2015-2019	II-98

Tabel 2.54	Pembangunan Rusunawa dan Operasional pada Kawasan Perkotaan Yogyakarta di Kabupaten Bantul Tahun 2008-2018	II-99
Tabel 2.55	Kegiatan Sosialisasi Pemilos di Kabupaten Bantul Tahun 2015-2019	II-100
Tabel 2.56	Jumlah Hasil Operasi Yustisi dan Non Yustisi yang ditindaklanjuti di Kabupaten Bantul Tahun 2019	II-102
Tabel 2.57	Kejadian Bencana di Kabupaten Bantul 2015-2019	II-104
Tabel 2.58	Capaian Standar Pelayanan Minimal Tahun 2019	II-105
Tabel 2.59	Tingkat Waktu Tanggap di Kabupaten Bantul Tahun 2015-2019.....	II-106
Tabel 2.60	Sarana Panti Asuhan, Panti Jompo dan Panti Rehabilitasi di Kabupaten Bantul Tahun 2015-2019.....	II-107
Tabel 2.61	Jenis PMKS di Kabupaten Bantul Tahun 2017-2019.....	II-108
Tabel 2.62	Daftar PMKS Terjaring Razia di Kabupaten Bantul Tahun 2019.....	II-109
Tabel 2.63	Tingkat Partisipasi Angkatan Kerja (TPAK) di Kabupaten Bantul Tahun 2015-2019	II-110
Tabel 2.64	Tingkat Pengangguran Terbuka di Kabupaten Bantul Tahun 2015-2019.....	II-111
Tabel 2.65	Besaran Pencari Kerja Terdaftar yang Ditempatkan di Kabupaten Bantul Tahun 2015-2019	II-111
Tabel 2.66	Besaran Pekerja/Buruh yang Menjadi Peserta Jamsostek di Kabupaten Bantul Tahun 2015-2019	II-112
Tabel 2.67	Besaran Sengketa Hubungan Industrial yang terselesaikan di Kabupaten Bantul Tahun 2015-2019.....	II-113
Tabel 2.68	Persentase PNS Perempuan yang Menduduki Jabatan Eselon Di Kabupaten Bantul Tahun 2015-2019.....	II-114
Tabel 2.69	Partisipasi Perempuan di Masyarakat di Kabupaten Bantul Tahun 2016-2019	II-115
Tabel 2.70	Jumlah KDRT di Kabupaten Bantul tahun 2017-2019	II-116
Tabel 2.71	Persentase Pernikahan Dini di Kabupaten Bantul Tahun 2015-2019.....	II-117
Tabel 2.72	Partisipasi Angkatan Kerja Perempuan di Kabupaten Bantul Tahun 2014-2019	II-117
Tabel 2.73	Ketersediaan Energi dan Protein untuk dikonsumsi di Kabupaten Bantul Tahun 2015-2019	II-119
Tabel 2.74	Skor Pola Pangan Harapan (PPH) di Kabupaten Bantul Tahun 2015-2019.....	II-120
Tabel 2.75	Luas Wilayah Kerja dan Kepemilikan HAT di Kabupaten Bantul Tahun 2019	II-122
Tabel 2.76	Permasalahan Tanah di Kabupaten Bantul Tahun 2017 – 2018	II-122
Tabel 2.77	Persentase Jumlah Izin Lokasi di Kabupaten Bantul Tahun 2015-2019.....	II-123
Tabel 2.78	Indeks Kualitas Lingkungan Hidup Tahun 2019	II-124
Tabel 2.79	Hasil Kualitas Air Sungai di Wilayah Kabupaten Bantul Tahun 2016-2019	II-126
Tabel 2.80	Hasil Analisa Laboratorium Udara Ambient tahun 2019..	II-127
Tabel 2.81	Indeks Kualitas Udara tahun 2019.....	II-128

Tabel 2.82	Penambahan Tutupan Lahan Tahun 2019	II-129
Tabel 2.83	Jumlah Dokumen Lingkungan Hidup dan Izin Lingkungan di Kabupaten Bantul tahun 2017-2019	II-131
Tabel 2.84	Pokok Aduan Pengaduan Masyarakat Akibat Adanya Dugaan Pencemaran dan Perusakan Lingkungan di Kabupaten Bantul tahun 2018-2019	II-132
Tabel 2.85	Volume Sampah yang Terkelola selama Tahun 2019	II-134
Tabel 2.86	Volume Timbulan Sampah per hari di Kabupaten Bantul Tahun 2019	II-135
Tabel 2.87	Cakupan Akses dan Sistem Layanan Persampahan Kecamatan Tahun 2019	II-136
Tabel 2.88	Kondisi Prasarana dan Sarana Persampahan Tahun 2019	II-137
Tabel 2.89	Rasio Tempat Pembuangan Sampah di Kabupaten Bantul Tahun 2015-2019	II-138
Tabel 2.90	Kepemilikan Kartu Keluarga di Kabupaten Bantul Tahun 2019	II-140
Tabel 2.91	Cakupan Penerbitan KTP di Kabupaten Bantul Tahun 2019	II-141
Tabel 2.92	Cakupan Penerbitan KTP di Kabupaten Bantul Tahun 2015 – 2019	II-141
Tabel 2.93	Cakupan Penerbitan Akta Kelahiran di Kabupaten Bantul Tahun 2019	II-142
Tabel 2.94	Cakupan Penerbitan Akta Kelahiran di Kabupaten Bantul Tahun 2015-2019	II-143
Tabel 2.95	Cakupan Penerbitan Akta Kematian di Kabupaten Bantul Tahun 2015-2019	II-144
Tabel 2.96	Data Penyelenggaraan Administrasi Kependudukan di Tahun 2019	II-144
Tabel 2.97	Rata-rata Jumlah Kelompok Binaan LPMD di Kabupaten Bantul Tahun 2015-2019	II-145
Tabel 2.98	Kelompok Binaan PKK di Kabupaten Bantul Tahun 2015-2019	II-146
Tabel 2.99	Tabel Output BKK dan P2MD di Kabupaten Bantul Tahun 2019	II-146
Tabel 2.100	Kepesertaan KB di Kabupaten Bantul Tahun 2015-2019	II-147
Tabel 2.101	Cakupan Anggota BKB ber-KB di Kabupaten Bantul Tahun 2015-2019	II-148
Tabel 2.102	Jumlah Ijin trayek di Kabupaten Bantul Tahun 2014-2019	II-150
Tabel 2.103	Jumlah Uji Kir Angkutan Umum di Kabupaten Bantul Tahun 2015-2019	II-151
Tabel 2.104	Data Trayek Kendaraan Angkutan Umum yang Masih Beroperasi di Kabupaten Bantul Tahun 2014-2018	II-154
Tabel 2.105	Jumlah Surat Kabar Nasional/Lokal di Kabupaten Bantul Tahun 2015-2019	II-155
Tabel 2.106	Jumlah Penyiaran Radio/TV di Kabupaten Bantul Tahun 2015-2019	II-156
Tabel 2.107	Alamat Subdomain Website Pemerintah Kabupaten Bantul Tahun 2019	II-157

Tabel 2.108	Nilai IKM Kabupaten Bantul Tahun 2015-2019.....	II-161
Tabel 2.109	Nilai Persepsi, Interval IKM, Interval Konversi IKM, Mutu Pelayanan dan Kinerja Unit Pelayanan tahun 2019.....	II-161
Tabel 2.110	IKM Kecamatan di Kabupaten Bantul Tahun 2015-2019.....	II-162
Tabel 2.111	Top Inovasi Pelayanan Publik di Kabupaten Bantul Tahun 2017-2019.....	II-163
Tabel 2.112	Koperasi Berbadan Hukum di Kabupaten Bantul tahun 2015-2019	II-164
Tabel 2.113	Pertumbuhan Jumlah UMKM di Kabupaten Bantul tahun 2015-2019	II-165
Tabel 2.114	Penyerapan Tenaga Kerja Pada UMKM di Kabupaten Bantul tahun 2015-2019	II-165
Tabel 2.115	Data Penerbitan IUMK di Kabupaten Bantul tahun 2015-2019	II-166
Tabel 2.116	Jumlah Investor Berskala Nasional di Kabupaten Bantul Tahun 2015-2019	II-166
Tabel 2.117	Nilai Investasi PMA/PMDN di Kabupaten Bantul Tahun 2015-2019.....	II-167
Tabel 2.118	Rasio Daya Serap Tenaga Kerja di Kabupaten Bantul Tahun 2015-2019.....	II-168
Tabel 2.119	Kegiatan Kepemudaan di Kabupaten Bantul Tahun 2019.....	II-168
Tabel 2.120	Perolehan Medali pada Pekan Olahraga Pelajar di Kabupaten Bantul Tahun 2019	II-172
Tabel 2.121	Perolehan Medali pada Pekan Olahraga Pelajar di Kabupaten Bantul Tahun 2019	II-173
Tabel 2.122	Perolehan Medali pada POSPEDA Cabang Seni Tahun di Kabupaten Bantul tahun 2019	II-173
Tabel 2.123	Perolehan Medali pada PEPARPEDA Cabang Seni Tahun di Kabupaten Bantul tahun 2019	II-174
Tabel 2.124	Data Warisan/Cagar Budaya Kabupaten Bantul Tahun 2019.....	II-179
Tabel 2.125	Jenis Perpustakaan di Kabupaten Bantul tahun 2019	II-184
Tabel 2.126	Jumlah Pengunjung Perpustakaan di Kabupaten Bantul Tahun 2015-2019	II-184
Tabel 2.127	Jumlah Pengunjung Perpustakaan Menurut Usia tahun 2019	II-185
Tabel 2.128	Jumlah Koleksi Buku/ Bahan Pustaka di Kabupaten Bantul Tahun 2015-2019	II-186
Tabel 2.129	Data Hasil Pengawasan Kearsipan di Kabupaten Bantul tahun 2019	II-187
Tabel 2.130	Produksi Perikanan Budidaya menurut Jenis Ikan di Kabupaten Bantul Tahun 2015-2019	II-188
Tabel 2.131	Rumah Tangga Perikanan (RTP) Budidaya di Kabupaten Bantul Tahun 2015-2019	II-189
Tabel 2.132	Produksi Benih Ikan dari BBI di Kabupaten Bantul Tahun 2015-2019	II-189
Tabel 2.133	Produksi Perikanan Tangkap di Kabupaten Bantul Tahun 2015-2019	II-190

Tabel 2.134	Jumlah Kunjungan Wisatawan dan PAD Sektor Pariwisata di Kabupaten Bantul Tahun 2015-2019.....	II-191
Tabel 2.135	Data Event Tahun 2019	II-192
Tabel 2.136	Jumlah Daya Tarik Wisata dan Usaha Pariwisata di Kabupaten Bantul Tahun 2016-2019	II-192
Tabel 2.137	Jumlah Wisatawan Per Destinasi Wisata di Kabupaten Bantul Tahun 2015-2019	II-193
Tabel 2.138	Desa Wisata di Kabupaten Bantul Tahun 2019	II-194
Tabel 2.139	Perkembangan Luas Panen, Produksi dan Produktivitas Tanaman Pangan Utama di Kabupaten Bantul Tahun 2015-2019	II-197
Tabel 2.140	Perkembangan Luas Panen, Produksi dan Produktivitas Tanaman Hortikultura Utama di Kabupaten Bantul Tahun 2015-2019.....	II-199
Tabel 2.141	Produktivitas Komoditas Perkebunan di Kabupaten Bantul Tahun 2015-2019	II-200
Tabel 2.142	Populasi Ternak Besar di Kabupaten Bantul Tahun 2015-2019.....	II-201
Tabel 2.143	Populasi Ternak Kecil di Kabupaten Bantul Tahun 2015-2019.....	II-202
Tabel 2.144	Populasi Ternak Unggas di Kabupaten Bantul Tahun 2015-2019.....	II-202
Tabel 2.145	Produksi Komoditas Hasil Peternakan Utama di Kabupaten Bantul Tahun 2015-2019	II-203
Tabel 2.146	Data Pasar Tradisional di Kabupaten Bantul tahun 2019	II-205
Tabel 2.147	Perkembangan Ekspor di Kabupaten Bantul Tahun 2015-2019.....	II-206
Tabel 2.148	Kontribusi PDRB Sektor Perdagangan di Kabupaten Bantul Tahun 2014-2018 (dalam juta rupiah).....	II-206
Tabel 2.149	Pertumbuhan Industri di Kabupaten Bantul Tahun 2015 - 2019.....	II-207
Tabel 2.150	Cakupan Industri Kreatif di Kabupaten Bantul Tahun 2016-2019.....	II-208
Tabel 2.151	Jumlah Transmigran di Kabupaten Bantul	II-208
Tabel 2.152	Target dan Realisasi Tindak Lanjut Hasil Pemeriksaan (TLHP) Internal & Eksternal di Kabupaten Bantul Tahun 2015-2019	II-211
Tabel 2.153	Kondisi Jumlah Aparatur Pengawasan di Kabupaten Bantul Tahun 2019	II-212
Tabel 2.154	Gambaran Keuangan Kabupaten Bantul tahun 2015-2019	II-214
Tabel 2.155	Kondisi Jumlah Pegawai di Kabupaten Bantul Tahun 2017-2019.....	II-218
Tabel 2.156	Jumlah Penelitian/Survei dan Pengabdian kepada Masyarakat di Kabupaten Bantul Tahun 2018	II-221
Tabel 2.157	Persentase Pengeluaran Konsumsi di Kabupaten Bantul Tahun 2015-2019	II-223
Tabel 2.158	Aplikasi Sistem Informasi di Kabupaten Bantul Tahun 2017-2019.....	II-225

Tabel 2.159	Media Komunikasi Pemerintah dan Masyarakat di Kabupaten Bantul Tahun 2019	II-227
Tabel 2.160	Pemanfaatan CSR di Kabupaten Bantul Tahun 2019	II-228
Tabel 2.161	Angka Kriminalitas di Kabupaten Bantul Tahun 2015-2019.....	II-231
Tabel 2.162	Jumlah Demonstrasi di Kabupaten Bantul Tahun 2015-2019.....	II-232
Tabel 2.163	Pelayanan Perizinan OSS dan Non OSS Kabupaten Bantul Tahun 2019	II-234
Tabel 2.164	Pelayanan Perizinan dan Non Perizinan di Kabupaten Bantul tahun 2019	II-235
Tabel 2.165	Penetapan IMB per Satuan Bangunan Menurut Kecamatan di Kabupaten Bantul tahun 2019.....	II-238
Tabel 2.166	Penetapan IMB per Satuan Bangunan Menurut Kecamatan di Kabupaten Bantul Tahun 2016-2019.....	II-239
Tabel 2.167	Rekapitulasi Perizinan di Kabupaten Bantul Tahun 2015-2019.....	II-240
Tabel 2.168	Perda yang Mendukung Iklim Usaha/Investasi di Kabupaten Bantul tahun 2019	II-240
Tabel 2.169	Status Desa di Kabupaten Bantul Menurut Indeks Pembangunan Desa (IPD) dan Indeks Desa Membangun (IDM) di Kabupaten Bantul tahun 2019	II-242
Tabel 2.170	Rasio Ketergantungan di Kabupaten Bantul Tahun 2015–2019	II-246
Tabel 2.171	Capaian SPM Bidang Pendidikan di Kabupaten Bantul Tahun 2019	II-250
Tabel 2.172	Capaian SPM Bidang Kesehatan di Kabupaten Bantul Tahun 2019	II-251
Tabel 2.173	Capaian SPM Bidang Pekerjaan Umum dan Penataan Ruang di Kabupaten Bantul Tahun 2019.....	II-253
Tabel 2.174	Capaian SPM Bidang Perumahan Rakyat dan Kawasan Permukiman di Kabupaten Bantul Tahun 2019	II-254
Tabel 2.175	Capaian SPM Bidang Ketentraman, Ketertiban Umum, dan Perlindungan Masyarakat di Kabupaten Bantul Tahun 2019.....	II-255
Tabel 2.176	Capaian SPM Bidang Sosial di Kabupaten Bantul Tahun 2019.....	II-256
Tabel 2.177	Target dan Capaian IKU Bupati Bantul Tahun 2019	II-258
Tabel 2.178	Perbandingan Capaian Kinerja Sasaran s.d Tahun 2019 terhadap target Akhir RPJMD.....	II-260
Tabel 2.179	Capaian Kinerja Perangkat Daerah di Kabupaten Bantul Tahun 2019	II-264
Tabel 2.180	Evaluasi Kinerja Program Kegiatan Perangkat Daerah Kabupaten Bantul	II-278
Tabel 2.181	Permasalahan Penyelenggaraan Urusan Pemerintahan Daerah.....	II-477
Tabel 2.182	Total Sebaran Covid-19 di Kabupaten/Kota se DIY (per 16 Juli 2020)	II-526

BAB 3

Tabel 3.1	Perkembangan PDRB dan Kontribusi PDRB menurut Lapangan Usaha Atas Dasar Harga Berlaku di Kabupaten Bantul Tahun 2015-2019	III-7
Tabel 3.2	Prediksi Kontribusi PDRB menurut Lapangan Usaha di Kabupaten Bantul Tahun 2020-2021	III-9
Tabel 3.3	Laju Pertumbuhan Ekonomi Tahun 2015-2019 dan.....	III-10
Tabel 3.4	Analisis Tipologi Klassen	III-12
Tabel 3.5	Perhitungan Kemampuan Mendanai Belanja Daerah.....	III-23
Tabel 3.6	Realisasi Anggaran Pendapatan Tahun 2016 s.d 2019, Target Anggaran Pendapatan Tahun 2020,.....	III-26
Tabel 3.7	Realisasi Anggaran Belanja Tahun 2016 s.d 2019, Target Anggaran Belanja Tahun 2020,.....	III-31
Tabel 3.8	Prediksi Anggaran Belanja Daerah Tahun 2021 sesuai PP No.12 Tahun 2019.....	III-32
Tabel 3.9	Realisasi Pembiayaan Daerah Tahun 2016 s.d 2019, Target Tahun 2020	III-34
Tabel 3.10	Rencana Alokasi CSR Perusahaan di Kabupaten Bantul tahun 2021	III-35

BAB 4

Tabel 4.1	Keterkaitan Visi, Misi, Tujuan Dan Sasaran Kabupaten Bantul	IV-4
Tabel 4.2	Indikator Kinerja Sasaran Daerah Kabupaten Bantul Tahun 2021	IV-7
Tabel 4.3	Sinkronisasi Tujuan SDGs dengan Indikator Kinerja Utama Kabupaten Bantul Tahun 2021	IV-23
Tabel 4.4	Keselarasn Prioritas Pembangunan Kabupaten Bantul Tahun 2021 dengan Misi dalam RPJMD Kabupaten Bantul Tahun 2016-2021	IV-32
Tabel 4.5	Sinergitas Prioritas Pembangunan Kabupaten Bantul dengan Prioritas Pembangunan DIY dan Nasional Tahun 2021	IV-33
Tabel 4.6	Target Capaian SPM Kabupaten Bantul Tahun 2021.....	IV-45
Tabel 4.7	Usulan BKK Dana Keistimewaan per Urusan Di Kabupaten Bantul Tahun 2021	IV-47
Tabel 4.8	Usulan Keistimewaan Urusan Kelembagaan Berdasarkan Program dan Kegiatan Di Kabupaten Bantul Tahun 2021	IV-48
Tabel 4.9	Anggaran Keistimewaan Urusan Kebudayaan Berdasarkan Program dan Kegiatan Di Kabupaten Bantul Tahun 2021	IV-49
Tabel 4.10	Anggaran Keistimewaan Urusan Pertanahan Berdasarkan Program dan Kegiatan Di Kabupaten Bantul Tahun 2021	IV-56
Tabel 4.11	Anggaran Keistimewaan Urusan Tata Ruang Berdasarkan Program dan Kegiatan Di Kabupaten Bantul Tahun 2021	IV-58
Tabel 4.12	Ruang Lingkup Kegiatan Pokok Pikiran DPRD.....	IV-60

BAB 5

Tabel 5.1	Interkoneksi Pendekatan Prioritas Nasional, Prioritas DIY, Prioritas dan Sasaran Kabupaten Bantul, serta Sasaran dan Program Prioritas Perangkat Daerah Tahun 2021	V-2
Tabel 5.2	Rekapitulasi Kebutuhan Pendanaan Menurut Perangkat Daerah.....	V-24
Tabel 5.3	Kebijakan Belanja Berdasarkan Urusan Pemerintahan Di Kabupaten Bantul Tahun 2021.....	V-26
Tabel 5.4	Indikasi Rencana Program/Kegiatan dan Kebutuhan Pendanaan Rancangan Rencana Kerja Pembangunan Daerah Kabupaten Bantul Tahun 2021.....	V-30

BAB 6

Tabel 6.1	Indikator Kinerja Dan Target Kinerja Daerah Kabupaten Bantul Tahun 2021	VI-2
-----------	---	------

DAFTAR GAMBAR

BAB 1

Gambar 1.1 Hubungan RKPD dengan Dokumen Perencanaan Lainnya..I-7

BAB 2

Gambar 2.1	Peta Administrasi Kabupaten Bantul.....	II-1
Gambar 2.2	Luas Wilayah menurut Kecamatan di Kabupaten Bantul	II-2
Gambar 2.3	Luas Wilayah menurut Ketinggian dari Permukaan Laut di Kabupaten Bantul	II-6
Gambar 2.4	Kemiringan Lereng di Kabupaten Bantul.....	II-7
Gambar 2.5	Peta Geologi Kabupaten Bantul	II-8
Gambar 2.6	Peta Jenis Tanah Kabupaten Bantul	II-11
Gambar 2.7	Peta Sub Das di Kabupaten Bantul	II-12
Gambar 2.8	Peta Kawasan Rawan Bencana Gempa Bumi Kabupaten Bantul	II-26
Gambar 2.9	Peta Kawasan Rawan Bencana Longsor Kabupaten Bantul	II-27
Gambar 2.10	Peta Kawasan Rawan Bencana Banjir Kabupaten Bantul	II-28
Gambar 2.11	Peta Kawasan Rawan Bencana Gelombang Pasang Kabupaten Bantul	II-29
Gambar 2.12	Peta Kawasan Rawan Bencana Kekeringan Kabupaten Bantul	II-30
Gambar 2.13	Peta Bahaya Cuaca Ekstrim Kabupaten Bantul.....	II-31
Gambar 2.14	Peta Bahaya Tsunami Kabupaten Bantul	II-32
Gambar 2.15	Peta Bahaya Kebakaran Kabupaten Bantul	II-32
Gambar 2.16	Peta Bahaya Epidemii Wabah Penyakit Kabupaten Bantul	II-33
Gambar 2.17	Piramida Pendudukn Kabupaten Bantul 2019	II-37
Gambar 2.18	Jumlah Penduduk Kabupaten Bantul Menurut Jenis Kelamin di Kabupaten Bantul Tahun 2015-2019 ...	II-38
Gambar 2.19	Struktur PDRB Menurut Lapangan Usaha Kabupaten Bantul Tahun 2019 (dalam persen)	II-43
Gambar 2.20	Perkembangan Gini Rasio di Kabupaten Bantul	II-48
Gambar 2.21	Nilai Tukar Petani Kabupaten Bantul Tahun 2015-2019.....	II-51
Gambar 2.22	Angka Harapan Lama Sekolah di Kabupaten Bantul Tahun 2015-2019.....	II-52
Gambar 2.23	Angka Rata-rata Lama Sekolah di Kabupaten Bantul Tahun 2015-2019.....	II-53
Gambar 2.24	Angka Kematian Bayi di Kabupaten Bantul Tahun 2015-2019.....	II-54
Gambar 2.25	Angka Kematian Ibu di Kabupaten Bantul Tahun 2015-2019.....	II-55
Gambar 2.26	Umur Harapan Hidup di Kabupaten Bantul Tahun 2015-2019.....	II-56
Gambar 2.27	Prevalensi Gizi Buruk pada Balita di Kabupaten Bantul dan Status Gizi Buruk di DIY tahun 2015-2019	II-74

Gambar 2.28	Prevalensi Balita Stunting di Kabupaten Bantul Tahun 2015-2019.....	II-75
Gambar 2.29	Angka Penemuan Kasus dan Kesembuhan TB di Kabupaten Bantul tahun 2015-2019.....	II-77
Gambar 2.30	Penemuan Kasus HIV AIDS di Kabupaten Bantul tahun 2015-2019	II-79
Gambar 2.31	Prevalensi HIV AIDS di Kabupaten Bantul tahun 2016-2019 (s/d TW 3)	II-79
Gambar 2.32	Peta Kesesuaian Pemanfaatan Ruang Kabupaten Bantul Tahun 2019	II-91
Gambar 2.33	Peta Identifikasi RTH Publik Kawasan Perkotaan Kabupaten Bantul Tahun 2019	II-93
Gambar 2.34	Peta Indeks Risiko Air Limbah Domestik tahun 2019	II-95
Gambar 2.35	Persentase Partisipasi PNS Perempuan di Lembaga Pemerintahan Kabupaten Bantul Tahun 2015 - 2019 ...	II-114
Gambar 2.36	Skor Pola Pangan Harapan di Kabupaten Bantul Tahun 2015-2019.....	II-121
Gambar 2.37	Tren Kualitas Lingkungan Hidup tahun 2015-2019	II-125
Gambar 2.38	Peta lokasi pengambilan sampel air sungai tahun 2019	II-126
Gambar 2.39	Grafik Indeks Kualitas Air Sungai Kabupaten Bantul tahun 2015-2019	II-127
Gambar 2.40	Grafik Indeks Kualitas Udara Kabupaten Bantul tahun 2015-2019	II-128
Gambar 2.41	Peta Tutupan Vegetasi Kabupaten Bantul tahun 2019 ..	II-129
Gambar 2.42	Grafik Indeks Tutupan Lahan Kabupaten Bantul tahun 2015-2019	II-130
Gambar 2.43	Jumlah Penumpang Angkutan Umum di Kabupaten Bantul Tahun 2015-2019	II-149
Gambar 2.44	Jumlah Kecelakaan Lalu Lintas di Kabupaten Bantul Tahun 2016-2019.....	II-152
Gambar 2.45	Peta Sebaran Cagar Budaya di Kabupaten	II-181
Gambar 2.46	Target dan Realisasi IPK Kabupaten Bantul Tahun 2016-2021.....	II-182
Gambar 2.47	Persentase Pencapaian TPB Berdasarkan Pengelompokan Kabupaten Bantul tahun 2019.....	II-247

BAB 3

Gambar 3.1	Perkembangan PDRB Kabupaten Bantul Tahun 2015-2019.....	III-5
Gambar 3.2	Laju Pertumbuhan Ekonomi di Kabupaten Bantul Tahun 2015 - 2019	III-11
Gambar 3.3	Struktur Ekonomi Kabupaten Bantul Tahun 2015 - 2019	III-14
Gambar 3.4	Perkembangan Laju Inflasi	III-15
Gambar 3.5	Distribusi Pendapatan Kabupaten Bantul Tahun 2015 - 2019.....	III-16
Gambar 3.6	Perkembangan ICOR Kabupaten Bantul dan DIY	III-17
Gambar 3.7	Angka Kemiskinan Kabupaten Bantul dan Provinsi DIY Tahun 2015 - 2019.....	III-18
Gambar 3.8	Perkembangan Indeks Kapasitas Fiskal Daerah Kabupaten Bantul Tahun 2015-2019	III-22

Gambar 3.9	Perkembangan Rasio Kemampuan Mendanai Belanja Daerah di Kabupaten Bantul Tahun 2015 – 2019	III-23
------------	--	--------

BAB 4

Gambar 4.1	Gambar Program Premium Perdagangan di Kabupaten Bantul Tahun 2021	IV-36
Gambar 4.2	Program Premium Pariwisata di Kabupaten Bantul Tahun 2021	IV-36
Gambar 4.3	Program Premium Pelayanan Sosial di Kabupaten Bantul Tahun 2021	IV-37
Gambar 4.4	Program Premium Desa Sehat di Kabupaten Bantul Tahun 2021	IV-39
Gambar 4.5	Gambar Program Pendidikan di Kabupaten Bantul Tahun 2021	IV-43

BAB I

PENDAHULUAN

1.1 Latar Belakang

Pemerintah daerah berkewajiban untuk menyusun dokumen perencanaan pemerintah daerah sebagai satu kesatuan sistem perencanaan pembangunan nasional dalam rangka penyelenggaraan pemerintahan sebagaimana diamanatkan dalam Undang-Undang Nomor 25 Tahun 2004 tentang Sistem Perencanaan Pembangunan Nasional dan Undang-Undang Nomor 23 Tahun 2014 tentang Pemerintahan Daerah. Oleh karena itu, setiap pemerintah daerah berkewajiban menyusun rencana pembangunan secara sistematis, terarah, terpadu dan berkelanjutan dengan mempertimbangkan keunggulan komparatif wilayah dan kemampuan sumberdaya keuangan daerah. Salah satu dokumen perencanaan pembangunan tersebut adalah Rencana Kerja Pemerintah Daerah (RKPD).

RKPD adalah dokumen perencanaan pembangunan tahunan yang disusun untuk menjamin keterkaitan dan konsistensi antara perencanaan, penganggaran, pelaksanaan, pengendalian dan pengawasan serta merupakan bagian yang tidak terpisahkan dalam tahapan penyusunan Rancangan Anggaran Pendapatan dan Belanja Daerah (RAPBD).

RKPD Kabupaten Bantul Tahun 2021 disusun dengan pendekatan teknokratis, partisipatif, politis, serta *top-down* dan *bottom-up*. Dokumen RKPD Kabupaten Bantul Tahun 2021 merupakan penjabaran dari Peraturan Daerah Kabupaten Bantul Nomor 19 Tahun 2018 tentang Perubahan Peraturan Daerah Kabupaten Bantul Nomor 11 Tahun 2016 tentang Rencana Pembangunan Jangka Menengah Daerah Tahun 2016-2021. RKPD Kabupaten Bantul Tahun 2021 ini merupakan periode tahun kelima dalam RPJMD Kabupaten Bantul Tahun 2016-2021.

RKPD sebagai dokumen resmi rencana daerah mempunyai kedudukan strategis, yaitu menjembatani antara perencanaan strategis

jangka menengah dengan perencanaan dan penganggaran tahunan. Penyusunan dokumen RKPD memerlukan koordinasi, sinergi dan harmonisasi dengan perangkat daerah dan pemangku kepentingan serta dilakukan dengan berbasis pada *e-planning*. Dokumen RKPD ini disusun sesuai dengan ketentuan dalam Permendagri 86 Tahun 2017, dengan tahapan sebagai berikut:

- a. Persiapan penyusunan
- b. Penyusunan rancangan awal RKPD
- c. Pelaksanaan Forum Konsultasi Publik
- d. Penyusunan rancangan RKPD
- e. Pelaksanaan Musrenbang RKPD
- f. Perumusan rancangan akhir RKPD
- g. Penetapan RKPD

RKPD Kabupaten Bantul Tahun 2021 ini disusun dalam masa pandemi Covid – 19. Covid – 19 pertama dilaporkan di Indonesia pada tanggal 2 Maret 2020 sejumlah dua kasus. Data 31 Maret 2020 menunjukkan kasus yang terkonfirmasi berjumlah 1.528 kasus dan 136 kasus kematian. Kasus Covid – 19 pertama terkonfirmasi positif di Kabupaten Bantul pada tanggal 18 Maret 2020 sejumlah 1 kasus. Jumlah masyarakat Bantul yang positif tertular Covid – 19 sampai dengan awal Juni, yaitu 60 orang, dengan 929 Orang Dalam Pemantauan (ODP), dan 350 Pasien Dalam Pemantauan (PDP).

Penyebaran penyakit ini telah memberikan dampak luas secara sosial dan ekonomi sehingga program-kegiatan pemerintah Kabupaten Bantul perlu dilakukan penyesuaian. Dengan asumsi pandemik akan berakhir pada tahun 2020, maka perencanaan tahun 2021 lebih diarahkan pada pemulihan ekonomi dan sosial masyarakat.

1.2 Dasar Hukum Penyusunan

Dasar Hukum penyusunan RKPD Kabupaten Bantul Tahun 2021 adalah sebagai berikut:

1. Undang-Undang Republik Indonesia Nomor 4 Tahun 1984 tentang Wabah Penyakit Menular;
2. Undang-Undang Republik Indonesia Nomor 17 Tahun 2003 tentang Keuangan Negara;
3. Undang-Undang Republik Indonesia Nomor 25 Tahun 2004 tentang Sistem Perencanaan Pembangunan Nasional;
4. Undang-Undang Republik Indonesia Nomor 33 Tahun 2004 tentang Perimbangan Keuangan antara Pemerintah Pusat dan Pemerintahan Daerah;
5. Undang-Undang Republik Indonesia Nomor 24 Tahun 2007 tentang Penanggulangan Bencana;
6. Undang-Undang Republik Indonesia Nomor 13 Tahun 2012 tentang Keistimewaan Daerah Istimewa Yogyakarta;
7. Undang-Undang Republik Indonesia Nomor 23 Tahun 2014 tentang Pemerintahan Daerah sebagaimana telah diubah beberapa kali terakhir dengan Undang-Undang Nomor 9 Tahun 2015 tentang Perubahan Kedua Undang-Undang 23 Tahun 2014 tentang Pemerintahan Daerah;
8. Undang-Undang Republik Indonesia Nomor 6 Tahun 2014 tentang Desa;
9. Peraturan Pemerintah Republik Indonesia Nomor 40 Tahun 1991 tentang Penanggulangan Wabah Penyakit Menular;
10. Peraturan Pemerintah Republik Indonesia Nomor 18 Tahun 2016 tentang Perangkat Daerah;
11. Peraturan Pemerintah Republik Indonesia Nomor 2 Tahun 2018 tentang Standar Pelayanan Minimal;
12. Peraturan Pemerintah Republik Indonesia Nomor 12 Tahun 2019 tentang Pengelolaan Keuangan Daerah;
13. Peraturan Pemerintah Republik Indonesia Nomor 21 Tahun 2020 tentang Pembatasan Sosial Berskala Besar Dalam Rangka Percepatan Penanganan Corona Virus Disease 2019 (COVID-19);

14. Keputusan Presiden Republik Indonesia Nomor 11 Tahun 2020 tentang Penetapan Kedaruratan Kesehatan Masyarakat Corona Virus Disease 2019 (COVID-19);
15. Keputusan Presiden Republik Indonesia Nomor 12 Tahun 2020 tentang Penetapan Bencana Non Alam Penyebaran Corona Virus Disease 2019 (COVID-19) sebagai Bencana Nasional;
16. Peraturan Menteri Dalam Negeri Nomor 86 Tahun 2017 tentang Tata Cara Perencanaan, Pengendalian, dan Evaluasi Pembangunan Daerah, Tata Cara Evaluasi Rancangan Peraturan Daerah Tentang Rencana Pembangunan Jangka Panjang Daerah dan Rencana Pembangunan Jangka Menengah Daerah serta Tata Cara Perubahan Rencana Pembangunan Jangka Panjang Daerah, Rencana Pembangunan Jangka Menengah Daerah, Dan Rencana Kerja Pemerintah Daerah;
17. Peraturan Menteri Dalam Negeri Nomor 101 Tahun 2018 tentang Standar Teknis Pelayanan Dasar pada Standar Pelayanan Minimal Sub-Urusan Bencana Daerah Kabupaten/Kota;
18. Peraturan Menteri Dalam Negeri Republik Indonesia Nomor 114 Tahun 2018 tentang Standar Teknis Pelayanan Dasar pada Standar Pelayanan Minimal Sub Urusan Kebakaran Daerah Kabupaten/Kota;
19. Peraturan Menteri Dalam Negeri Nomor 70 Tahun 2019 tentang Sistem Informasi Pemerintahan Daerah;
20. Peraturan Menteri Dalam Negeri Nomor 90 Tahun 2019 tentang Klasifikasi, Kodefikasi, dan Nomenklatur Perencanaan Pembangunan dan Keuangan Daerah;
21. Peraturan Menteri Keuangan Nomor 100 Tahun 2018 tentang Penerapan Standar Pelayanan Minimal;
22. Peraturan Menteri Pendidikan dan Kebudayaan Nomor 32 Tahun 2018 tentang Standar Teknis Pelayanan Minimal Pendidikan;
23. Peraturan Menteri Pekerjaan Umum dan Perumahan Rakyat Republik Indonesia Nomor 29/Prt/M/2018 tentang Standar Teknis Standar Pelayanan Minimal Pekerjaan Umum dan Perumahan Rakyat;

24. Peraturan Menteri Sosial Nomor 9 Tahun 2018 tentang Standar Teknis Pelayanan Dasar pada Standar Pelayanan Minimal Bidang Sosial di Daerah Provinsi dan Kabupaten/Kota;
25. Peraturan Menteri Kesehatan Republik Indonesia Nomor 4 Tahun 2019 tentang Standar Teknis Pemenuhan Mutu Pelayanan Dasar pada Standar Minimal Bidang Kesehatan;
26. Peraturan Menteri Dalam Negeri Nomor 40 Tahun 2020 tentang Pedoman Penyusunan Rencana Kerja Pemerintah Daerah Tahun 2021;
27. Peraturan Daerah Kabupaten Bantul Nomor 14 Tahun 2005 tentang Rencana Pembangunan Jangka Panjang Daerah Kabupaten Bantul Tahun 2006-2025 sebagaimana telah diubah dengan Peraturan Daerah Kabupaten Bantul Nomor 12 Tahun 2010 tentang Perubahan atas Peraturan Daerah Kabupaten Bantul Nomor 14 Tahun 2005 tentang Rencana Pembangunan Jangka Panjang Daerah Kabupaten Bantul Tahun 2006-2025;
28. Peraturan Daerah Kabupaten Bantul Nomor 24 Tahun 2008 tentang Tata Cara Penyusunan Perencanaan Pembangunan Daerah dan Pelaksanaan Musyawarah Perencanaan Pembangunan Daerah;
29. Peraturan Daerah Kabupaten Bantul Nomor 04 Tahun 2011 tentang Rencana Tata Ruang Wilayah Kabupaten Bantul Tahun 2010–2030;
30. Peraturan Daerah Kabupaten Bantul Nomor 09 Tahun 2016 tentang Urusan Pemerintahan Daerah;
31. Peraturan Daerah Kabupaten Bantul Nomor 11 Tahun 2016 tentang Rencana Pembangunan Jangka Menengah Daerah Kabupaten Bantul Tahun 2016–2021 sebagaimana telah diubah dengan Peraturan Daerah Kabupaten Bantul Nomor 19 Tahun 2018 tentang Perubahan atas Peraturan Daerah Kabupaten Bantul Nomor 11 Tahun 2016 tentang Rencana Pembangunan Jangka Menengah Daerah Kabupaten Bantul Tahun 2016–2021;
32. Peraturan Daerah Kabupaten Bantul Nomor 12 Tahun 2016 tentang Pembentukan dan Susunan Perangkat Daerah Kabupaten Bantul

- sebagaimana telah diubah dengan Peraturan Daerah Kabupaten Bantul Nomor 8 Tahun 2019 tentang Perubahan atas Peraturan Daerah Kabupaten Bantul Nomor 12 Tahun 2016 tentang Pembentukan dan Susunan Perangkat Daerah Kabupaten Bantul;
33. Peraturan Bupati Kabupaten Bantul Nomor 13 Tahun 2019 tentang Penerapan Sistem Aplikasi Terintegrasi dalam Perencanaan, Pengelolaan Keuangan dan Pengendalian Pembangunan Daerah sebagaimana telah diubah dengan Peraturan Bupati Kabupaten Bantul Nomor 20 Tahun 2020 tentang Perubahan Atas Peraturan Bupati Kabupaten Bantul Nomor 13 Tahun 2019 tentang Penerapan Sistem Aplikasi Terintegrasi dalam Perencanaan, Pengelolaan Keuangan dan Pengendalian Pembangunan Daerah.

1.3 Hubungan Antar Dokumen

Dokumen RKPD merupakan dokumen perencanaan yang terintegrasi dengan dokumen perencanaan yang lainnya, baik di tingkat pusat maupun daerah. RKPD merupakan penjabaran dari RPJMD untuk jangka waktu satu tahun yang memuat rancangan kerangka ekonomi daerah, prioritas pembangunan daerah, serta rencana kerja dan pendanaan yang diselaraskan dengan Rencana Kerja Pemerintah (RKP) dan RKPD DIY Tahun 2021.

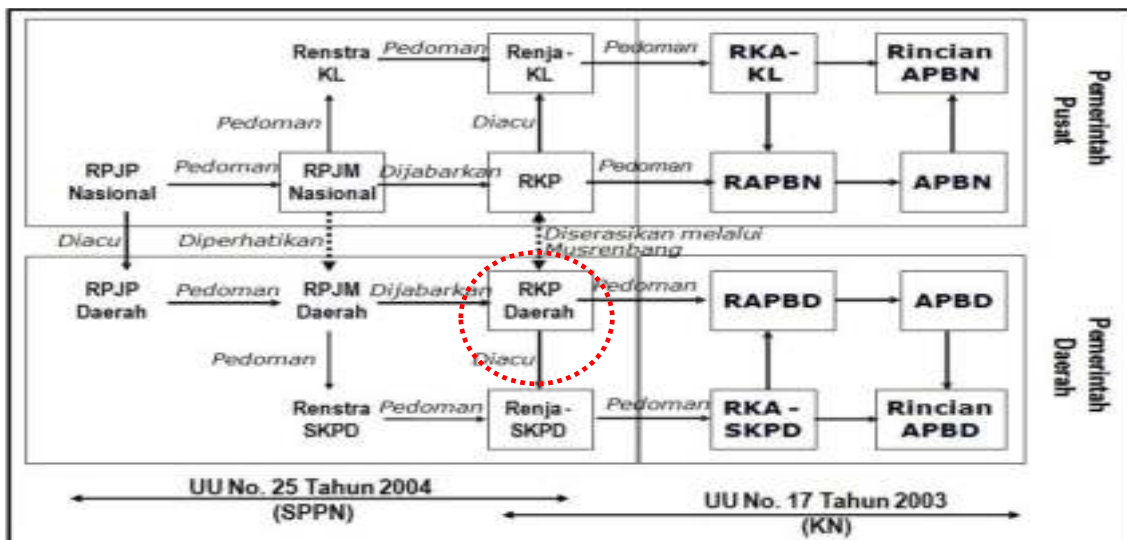
RKPD mempunyai kedudukan, peran dan fungsi yang sangat strategis dalam penyelenggaraan pemerintahan daerah, mengingat:

1. Secara substansial, memuat arah kebijakan ekonomi dan keuangan daerah, rencana program, kegiatan, indikator kinerja, pagu indikatif, kelompok sasaran, lokasi kegiatan, prakiraan maju, dan Perangkat Daerah penanggung jawab yang wajib dilaksanakan pemerintahan daerah dalam 1 (satu) tahun;
2. Secara normatif, menjadi dasar penyusunan Kebijakan Umum APBD (KUA) dan Prioritas dan Plafon Anggaran Sementara (PPAS) yang akan diusulkan oleh kepala daerah untuk disepakati bersama dengan DPRD sebagai landasan penyusunan Rancangan Anggaran Pendapatan dan Belanja Daerah (R-APBD);

3. Secara operasional, memuat arahan untuk peningkatan kinerja pemerintahan dibidang pelayanan dan pemberdayaan masyarakat serta pemerintah daerah yang menjadi tanggung jawab masing-masing kepala perangkat daerah dalam melaksanakan tugas dan fungsinya yang ditetapkan dalam Renca Perangkat Daerah; dan
4. Secara faktual, menjadi tolak ukur untuk menilai capaian kinerja penyelenggaraan pemerintahan daerah merealisasikan program dan kegiatan dalam mewujudkan kesejahteraan masyarakat.

Penyusunan RKPD berpedoman pada arah kebijakan pembangunan nasional, arah kebijakan pembangunan daerah, tahapan dan tata cara penyusunan, tahapan dan tata cara penyusunan perubahan, pengendalian dan evaluasi, serta konsistensi perencanaan dan penganggaran sesuai dengan ketentuan peraturan perundang-undangan.

Hubungan RKPD dengan dokumen perencanaan lainnya disajikan dalam bentuk bagan sebagai berikut:



Gambar 1.1 Hubungan RKPD dengan Dokumen Perencanaan Lainnya

RKPD merupakan pedoman penyusunan Rancangan Kebijakan Umum APBD serta Rancangan Prioritas dan Plafon Anggaran Sementara, dan selanjutnya menjadi acuan dalam proses penyusunan APBD. Dokumen RKPD juga menjadi acuan bagi Perangkat Daerah (PD) dalam menyempurnakan Rancangan Kerja Perangkat Daerah (Renja PD) untuk

tahun yang sama. Proses penyusunan RKPD dilakukan bersamaan dengan proses penyusunan Renja PD, secara simultan dan bersinergi.

1.4 Maksud dan Tujuan

1.4.1 Maksud

RKPD disusun untuk mewujudkan sinergitas dan konsistensi antara perencanaan, penganggaran, pelaksanaan, pengendalian, dan pengawasan pembangunan baik dari sektoral maupun kewilayahan serta antar lembaga pemerintahan pusat dan daerah provinsi maupun kabupaten dan kota sehingga dapat menciptakan efektivitas dan efisiensi pengalokasian sumberdaya yang tersedia. Selain itu juga dimaksudkan untuk mengoptimalkan pemanfaatan sumberdaya yang dimiliki guna peningkatan kesejahteraan masyarakat.

1.4.2 Tujuan

Tujuan penyusunan RKPD adalah sebagai acuan bagi seluruh PD Kabupaten Bantul dalam menyusun Rencana Kerja PD, dan Rencana Kerja dan Anggaran (RKA) PD. Selain itu juga sebagai acuan penyusunan Kebijakan Umum APBD (KUA), dan Prioritas dan Plafon Anggaran (PPAS) pada tahun 2021.

1.5 Sistematika Dokumen RKPD

Penyajian penulisan Dokumen RKPD disusun sesuai dengan sistematika penulisan sebagai berikut:

BAB I Pendahuluan

- 1.1 Latar Belakang
- 1.2 Dasar Hukum Penyusunan
- 1.3 Hubungan Antar Dokumen
- 1.4 Maksud dan Tujuan
- 1.5 Sistematika Dokumen RKPD

BAB II Gambaran Umum Kondisi Daerah

- 2.1. Kondisi Umum Kabupaten Bantul

- 2.2. Evaluasi Pelaksanaan Program dan Kegiatan RKPD sampai dengan Tahun 2019 dan Realisasi RPJMD Tahun 2016-2021
- 2.3. Permasalahan Pembangunan Daerah

BAB III Kerangka Ekonomi Daerah dan Keuangan Daerah

- 3.1. Arah Kebijakan Ekonomi Daerah
- 3.2. Arah Kebijakan Keuangan Daerah

BAB IV Sasaran dan Prioritas Pembangunan Daerah

- 4.1. Tujuan dan Sasaran Pembangunan Tahun 2020
- 4.2. Prioritas dan Sasaran Pembangunan Tahun 2020

BAB V Rencana Kerja dan Pendanaan Daerah

BAB VI Kinerja Penyelenggaraan Pemerintahan Daerah

BAB VII Penutup

BAB II

ANALISIS GAMBARAN UMUM DAN KONDISI DAERAH

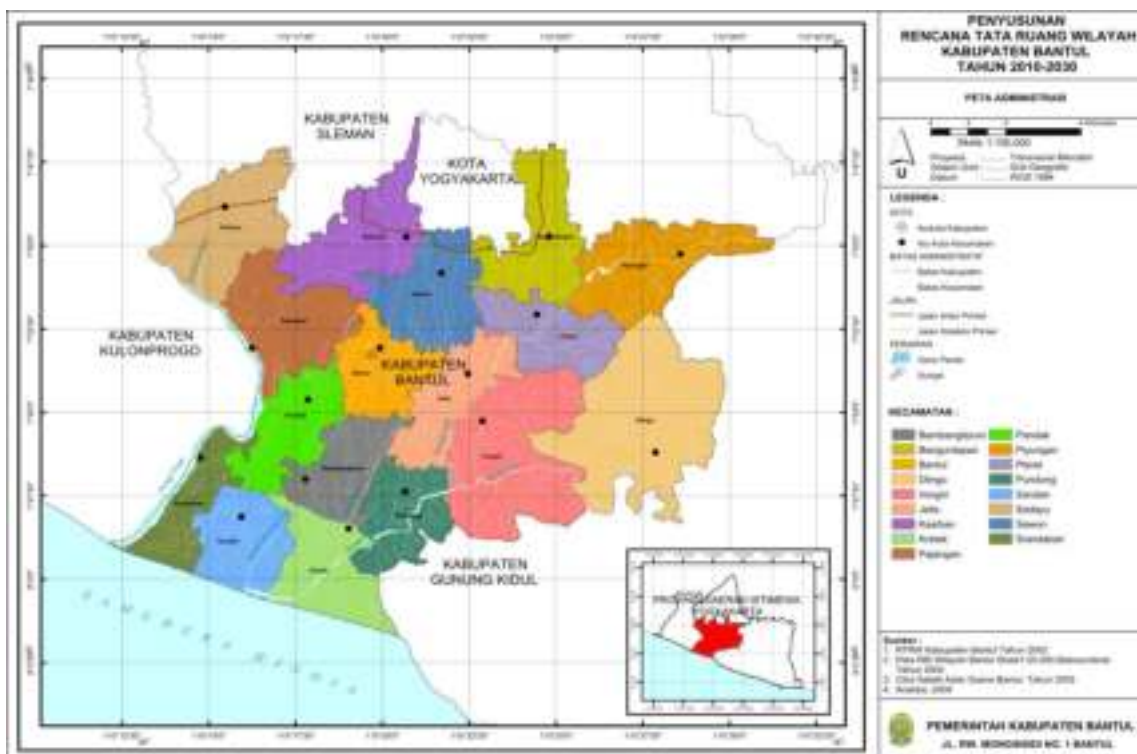
2.1 Aspek Geografi dan Demografi

2.1.1 Karakteristik Lokasi dan Wilayah

2.1.1.1 Luas dan Batas Wilayah Administrasi

Kabupaten Bantul merupakan salah satu kabupaten di Daerah Istimewa Yogyakarta yang terletak di wilayah bagian selatan dengan luas wilayah 506,85 km² (sekitar 15,91% dari luas wilayah DIY). Wilayah administratif Kabupaten Bantul memiliki batas-batas sebagai berikut.

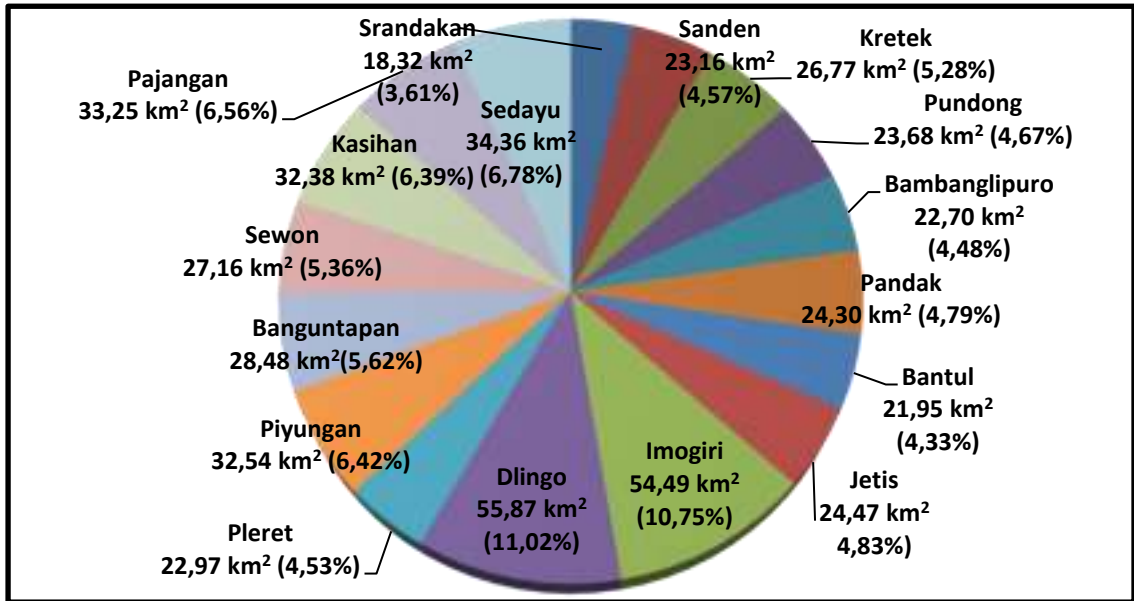
- Sebelah Utara : Kota Yogyakarta dan Kabupaten Sleman
- Sebelah Selatan : Samudera Hindia
- Sebelah Barat : Kabupaten Kulon Progo
- Sebelah Timur : Kabupaten Gunungkidul



Sumber: Bappeda Kabupaten Bantul, 2020

Gambar 2.1 Peta Administrasi Kabupaten Bantul

Secara administratif Kabupaten Bantul terdiri dari 17 kecamatan. Kecamatan Dlingo adalah kecamatan yang mempunyai wilayah paling luas, yaitu 55,87 km² sementara Kecamatan Srandakan adalah kecamatan dengan wilayah paling sempit, yaitu 18,32 Km². Persentase luas wilayah menurut kecamatan di Kabupaten Bantul disajikan pada Gambar 2.2.



Sumber: Bappeda Kabupaten Bantul, 2020

Gambar 2.2 Luas Wilayah menurut Kecamatan di Kabupaten Bantul

Wilayah Kabupaten Bantul juga terbagi atas 75 desa dan 933 pedukuhan. Berdasarkan Peraturan Kepala Badan Pusat Statistik No. 37/2010 tentang Klasifikasi Perkotaan dan Perdesaan di Indonesia, terdapat 21 desa (28%) dengan klasifikasi ‘perdesaan’ (*rural area*) dan 54 desa (72%) dengan klasifikasi ‘perkotaan’ (*urban area*) dari 75 desa yang ada di Kabupaten Bantul.

Berdasarkan wilayah administrasi kecamatan, maka seluruh desa yang ada di Kecamatan Srandakan, Pundong, Bambanglipuro, Pandak, Bantul, Piyungan, Banguntapan, Sewon, dan Kasihan merupakan ‘perkotaan’. Klasifikasi wilayah lebih detail dapat dilihat pada tabel berikut.

Tabel 2.1 Klasifikasi Wilayah Desa di Kabupaten Bantul

No.	Kecamatan		Klasifikasi Wilayah					
	Nama	Jumlah Desa	Desa Perdesaan	Jumlah Dusun	Luas (km ²)	Desa Perkotaan	Jumlah Dusun	Luas (km ²)
1	Srandakan	2	-			Trimurti	19	6,46
						Poncosari	24	11,86
2	Sanden	4	Gadingharjo	6	3,08	Gadingsari	18	8,12
						Srigading	20	7,57
						Murtigading	18	4,39
3	Kretek	5	Tirtoharjo	6	3,62	Donotirto	13	4,70
			Parangtritis	11	11,87	Tirtomulyo	15	4,19
			Tirtosari	7	2,39			
4	Pundong	3	-			Srihardono	17	6,87
						Seloharjo	16	11,10
						Panjangrejo	16	5,71
5	Bambanglipuro	3				Sidomulyo	15	8,05
						Sumbermulyo	16	8,19
						Mulyodadi	14	6,45
6	Pandak	4	-			Wijirejo	10	4,68
						Caturharjo	14	5,93
						Triharjo	10	6,43
						Gilangharjo	15	7,26
7	Bantul	5	-			Palbapang	10	5,53
						Ringinharjo	6	2,77
						Bantul	12	5,24
						Trirenggo	17	6,10
						Sabdodadi	5	2,32
8	Jetis	4	Patalan	20	5,65	Canden	15	5,36
			Trimulyo	12	7,11	Sumberagung	17	6,35
9	Imogiri	8	Selopamioro	18	22,75	Karangtalun	5	1,21
			Sriharjo	13	6,32	Imogiri	4	0,83
			Karangtengah	6	2,88	Wukirsari	16	15,39
			Kebonagung	5	1,87			
			Girirejo	5	3,24			
10	Dlingo	6	Mangunan	6	9,52	Temuwuh	12	7,67
			Muntuk	11	12,85			
			Dlingo	10	9,16			

No.	Kecamatan		Klasifikasi Wilayah					
	Nama	Jumlah Desa	Desa Perdesaan	Jumlah Dusun	Luas (km ²)	Desa Perkotaan	Jumlah Dusun	Luas (km ²)
			Jatimulyo	10	8,91			
			Terong	9	7,76			
11	Pleret	5	Bawuran	7	4,97	Wonokromo	12	4,34
			Wonolelo	8	4,54	Pleret	11	4,25
						Segoroyoso	9	4,87
12	Piyungan	3	-			Srimulyo	22	14,56
						Srimartani	17	8,58
						Sitimulyo	21	9,40
13	Banguntapan	8	-			Baturetno	8	3,94
						Banguntapan	11	8,33
						Tamanan	9	3,75
						Jagalan	2	0,27
						Singosaren	5	0,67
						Wirokerten	8	3,86
						Jambidan	7	3,76
						Potorono	9	3,90
14	Sewon	4	-			Pendowoharjo	16	6,98
						Panggunharjo	14	5,61
						Timbulharjo	16	7,78
						Bangunharjo	16	6,79
15	Kasihan	4	-			Tirtonirmolo	12	5,13
						Tamantirto	10	6,72
						Ngestiharjo	12	5,10
						Bangunjiwo	19	15,43
16	Pajangan	3	Triwidadi	22	12,71	Guwosari	15	8,78
			Sendangsari	18	11,76			
17	Sedayu	4	Argodadi	14	11,21	Argosari	13	6,37
						Argorejo	13	7,23
						Argomulyo	14	9,55
	Jumlah	75	21	224	164,17	54	709	342,68
	Jumlah Dusun						933	
	Luas Kabupaten (km ²)							506,85

Sumber: Bappeda Kabupaten Bantul (diolah sesuai Perka BPS No 37/2010), 2020

2.1.1.2 Letak dan Kondisi Geografis

Secara geografis, Kabupaten Bantul terletak antara 14°04'50" 27°50'50" Lintang Selatan dan 110°10'41"-110°34'40" Bujur Timur.

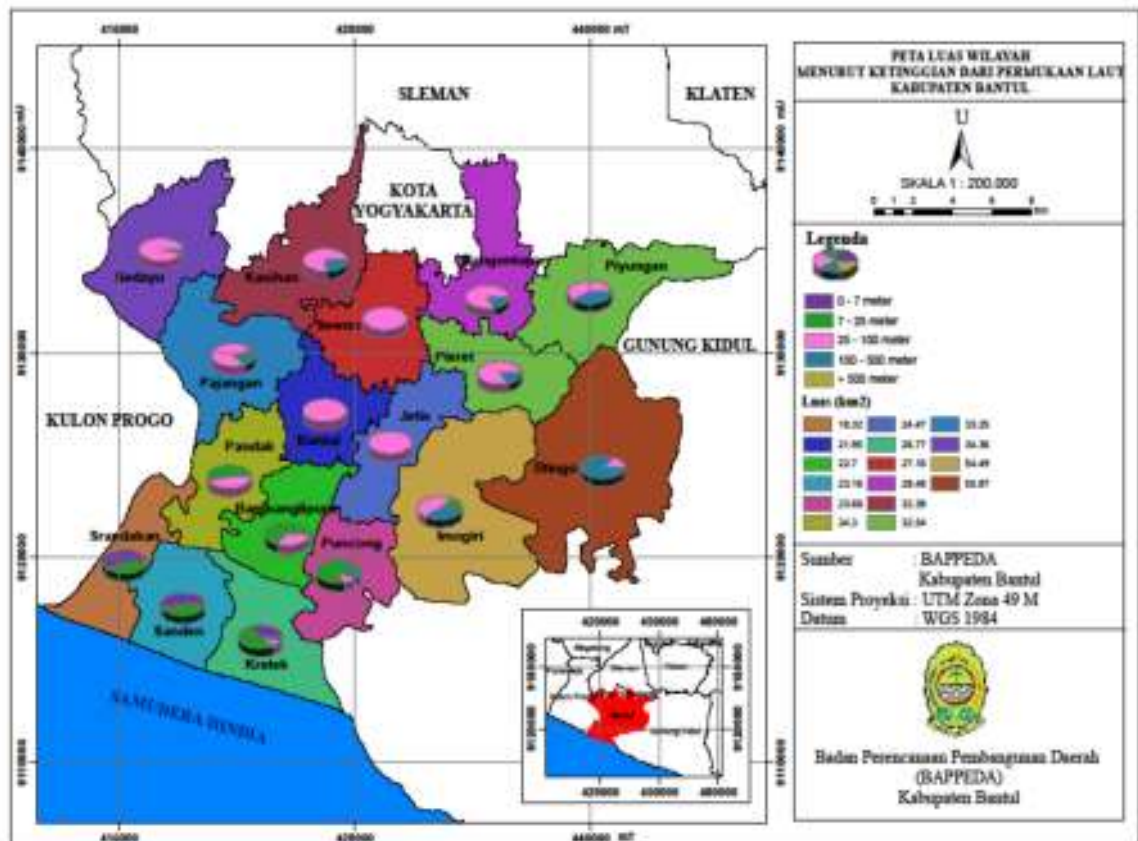
Wilayah Kabupaten Bantul merupakan dataran rendah 40% dan lebih dari separuhnya (60%) daerah perbukitan yang kurang subur, secara garis besar terdiri dari:

- a. Bagian Barat, adalah daerah landai yang kurang serta perbukitan yang membujur dari Utara ke Selatan seluas 89,86 km² (17,73 % dari seluruh wilayah).
- b. Bagian Tengah, adalah daerah datar dan landai merupakan daerah pertanian yang subur seluas 210.94 km² (41,62 %).
- c. Bagian Timur, adalah daerah yang landai, miring dan terjal yang keadaannya masih lebih baik dari daerah bagian Barat, seluas 206,05 km² (40,65%).
- d. Bagian Selatan, adalah sebenarnya merupakan bagian dari daerah bagian Tengah dengan keadaan alamnya yang berpasir dan sedikit berlaguna, terbentang di Pantai Selatan dari Kecamatan Srandakan, Sanden dan Kretek.

2.1.1.3 Topografi

Berdasarkan elevasi lahan daratan dari permukaan air laut, ketinggian tempat atau elevasi dapat ditentukan di mana permukaan air laut dianggap 0 meter. Ketinggian tempat Kabupaten Bantul meliputi empat kelas ketinggian dan hubungan kelas ketinggian dengan luas sebarannya secara spasial ditunjukkan pada peta luas wilayah menurut ketinggian dari permukaan laut. Kelas ketinggian tempat yang dimiliki Kabupaten Bantul penyebaran paling luas adalah elevasi antara 25 - 100 meter (27.709 Ha atau 54,67%) yang terletak pada bagian utara, bagian tengah dan bagian tenggara Kabupaten Bantul. Sedangkan wilayah yang mempunyai elevasi rendah (elevasi <7 meter) seluas 3.228 Ha (6,37%) terdapat di Kecamatan Kretek, Kecamatan Sanden dan Kecamatan Srandakan. Wilayah dengan elevasi rendah umumnya berbatasan

dengan Samudra Hindia. Untuk wilayah yang mempunyai elevasi di atas 100 meter terdapat di Kecamatan Dlingo, Imogiri, Piyungan, dan Pajangan. Kecamatan Srandakan dan Kecamatan Sanden merupakan daerah terendah di antara kecamatan-kecamatan lain di Kabupaten Bantul, yaitu berkisar 0-25 meter dari permukaan laut, mencakup areal seluas 4.161 Ha (8,2%).

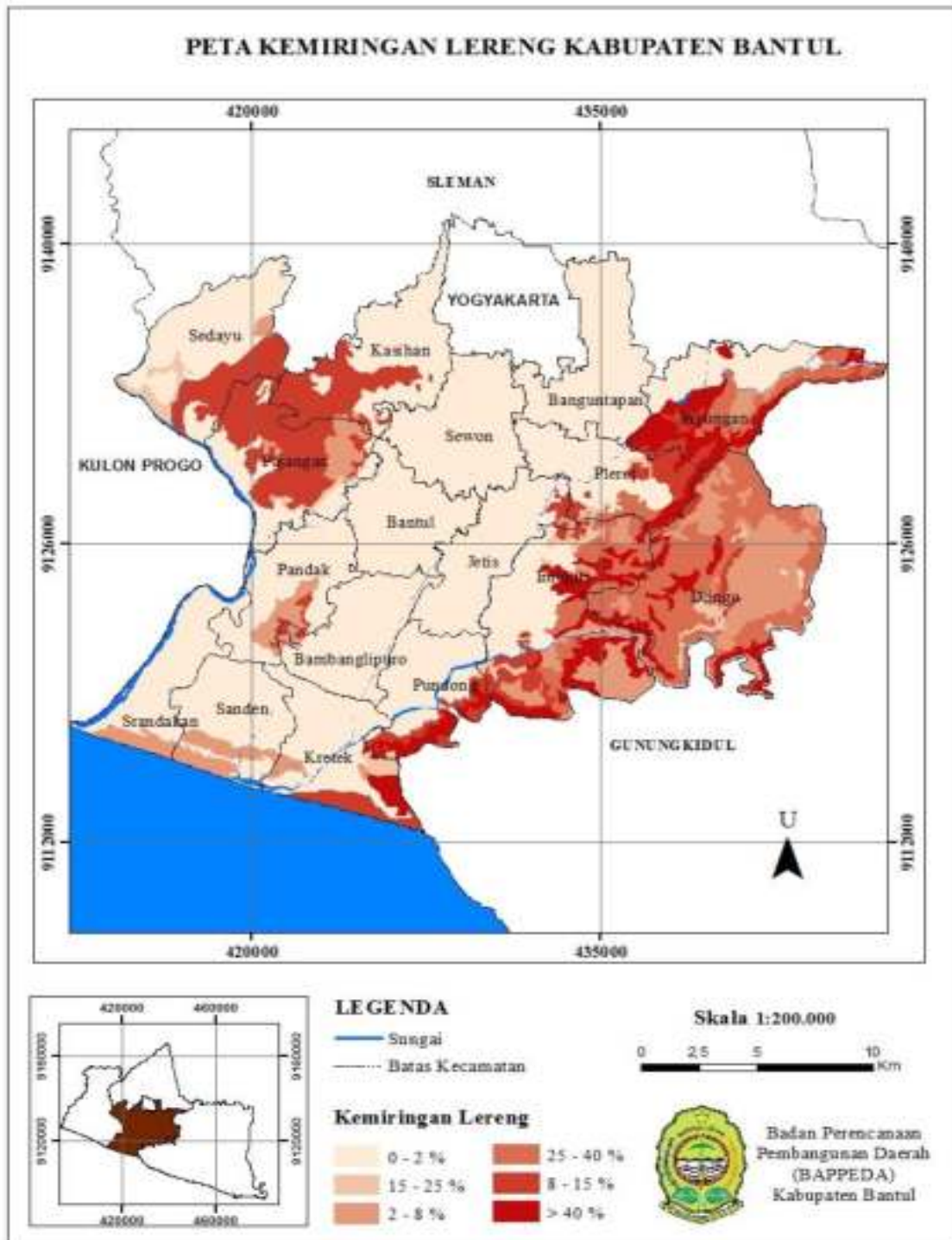


Sumber: Bappeda Kabupaten Bantul, 2020

Gambar 2.3 Luas Wilayah menurut Ketinggian dari Permukaan Laut di Kabupaten Bantul

Klasifikasi kemiringan lahan di Kabupaten Bantul dibagi menjadi enam kelas. Wilayah Kabupaten Bantul pada umumnya berupa daerah dataran (kemiringan kurang dari 2%) dengan penyebaran di wilayah selatan, tengah, dan utara dari Kabupaten Bantul dengan luas sebesar 31,421 Ha (61,96%). Untuk wilayah timur dan barat umumnya berupa daerah yang mempunyai kemiringan 40,0% dengan luas sebesar 15.148 Ha (30%). Sebagian kecil wilayah timur dan barat seluas 4.011 Ha (8,04%) mempunyai kemiringan lereng di atas 40,1%. Apabila dilihat per

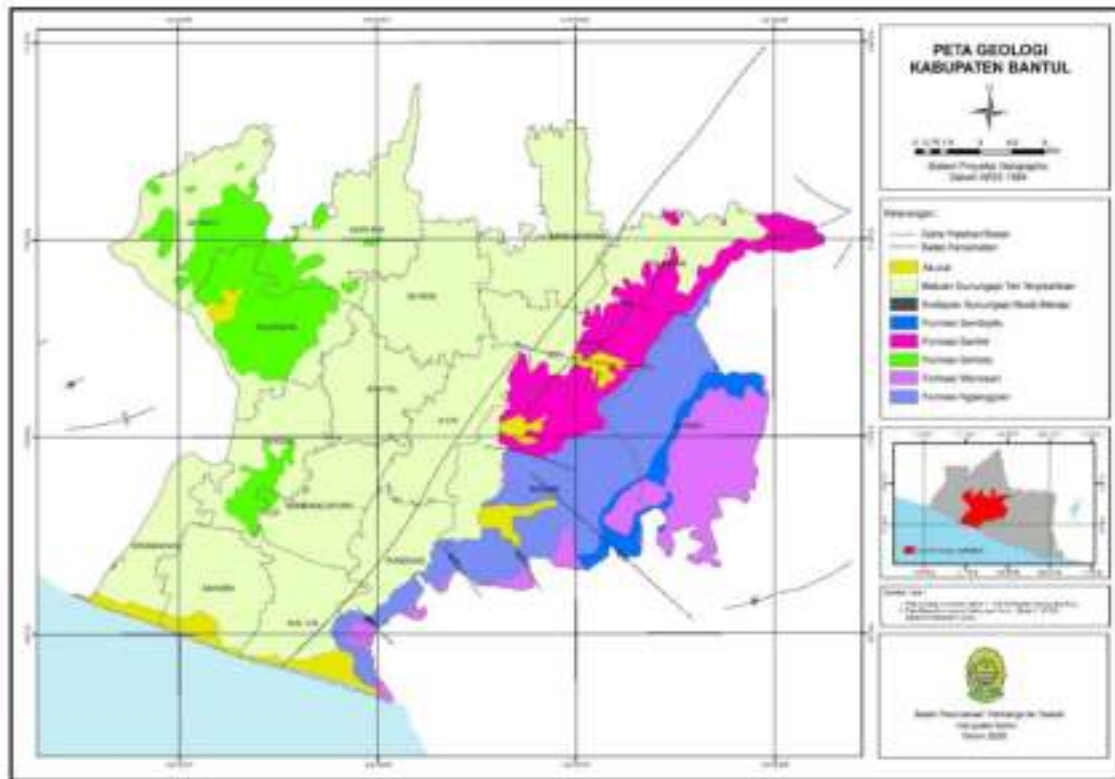
wilayah kecamatan terlihat bahwa wilayah kecamatan yang paling luas memiliki lahan miring terletak di Kecamatan Dlingo dan Imogiri, sedangkan wilayah kecamatan yang didominasi oleh lahan datar terletak di Kecamatan Sewon dan Banguntapan.



Sumber: Bappeda Kabupaten Bantul, 2020

Gambar 2.4 Kemiringan Lereng di Kabupaten Bantul

2.1.1.4 Geologi



Sumber: Bappeda Kabupaten Bantul, 2020

Gambar 2.5 Peta Geologi Kabupaten Bantul

Kabupaten Bantul sesuai Peta Geologi Indonesia, sebagian besar terdiri atas formasi batuan Gunung Api Tak Terpisahkan (Consolidated) seluas 30.984,03 Ha atau 60,63%; formasi Nglanggran seluas 5.783,37 Ha atau 11,32%; formasi Sentolo seluas 4.622,49 Ha atau 9,04%; formasi Aluvial seluas 1.669,69 Ha atau 3,27%; endapan Gunungapi Muda Merapi seluas 4,02 Ha atau 0,01%; formasi Sambipitu 950,10 Ha atau 1,86%; formasi Wonosari seluas 3.388,69 Ha atau 6,63%; dan formasi semilir seluas 3.703,62 Ha atau 7,25%.

Formasi Wonosari tersingkap baik di daerah Wonosari dan sekitarnya, dengan ketebalan lebih dari 800 meter. Formasi ini didominasi oleh batuan karbonat yang terdiri dari batugamping berlapis dan batugamping terumbu. Sedangkan sebagai sisipan adalah napal. Sisipan tuf hanya terdapat di bagian timur. Formasi Sambipitu memiliki lokasi tipe formasi terletak di Desa Sambipitu pada jalan raya Yogyakarta-Patuk-Wonosari dengan ketebalan mencapai 230 meter.

Batuan penyusun formasi ini di bagian bawah terdiri dari batupasir kasar, kemudian ke atas berangsur menjadi batupasir halus yang berselang-seling dengan serpih, batulanau dan batulempung. Pada bagian bawah kelompok batuan ini tidak mengandung bahan karbonat. Namun di bagian atasnya, terutama batupasir, mengandung bahan karbonat. Formasi Semilir memiliki lokasi tipe formasi di Gunung Semilir, sebelah selatan Klaten. Dengan ketebalan lebih dari 460 meter. Litologi penyusunnya terdiri dari tuf, tuf lapili, lapili batuapung, breksi batuapung dan serpih. Komposisi tuf dan batuapung tersebut bervariasi dari andesit hingga dasit. Di bagian bawah satuan batuan ini, yaitu di Suntain Opak, Dusun Watuadeg, Desa Jogotirto, Kec. Berbah, Kab. Sleman, terdapat andesit basal sebagai aliran lava bantal (Bronto dan Hartono, 2001).

Formasi Nglanggran batuan penyusunnya terdiri dari breksi gunungapi, aglomerat, tuf dan aliran lava andesit-basal dan lava andesit. Breksi gunungapi dan aglomerat yang mendominasi formasi ini umumnya tidak berlapis. Kepingannya terdiri dari andesit dan sedikit basal, berukuran 2 – 50 cm. Di bagian tengah formasi ini, yaitu pada breksi gunungapi, ditemukan batugamping terumbu yang membentuk lensa atau berupa kepingan. Secara setempat, formasi ini disisipi oleh batupasir. Formasi Sentolo terletak di bagian tenggara Pegunungan Kulonprogo dengan lapisan alas berupa aglomerat dan napal. Formasi ini berupa batugamping berlapis yang diendapkan di lingkungan neritik sebagai hasil genanglaut pada akhir Miosen Tengah (Bemmelen, 1949). Barianto dr. (2010) berpendapat bahwa fase pengendapan Formasi Sentolo dalam keadaan susut laut bersamaan dengan pembentukan Graben Bantul. Formasi Endapan Gunungapi Merapi Muda yang berumur Kuartar dan terdiri dari material lepas sebagai hasil kegiatan letusan Gunungapi Merapi.

Endapan Gunungapi Merapi Muda batuanannya berupa tuf, abu, breksi, aglomerat, dan lelehan lava tak terpilahkan. Hasil pelapukan pada lereng kaki bagian bawah membentuk dataran yang meluas di

sebelah selatan, terutama terdiri dari rombakan vulkanik yang terangkut kembali oleh alur-alur yang berasal dari lereng atas. Dataran Aluvial terbentuk dan berkembang pada lahan deposisional yang merupakan hasil endapan aluvial yang berada di dataran rendah di Kabupaten Bantul. Kondisi topografinya datar dengan lereng di bawah 8% dan sebagian besar kemiringan lereng 0 – 3%. Selain bentanglahan yang terdapat meliputi teras sungai, dataran aluvial, dataran banjir, rawa belakang dan tanggul alam, sekitar dataran aluvial pantai tanahnya Aluvial, Kambisol, Grumusol, Gleisol yang produktif untuk pertanian, karena terdapat air permukaan yang mencukupi.

Tabel 2.2 Formasi Batuan Kabupaten Bantul

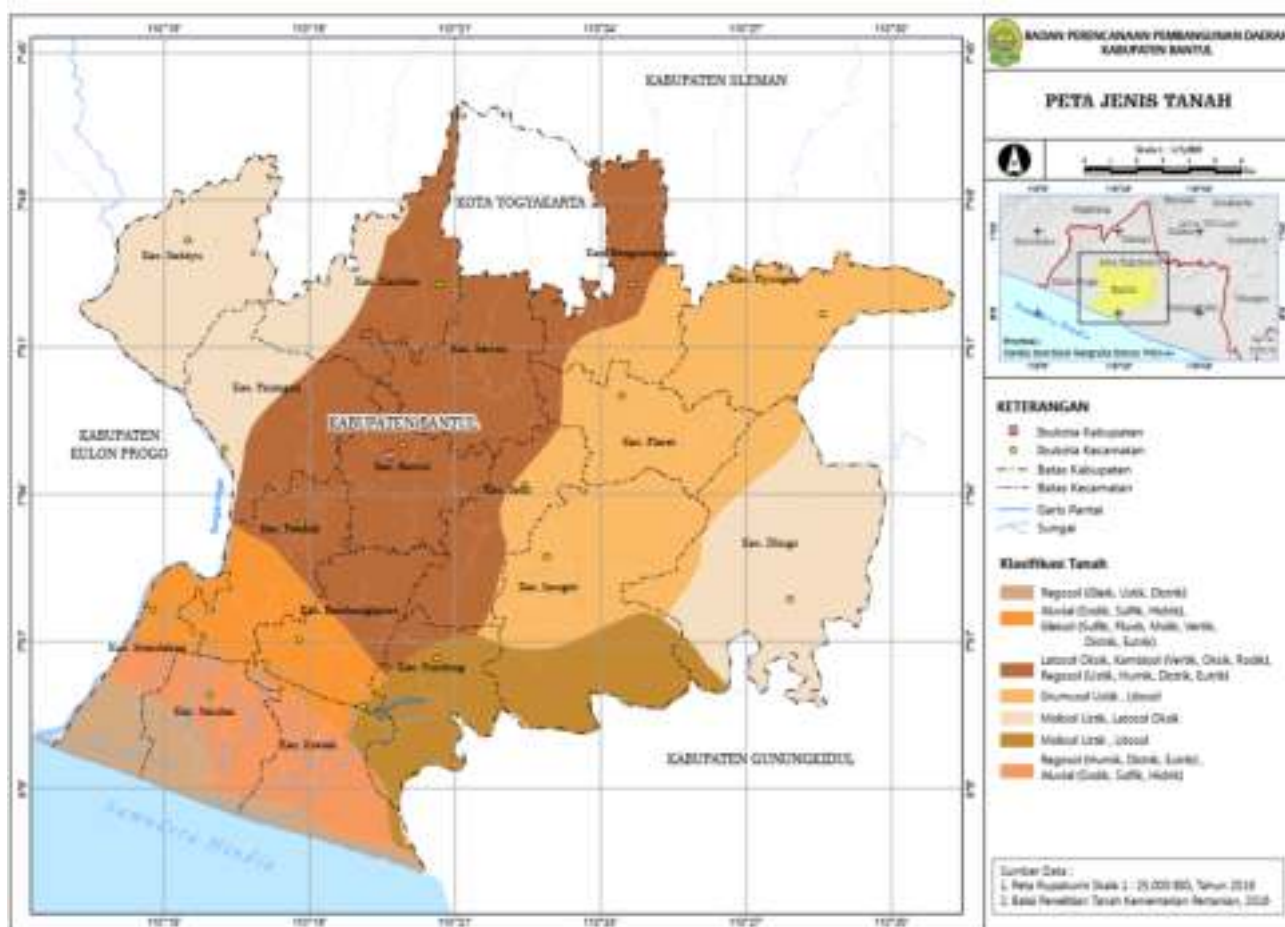
No.	Formasi Batuan	Luas (Ha)	%
1	Aluvial	1.669,69	3,27
2	Batuan Gunungapi Tak Terpisahkan	30.984,03	60,63
3	Endapan Gunungapi Muda Merapi	4,02	0,01
4	Formasi Sambipitu	950,10	1,86
5	Formasi Semilir	3.703,62	7,25
6	Formasi Sentolo	4.622,49	9,04
7	Formasi Wonosari	3.388,69	6,63
8	Formasi Nglanggran	5.783,37	11,32
9	Jumlah	51.106,02	100,00

Sumber: Peta Geologi Indonesia tahun 2020, Dit.Geologi Bandung, Kementerian ESDM

2.1.1.5 Tanah

Jenis tanah di Kabupaten Bantul didapatkan dari pendekatan klasifikasi tanah skala tinjau yang diklasifikasikan berdasarkan klasifikasi tanah nasional. Klasifikasi tanah ini ditetapkan dari hierarki tingkat kematangan dan perkembangan horizon dan diturunkan menjadi jenis tanah dan macam tanah (horizon penciri). Jenis tanah mengacu pada klasifikasi Dudal dan Soepratohardjo tahun 1957 (Kementan, 2016) diikuti dengan pendetailan macam tanah berdasarkan horizon penciri baik dari horizon A (horizon atas, epipedon) dan horizon bawah

permukaan. Klasifikasi tanah di Bantul secara umum terdiri dari tanah regosol, alluvial, gleisol, latosol, grumusol, dan molisol.



Sumber: Bappeda Kabupaten Bantul, 2020

Gambar 2.6 Peta Jenis Tanah Kabupaten Bantul

2.1.1.6 Hidrologi

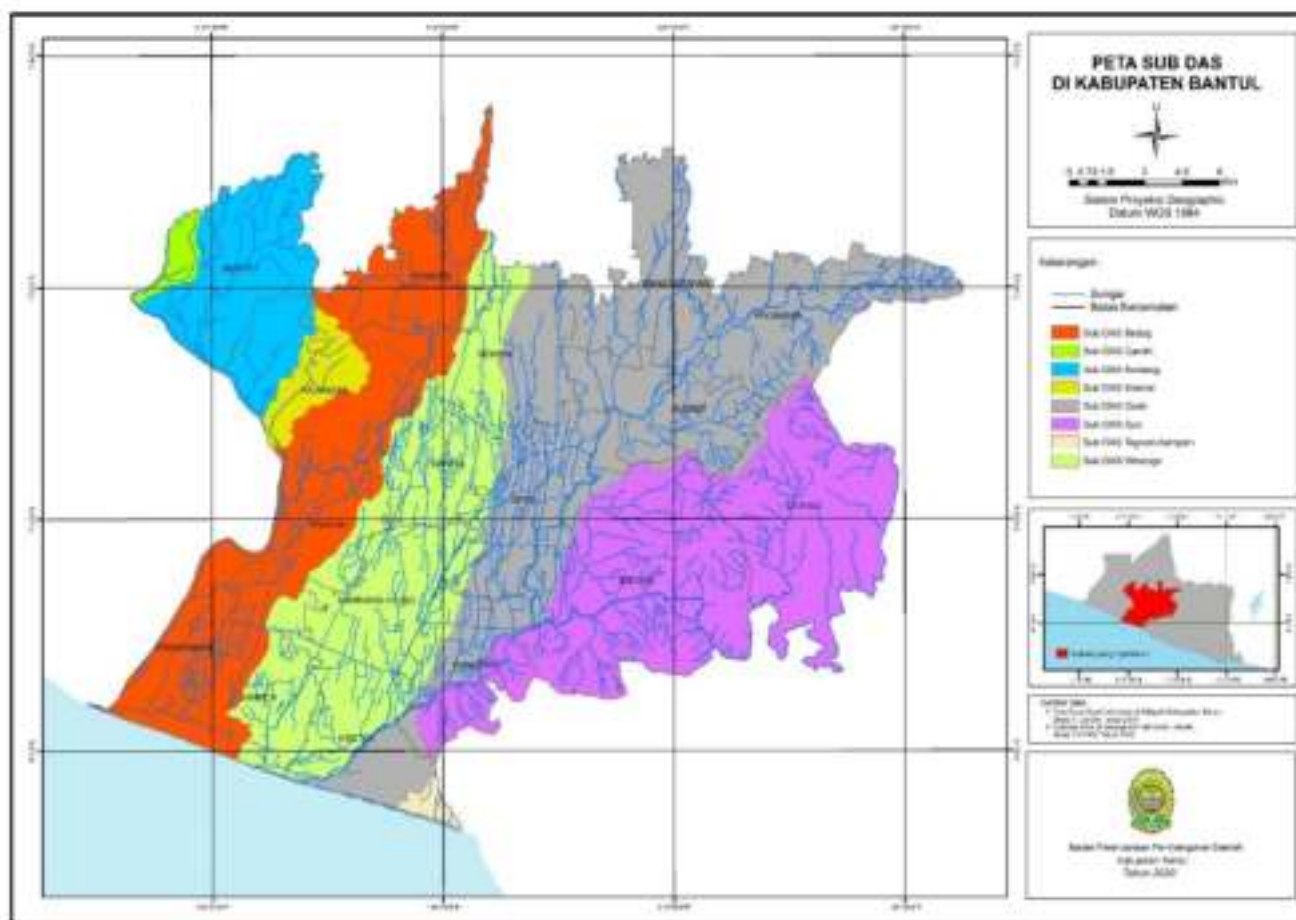
Kabupaten Bantul terdapat dua Daerah Aliran Sungai (DAS) yaitu DAS Progo dan DAS Opak. DAS di wilayah Kabupaten Bantul menempati lahan seluas 55.618,28 Ha. Rincian DAS tersebut dapat dilihat pada tabel dan gambar berikut.

Tabel 2.3 Daerah Aliran Sungai di Kabupaten Bantul

No.	Nama Sub DAS	Luas (Ha)	%
A.	PROGO	14.590,77	28,53
1.	Bedog	9.120,77	17,83
2.	Gandri	402,83	0,79
3.	Konteng	4.032,40	7,88
4.	Kramat	1.034,77	2,02
B.	TEGOAN-SEROPAN	211,90	0,41

No.	Nama Sub DAS	Luas (Ha)	%
5.	Tegoan-Seropan	211,90	0,41
C.	OYO	11.563,12	22,61
6.	Oyo	11.563,12	22,61
D.	OPAK	24.779,18	48,45
7.	Opak	15.013,52	29,35
8.	Winongo	9.765,67	19,09
	Jumlah	51.144,98	100,00

Sumber: Balai Pengelolaan Daerah Aliran Sungai KLHK, 2019



Sumber: Balai Pengelolaan Daerah Aliran Sungai KLHK, 2019

Gambar 2.7 Peta Sub Das di Kabupaten Bantul

Kabupaten Bantul memiliki Daerah Irigasi (DI) yang terbagi dalam kewenangan Pemerintah Pusat, Provinsi dan Pemerintah Kabupaten Bantul berdasarkan Permen PU No.293/KPTS/M/2014 Tentang Penetapan Status Daerah Irigasi Yang Pengelolaan Menjadi Wewenang Dan Tanggung Jawab Pemerintah, Pemerintah Provinsi, Dan Pemerintah Kabupaten/Kota. Rincian DI dapat dilihat pada tabel berikut.

Tabel 2.4 Daerah Irigasi Kabupaten Bantul Sesuai Kewenangan

No	Kewenangan	Jumlah Daerah Irigasi	Luas Lahan (Ha)
1	Pusat	1	706
2	Provinsi	34	3637.77
3	Kabupaten	100	8484
Jumlah		135	12904

Sumber : Permen PU No.293/KPTS/M/2014

2.1.1.7 Klimatologi

Berdasar data curah hujan dari 13 stasiun pemantau cuaca di Kabupaten Bantul yaitu Pemantau Ringinharjo, Nyemengan, Gandok, Kotagede, Pundong, Barongan, Ngental, Kebenengan, Piyungan, Sedayu, Ngestiharjo, Dlingo dan Karang Ploso maka kondisi cuaca pada tahun 2019, curah hujan tertinggi tercatat 1.189 mm sedangkan banyaknya hari hujan berkisar antara 0-24 hari. Bulan dengan curah hujan tertinggi terjadi pada November-Desember dengan curah hujan terendah terjadi pada Juli-Oktober. Oktober merupakan musim pancaroba/peralihan, pada umumnya disertai angin kencang dan pada pertengahan November mulai memasuki awal musim hujan.

2.1.1.8 Penggunaan Lahan

Penggunaan lahan merupakan informasi yang menggambarkan sebaran pemanfaatan lahan yang ada di Kabupaten Bantul. Luas lahan di Kabupaten Bantul sebesar 50.685 ha terbagi dalam beberapa klasifikasi penggunaan lahan yang terdiri dari permukiman, sawah, tegal, dan kebun campur, hutan, tanah tandus, tambak dan lainnya. Data penggunaan lahan di Kabupaten Bantul disajikan pada tabel berikut.

Tabel 2.5 Penggunaan Lahan Tahun 2015-2019 di Kabupaten Bantul

No.	Klasifikasi penggunaan Lahan	Luas Lahan (ha)				
		2015	2016	2017	2018	2019
1.	Permukiman	3.997,3018 (7,88%)	4.022,3897 (7,94%)	4.061,5542 (8,01%)	4.115,63 (8,12%)	4.733,87 (9,34%)
2.	Sawah	15.786,7911 (31,15%)	15.757,8323 (31,09%)	15.713,2745 (31,00%)	15.684,02 (30,94%)	13.225,28 (26,09%)

No.	Klasifikasi penggunaan Lahan	Luas Lahan (ha)				
		2015	2016	2017	2018	2019
3.	Tegal	6.621,5972 (13,06%)	6.485,7696 (12,80%)	6.484,0135 (12,79%)	6.483,42 (12,79%)	6.474,97 (12,77%)
4.	Kebun Campur	16.581,1645 (32,73%)	16.958,2259 (33,46%)	16.943,8098 (33,43%)	16.941,76 (33,43%)	16.941,76 (33,43%)
5.	Kebun Rakyat	-	-	-	-	-
6.	Hutan	1.385 (2,73%)	1.136,185 (2,24%)	1.136,185 (2,24%)	1.136,19 (2,24%)	1.136,19 (2,24%)
7.	Tanah Tandus	543 (1,07%)	543 (1,07%)	543 (1,07%)	543 (1,07%)	543 (1,07%)
8.	Waduk	-	-	-	-	-
9.	Tambak	30 (0,06%)	30 (0,06%)	30 (0,06%)	30 (0,06%)	30 (0,06%)
10.	Lainnya	5.740,1485 (11,32%)	5.751,5975 (11,35%)	5.773,163 (11,39%)	5.750,98 (11,35%)	7.602,75 (15,00%)
Jumlah		50.685 (100%)	50.685 (100%)	50.685 (100%)	50.685 (100%)	50.685 (100%)

Sumber: BPN Kabupaten Bantul, 2020

Dari data penggunaan lahan di Kabupaten Bantul tahun 2015-2019 pada tabel tentang penggunaan lahan di atas, dapat diketahui bahwa pada kurun waktu tersebut terjadi perubahan penggunaan lahan khususnya pengurangan luas lahan sawah, tegal, dan kebun campur.

Perlu diketahui data penggunaan lahan sawah di tahun 2015-2018 didasarkan pada data status lahan, sedangkan pada tahun 2019 data penggunaan lahan, khususnya lahan sawah, didasarkan pada penggunaan lahan sesuai kondisi di lapangan.

Adanya alih fungsi lahan sawah, tegal, dan kebun campur menjadi lahan permukiman sesuai tabel di atas tentunya akan berdampak pada berkurangnya lahan pertanian, menurunnya produksi pangan, terancamnya keseimbangan ekosistem, serta banyaknya buruh tani yang kehilangan pekerjaan yang berakibat pada tingginya angka urbanisasi. Oleh karena itu, diperlukan adanya kebijakan strategis dari Pemerintah Bantul terkait alih fungsi lahan tersebut.

2.1.2 Potensi Pengembangan Wilayah

Dalam Peraturan Daerah Kabupaten Bantul Nomor 4 Tahun 2011 tentang Rencana Tata Ruang Wilayah Kabupaten Bantul Tahun 2010-2030, rencana pola ruang Kabupaten Bantul terdiri atas:

1. Kawasan Lindung Kabupaten

Rencana pengembangan Kawasan Lindung Kabupaten meliputi:

a. Kawasan hutan lindung

Penyebaran kawasan hutan lindung meliputi Desa Dlingo, Desa Mangunan, Desa Muntuk, Desa Jatimulyo, Desa Temuwuh, Desa Terong Kecamatan Dlingo, Desa Wonolelo Kecamatan Pleret, Desa Wukirsari Kecamatan Imogiri, dan Desa Srimulyo Kecamatan Piyungan.

b. Kawasan yang memberikan perlindungan terhadap kawasan bawahannya

Kawasan yang memberikan perlindungan terhadap kawasan bawahannya yaitu kawasan resapan air yang direncanakan seluas kurang lebih 1.001 Ha (1,98%) yang tersebar di sebagian wilayah Desa Parangtritis Kecamatan Kretek, sebagian wilayah Desa Argorejo, Desa Argomulyo Kecamatan Sedayu, sebagian di Desa Bangunjiwo Kecamatan Kasihan, sebagian wilayah Desa Seloharjo Kecamatan Pundong, hampir seluruh wilayah Kecamatan Imogiri, hampir seluruh wilayah Kecamatan Pleret, hampir seluruh wilayah Kecamatan Piyungan dan seluruh wilayah Kecamatan Dlingo.

c. Kawasan perlindungan setempat

Kawasan perlindungan setempat adalah kawasan sempadan sungai, kawasan sempadan pantai, kawasan sekitar mata air, dan ruang terbuka hijau perkotaan kabupaten dengan sebaran sebagai berikut:

- 1) Kawasan sempadan sungai direncanakan seluas 2.805 Ha (5,53%) atau 58% dari luas DAS di Kabupaten Bantul dengan penyebaran di kiri dan kanan aliran sungai meliputi Sungai Opak, Sungai Oyo, Sungai Progo, Sungai Krusuk, Sungai Timoho, Sungai Konteng, Sungai Kramat, Sungai Bedog, Sungai Winongo, Sungai Bulus, Sungai Code, Sungai Belik, Sungai Gadjahwong, Sungai Kedung Semerangan, Sungai Tambakbayan, Sungai Kuning, Sungai Buntung, Sungai

- Gawe, Sungai Kenteng, Sungai Plilan, Sungai Celeng, dan Sungai Kedungmiri.
- 2) Kawasan sempadan pantai mencakup areal sepanjang garis pantai dengan lebar paling rendah 100 meter dari pasang paling tinggi ke arah daratan dan sepanjang 13,5 km atau seluas kurang lebih 123 Hektar (0,24%) yang tersebar di Desa Poncosari Kecamatan Srandakan, Desa Gadingsari, Desa Srigading Kecamatan Sanden dan Desa Tirtohargo, Desa Parangtritis Kecamatan Kretek.
 - 3) Kawasan lindung sekitar mata air direncanakan seluas kurang lebih 1.578 Ha (3,11%) yang tersebar di Desa Parangtritis (Kecamatan Kretek), Desa Seloharjo, dan Desa Panjangrejo (Kecamatan Pundong), Desa Muntuk, Desa Mangunan, Desa Dlingo, Desa Temuwuh, Desa Terong, dan Desa Jatimulyo (Kecamatan Dlingo), Desa Srimulyo, dan Desa Srimartani (Kecamatan Piyungan), Desa Caturharjo dan Desa Triharjo (Kecamatan Pandak), Desa Srigading, Desa Gadingsari, dan Desa Gadingharjo (Kecamatan Sanden) serta Desa Sendangsari (Kecamatan Pajangan). Masing-masing kawasan mata air ditetapkan zona bebas kegiatan budidaya paling rendah dalam radius 200 meter dari pusat kawasan.
 - 4) Kawasan ruang terbuka hijau (RTH) direncanakan paling rendah 30% dari luas kawasan perkotaan, meliputi 20% RTH Publik dan 10% RTH privat.
- d. Kawasan suaka alam, pelestarian alam, dan cagar budaya
- Kawasan suaka alam yaitu Cagar Alam Imogiri di Desa Girirejo, Kecamatan Imogiri. Kawasan pelestarian alam meliputi kawasan mangrove terletak di Desa Tirtohargo Kecamatan Kretek dan kawasan konservasi penyu di Desa Srigading, Kecamatan Sanden. Sedangkan persebaran kawasan cagar budaya meliputi:

- Masjid Agung Kotagede di Desa Jagalan, Kecamatan Banguntapan dan Museum Wayang Kekayon di Desa Baturetno, Kecamatan Banguntapan;
 - Kompleks Makam Raja-raja di Desa Imogiri, Kecamatan Imogiri;
 - Situs Ambarbinangun dan Masjid Patok Negara di Desa Tirtonirmolo, Kecamatan Kasihan;
 - Petilasan/Ziarah Mangir di Desa Sendangsari dan Gua Selarong di Desa Guwosari, Kecamatan Pajangan;
 - Petilasan Keraton Mataram di Desa Pleret dan Desa Segoroyoso, Kecamatan Pleret;
 - Cagar Budaya Pendidikan di Desa Panggungharjo, Kecamatan Sewon; dan
 - Makam Sewu di Desa Wijirejo, Kecamatan Pandak.
- e. Kawasan rawan bencana
- Kawasan rawan bencana meliputi kawasan rawan gempa bumi, kawasan rawan longsor, kawasan rawan banjir, kawasan rawan gelombang pasang, dan kawasan rawan kekeringan, meliputi :
- 1) Kawasan rawan gempa bumi terdapat di seluruh wilayah Kabupaten Bantul;
 - 2) Kawasan rawan longsor terdapat di Kecamatan Imogiri, Kecamatan Dlingo, Kecamatan Pleret, Kecamatan Piyungan, dan Kecamatan Pundong;
 - 3) Kawasan rawan banjir terdapat di Kecamatan Kretek, Kecamatan Srandakan, Kecamatan Sanden, Kecamatan Pandak, Kecamatan Jetis, Kecamatan Pundong, dan Kecamatan Pleret;
 - 4) Kawasan rawan gelombang pasang terdapat di Kecamatan Kretek, Kecamatan Srandakan, dan Kecamatan Sanden, sebagian Kecamatan Pandak, sebagian Kecamatan Pundong, sebagian Kecamatan Imogiri, sebagian Kecamatan Jetis, dan sebagian Kecamatan Bambanglipuro;

5) Kawasan rawan kekeringan terdapat di Kecamatan Dlingo, sebagian Kecamatan Piyungan, sebagian Kecamatan Pajangan, sebagian Kecamatan Pleret, sebagian Kecamatan Imogiri, sebagian Kecamatan Pundong, sebagian Kecamatan Sedayu, sebagian Kecamatan Kasihan, dan sebagian Kecamatan Kretek.

2. Kawasan Budidaya Kabupaten

Rencana pengembangan kawasan budidaya Kabupaten terdiri atas:

a. Kawasan peruntukan hutan rakyat

Kawasan peruntukan kehutanan (hutan rakyat) direncanakan seluas kurang lebih 8.545 Ha (16,86%) penyebarannya difokuskan pada Kecamatan Piyungan, Kecamatan Pleret, Kecamatan Dlingo, Kecamatan Imogiri, Kecamatan Pajangan, Kecamatan Jetis, Kecamatan Pundong, Kecamatan Kretek, Kecamatan Bambanglipuro, Kecamatan Sedayu, Kecamatan Kasihan, Kecamatan Srandakan, Kecamatan Pandak, dan Kecamatan Sanden.

b. Kawasan peruntukan pertanian

Kawasan peruntukan pertanian meliputi kawasan pertanian lahan basah, kawasan pertanian lahan kering, dan kawasan peternakan, yaitu:

- 1) Kawasan pertanian lahan basah direncanakan seluas ±13.324 Ha (26,29%) difokuskan terutama pada bagian tengah dan selatan, tetapi penyebarannya terdapat di seluruh kecamatan kecuali Kecamatan Kasihan hanya sebagian kecil wilayah;
- 2) Kawasan pertanian lahan kering direncanakan seluas ±5.247 Ha (10,35%) difokuskan terutama pada bagian timur yaitu di Desa Jatimulyo, Desa Terong, Desa Muntuk, Desa Dlingo Kecamatan Dlingo, sebagian Desa Srimartani, Desa Srimulyo, Desa Sitimulyo Kecamatan Piyungan, Desa Wonolelo, Desa Bawuran, Desa Segoroyoso Kecamatan Pleret, Desa Imogiri, Desa Selopamioro, Desa Wukirsari, Desa Girirejo, Desa

Karangtalun Kecamatan Imogiri, Desa Parangtritis Kecamatan Kretek, Desa Seloharjo Kecamatan Pundong.

3) Kawasan Peternakan meliputi:

- Peternakan itik di Kecamatan Kretek, Kecamatan Bantul, dan Kecamatan Sanden;
- Peternakan sapi perah di Kecamatan Srandakan, Kecamatan Banguntapan, Kecamatan Jetis, dan Kecamatan Sedayu;
- Peternakan sapi potong dan kambing tersebar di hampir seluruh kecamatan;
- Peternakan babi di Kecamatan Srandakan dan Kecamatan Kasihan;
- Peternakan kerbau di Kecamatan Sanden dan Kecamatan Banguntapan;
- Peternakan kelinci di Kecamatan Sanden.

c. Kawasan peruntukan perikanan

Kawasan peruntukan perikanan terdiri dari:

- Kawasan peruntukan perikanan tangkap direncanakan di wilayah Kecamatan Srandakan, Kecamatan Sanden dan Kecamatan Kretek untuk pengembangan jenis perikanan laut dan untuk jenis perikanan darat direncanakan di seluruh kecamatan;
- Kawasan peruntukan budidaya perikanan direncanakan di Kecamatan Banguntapan, Kecamatan Pandak, Kecamatan Piyungan, Kecamatan Pundong, Kecamatan Sanden, dan Kecamatan Sedayu.

d. Kawasan peruntukan pertambangan

Kawasan peruntukan pertambangan terdapat di :

- Kecamatan Dlingo berupa Breksi Andesit, Batu Gamping, Batu Pasir, Batu Lempung, dan Fosfat;

- Kecamatan Imogiri berupa Breksi Andesit, Batu Gamping, Mangaan, Lempung, Breksi Pumice, Batu Pasir Tufan, dan Batu Pasir Pumice;
 - Kecamatan Piyungan berupa Lempung, Breksi Pumice, dan Batu Pasir Pumice;
 - Kecamatan Banguntapan berupa Usaha Lempung dan Tanah Urug;
 - Kecamatan Sewon berupa Batu Pasir dan Tanah Urug;
 - Kecamatan Pleret berupa Batu Pasir Pumice, Breksi Pumice, Lempung, dan Pasir Tufan;
 - Kecamatan Jetis berupa Pasir, Lempung, Breksi Batu Apung, dan Breksi Andesit;
 - Kecamatan Banguntapan berupa Batu lempung dan Tanah Urug;
 - Kecamatan Pajangan berupa Batu Gamping Berlapis, Pasir, Kerikil berpasir (sirtu), dan Tanah Urug;
 - Kecamatan Sedayu berupa Batu Pasir, Batu Gamping, dan Tanah Urug;
 - Kecamatan Pandak berupa Batu Gamping, Pasir, Kerikil berpasir, dan Tanah Urug;
 - Kecamatan Bambanglipuro berupa Tanah Urug dan Pasir;
 - Kecamatan Srandakan berupa Pasir, Kerikil berpasir (Sirtu), Pasir Besi, dan Tanah urug;
 - Kecamatan Sanden berupa Tanah Urug, Pasir, dan Pasir Besi.
 - Kecamatan Kretek berupa Tanah Urug, Pasir, dan Pasir Besi;
 - Kecamatan Pundong berupa Pasir, Lempung, dan Breksi Andesit; dan
 - Seluruh kecamatan yang meliputi Wilayah Kerja Eksplorasi ataupun Wilayah Kerja Eksploitasi minyak dan gas bumi.
- e. Kawasan peruntukan industri
- Kawasan peruntukan industri meliputi:

- Industri menengah dan besar di Desa Argosari, Desa Argorejo, Desa Argodadi, Desa Argomulyo Kecamatan Sedayu dan Desa Srimulyo, Desa Sitimulyo Kecamatan Piyungan, Industri kecil, dan menengah tersebar di seluruh Kecamatan;
- Industri mikro dan kecil dapat berada di luar kawasan peruntukan industri sepanjang tidak bertentangan sifat dominasi kawasan dan sesuai dengan ketentuan umum peraturan zonasi.
- Pengembangan sentra industri kecil dan menengah yang tersebar di seluruh kecamatan diarahkan menjadi kawasan industri tertentu UMKM

f. Kawasan peruntukan pariwisata

Kawasan peruntukan pariwisata meliputi pariwisata budaya, pariwisata alam, dan pariwisata buatan, dengan sebaran sebagai berikut :

1) Kawasan peruntukan pariwisata budaya terdapat di :

- Kompleks Makam Raja-raja Imogiri di Desa Girirejo Kecamatan Imogiri;
- Kompleks Situs Ambarbinangun di Desa Tirtonirmolo Kecamatan Kasihan;
- Situs Keraton Mataram di Desa Pleret Kecamatan Pleret;
- Padepokan Ki Ageng Mangir di Desa Sendangsari, Kecamatan Pajangan;
- Kawasan Kotagedhe di Desa Jagalan dan Desa Singosaren Kecamatan Banguntapan;
- Gua Selarong di Desa Guwosari Kecamatan Pajangan;
- Goa Jepang di Desa Seloharjo Kecamatan Pundong;
- Desa Budaya Dlingo Kecamatan Dlingo, Desa Seloharjo Kecamatan Pundong, Desa Srigading Kecamatan Sanden, Desa Triwidadi Kecamatan Pajangan, Desa Trimurti Kecamatan Srandakan; Padepokan Seni Bagong Kusudiharja di Desa Tamantirto Kecamatan Kasihan;

- Cepuri Parangkusumo di Desa Parangtritis; dan
 - Parangendog di Desa Parangtritis;
- 2) Kawasan peruntukan pariwisata alam terdapat di :
- Kawasan Pantai Parangtritis (Parangtritis, Parangkusumo, Depok);
 - Kawasan Pantai Samas (Pantai Samas, Pandansari, Patehan);
 - Kawasan Pantai Pandansimo (Kuwaru, Pandansimo);
 - Kompleks Gua Cerme di Desa Selopamioro, Kecamatan Imogiri;
 - Goa Jepang di Desa Seloharjo Kecamatan Pundong;
 - Agrowisata Samas di Desa Srigading, Kecamatan Sanden; dan
 - Agrowisata Dlingo di Desa Mangunan, Kecamatan Dlingo.
- 3) Kawasan peruntukan pariwisata buatan di Kabupaten terdapat di :
- Desa Wisata Kebon Agung di Desa Kebon Agung, Kecamatan Imogiri.
 - Desa Kerajinan Gabusan – Manding – Tembi (GMT) di Kecamatan Bantul dan Kecamatan Sewon;
 - Desa Kerajinan Krebet di Desa Sendangsari Kecamatan Pajangan;
 - Desa Kerajinan Kasongan – Jipangan – Gendeng – Lemahdadi (Kajigelem) di Kecamatan Kasihan;
 - Desa Kerajinan Panjangrejo Kecamatan Pundong;
 - Desa Wisata Serut;
 - Desa Wisata Trimulyo; dan
 - Tempat Rekreasi dan Taman Bermain di Desa Sitimulyo, Kecamatan Piyungan.

g. Kawasan peruntukan permukiman

Kawasan peruntukan permukiman terbagi menjadi permukiman perkotaan dan permukiman perdesaan dengan sebaran sebagai berikut:

- 1) Rencana kawasan permukiman perkotaan direncanakan seluas kurang lebih 5.434 Ha (10,72%) penyebarannya difokuskan di wilayah Kecamatan Sewon, Kecamatan Banguntapan, Kecamatan Kasihan, Kecamatan Pajangan, Kecamatan Bantul, Kecamatan Pleret dan Kecamatan Piyungan;
- 2) Rencana Kawasan Siap Bangun dan Lingkungan Siap Bangun (Kasiba/Lisiba) Bantul Kota Mandiri di Desa Guwosari, Desa Sendangsari dan Desa Triwidadi Kecamatan Pajangan dan di Desa Bangunjiwo Kecamatan Kasihan direncanakan seluas kurang lebih 1.300 Ha;
- 3) Rencana untuk kawasan permukiman perdesaan direncanakan seluas kurang lebih 5.738 Ha (11,32%) penyebarannya di seluruh kecamatan di wilayah Kabupaten kecuali Kecamatan Banguntapan.

h. Kawasan peruntukan lainnya.

Kawasan peruntukan lainnya meliputi : kawasan peruntukan pertahanan dan keamanan dan kawasan peruntukan fasilitas pelayanan umum lainnya, dengan sebaran sebagai berikut:

- 1) Rencana kawasan peruntukan pertahanan dan keamanan meliputi:
 - a. Akademi Angkatan Udara dan Sekolah Penerbangan TNI Angkatan Udara di Kecamatan Banguntapan;
 - b. Sekolah Polisi Negara di Desa Selopamioro Kecamatan Imogiri;
 - c. Kompi Brimob Polda Daerah Istimewa Yogyakarta Gondowulung;
 - d. Polisi Air Udara di Desa Parangtritis, Kecamatan Kretek;

- e. Pos Angkatan Laut di Desa Srigading Kecamatan Sanden; dan
 - f. Stasiun Radar di Kecamatan Kretek.
- 2) Rencana pengembangan kawasan fasilitas pelayanan umum lainnya diarahkan sebagai berikut:
- a. Rencana pengelolaan dan pengembangan fasilitas perdagangan dan jasa yaitu pertumbuhan perdagangan secara linier diarahkan sepanjang jalan arteri sekunder dan kolektor sekunder;
 - b. Rencana pengembangan fasilitas pendidikan, yaitu mengupayakan terlayannya wilayah Kabupaten secara merata dengan fasilitas pendidikan dari tingkat dasar (TK dan SD) sampai dengan SMA, pengembangan kawasan pendidikan tinggi terpadu di Desa Tamantirt Kecamatan Kasihan dan Kecamatan Sewon;
 - c. Rencana pengembangan fasilitas kesehatan;
 - d. Rencana pengelolaan peribadatan;
 - e. Rencana pengembangan fasilitas rekreasi/olah raga yaitu fasilitas olah raga skala Kabupaten berpusat di area Stadion Sultan Agung, dan fasilitas rekreasi dan olahraga diarahkan tersebar di masing-masing;
 - f. Rencana pengembangan fasilitas perkantoran dapat berlokasi pada semua kawasan budidaya kecuali padakawasan pertanian;
 - g. Rencana pengembangan taman pekuburan/pemakaman.

2.1.3 Wilayah Rawan Bencana

Dalam Peraturan Daerah Kabupaten Bantul No 4 Tahun 2011 tentang RTRW Kabupaten Bantul Tahun 2010-2030 disebutkan kawasan rawan bencana alam adalah kawasan yang berpotensi tinggi mengalami bencana alam, meliputi kawasan rawan gempa bumi,

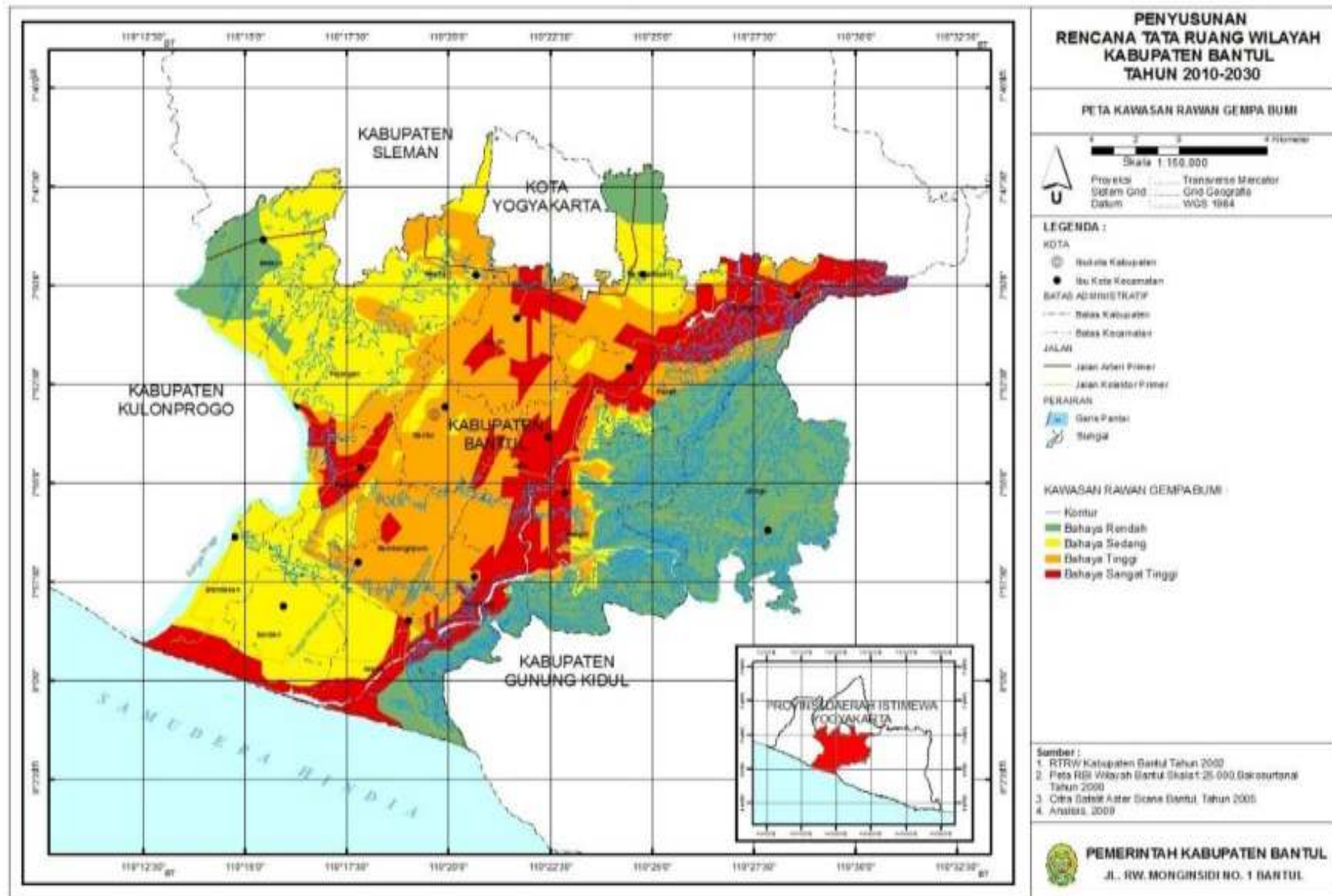
kawasan rawan longsor, Kawasan rawan banjir, kawasan rawan gelombang pasang, dan kawasan rawan kekeringan.

Tabel 2.6 Kawasan Rawan Bencana Menurut Perda Nomor 4 Tahun 2011 tentang RTRW Kabupaten Bantul Tahun 2010-2030

No	Jenis Bencana	Lokasi yang berpotensi
1	Kawasan rawan gempa bumi	Di seluruh kecamatan
2	Kawasan rawan longsor	Piyungan, Pleret, Dlingo, Imogiri, Pundong dan Pajangan
3	Kawasan rawan banjir	Srandakan, Pandak, Kretek, Sanden, Pundong, Jetis dan Pleret
4	Kawasan rawan gelombang ekstrim dan abrasi	Kretek, Srandakan, dan Sanden, sebagian Kecamatan Pandak, sebagian Kecamatan Pundong, sebagian Kecamatan Imogiri, sebagian Kecamatan Jetis, dan sebagian Kecamatan Bambanglipuro
5	Kawasan rawan kekeringan	Dlingo, sebagian Piyungan, sebagian Pajangan, sebagian Pleret, sebagian Imogri, sebagian Pundong, sebagian Sedayu, sebagian Kasihan, dan sebagian Kretek

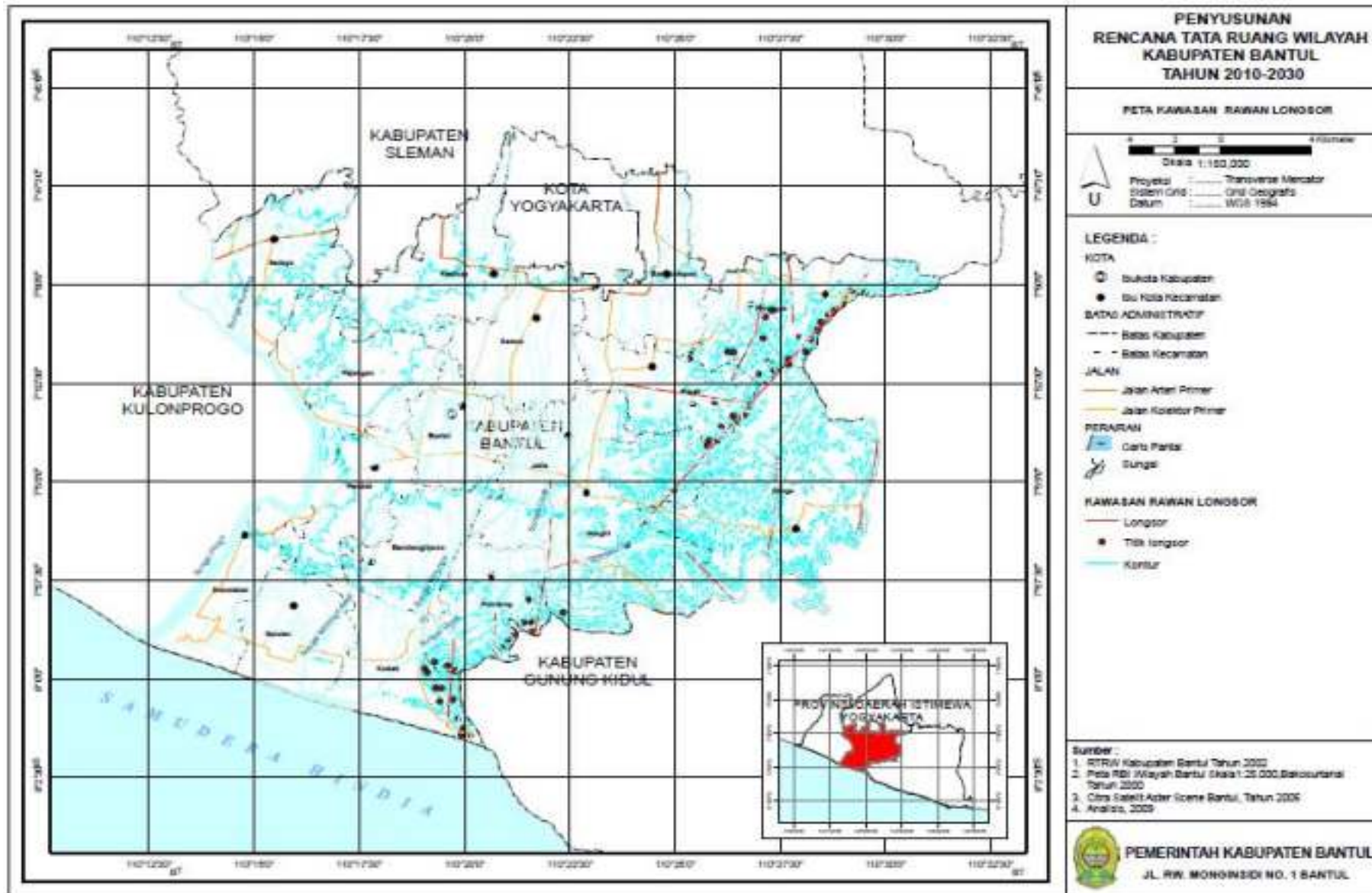
Sumber: RTRW Kabupaten Bantul Tahun 2010-2030

Wilayah Kabupaten Bantul berada pada pertemuan lempeng Eurasia dan lempeng Indonesia-Australia, juga terletak pada lintasan patahan/sesar Opak yang masih aktif. Merupakan kawasan rawan bencana gempa bumi tektonik yang potensial tsunami, terutama wilayah bagian selatan. Bencana gempa tanggal 27 Mei 2006 terjadi hampir di seluruh Kabupaten Bantul. Secara spasial, sebaran kawasan rawan bencana dapat dilihat pada gambar berikut.



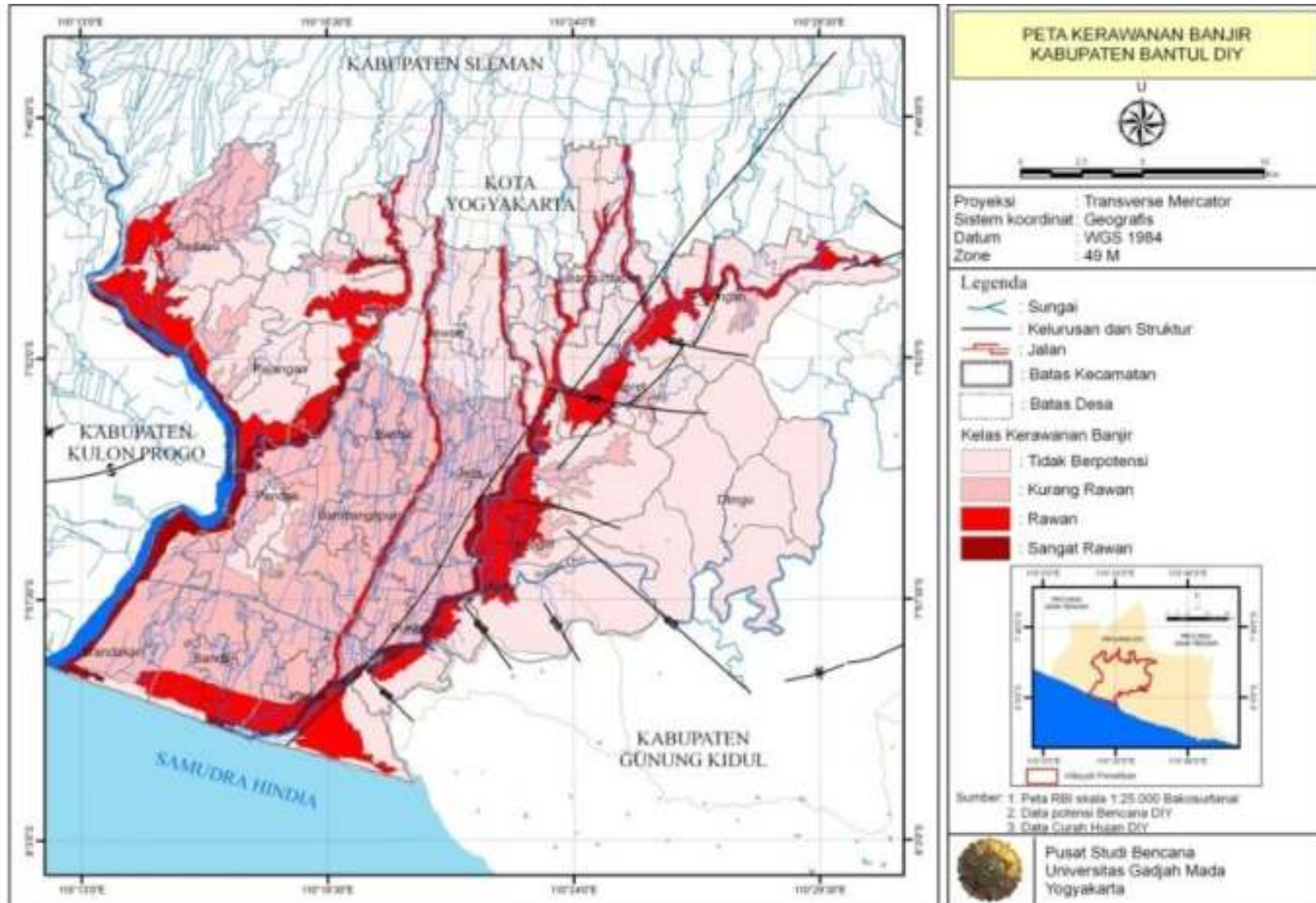
Sumber: RTRW Kabupaten Bantul Tahun 2010-2030, Bappeda Kabupaten Bantul, 2020

Gambar 2.8 Peta Kawasan Rawan Bencana Gempa Bumi Kabupaten Bantul



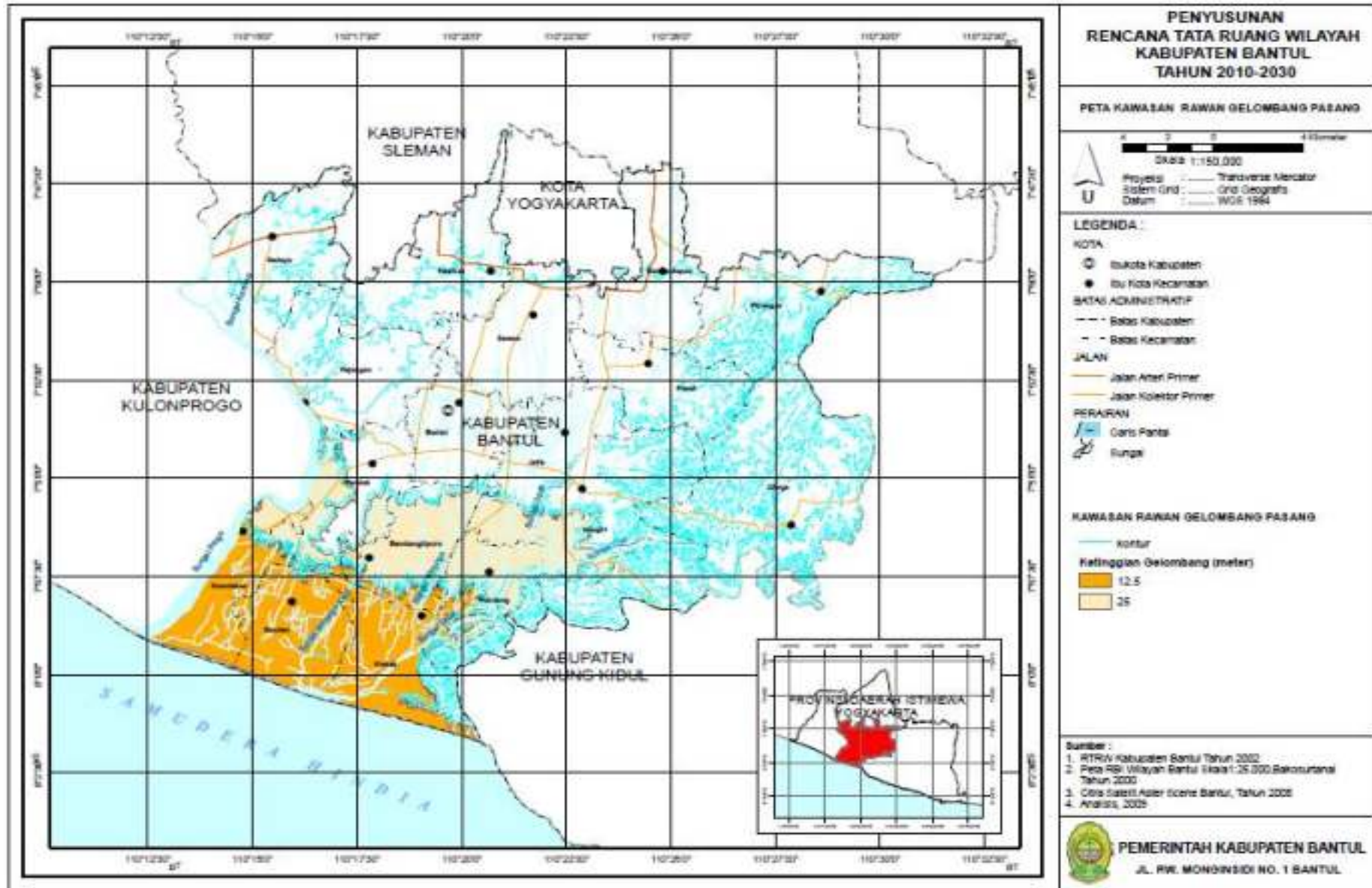
Sumber: RTRW Kabupaten Bantul Tahun 2010-2030, Bappeda Kabupaten Bantul, 2020

Gambar 2.9 Peta Kawasan Rawan Bencana Longsor Kabupaten Bantul



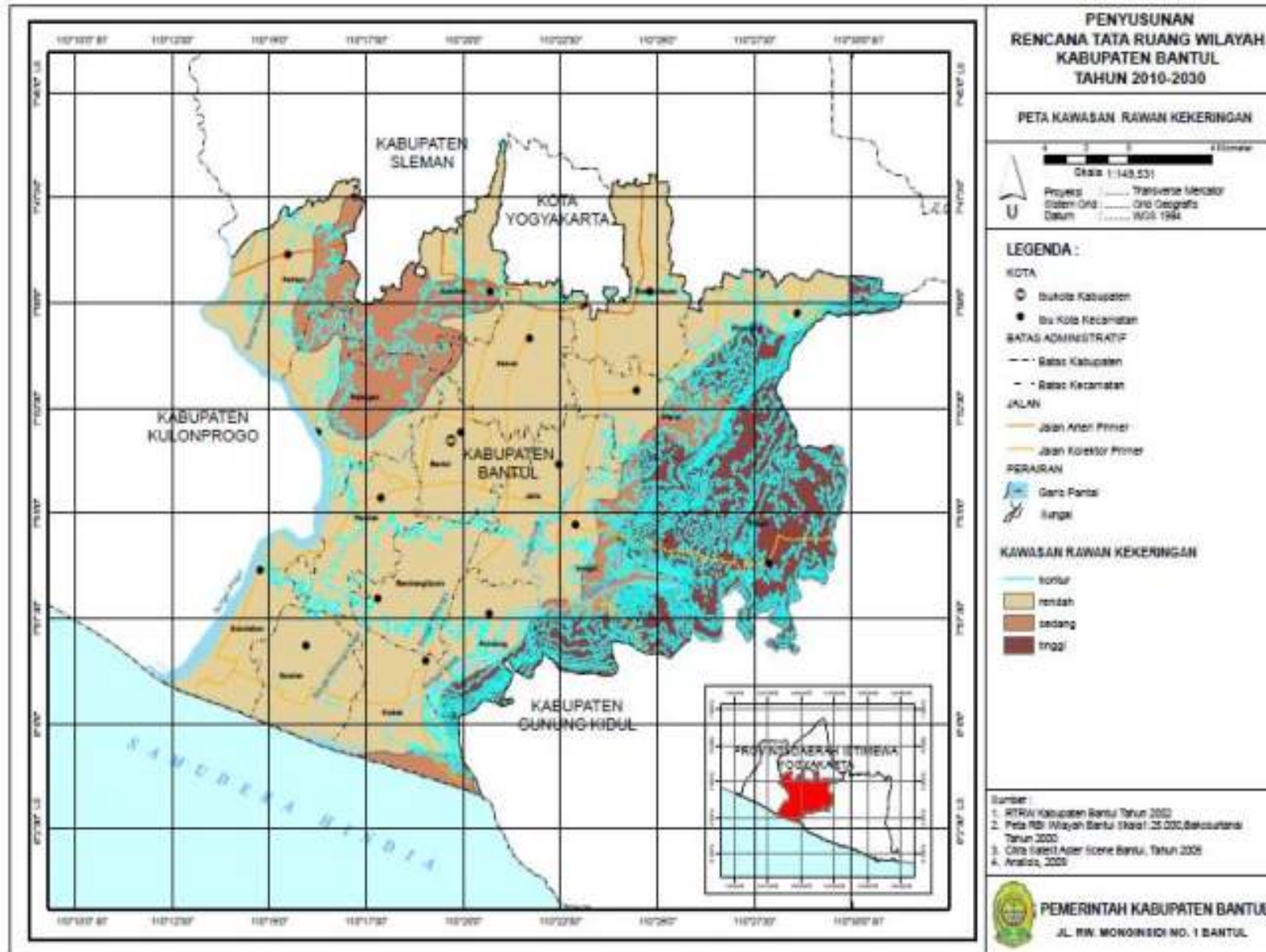
Sumber: RTRW Kabupaten Bantul Tahun 2010-2030, Bappeda Kabupaten Bantul, 2020

Gambar 2.10 Peta Kawasan Rawan Bencana Banjir Kabupaten Bantul



RTRW Kabupaten Bantul Tahun 2010-2030, Bappeda Kabupaten Bantul, 2020

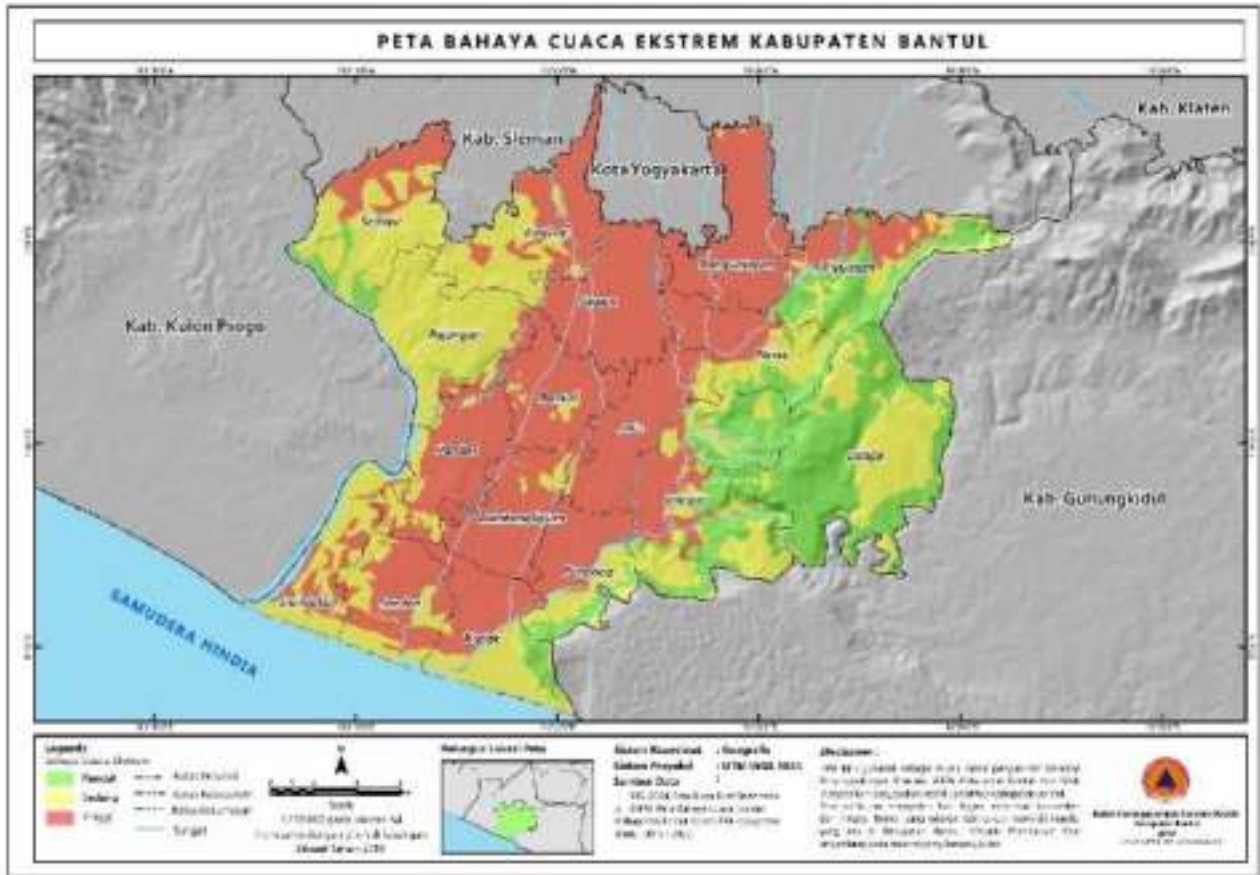
Gambar 2.11 Peta Kawasan Rawan Bencana Gelombang Pasang Kabupaten Bantul



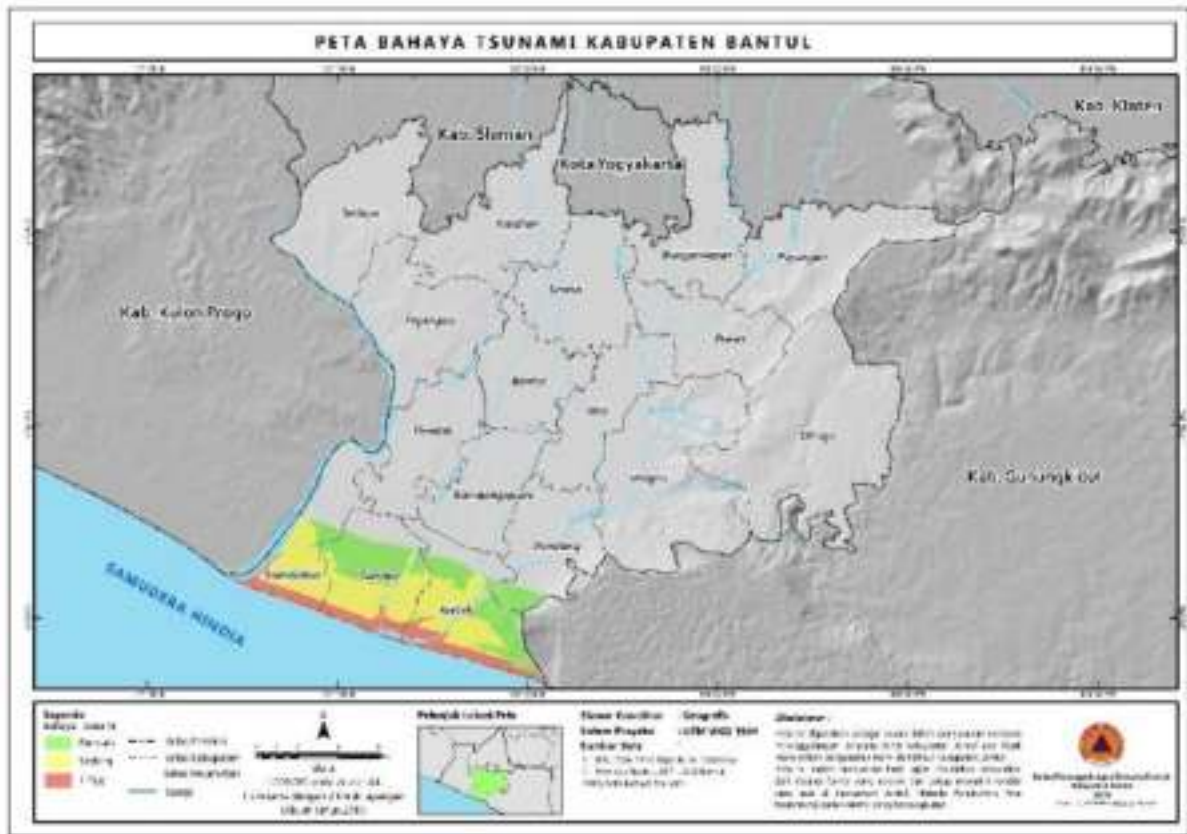
Sumber: Bappeda Kabupaten Bantul, 2020

Gambar 2.12 Peta Kawasan Rawan Bencana Kekeringan Kabupaten Bantul

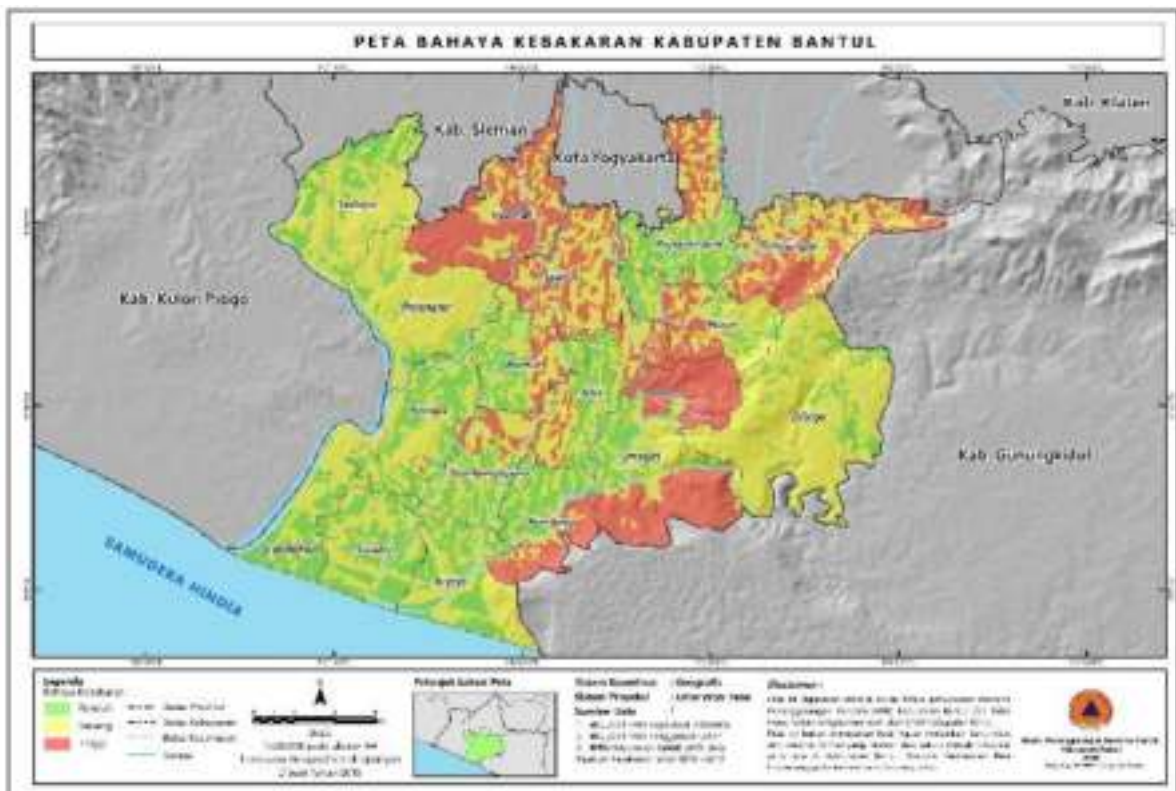
Selain 5 (lima) jenis bencana yang tertuang dalam RTRW, di Kabupaten Bantul terdapat 4 (empat) potensi bencana lain, yaitu cuaca ekstrim, tsunami, kebakaran dan epidemi/wabah penyakit, dengan peta bahaya dapat dilihat pada gambar berikut.



Gambar 2.13 Peta Bahaya Cuaca Ekstrem Kabupaten Bantul



Gambar 2.14 Peta Bahaya Tsunami Kabupaten Bantul



Gambar 2.15 Peta Bahaya Kebakaran Kabupaten Bantul



Gambar 2.16 Peta Bahaya Epidemi Wabah Penyakit Kabupaten Bantul

Potensi tingkat risiko bencana pada 9 (sembilan) jenis bencana adalah tingkat risiko rendah, sedang dan tinggi.

Tabel 2.7 Tingkat Risiko Bencana di Kabupaten Bantul

No	Jenis Ancaman	Luas Ancaman		Jumlah Penduduk Terpapar		Nilai Kerugian		Tingkat Kapasitas Daerah	Tingkat risiko
		Ha	Kelas	Jiwa	Kelas	Miliar	Kelas	Kelas	
1	Gempa Bumi	6.978	Tinggi	93.414	Sedang	8.417	Sedang	Rendah	Sedang
2	Longsor	6.874	Tinggi	63.369	Sedang	5.629	Sedang	Rendah	Sedang
3	Banjir	15.068	Tinggi	24.558	Sedang	24.104	Tinggi	Rendah	Tinggi
4	Gelombang Ekstrim dan Abrasi	799	Tinggi	7.031	Rendah	651	Rendah	Rendah	Rendah
5	Kekeringan	11.225	Tinggi	93.460	Sedang	13	Rendah	Rendah	Rendah
6	Cuaca Ekstrim	44.768	Tinggi	692.936	Tinggi	53.486	Tinggi	Rendah	Tinggi
7	Tsunami	3.384	Tinggi	34.735	Sedang	1.751	Sedang	Rendah	Sedang*
8	Kebakaran	11.727	Tinggi	94.878	Sedang	22.173	Tinggi	Rendah	Tinggi
9	Epidemi dan Wabah penyakit	50.685	Rendah	945.441	Tinggi	-	Rendah	Rendah	Rendah*

Sumber : BPBD Kabupaten Bantul Tahun 2019

Keterangan : *Jenis ancaman yang belum pernah terjadi di Kabupaten Bantul

2.1.4 Demografi

Jumlah penduduk Kabupaten Bantul tahun 2015-2019 menurut data Dinas Kependudukan dan Catatan Sipil Kabupaten Bantul cenderung meningkat. Secara rinci jumlah penduduk Kabupaten Bantul sebagai berikut:

Tabel 2.8 Jumlah Penduduk Kabupaten Bantul menurut Kecamatan

No.	Kecamatan	Jumlah Penduduk (jiwa)				
		2015	2016	2017	2018	2019
1	Srandakan	31.301	31.244	31.276	31.164	31.218
2	Sanden	32.702	32.494	31.924	31.967	31.972
3	Kretek	31.101	31.082	30.837	30.855	30.863
4	Pundong	35.202	35.484	35.448	35.668	35.908
5	Bambanglipuro	41.165	41.385	41.201	41.621	41.880
6	Pandak	51.307	51.770	51.492	51.781	52.013
7	Bantul	63.161	63.124	62.788	63.669	64.365
8	Jetis	57.573	57.474	57.408	58.206	58.549
9	Imogiri	62.299	62.419	62.531	63.179	63.542
10	Dlingo	39.129	38.666	38.502	39.092	39.537
11	Pleret	46.609	46.663	46.825	47.499	48.170
12	Piyungan	50.517	50.846	51.051	51.692	52.333
13	Banguntapan	107.318	107.548	107.596	110.126	111.955
14	Sewon	96.937	97.420	97.034	98.506	99.807
15	Kasihan	95.719	100.330	100.222	102.175	103.527
16	Pajangan	34.264	34.674	34.894	35.465	36.040
17	Sedayu	43.136	46.053	46.152	47.053	47.646
Jumlah		919.440	928.676	927.181	939.718	949.325

Sumber : Dinas Kependudukan dan Catatan Sipil Kabupaten Bantul, diolah, 2020.

Jumlah penduduk terbanyak ada di Kecamatan Banguntapan, Kasihan dan Sewon. Daerah tersebut merupakan daerah percepatan pengembangan wilayah dan pusat-pusat perekonomian sehingga secara umum menjadi daya tarik bagi penduduk untuk tinggal dilokasi tersebut. Ditilik dari kepadatan penduduk kecamatan, penyebaran penduduk belum merata. Kecamatan dengan luas wilayah yang lebih kecil mempunyai jumlah penduduk lebih banyak dibandingkan dengan

kecamatan yang memiliki luas wilayah lebih besar, sebagaimana disajikan pada Tabel 2.9.

Tabel 2.9 Kepadatan Penduduk Geografis di Kabupaten Bantul

No.	Kecamatan	Kepadatan (jiwa/km ²)				
		2015	2016	2017	2018	2019
1	Srandakan	1.708,57	1.705,46	1.707,21	1.701,09	1.704,04
2	Sanden	1.412,00	1.403,02	1.378,41	1.380,27	1.380,48
3	Krettek	1.161,79	1.161,08	1.151,92	1.152,60	1.152,90
4	Pundong	1.486,57	1.498,48	1.496,96	1.506,25	1.516,39
5	Bambanglipuro	1.813,44	1.823,13	1.815,02	1.833,52	1.844,93
6	Pandak	2.111,40	2.130,45	2.119,01	2.130,91	2.140,45
7	Bantul	2.877,49	2.875,81	2.860,50	2.900,64	2.932,35
8	Jetis	2.352,80	2.348,75	2.346,06	2.378,67	2.392,68
9	Imogiri	1.143,31	1.145,51	1.147,57	1.159,46	1.166,12
10	Dlingo	700,36	692,07	689,14	699,70	707,66
11	Pleret	2.029,12	2.031,48	2.038,53	2.067,87	2.097,08
12	Piyungan	1.552,46	1.562,57	1.568,87	1.588,57	1.608,27
13	Banguntapan	3.768,19	3.776,26	3.777,95	3.866,78	3.931,00
14	Sewon	3.569,11	3.586,89	3.572,68	3.626,88	3.674,78
15	Kasih	2.956,11	3.098,52	3.095,18	3.155,50	3.197,25
16	Pajangan	1.030,50	1.042,83	1.049,44	1.066,62	1.083,91
17	Sedayu	1.255,41	1.340,31	1.343,19	1.369,41	1.386,67
Rata-rata		1.814,03	1.832,25	1.829,30	1.854,04	1.872,99

Sumber : Dinas Kependudukan dan Catatan Sipil Kabupaten Bantul, diolah, 2020.

Kepadatan penduduk tertinggi ada di 3 (tiga) wilayah kecamatan yang berbatasan langsung dengan Kota Yogyakarta dan Kabupaten Sleman yaitu Kecamatan Banguntapan (3.931,00 jiwa/km²), Kecamatan Sewon (3.674,78 jiwa/km²), dan Kecamatan Kasihan (3.197,25 jiwa/km²). Sementara itu kepadatan penduduk geografis terendah ada di Kecamatan Dlingo (707,66 jiwa/km²).

Dari data di atas dapat dilihat bahwa hampir di semua kecamatan mengalami peningkatan kepadatan penduduk. Hal ini perlu diwaspadai karena dengan semakin pesatnya pertumbuhan penduduk akan menyebabkan masalah daya dukung lingkungan menjadi semakin

terbatas, dan akan berdampak pada peningkatan alih fungsi lahan pertanian menjadi permukiman.

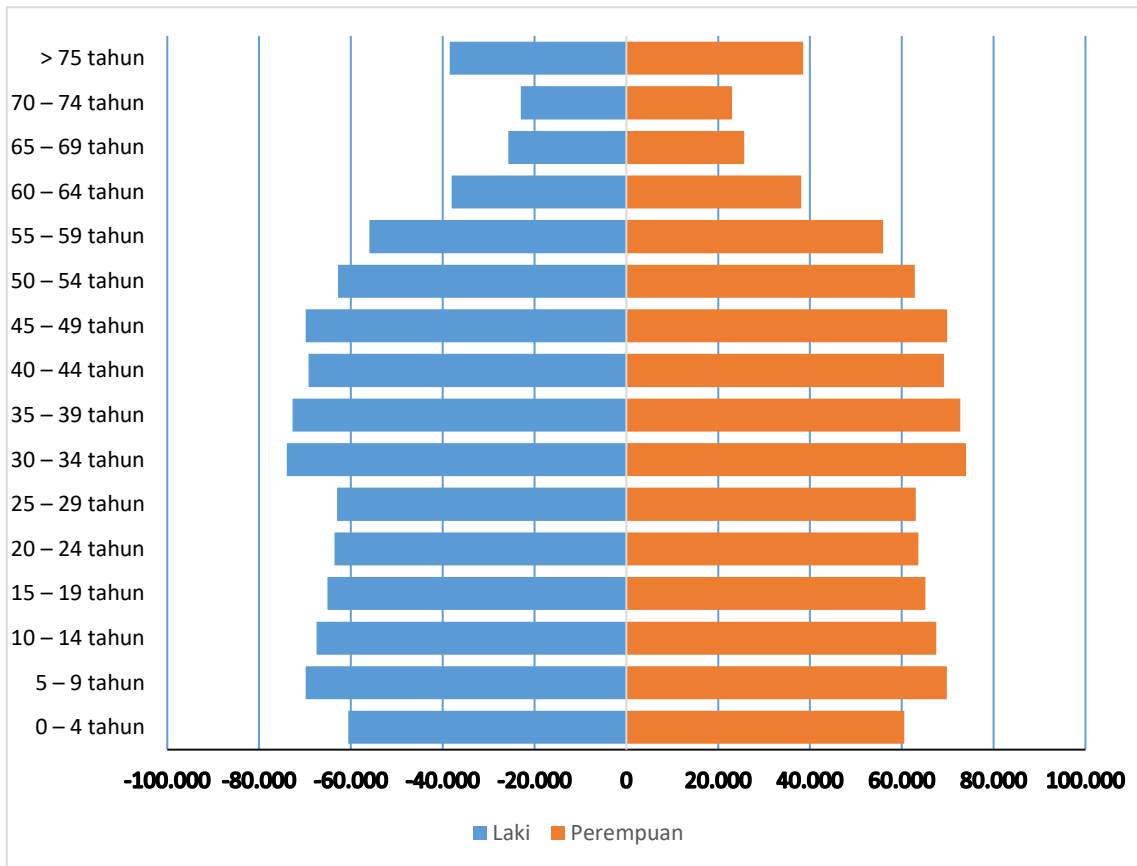
Tabel 2.10 Komposisi Penduduk Menurut Kelompok Usia di Kabupaten Bantul Tahun 2015 - 2019

No.	Kelompok Usia	Jumlah Penduduk (jiwa)				
		2015	2016	2017	2018	2019
1	0 – 4 tahun	60.565	60.708	58.920	59.034	58.270
2	5 – 9 tahun	69.841	70.339	70.557	70.171	69.500
3	10 – 14 tahun	67.506	66.261	66.964	69.332	71.130
4	15 – 19 tahun	65.108	66.141	65.710	66.612	65.820
5	20 – 24 tahun	63.581	63.811	64.096	64.063	64.420
6	25 – 29 tahun	63.013	63.577	64.489	65.950	66.659
7	30 – 34 tahun	73.975	71.990	68.746	67.229	65.916
8	35 – 39 tahun	72.719	73.112	74.094	75.432	75.583
9	40 – 44 tahun	69.214	70.090	67.799	70.200	72.659
10	45 – 49 tahun	69.856	69.466	69.025	68.737	67.358
11	50 – 54 tahun	62.829	64.417	63.492	65.721	68.482
12	55 – 59 tahun	55.947	56.973	57.649	59.134	59.016
13	60 – 64 tahun	38.082	41.241	42.972	46.266	49.665
14	65 – 69 tahun	25.689	27.340	28.941	30.145	32.746
15	70 – 74 tahun	23.005	23.402	21.439	21.193	21.437
16	> 75 tahun	38.510	39.808	42.288	40.499	40.664
Jumlah		919.440	928.676	927.181	939.718	949.325

Sumber : Dinas Kependudukan dan Catatan Sipil Kabupaten Bantul, diolah, 2020.

Berdasarkan tabel di atas, dapat diketahui bahwa struktur penduduk Kabupaten Bantul didominasi oleh penduduk usia sekolah dan usia produktif, sehingga diperlukan adanya kebijakan Pemerintah Kabupaten Bantul terkait pendidikan dan ketenagakerjaan.

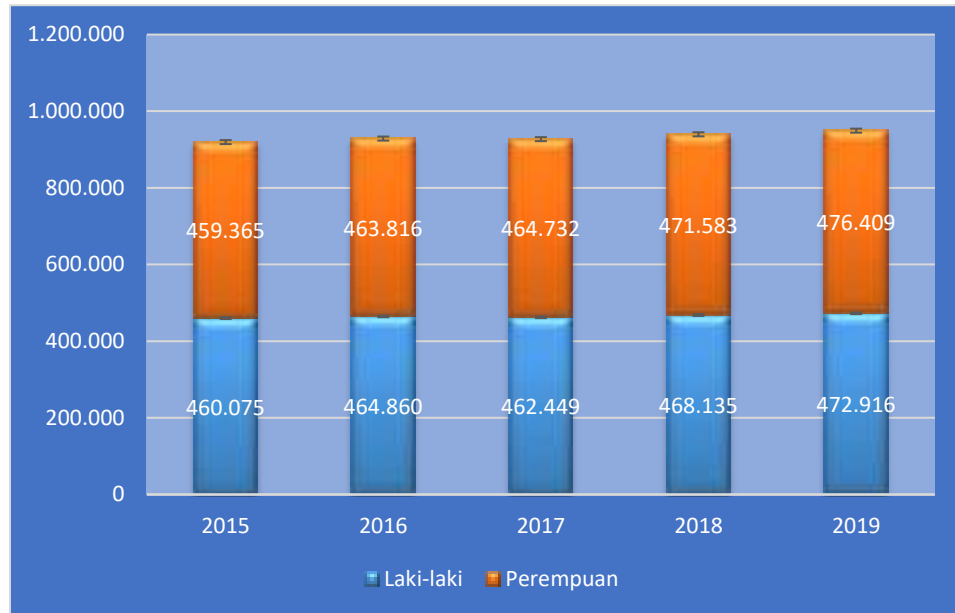
Berdasarkan Piramida Penduduk dalam Gambar 2.17 dapat dilihat proporsi penduduk Kabupaten Bantul pada tahun 2019 didominasi kelompok umur produktif (15-64 tahun) sebesar 69,06%, sementara itu penduduk kelompok usia muda (0-14 tahun) sebesar 20,95%, dan kelompok usia lanjut (di atas 64 tahun) sebesar 9,99%.



Sumber: Disdukcapil Kabupaten Bantul, diolah Bappeda, 2020

Gambar 2.17 Piramida Penduduk Kabupaten Bantul 2019

Penduduk usia muda dan penduduk usia lanjut disebut juga penduduk non produktif. Berdasarkan komposisi tersebut, rasio beban ketergantungan penduduk usia non produktif terhadap penduduk usia produktif sebesar 44,81%, yang menunjukkan bahwa 100 orang penduduk usia produktif menanggung sekitar 45 orang penduduk yang belum/tidak produktif.



Sumber : Disdukcapil Kabupaten Bantul, diolah, 2020.

Gambar 2.18 Jumlah Penduduk Kabupaten Bantul Menurut Jenis Kelamin di Kabupaten Bantul Tahun 2015-2019

Komposisi penduduk menurut jenis kelamin diperlukan guna menentukan kebijakan yang berprespektif *gender*. Gambar 2.18 menunjukkan jumlah penduduk perempuan semakin meningkat dan lebih banyak dari penduduk laki-laki, sehingga dalam menentukan suatu kebijakan perlu mempertimbangkan kesetaraan gender.

2.2 Aspek Kesejahteraan Masyarakat

Kesejahteraan masyarakat dapat dinilai dari IPM di mana IPM merupakan indeks komposit yang menggambarkan tingkat pembangunan manusia. IPM diukur dengan pendekatan tiga dimensi yaitu kesehatan, pengetahuan dan dimensi hidup layak. Penghitungan IPM untuk dimensi pengetahuan menggunakan indikator Rata-rata Lama Sekolah (RLS), dan Harapan Lama Sekolah (HLS). Dimensi standar hidup layak menggunakan indikator Produk Nasional Bruto (PNB) perkapita, sedangkan untuk menghitung dimensi kesehatan menggunakan indikator Usia Harapan Hidup saat lahir (UHH). Metode agregasinya disempurnakan menjadi rata-rata geometrik. Ketidaktersediaan data PNB ditingkat provinsi dan kabupaten/kota, digunakan proksi pengeluaran perkapita yang disesuaikan, dari data

hasil Survei Sosial Ekonomi Nasional (Susenas). Metode ini mulai diterapkan di Indonesia pada penghitungan IPM tahun 2014.

Tabel 2.11 Perkembangan IPM di Kabupaten Bantul dan DIY tahun 2015 - 2019

No	Tahun	NILAI IPM Kabupaten Bantul	NILAI IPM DIY
2	2015	77,99	77,59
3	2016	78,42	78,38
4	2017	78,67	78,89
5	2018	79,45	79,53
6	2019	80,01	79,99

Sumber: BPS Kabupaten Bantul, 2020

Berdasarkan hasil penghitungan IPM, dapat dilihat bahwa selama lima tahun terakhir nilai IPM Kabupaten Bantul menunjukkan perkembangan yang positif. Nilai IPM terus mengalami peningkatan mulai dari 77,99 pada tahun 2015 hingga mencapai 80,01 pada tahun 2019 dengan level capaiannya menjadi sangat tinggi ($IPM \geq 80$).

IPM Kabupaten Bantul masih dapat ditingkatkan antara lain dengan peningkatan laju pertumbuhan indeks kesehatan yaitu lebih mengutamakan perbaikan derajat kesehatan masyarakat melalui peningkatan kemudahan akses sarana kesehatan yang tersedia, penggunaan air bersih, keberadaan fasilitas BAB penduduk dan kualitas kesehatan lingkungan tempat tinggal penduduk; peningkatan laju pertumbuhan indeks pengetahuan yaitu dengan meningkatkan partisipasi sekolah penduduk melalui upaya semua anak usia sekolah (SD-SLTA) bisa bersekolah dan tidak putus sekolah; peningkatan laju pertumbuhan indeks pengeluaran dengan meningkatkan daya beli penduduk melalui peningkatan pertumbuhan ekonomi dan pendapatan perkapita, membuka lapangan usaha baru, dan adanya program bantuan sosial pemerintah seperti Bantuan Pangan Non Tunai (BPNT), Program Keluarga Harapan (PKH), dll. Lebih detail terkait kesejahteraan masyarakat dapat dilihat pada sub bab berikut.

2.2.1 Fokus Kesejahteraan dan Pemerataan Ekonomi

2.2.1.1 Kemiskinan

Tabel 2.12 menunjukkan bahwa dari tahun 2015 sampai dengan 2019 tingkat kemiskinan menunjukkan kecenderungan menurun. Penurunan tingkat kemiskinan yang cukup signifikan terjadi pada tahun 2016 yaitu turun 1,78 dari tahun 2015, apabila dilihat dari indeks kedalaman kemiskinan dan keparahan kemiskinan tahun 2017 lebih tinggi dari 2016. Hal ini menunjukkan pengeluaran penduduk miskin dan kesenjangan antara penduduk miskin belum mengalami perbaikan kualitas. Namun demikian pada tahun 2018 diketahui indeks kedalaman kemiskinan dan indeks keparahan kemiskinan lebih rendah dari tahun 2017 dan juga tingkat kemiskinan turun begitu pula tahun 2019 mengalami penurunan cukup signifikan yang menunjukkan keberhasilan upaya pemerintah dalam mengurangi tingkat kemiskinan meskipun belum sesuai target yang diharapkan.

Tabel 2.12 Tingkat Kemiskinan di Kabupaten Bantul Tahun 2015 - 2019

Tahun	Tingkat Kemiskinan (%)	Jumlah Penduduk Miskin (jiwa)	Indeks Kedalaman Kemiskinan	Indeks Keparahannya Kemiskinan	Garis Kemiskinan (Rp/Kap/Bln)
2015	16,33	160.150	3.16	0.89	312.514
2016	14,55	142.760	2.02	0.41	332.057
2017	14,07	139.670	2.21	0.56	347.476
2018	13,43	134.835	2.17	0.46	369.480
2019	12,92	131.151	1,87	0,43	381.538

Sumber: BPS Kabupaten Bantul, diolah, 2020.

2.2.1.2 Produk Domestik Regional Bruto (PDRB)

Pertumbuhan perekonomian daerah secara umum dapat dilihat melalui indikator perkembangan PDRB, baik atas dasar harga berlaku maupun atas dasar harga konstan. Besaran PDRB Kabupaten Bantul dapat dilihat pada tabel berikut.

Tabel 2.13 PDRB (Menurut Lapangan Usaha Atas Dasar Harga Berlaku) di Kabupaten Bantul tahun 2015-2019

No.	Lapangan Usaha	PDRB	2015 (%)	PDRB	2016 (%)	PDRB	2017 (%)	PDRB	2018*) (%)	PDRB	2019**) (%)
		(milyar Rp)		(milyar Rp)		(milyar Rp)		(milyar Rp)		(milyar Rp)	
A	Pertanian, Kehutanan, dan Perikanan	2.821,40	14,60	2.995,87	14,33	3.131,89	13,85	3.331,34	13,63	3.442,61	13,07
B	Pertambangan dan Penggalian	125,53	0,65	128,52	0,61	129,08	0,57	133,02	0,54	135,24	0,51
C	Industri Pengolahan	2.909,86	15,06	3.180,27	15,21	3.449,02	15,25	3.721,10	15,22	3.999,98	15,18
D	Pengadaan Listrik dan Gas	21,88	0,11	26,44	0,13	32,30	0,14	35,20	0,14	37,93	0,14
E	Pengadaan Air, Pengelolaan Sampah, Limbah dan Daur Ulang	16,19	0,08	17,04	0,08	17,98	0,08	19,08	0,08	20,72	0,08
F	Konstruksi	1.803,23	9,33	1.943,46	9,29	2.121,98	9,38	2.374,86	9,72	2.569,86	9,75
G	Perdagangan Besar dan Eceran, Reparasi dan Perawatan Mobil dan Sepeda Motor	1.585,61	8,20	1.771,63	8,47	1.945,84	8,61	2.123,78	8,69	2.277,89	8,65
H	Transportasi dan Pergudangan	940,53	4,87	1.001,48	4,79	1.070,71	4,74	1.153,28	4,72	1.278,99	4,85
I	Penyediaan Akomodasi dan Makan Minum	2.239,28	11,59	2.439,52	11,67	2.652,69	11,73	2.856,63	11,69	3.140,31	11,92
J	Informasi dan Komunikasi	1.411,57	7,30	1.530,26	7,32	1.668,38	7,38	1.789,60	7,32	1.915,28	7,27
K	Jasa Keuangan	545,35	2,82	585,22	2,80	626,18	2,77	692,77	2,83	775,32	2,94
L	Real Estat	1.262,12	6,53	1.376,06	6,58	1.486,18	6,57	1.604,53	6,56	1.767,42	6,71
M,N	Jasa Perusahaan	94,90	0,49	100,78	0,48	107,58	0,48	116,05	0,47	128,33	0,49
O	Administrasi Pemerintahan, Pertahanan dan Jaminan Sosial Wajib	1.432,62	7,41	1.578,24	7,55	1.756,87	7,77	1.888,56	7,73	2.010,64	7,63
P	Jasa Pendidikan	1.372,47	7,10	1.437,13	6,87	1.541,56	6,82	1.661,76	6,80	1.816,96	6,90
Q	Jasa Kesehatan dan Kegiatan Sosial	354,92	1,84	387,70	1,85	419,29	1,85	443,27	1,81	488,35	1,85
R,S,T,U	Jasa lainnya	387,74	2,01	413,48	1,98	454,17	2,01	498,44	2,04	539,65	2,05
	PDRB	19.325,20	100,00	20.913,09	100,00	22.611,71	100,00	24.443,27	100,00	26.345,48	100,00

Sumber: BPS Kabupaten Bantul, 2020

*) Angka sementara

**) Angka sangat sementara

Tabel 2.14 PDRB (Menurut Lapangan Usaha Atas Dasar Harga Konstan Tahun Dasar 2010) di Kabupaten Bantul tahun 2015-2019

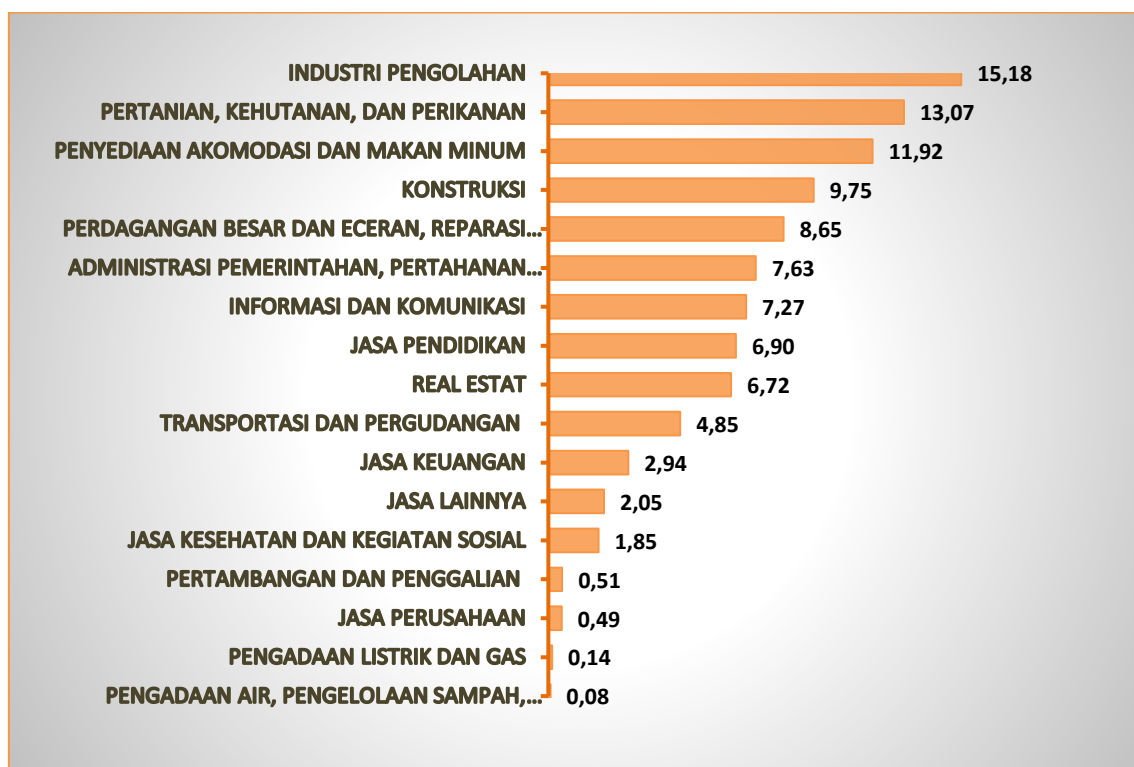
No.	Lapangan Usaha	PDRB	2015 (%)	PDRB	2016 (%)	PDRB	2017 (%)	PDRB	2018*) (%)	PDRB	2019**) (%)
		(milyar Rp)		(milyar Rp)		(milyar Rp)		(milyar Rp)			
A	Pertanian, Kehutanan, dan Perikanan	1.952,98	12,53	1.982,71	12,11	2.032,34	11,81	2.073,02	11,42	2.075,62	10,84
B	Pertambangan dan Penggalian	102,42	0,66	102,78	0,63	102,85	0,60	104,46	0,58	104,17	0,54
C	Industri Pengolahan	2.283,70	14,65	2.407,77	14,70	2.561,72	14,89	2.703,16	14,89	2.848,52	14,87
D	Pengadaan Listrik dan Gas	24,24	0,16	28,02	0,17	29,14	0,17	30,55	0,17	32,00	0,17
E	Pengadaan Air, Pengelolaan Sampah, Limbah dan Daur Ulang	13,02	0,08	13,41	0,08	13,83	0,08	14,55	0,08	15,75	0,08
F	Konstruksi	1.506,24	9,66	1.567,47	9,57	1.660,50	9,65	1.780,78	9,81	1.872,85	9,78
G	Perdagangan Besar dan Eceran, Reparasi dan Perawatan Mobil dan Sepeda Motor	1.315,61	8,44	1.401,61	8,56	1.482,80	8,62	1.566,47	8,63	1.647,73	8,60
H	Transportasi dan Pergudangan	777,54	4,99	810,46	4,95	841,89	4,89	888,31	4,89	945,66	4,94
I	Penyediaan Akomodasi dan Makan Minum	1.646,73	10,56	1.748,67	10,68	1.848,34	10,74	1.973,11	10,87	2.144,45	11,20
J	Informasi dan Komunikasi	1.536,41	9,86	1.665,68	10,17	1.763,48	10,25	1.872,38	10,32	2.008,89	10,49
K	Jasa Keuangan	418,45	2,68	437,90	2,67	450,27	2,62	479,95	2,64	527,82	2,76
L	Real Estat	1.057,94	6,79	1.119,54	6,84	1.175,16	6,83	1.238,68	6,82	1.318,30	6,88
M,N	Jasa Perusahaan	87,19	0,56	90,91	0,56	94,80	0,55	99,89	0,55	107,26	0,56
O	Administrasi Pemerintahan, Pertahanan dan Jaminan Sosial Wajib	1.063,25	6,82	1.125,30	6,87	1.181,30	6,86	1.235,06	6,80	1.277,25	6,67
P	Jasa Pendidikan	1.157,44	7,42	1.191,60	7,28	1.253,06	7,28	1.329,25	7,32	1.417,60	7,40
Q	Jasa Kesehatan dan Kegiatan Sosial	302,84	1,94	318,58	1,95	334,92	1,95	350,39	1,93	374,99	1,96
R,S,T,U	Jasa lainnya	342,51	2,20	363,11	2,22	383,49	2,23	410,87	2,26	435,89	2,28
	PDRB	15.588,52	100,00	16.375,51	100,00	17.209,87	100,00	18.150,88	100,00	19.154,77	100,00

Sumber: BPS Kabupaten Bantul, 2020

*) Angka sementara

**) Angka sangat sementara

Berdasarkan Gambar 2.19 dapat dilihat bahwa empat kategori lapangan usaha yang memiliki kontribusi terbesar adalah lapangan usaha industri pengolahan; lapangan usaha pertanian, kehutanan, dan perikanan; lapangan usaha penyediaan akomodasi dan makan minum; dan lapangan usaha konstruksi. Oleh sebab itu untuk meningkatkan pertumbuhan ekonomi pada masa yang akan datang, program kegiatan dapat diprioritaskan pada sektor tersebut.



Sumber: BPS Kabupaten Bantul, 2020

Gambar 2.19 Struktur PDRB Menurut Lapangan Usaha Kabupaten Bantul Tahun 2019 (dalam persen)

Laju pertumbuhan PDRB Kabupaten Bantul pada tahun 2019 berdasarkan harga konstan 2010 sebesar 5,53% (angka sangat-sangat sementara) menunjukkan adanya kenaikan jika dibandingkan tahun 2018 sebesar 5,47%. Hal ini disebabkan karena laju pertumbuhan yang lebih cepat beberapa sektor antara lain jasa keuangan dan asuransi, penyediaan akomodasi makan dan minum, dan pengadaan air, pengelolaan sampah, limbah dan daur ulang. Laju pertumbuhan ekonomi Kabupaten Bantul disajikan pada tabel 2.15 berikut ini:

Tabel 2.15 Laju Pertumbuhan Ekonomi di Kabupaten Bantul tahun 2015-2019

Kategori	Uraian	2015	2016	2017	2018*	2019**
A	Pertanian, Kehutanan, dan Perikanan	2,12	1,52	2,50	2,00	0,13
B	Pertambangan dan Penggalian	0,61	0,35	0,06	1,57	-0,27
C	Industri Pengolahan	2,67	5,43	6,39	5,52	5,38
D	Pengadaan Listrik dan Gas	3,08	15,58	3,99	4,85	4,73
E	Pengadaan Air, Pengelolaan Sampah, Limbah dan Daur Ulang	2,95	2,96	3,18	5,16	8,25
F	Konstruksi	4,05	4,07	5,93	7,24	5,17
G	Perdagangan Besar dan Eceran; Reparasi Mobil dan Sepeda Motor	6,77	6,54	5,79	5,64	5,19
H	Transportasi dan Pergudangan	3,80	4,23	3,88	5,51	6,46
I	Penyediaan Akomodasi dan Makan Minum	5,89	6,19	5,70	6,75	8,68
J	Informasi dan Komunikasi	5,65	8,41	5,87	6,18	7,29
K	Jasa Keuangan dan Asuransi	8,55	4,65	2,82	6,59	9,97
L	Real Estate	6,87	5,82	4,97	5,41	6,43
M,N	Jasa Perusahaan	7,06	4,26	4,27	5,37	7,38
O	Administrasi Pemerintahan, Pertahanan dan Jaminan Sosial Wajib	5,26	5,84	4,98	4,55	3,42
P	Jasa Pendidikan	7,80	2,95	5,16	6,08	6,65
Q	Jasa Kesehatan dan Kegiatan Sosial	7,51	5,20	5,13	4,62	7,02
R,S,T,U	Jasa lainnya	8,41	6,02	5,61	7,14	6,09
PRODUK DOMESTIK REGIONAL BRUTO		4,97	5,05	5,10	5,47	5,53

Sumber: BPS Kabupaten Bantul, 2020

*) Angka sementara

**) Angka sangat sementara

Berdasarkan data laju pertumbuhan dan kontribusi tiap sektor PDRB Kabupaten Bantul (ADHK) serta dengan membandingkan data laju pertumbuhan dan kontribusi tiap sektor PDRB Daerah Istimewa Yogyakarta (ADHK) pada tahun 2018-2019 sebagaimana Tabel 2.15 maka dilakukan analisis tipologi kelas untuk klasifikasi produktivitas sektor ekonomi sebagai berikut:

Tabel 2.16 Perbandingan Laju Pertumbuhan dan Kontribusi Sektor PDRB di Kabupaten Bantul dengan DIY pada tahun 2019

Lapangan Usaha	Bantul		DIY	
	Laju (%)	Kontribusi (%)	Laju (%)	Kontribusi (%)
	rik	yik	ri	yi
Pertanian, Kehutanan, dan Perikanan	3,34	13,07	1,03	7,83
Pertambangan dan Penggalian	1,67	0,51	3,04	0,53
Industri Pengolahan	7,49	15,18	5,73	12,63
Pengadaan Listrik dan Gas	7,76	0,14	5,43	0,16
Pengadaan Air, Pengelolaan Sampah, Limbah dan Daur Ulang	8,60	0,08	8,90	0,10
Konstruksi	8,21	9,75	14,36	10,93
Perdagangan Besar dan Eceran, Reparasi dan Perawatan Mobil dan Sepeda Motor	7,26	8,65	5,16	8,27
Transportasi dan Pergudangan	10,90	4,85	3,55	5,26
Penyediaan Akomodasi dan Makan Minum	9,93	11,92	8,89	9,78
Informasi dan Komunikasi	7,02	7,27	7,45	11,19
Jasa Keuangan	11,92	2,94	8,52	3,64
Real Estat	10,15	6,71	5,93	7,18
Jasa Perusahaan	10,58	0,49	6,75	1,17
Administrasi Pemerintahan, Pertahanan dan Jaminan Sosial Wajib	6,46	7,63	3,30	7,16
Jasa Pendidikan	9,34	6,9	6,57	8,75
Jasa Kesehatan dan Kegiatan Sosial	10,17	1,85	6,61	2,65
Jasa lainnya	8,27	2,05	6,25	2,76
PDRB	7,78	100	6,59	100

Sumber: BPS Kabupaten Bantul, 2020 dan BPS Daerah Istimewa Yogyakarta, 2020

- rik : laju pertumbuhan sektor (i) Kabupaten Bantul
ri : laju pertumbuhan sektor (i) DIY
yik : kontribusi sektor (i) Kabupaten Bantul
yi : kontribusi sector (i) DIY

Tabel 2.17 Analisis Tipologi Klassen

		Kontribusi sektor i di kabupaten lebih besar dari kontribusi provinsi	Kontribusi sektor i di kabupaten lebih kecil dari kontribusi provinsi
		yik > yi	yik < yi
Laju pertumbuhan sektor i di kabupaten lebih besar dari kontribusi provinsi	rik > ri	Sektor Maju dan Tumbuh Cepat	Sektor Berkembang Cepat
		1. Administrasi Pemerintahan, Pertahanan dan Jaminan Sosial Wajib 2. Industri Pengolahan 3. Penyediaan Akomodasi dan Makan Minum 4. Perdagangan Besar dan Eceran, Reparasi dan Perawatan Mobil dan Sepeda Motor 5. Pertanian, Kehutanan, dan Perikanan	--
Laju pertumbuhan sektor i di kabupaten lebih kecil dari kontribusi provinsi	rik < ri	Sektor Maju dan Tertekan	Sektor Tertinggal
		1. Jasa Kesehatan dan Kegiatan Sosial 2. Jasa Keuangan 3. Jasa lainnya 4. Jasa Pendidikan 5. Jasa Perusahaan 6. Pengadaan Listrik dan Gas 7. Real Estat 8. Transportasi dan Pergudangan	1. Informasi dan Komunikasi 2. Konstruksi 3. Pengadaan Air, Pengelolaan Sampah, Limbah dan Daur Ulang 4. Pertambangan dan Penggalan

Sumber: Analisis Tipologi Klassen Kabupaten Bantul, 2020

Analisis Tipologi Klassen dapat dilakukan untuk menilai potensi kinerja sektor dalam PDRB (Muta'ali, 2015). Sektor yang dapat mendorong pertumbuhan ekonomi di Kabupaten Bantul diketahui berasal dari sektor primer, sekunder, dan tersier. Sektor tersier dan sekunder yang potensial (maju dan tumbuh cepat) dapat digunakan untuk mendorong pengembangan pariwisata di Kabupaten Bantul. Sedangkan potensi dari sector pertanian di mana sub sector pertanian memiliki kontribusi yang tinggi di dalam sektor tersebut, dapat dijadikan dasar untuk mempertahankan luas lahan pertanian dan menguatkan ketahanan

pangan di Kabupaten Bantul.

Sebagian besar sektor tersier diketahui masih masuk ke dalam kategori sektor maju tetapi tertekan, yaitu memiliki laju pertumbuhan sektor yang baik tetapi kurang memiliki kontribusi yang cukup baik. Sektor-sektor tersebut, terutama sektor Jasa Pendidikan dan sector Real Estat yang memiliki laju pertumbuhan dan distribusi cukup baik perlu untuk didorong perkembangannya agar dapat menjadi sektor yang juga mendorong pertumbuhan ekonomi di Kabupaten Bantul.

Sektor yang terkategori tertinggal sebenarnya potensial untuk dikembangkan, terutama sektor Informasi dan Komunikasi dan sektor Konstuksi yang memiliki laju sekitar 7-8% dan distribusi 7-9%. Dapat diasumsikan bahwa perputaran modal di Kabupaten Bantul pada dua sektor tersebut cukup baik, namun kurang kompetitif di tingkat DIY. Perlu upaya untuk dapat meningkatkan daya tarik dan daya saing sektor Informasi dan Komunikasi dan sektor Konstuksi sehingga distribusi modal dapat meningkat dan kompetitif dengan daerah lain.

2.2.1.3 PDRB Perkapita

Salah satu indikator tingkat kemakmuran penduduk di suatu daerah/wilayah dapat dilihat dari nilai PDRB perkapita, yang merupakan hasil bagi antara nilai tambah yang dihasilkan oleh seluruh kegiatan ekonomi dengan jumlah penduduk. Oleh karena itu, besar kecilnya jumlah penduduk akan mempengaruhi nilai PDRB per kapita, sedangkan besar kecilnya nilai PDRB sangat tergantung pada potensi sumber daya alam dan faktor-faktor produksi yang terdapat di daerah tersebut.

Nilai PDRB per kapita Kabupaten Bantul sejak tahun 2015-2019 (Tabel 2.18) senantiasa mengalami kenaikan menunjukkan bahwa adanya peningkatan kesejahteraan penduduk Kabupaten Bantul. Pada tahun 2018 nilai PDRB per kapita tercatat sebesar Rp24.280.000,00 Secara nominal mengalami kenaikan pada tahun 2019 mencapai 26.197.000,00. Hal ini menggambarkan bahwa ketersediaan barang dan jasa yang dapat dinikmati oleh setiap masyarakat di Kabupaten Bantul semakin besar,

sehingga akan semakin banyak pula ketersediaan barang dan jasa yang dapat mereka nikmati untuk peningkatan kesejahteraan.

Tabel 2.18 Perkembangan PDRB Per Kapita (Menurut Harga Berlaku dan Harga Konstan Tahun 2010) di Kabupaten Bantul tahun 2015-2019

No.	Tahun	Harga Berlaku		Harga Konstan	
		Nilai (000 Rp)	Pertumbuhan (%)	Nilai (000 Rp)	Pertumbuhan (%)
1	2015	19.891	7,93	16.045	3,66
2	2016	21.263	6,89	16.649	3,77
3	2017	22.719	6,85	17.291	3,86
4	2018*)	24.280	6,87	18.030	4,27
5	2019**)	25,869	6,54	18,808	4,32

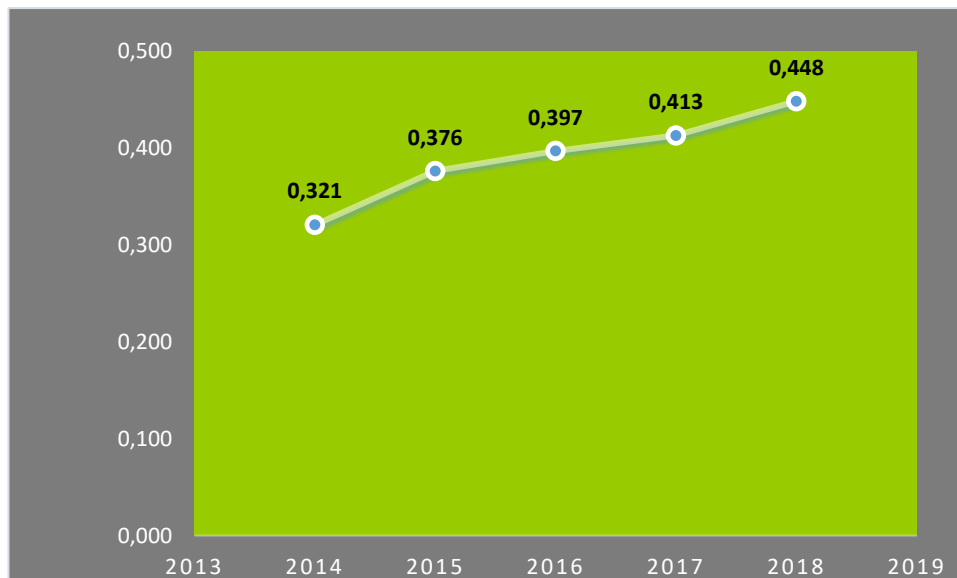
Sumber: BPS Kabupaten Bantul, 2020

*) Angka sementara

***) Angka sangat sementara

2.2.1.4 Koefisien Gini

Koefisien Gini merupakan salah satu indikator untuk mengetahui distribusi dan ketimpangan pendapatan penduduk. Semakin tinggi rasio Koefisien Gini, semakin kurang merata distribusi pendapatan masyarakat. Koefisien Gini Kabupaten Bantul pada lima tahun terakhir cenderung mengalami peningkatan Gambar 2.20.



Sumber: BPS Kabupaten Bantul, 2020

*) angka sementara

Gambar 2.20 Perkembangan Gini Rasio di Kabupaten Bantul

Dengan menggunakan klasifikasi kesenjangan yang dirumuskan oleh Todaro berdasarkan angka Gini Rasio, maka tingkat kesenjangan di Kabupaten Bantul pada kurun waktu 2014-2018 masih tergolong dalam kategori “kesenjangan sedang”. Angka Gini Rasio sampai dengan tahun 2018 menunjukkan kecenderungan naik. Pada tahun 2018, angka Gini Rasio mencapai 0,448 (angka sementara), hampir mendekati ambang batas bawah kesenjangan tinggi yaitu 0,50 – 0,70. Hal ini perlu diwaspadai karena perkembangan kenaikan menunjukkan kesenjangan distribusi pendapatan semakin melebar. Perbandingan angka Gini Rasio Kabupaten Bantul dengan angka Gini Rasio Nasional (0,384) dan angka Gini Rasio DIY (0,422), memperlihatkan bahwa tingkat kesenjangan Kabupaten Bantul tergolong lebih tinggi.

Peningkatan koefisien Gini ini dimungkinkan karena terjadinya pergeseran kontribusi sektor skunder yang bergeser ke sektor tersier di dalam struktur PDRB Kabupaten Bantul. Sementara sektor primer yang merupakan sektor yang banyak dilakukan masyarakat Kabupaten Bantul cenderung mengalami penurunan dalam kontribusi PDRB dan cenderung melambat dalam pertumbuhannya. Pergeseran sektor ekonomi ini perlu mendapatkan perhatian lebih, mengingat hal ini akan mengubah dan memberikan warna baru bagi kegiatan ekonomi di Kabupaten Bantul. Jika tidak dilakukan upaya perbaikan dalam sektor primer, maka pergeseran ekonomi yang sedang terjadi akan semakin memperparah kondisi tersebut. Program pembangunan pada sektor primer dan penciptaan lapangan kerja baru akan menjadi salah satu solusi dalam memutus mata rantai kesenjangan, namun perlu dilakukan dengan mempertimbangkan aktivitas ekonomi terkini.

2.2.1.5 Laju Inflasi

Laju inflasi Kabupaten Bantul mengalami peningkatan dari 2,61% pada tahun 2018 menjadi 2,71% pada tahun 2019. Laju inflasi tersebut diukur melalui pemantauan harga yang dilakukan di Kabupaten Bantul pada tahun 2019. Angka tersebut relatif lebih rendah apabila dibandingkan

dengan laju inflasi Kota Yogyakarta yaitu 2,77% dan laju inflasi nasional yaitu sebesar 2,72%. Rendahnya inflasi tahun 2019 disebabkan harga-harga barang yang bergejolak relatif terkendali, seperti harga beras, gula pasir, minyak goreng, tepung terigu, daging, telur ayam, cabai, bawang merah/putih, Bahan Bakar Minyak (BBM) dan tarif tiket pesawat. Hal ini dipengaruhi oleh kinerja Tim Pengendalian Inflasi Daerah Kabupaten Bantul dan DIY sangat efektif.

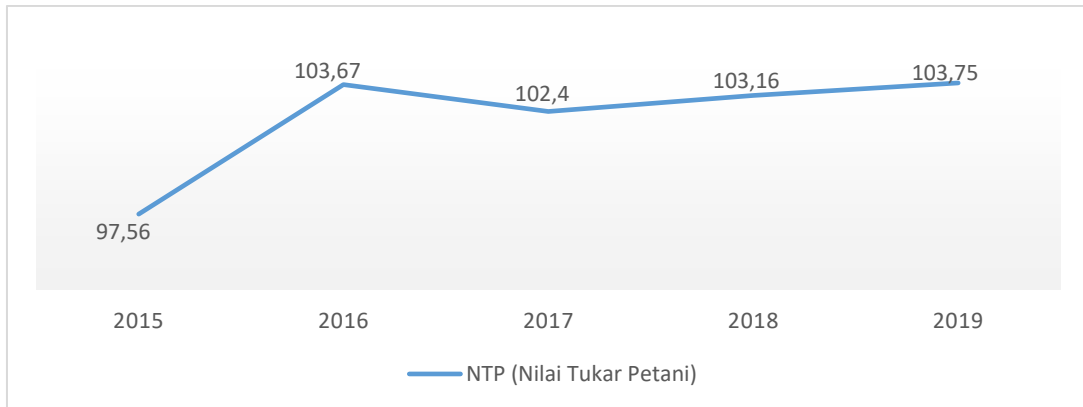
Tabel 2.19 Perkembangan Laju Inflasi di Kabupaten Bantul, Kota Yogyakarta, dan Nasional Tahun 2015-2019

No.	Tahun	Laju Inflasi Kab. Bantul	Laju Inflasi Kota Yogyakarta	Laju Inflasi Nasional
1	2015	3,02	3,09	3,35
2	2016	2,26	2,29	3,02
3	2017	3,96	4,20	3,61
4	2018	2,61	2,66	3,13
5	2019	2,71	2,77	2,72

Sumber: BPS Kabupaten Bantul, 2020

2.2.1.6 Nilai Tukar Petani (NTP)

Indeks Nilai Tukar Petani (NTP) merupakan perbandingan antara indeks harga yang diterima petani (It) dengan indeks harga yang dibayar petani (Ib), di mana It menunjukkan fluktuasi barang-barang yang dikonsumsi petani termasuk barang yang diperlukan untuk memproduksi hasil pertanian. Sektor pertanian yang dicakup dalam penyusunan Nilai Tukar Petani (NTP) meliputi lima subsektor yaitu subsektor tanaman pangan, subsektor tanaman hortikultura, subsektor tanaman perkebunan rakyat (TPR), subsektor peternakan, dan subsektor perikanan. NTP digunakan untuk mengukur daya tukar produk yang dijual petani dengan produk yang dibutuhkan petani dalam produksi dan konsumsi rumah tangga.



Sumber : BPS Kabupaten Bantul, 2020

Gambar 2.21 Nilai Tukar Petani Kabupaten Bantul Tahun 2015-2019

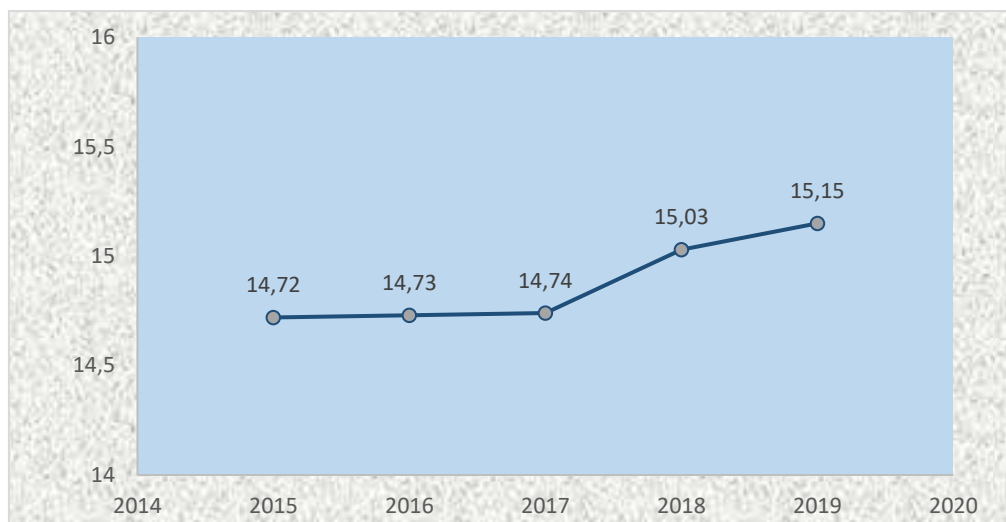
Gambar di atas menunjukkan perkembangan nilai tukar petani dari tahun 2015-2019 menggambarkan tren yang semakin membaik. NTP Kabupaten Bantul tahun 2019 memiliki indeks sebesar 103,75, sedikit lebih tinggi dari tahun 2018 yaitu 103,16. $NTP > 100$, berarti petani mengalami surplus. Harga produksinya naik lebih besar dari kenaikan harga barang konsumsi dan biaya produksi.

NTP mengasumsikan tingkat produksi yang tetap sehingga tidak mengakomodir kemajuan produktivitas pertanian, kemajuan teknologi dan pembangunan. Oleh karena itu, NTP cukup diposisikan sebagai alat ukur untuk menghitung daya beli penerimaan petani terhadap pengeluaran petani. NTP bukan mutlak sebagai kesejahteraan petani karena walaupun indeks harga yang diterima meningkat dengan berbagai kebijakan perlindungan harga, namun belum tentu NTP meningkat karena masih tergantung dengan indeks harga yang dibayar petani (Renstra Kementerian Pertanian 2014-2019).

2.2.2 Fokus Kesejahteraan Sosial

2.2.2.1 Angka Harapan Lama Sekolah

Angka Harapan Lama Sekolah merupakan indikator kinerja daerah dalam bidang pendidikan. Angka Harapan Lama Sekolah digunakan untuk mengetahui kondisi pembangunan bidang pendidikan di berbagai jenjang yang ditunjukkan dalam bentuk lamanya pendidikan (dalam tahun) yang diharapkan dapat dicapai oleh setiap anak.



Sumber: BPS Kabupaten Bantul, 2020

*Angka Sementara

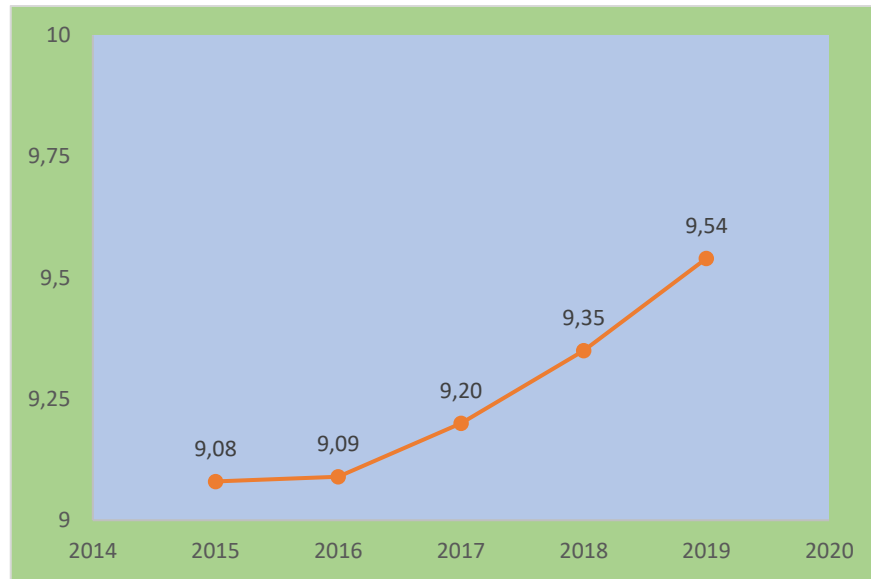
Gambar 2.22 Angka Harapan Lama Sekolah di Kabupaten Bantul Tahun 2015-2019

Gambar 2.22 di atas menunjukkan bahwa Angka Harapan Lama Sekolah Kabupaten Bantul pada tahun 2019 sebesar 15,15 tahun, masih di bawah Angka Harapan Lama Sekolah DIY sebesar 15,58.

Capaian tersebut dapat diartikan bahwa lamanya sekolah yang diharapkan akan dirasakan oleh anak pada umur tertentu (tujuh tahun ke atas) di masa mendatang adalah selama 15,15 tahun atau setara dengan mengenyam pendidikan sampai perguruan tinggi jenjang Diploma III.

2.2.2.2 Rata-rata Lama Sekolah

Angka rata-rata lama sekolah adalah rata-rata jumlah tahun yang dihabiskan oleh penduduk usia 15 tahun ke atas untuk menempuh semua jenis pendidikan formal yang pernah dijalani. Angka rata-rata lama sekolah di Kabupaten Bantul terus mengalami peningkatan, dari 9,08 tahun pada tahun 2015 menjadi 9,54 pada tahun 2019. Hal ini menunjukkan minat penduduk usia 15 tahun ke atas untuk menempuh jenjang pendidikan yang lebih tinggi semakin meningkat, meskipun angka ini menunjukkan bahwa rata-rata penduduk di Kabupaten Bantul bersekolah hanya setingkat SLTP. Namun apabila dibandingkan dengan DIY, Angka Rata-rata Lama Sekolah Kabupaten Bantul masih di atas DIY sebesar 9,38.



Sumber: BPS Kabupaten Bantul, 2020

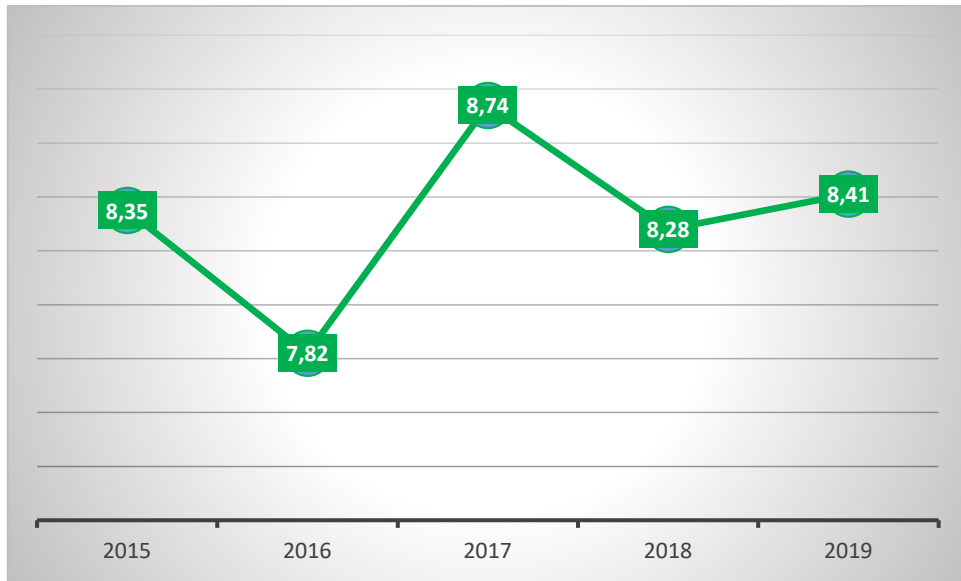
* Angka Sementara

Gambar 2.23 Angka Rata-rata Lama Sekolah di Kabupaten Bantul Tahun 2015-2019

Upaya Peningkatan rata-rata lama sekolah di Kabupaten Bantul perlu dilakukan dengan upaya menekan angka putus sekolah melalui kebijakan Bantuan Operasional Sekolah.

2.2.2.3 Angka Kematian Bayi

Angka kematian bayi dihitung dengan jumlah kematian bayi usia dibawah satu tahun dalam kurun waktu setahun per 1000 kelahiran hidup pada tahun yang sama. Pada tahun 2019 jumlah absolut kematian bayi sebesar 110 kasus meningkat dibanding tahun 2018 sebesar 99 kasus. Capaian indikator Angka Kematian Bayi (AKB) pada tahun 2019 sebesar 8,41 terjadi peningkatan dibanding tahun 2018 sebesar 8,28 per 1.000 kelahiran hidup.



Sumber: Dinas Kesehatan Kabupaten Bantul, 2020

Gambar 2.24 Angka Kematian Bayi di Kabupaten Bantul Tahun 2015-2019

Penyebab kematian bayi pada tahun 2019 terbanyak disebabkan penyakit seperti aspirasi, diare, pendarahan, intrakranial dan penyakit lainnya. Data penyebab kematian bayi di Kabupaten Bantul disajikan pada Tabel 2.20.

Tabel 2.20 Penyebab Kematian Bayi di Kabupaten Bantul Tahun 2015-2019

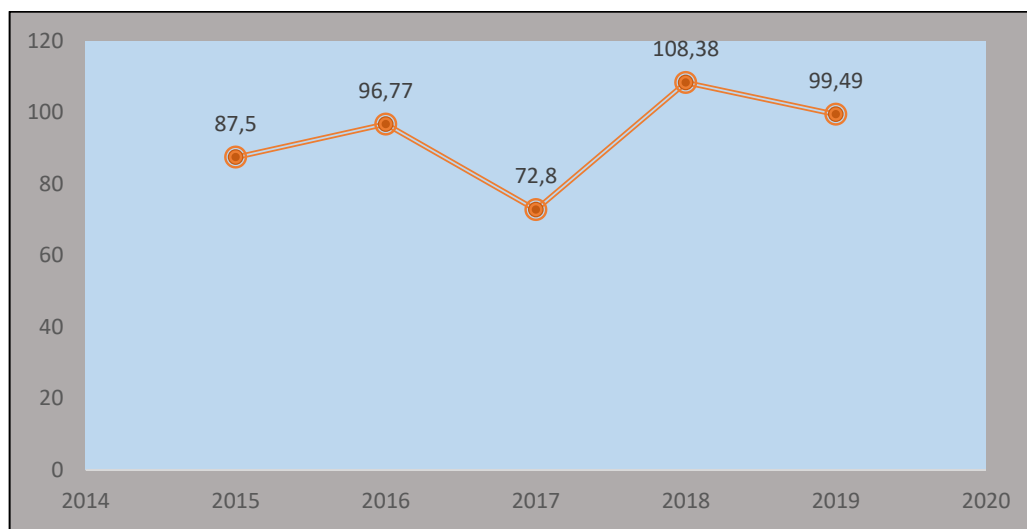
No	Sebab Kematian	2015	2016	2017	2018	2019
1	Bayi Berat Lahir Rendah	30	22	22	31	28
2	Asfiksia	27	24	14	32	27
3	Kelainan bawaan	21	23	20	19	20
4	Lain2 (Aspirasi, diare, perdarahan intrakranial dan penyebab lainnya)	27	25	52	25	35
	J u m l a h	105	94	108	107	109

Sumber: Dinas Kesehatan Kabupaten Bantul, 2020

Upaya yang dapat dilakukan untuk menurunkan AKB antara lain meningkatkan peran serta masyarakat melalui program Desa Bebas 4 Masalah Kesehatan (DB4MK), dan keterpaduan lintas program yaitu program pencegahan penyakit melalui imunisasi pada bayi dan program perbaikan gizi masyarakat serta dengan meningkatkan kuantitas dan kualitas sumberdaya di fasilitas pelayanan kesehatan ibu dan anak.

2.2.2.4 Angka Kematian Ibu

Angka Kematian Ibu (AKI) dihitung dari jumlah kematian ibu maternal (hamil, melahirkan, dan nifas), bukan karena sebab kecelakaan ataupun penyakit lainnya. Capaian angka kematian ibu pada tahun 2019 sebesar 99,49 per 100.000 kelahiran hidup (13 kasus kematian ibu) turun dibandingkan tahun 2018 sebesar 108,36 per 100.000 kelahiran hidup (14 kasus kematian ibu).



Sumber: Dinas Kesehatan Kabupaten Bantul, 2020

Gambar 2.25 Angka Kematian Ibu di Kabupaten Bantul Tahun 2015-2019

Penyebab kematian ibu antara lain adanya perdarahan dan Pre Eklampsia, serta penyebab lain-lain yang dapat dilihat pada tabel berikut:

Tabel 2.21 Penyebab Kematian Ibu di Kabupaten Bantul Tahun 2015-2019

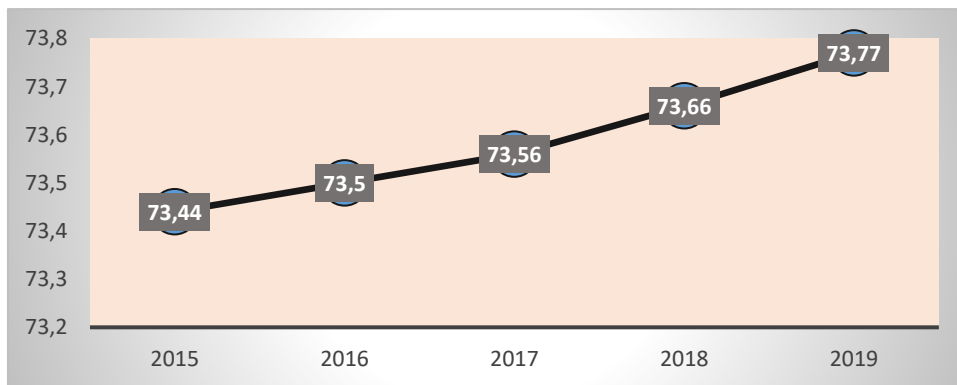
No	Penyebab Kematian	2015	2016	2017	2018	2019
1	Perdarahan	4	2	2	5	3
2	PER/PEB/Eklampsi	4	4	2	2	4
3	Emboli air ketuban	1	0	0	0	1
4	Infeksi	0	2	2	0	-
5	Lain2/Penyakit penyerta	2	2	2	7	2
6	Penyakit Jantung	0	0	0	0	2
7	Psikosis post partum dengan acute coronary syndrome	0	2	1	0	-
8	Ileus paralitik	0	0	0	0	1
	J u m l a h	11	12	9	14	13

Sumber: Dinas Kesehatan Kabupaten Bantul, 2020

Upaya mempercepat penurunan kematian ibu memerlukan keterpaduan lintas program, yaitu program perbaikan gizi masyarakat, khususnya pada ibu hamil melalui Pemberian Makanan Tambahan (PMT) pemulihan bagi ibu hamil Kurang Energi Kronis (KEK) ibu hamil, program pencegahan penyakit, program promosi kesehatan dan pemberdayaan masyarakat melalui penyiapan masyarakat dalam desa siaga, ambulan desa, dan donor darah, partisipasi masyarakat melalui pemberdayaan kader kesehatan untuk pendampingan ibu hamil risiko tinggi dan pengenalan deteksi dini risiko ibu hamil risiko tinggi, peningkatan kualitas sarana dan prasarana kesehatan serta sumber daya manusia juga melalui Kelompok Pendukung Ibu (KP Ibu) yang sudah diintegrasikan dengan kelas ibu, membentuk jejaring Kesehatan Ibu Bayi Baru Lahir dan Anak (KIBBLA), dan peningkatan Puskesmas mampu Penanganan Obstetri Neonatal Emergency Dasar (PONED) serta pelaksanaan Jaminan Persalinan (Jampersal).

2.2.2.5 Umur Harapan Hidup

Derajat kesehatan masyarakat di Kabupaten Bantul di wujudkan dalam IKU Bupati yaitu Umur Harapan Hidup (UHH).



Sumber: BPS Kabupaten Bantul, 2020

Gambar 2.26 Umur Harapan Hidup di Kabupaten Bantul Tahun 2015-2019

Umur Harapan Hidup Kabupaten Bantul dari tahun ke tahun mengalami peningkatan. Gambar di atas menunjukkan UHH Kabupaten Bantul pada tahun 2019 yaitu 73,77 tahun meningkat dari tahun 2018 sebesar 73,66 tahun. Peningkatan UHH ini dipengaruhi oleh multifactor

antara lain Angka Kematian Ibu, Angka Kematian Bayi, Prevalensi Balita Gizi Buruk, Prevalensi HIV /AIDS, dan Angka Kesakitan (Incidence Rate/ IR) DBD.

Penyakit Tidak Menular (PTM) juga mempengaruhi pencapaian indikator UHH. Kelompok PTM, seperti stroke, Diabetes Mellitus, kanker, hipertensi merupakan kelompok penyakit penyebab kematian terbanyak di Indonesia, dengan kecenderungan meningkat. Peningkatan PTM jelas berdampak negatif pada produktivitas masyarakat. Di sisi lain, penyakit menular masih merupakan masalah kesehatan. Kondisi morbiditas dan mortalitas PTM makin meningkat disertai dengan masih banyaknya penyakit menular di masyarakat, akan menjadikan beban ganda dalam pelayanan kesehatan sekaligus tantangan yang harus dihadapi dalam pembangunan bidang kesehatan di Indonesia. Untuk itu penanganan penyakit menular dan tidak menular harus dilakukan secara komprehensif dan sistematis.

Data penyakit menular dan tidak menular di Kabupaten Bantul disajikan sebagai berikut.

Tabel 2.22 Data Penyakit Menular dan Tidak Menular di Kabupaten Bantul Tahun 2015-2019

NO	Angka Kesakitan	Jumlah Kasus				
		2015	2016	2017	2018	2019
A	Penyakit Menular					
1	Tuberkulosis (TB) BTA Positif	224	295	175	344	112,9
2	Jumlah Kasus HIV	35	144	49	184	127
3	Jumlah Kasus AIDS	5	55	9	36	22
4	Jumlah Kasus Syphilis	-	18	100	8	64
5	Kusta	-	11	7	15	8
6	Jumlah Kasus Campak	54	124	-	3	1
7	Pneumonia Balita ditemukan dan ditangani	1.034	744	1.197	1.093	941
8	Jumlah kasus diare ditemukan dan ditangani	4.453	4.822	5.481	4.877	4.622
9	AFP Rate (non polio) < 15 th	6	6	10	9	5
10	DBD	1.441	2.442	538	181	150
11	Malaria	3	-	3	-	7
12	Leptospirosis	87	74	94	93	92
B	Penyakit Tidak Menular					

NO	Angka Kesakitan	Jumlah Kasus				
		2015	2016	2017	2018	2019
1	Jumlah Kasus IVA positif pada perempuan usia 30-50 tahun	234	254	74	19	44
2	Jumlah tumor/benjolan payudara pada perempuan 30-50 tahun	14	17	4	31	45
3	Desa/Kelurahan terkena KLB ditangani < 24 jam	0	26	14	9	12
4	Diabetes Melitus	7.088	20.969	50.242	33.013	43.696
5	Gangguan Jiwa	6.336	3.875	6.864	6.844	9.761
6	Hipertensi/tekanan darah tinggi	38.641	44.954	50.242	69.228	91.266
7	Obesitas	239	398	406	994	239

Sumber: Dinas Kesehatan Kabupaten Bantul, 2020

2.2.3 Fokus Seni Budaya dan Olahraga

2.2.3.1 Seni Budaya

Pembangunan bidang seni budaya dan olahraga sangat terkait erat dengan kualitas hidup manusia dan masyarakat. Seni serta budaya merupakan dua hal yang saling berkaitan, setiap seni harus mengandung kebudayaan yang khas dan setiap kebudayaan pasti memiliki nilai seni yang indah.

Kabupaten Bantul memiliki tiga jenis kelompok seni dan budaya yang sudah terdaftar di Dinas Kebudayaan Kabupaten Bantul dengan jumlah sebanyak 1.157 kelompok.

Tabel 2.23 Data Kelompok Seni dan Budaya di Kabupaten Bantul Tahun 2019

No	Kecamatan	Jumlah Kelompok Seni dan Budaya
1	Bantul	74
2	Sewon	89
3	Kasih	119
4	Sedayu	35
5	Pajangan	80
6	Pandak	77
7	Srandakan	60
8	Sanden	49
9	Bambanglipuro	46
10	Kretek	55
11	Pundong	68
12	Imogiri	93
13	Jetis	66

No	Kecamatan	Jumlah Kelompok Seni dan Budaya
14	Banguntapan	46
15	Piyungan	67
16	Dlingo	94
17	Pleret	39

Sumber: Dinas Kebudayaan, 2020

Beberapa diantaranya Turunggo Mudo Tri (jathilan) dari Kecamatan Sedayu, Retno Budoyo (kethoprak) dari Kecamatan Pajangan, Irama Muda Sedyo Rukun (slawatan) dari Kecamatan Bantul, Limpat Sayekti (tari klasik) dari Kecamatan Pandak, Al Fasaria (qasidah) dari Pleret.

Guna melestarikan dan mengikat potensi seni dan budaya di Kabupaten Bantul diselenggarakan agenda seni dan budaya seperti Festival Karawitan antar kecamatan se-Kabupaten Bantul (9-10 April 2019), Festival Dalang Anak dan Remaja se-Kabupaten Bantul Tahun 2019 (19-20 Juni 2019), Festival Upacara Adat tingkat Kabupaten Bantul (13-14 Juli 2019), Gelar Sastra Bantul (14 Juli 2019), pertunjukan kesenian dan budaya bertajuk Festival Paseban (26-27 Juli 2019), Bantul Art Festival (22-28 Juli 2019). Dinas Kebudayaan Kabupaten Bantul juga berkerjasama dengan Paguyuban Sekar Tamansari menyelenggarakan Pagelaran Macapat Massal dengan menampilkan Serat Sastra Gending Yasan Dalem Kanjeng Sultan Agung Hanyakra Kusuma yang diselenggarakan pada tanggal 13 Oktober 2019. Dana keistimewaan telah digunakan untuk membiayai sejumlah kegiatan seni dan budaya tersebut, baik yang diselenggarakan kelompok masyarakat maupun Dinas Kebudayaan.

Mengingat adanya sekolah seni di Kabupaten Bantul dan berkembangnya seni kreatif maka diperlukan sarana dan prasarana yang memadai dan dapat memberikan fasilitas bagi kelompok seni untuk semakin mengembangkan karyanya. Pemerintah perlu memikirkan pembangunan gedung/sanggar seni/taman budaya yang dapat memfasilitasi kelompok seniman dan budayawan untuk terus mengapresiasi karya-karyanya. Selain itu, seni budaya merupakan penunjang sektor pariwisata di Kabupaten Bantul maka perlu

dikembangkan wisata budaya yang merupakan salah satu pilar pariwisata sekaligus dapat melestarikan seni dan budaya lokal.

2.2.3.2 Olahraga

Pembangunan di bidang pemuda dan olahraga di Kabupaten Bantul dapat dilihat dari semakin banyak jumlah organisasi dan prestasi olahraga yang dicapai oleh Kabupaten Bantul baik tingkat provinsi maupun nasional meskipun jumlah klub dan gedung olahraga yang ada masih terbatas. Jumlah organisasi olahraga di Kabupaten Bantul di tahun 2019 mencapai 43 organisasi. Organisasi-organisasi olahraga di Kabupaten Bantul antara lain Federasi Aero Sport Indonesia (FASI) Kabupaten Bantul, Persatuan Olahraga Biliar Seluruh Indonesia (POBSI) Kabupaten Bantul, Persatuan Bulutangkis Seluruh Indonesia (PBSI) Kabupaten Bantul dan sebagainya.

Pemerintah Kabupaten Bantul berupaya memasyarakatkan olahraga, diantaranya melalui olahraga rekreasi yang dikemas dalam *Car Free Day* dan olahraga tradisional serta kompetisi olahraga (PORDA, PPDA, Pemasalan Olahraga, Pekan Olahraga Pelajar, Pekan Paralimpik Pelajar Daerah (PEPARPEDA). Beberapa kegiatan olahraga dilakukan di Kompleks Stadion Sultan Agung Bantul, sebagai tempat sarana berbagai jenis olahraga seperti sepak bola, atletik, tenis, basket, bulutangkis, pacuan kuda, sepatu roda, bersepeda, panjat tebing, dan memanah.

Melihat kelompok/organisasi olahraga yang semakin berkembang dan munculnya jenis olahraga baru yang dipertandingkan perlu upaya pemerintah dalam mengembangkan potensi sumberdaya manusia olahraga yaitu pelatih, wasit, pembina, klub olahraga dan atlet. Selain itu juga perlu melengkapi sarana dan prasarana olahraga yang dapat dimanfaatkan untuk latihan maupun pertandingan.

2.3 Aspek Pelayanan Umum

2.3.1 Fokus Layanan Urusan Wajib

2.3.1.1 Urusan Wajib Pelayanan Dasar

2.3.1.1.1 Pendidikan

1) Pendidikan Anak Usia Dini (PAUD)

Pendidikan anak usia dini adalah suatu upaya pembinaan yang ditujukan kepada anak sejak lahir sampai dengan usia enam tahun yang dilakukan melalui pemberian rangsangan pendidikan untuk membantu pertumbuhan dan perkembangan jasmani dan rohani agar anak memiliki kesiapan dalam memasuki pendidikan lebih lanjut.

Pendidikan anak usia dini diselenggarakan sebelum jenjang pendidikan dasar, melalui jalur pendidikan formal, non formal, dan/atau informal. Pendidikan anak usia dini jalur pendidikan formal meliputi TK dan RA, sedangkan jalur pendidikan non formal meliputi Kelompok Bermain (KB), TPA, dan satuan PAUD sejenis.

Tabel 2.24 Kondisi Pendidikan Anak Usia Dini di Kabupaten Bantul Tahun 2019

No.	Nama Lembaga	Jumlah		Jumlah Peserta Didik	Guru		
		Negeri	Swasta		Jumlah	Sertifikasi	%
1.	TK/RA	2	530	16.998	2.446	1.209	49
2.	KB	0	487	14.251	1.428	0	0
3.	TPA	0	52	830	108	0	0
4.	SPS	0	248	4.571	740	0	0

Sumber: Dinas Dikpora Kabupaten Bantul, 2020

Tabel 2.24 menunjukkan bahwa Lembaga PAUD yang dikelola swasta di Kabupaten Bantul cukup banyak sehingga dapat membantu dalam peningkatan Pendidikan PAUD di Kabupaten Bantul. Pemerintah Kabupaten Bantul perlu memberikan insentif untuk meningkatkan kesejahteraan tenaga pendidik.

2) Wajib Belajar Pendidikan Dasar Sembilan Tahun

Wajib belajar sembilan tahun yang merupakan kewenangan pemerintah Kabupaten adalah pendidikan dasar jenjang SD dan SMP.

a) Kondisi Pendidikan Dasar

Gambaran kondisi yang mendukung keberhasilan wajib belajar sembilan tahun disajikan pada Tabel 2.25 yang menunjukkan bahwa lembaga pendidikan dan tenaga pendidikan di Kabupaten Bantul dalam rangka penuntasan wajib belajar sembilan tahun secara kuantitas telah cukup memadai. Jumlah guru SD yang telah bersertifikat pendidik profesional adalah 2.507 orang atau 49,37% dari total guru (PNS, guru tetap yayasan, dan GTT SD). Sementara itu, guru SMP yang telah bersertifikat pendidik profesional sejumlah 1.612 orang atau 67,59% dari total guru PNS, GTY, dan GTT. Banyaknya guru yang telah bersertifikat pendidik profesional menunjukkan bahwa profesionalitas kinerja dan kesejahteraan pendidik di Kabupaten Bantul semakin meningkat. Namun masih perlu perhatian terhadap peningkatan kesejahteraan bagi guru GTT dan PTT.

Tabel 2.25 Kondisi Pendidikan Dasar di Kabupaten Bantul Tahun 2019

No.	Nama Lembaga	Jumlah		Jumlah Siswa	Guru		
		Negeri	Swasta		Jumlah	Sertifikasi	%
1	SD	281	82	75.099	5.007	2.507	50,07
2	MI	3	29	6.195	450	136	30,22
3	SMP	47	45	31.552	2.399	1.612	67,19
4	MTs	9	15	8.026	693	436	62,91

Sumber: Dinas Dikpora Kabupaten Bantul, 2020

b) Tingkat Kelulusan SD dan SMP di Kabupaten Bantul

Tingkat kelulusan jenjang SD/MI dan SMP/MTs pada lima tahun terakhir hingga tahun 2019 mencapai 100%, sesuai dengan target yang dicanangkan pada tahun 2019. Dalam kaitannya dengan angka putus sekolah, segala upaya telah dilakukan untuk meniadakan anak putus sekolah. Angka putus sekolah pada tahun 2018 untuk jenjang SD/MI sebesar 0,01% turun menjadi 0,004% pada tahun 2019 dan jenjang SMP/MTs tahun 2018 sebesar 0,02% turun menjadi 0,01% pada tahun 2019.

c) Biaya Operasional Pendidikan (BOP)

BOP Kabupaten Bantul tahun 2019 diberikan untuk tiap siswa per tahun dengan rincian, yaitu siswa SD Negeri sebesar Rp450.000,00, siswa MI sebesar Rp400.000,00, siswa SMP Negeri sebesar Rp600.000, siswa MTS Rp550.000,00, siswa SD Swasta Rp400.000,00, dan siswa SMP Swasta sebesar Rp550.000,00 per siswa per tahun. Selain itu terdapat juga beasiswa miskin SMP sebesar Rp750.000,00 per siswa per tahun.

d) Kondisi Pendidikan Non Formal

Penyelenggaraan program pendidikan non formal diselenggarakan dalam rangka mendukung dan melengkapi pendidikan formal.

Tabel 2.26 Kondisi Lembaga Pendidikan Non Formal di Kabupaten Bantul Tahun 2019

No.	Nama Lembaga	Jumlah Lembaga	Jumlah Warga Belajar	Jumlah Tutor
1	SKB	1	170	7
2	PKBM	33	2.570	518
3	LKP	62	2.272	182
4	TBM	35	1.768	35
5	Rumpin	2	12	6
6	Homeschooling	2	5	10

Sumber: Dinas Dikpora Kabupaten Bantul, 2020

Keterangan :

- SKB : Sanggar Kegiatan Belajar
- PKBM : Pusat Kegiatan Belajar Masyarakat;
- LKP : Lembaga Kursus dan Pelatihan;
- TBM : Taman Bacaan Masyarakat;
- Rumpin : Rumah Pintar;

Pelayanan pendidikan bagi masyarakat yang belum mampu menamatkan pendidikan formal (SD, SMP, dan SMA) dilakukan melalui program pendidikan kesetaraan yaitu Kelompok Belajar (Kejar) paket. Kejar paket A setara dengan SD, Kejar paket B setara dengan SMP, dan Kejar paket C setara dengan SMA.

Tabel 2.27 Jumlah Warga Belajar Pendidikan Kesetaraan di Kabupaten Bantul Tahun 2019

No.	Nama Program	Jumlah Warga Belajar		Jumlah
		L	P	
1	Paket A	178	377	555
2	Paket B	203	372	575
3	Paket C	679	761	1.440

Sumber: Dinas Pendidikan Pemuda dan Olahraga, 2020

Hasil Ujian Nasional Program Kesetaraan (UNPK) tahun 2017 baik paket B dan C serta ujian sekolah paket A penentuan kelulusan dilaksanakan oleh lembaga masing-masing. Pada Tahun Ajaran 2017/2018, untuk Kejar Paket B dan Kejar Paket C dilaksanakan Ujian Nasional Berbasis Komputer (UNBK). Adapun hasil UNBK disajikan pada tabel berikut.

Tabel 2.28 Hasil Ujian Nasional Program Kesetaraan di Kabupaten Bantul Tahun 2019

Program	Jumlah Peserta (orang)	Lulus (orang)	Belum Lulus (orang)	Kelulusan (%)
Paket A	293	267	26	91,12
Paket B	754	648	106	90,71
Paket C	680	557	123	81,91

Sumber: Dinas Pendidikan Pemuda dan Olahraga, 2020

Persentase kelulusan Paket C lebih rendah dari Paket A dan Paket B, karena banyaknya peserta UNBK Paket C yang sudah mendaftar tetapi tidak hadir pada saat pelaksanaan ujian karena beberapa alasan seperti pindah domisili dan pekerjaan yang tidak dapat ditinggalkan.

e) Angka Partisipasi Kasar (APK) dan Angka Partisipasi Murni (APM)

Angka Partisipasi Kasar (APK) adalah perbandingan jumlah siswa pada tingkat pendidikan SD/SLTP/SLTA dibagi dengan jumlah penduduk berusia 7 hingga 18 tahun atau rasio jumlah siswa, berapapun usianya, yang sedang sekolah di tingkat pendidikan tertentu terhadap jumlah penduduk kelompok usia yang berkaitan dengan jenjang pendidikan tertentu. APK menunjukkan tingkat partisipasi penduduk secara umum di suatu tingkat pendidikan.

APM merupakan indikator yang digunakan untuk menentukan tingkat partisipasi murni penduduk usia sekolah. APM adalah persentase siswa dengan usia yang berkaitan dengan jenjang pendidikannya terhadap jumlah penduduk di usia yang sama. APM menunjukkan partisipasi sekolah penduduk usia sekolah di tingkat pendidikan tertentu.

Tabel 2.29 Perkembangan Angka Partisipasi Kasar (APK)
di Kabupaten Bantul Tahun 2015-2019

No	Jenjang Pendidikan	2015	2016	2017	2018	2019
1.	Angka Partisipasi Kasar					
	APK SD/MI	96,06	96,12	98,20	98,45	95,26
	APK SMP/MTs	93,82	95,00	99,23	97,83	101,38
2.	Angka Partisipasi Murni					
	APM SD/MI	84,09	84,10	88,68	89,55	85,86
	APM SMP/MTs	67,64	71,09	76,60	77,33	76,8

Sumber : Dinas Dikpora Kabupaten Bantul, 2020

Untuk mengetahui keberhasilan program wajib belajar sembilan tahun, dapat dilihat dari indikator Angka Partisipasi Kasar (APK) dan Angka Partisipasi Murni (APM). Realisasi APK SD/MI tahun 2019 sebesar 95,26%, menunjukkan adanya penurunan sebesar 3,19% dari capaian tahun 2018 sebesar 98,45. Sedangkan realisasi APK SMP/MTs tahun 2019 mengalami kenaikan sebesar 3,55% menjadi 101,38%.

Realisasi APM SD/MI pada tahun 2019 adalah 85,56%, dan APM SMP/MTs tahun 2019 adalah 76,8%. Capaian APM seperti di atas bukan berarti bahwa anak usia 7-12 tahun dan anak usia 13-15 tahun banyak yang tidak bersekolah, akan tetapi dimungkinkan dari kelompok umur tersebut bersekolah di luar Kabupaten Bantul dan atau sudah masuk di jenjang sekolah yang lebih tinggi.

Beberapa faktor turunnya realisasi APK SD/MI, APM SD/MI dan APM SMP/MTs adalah disebabkan oleh beberapa faktor antara lain:

1. Minat sekolah di Bantul khususnya pada kecamatan yang berbatasan dengan Kabupaten/Kota dan adanya anak usia sekolah SD/MI yang sudah menduduki jenjang pendidikan lebih tinggi (SMP/MTs).
2. Tidak semua orang tua siswa menyekolahkan anaknya di sekolah yang ada di Kabupaten Bantul dan adanya anak usia sekolah SMP yang sudah menduduki jenjang pendidikan lebih tinggi (SMA/SMK).

Langkah strategis kedepan untuk meningkatkan indikator diatas yang akan dilaksanakan sebagai berikut :

1. Program Wajar 9 tahun dengan kegiatan Penambahan ruang kelas sekolah. Bentuk dari kegiatan ini adalah dengan Pengembangan kompetensi Lulusan, pengembangan kurikulum, pengembangan proses pembelajaran, pengembangan PTK, pengembangan sarpras sekolah, pengembangan dan implementasi manajemen sekolah, pengembangan dan implementasi sistem penilaian;
2. Pembinaan Minat Bakat dan Kreativitas serta Penyebarluasan dan sosialisasi berbagai informasi tentang pendidikan.

2.3.1.1.2 Kesehatan

1) Pelayanan Kesehatan

a) Rasio Pos Pelayanan Terpadu (Posyandu) per Satuan Balita

Posyandu merupakan wadah peran serta masyarakat untuk memberikan dan memperoleh pelayanan kesehatan dasar, maka strategi operasional pemeliharaan dan perawatan kesejahteraan ibu dan anak secara dini dapat dilakukan di setiap posyandu. Idealnya satu Posyandu melayani 50 Balita.

Tabel 2.30 Rasio Posyandu per 1.000 Balita di Kabupaten Bantul tahun 2015-2019

No.	Uraian	2015	2016	2017	2018	2019
1	Jumlah posyandu	1.137	1.137	1.141	1.141	1.139
2	Jumlah balita	60.565	59.720	58.255	60.087	59.522
3	Rasio posyandu per 1000 balita	18,77	19,04	19,59	18,99	19,2
4	Cakupan layanan posyandu	53 (balita)	52 (balita)	51 (balita)	53 (balita)	52 (balita)

Sumber: Dinas Kesehatan Kabupaten Bantul, 2020

Berdasarkan Tabel 2.30 dapat diketahui bahwa pada tahun 2019 rasio Posyandu per 1.000 Balita sebesar 19,2 berarti dalam 1.000 Balita terdapat 19 Posyandu. Hal ini dapat diartikan bahwa satu Posyandu melayani 52 Balita.

b) Ketersediaan Fasilitas

Keberhasilan program pengembangan fasilitas pelayanan kesehatan dapat diketahui dengan semakin meningkatnya kuantitas dan kualitas fasilitas pelayanan kesehatan oleh pemerintah dan swasta.

Tabel 2.31 Jumlah Fasilitas Pelayanan Kesehatan di Kabupaten Bantul tahun 2015-2019

No	Fasilitas Pelayanan Kesehatan Umum	2015 (unit)	2016 (unit)	2017 (unit)	2018 (Unit)	2019 (unit)
1	Rumah Sakit Umum	10	10	11	10	11
2	Rumah Sakit Bersalin	1	0	0	0	0
3	Rumah Sakit Khusus (bedah, paru, KIA)	3	5	5	6	6
4	Klinik Utama	2	2	3	2	2
5	Klinik Pratama	30	47	55	56	61
	Klinik Pratama Rawat Jalan	-	38	45	45	50
	Klinik Pratama Rawat Inap	-	9	10	11	11
6	Klinik Rawat Inap Pelayanan Medik Dasar	5	4	5	0	0
7	Apotek	107	123	125	140	157
8	Klinik kecantikan estetika	5	10	9	9	8
9	Laboratorium	4	4	3	3	3
10	Toko obat	4	4	5	7	8
11	Optik	11	12	12	13	7
12	Puskesmas rawat inap	16	16	16	16	16
13	Puskesmas non rawat inap	11	11	11	11	11
14	Puskesmas pembantu	67	65	65	65	65
15	Puskesmas keliling	27	27	27	27	27
16	Posyandu	1132	1132	1132	1142	1142
17	Posyandu lansia	901	901	967	1034	1034

Sumber: Dinas Kesehatan Kabupaten Bantul, 2020

Secara umum fasilitas kesehatan semakin meningkat, dengan demikian diharapkan lebih banyak kemudahan akses masyarakat untuk mendapat pelayanan kesehatan.

Setiap 240.000 penduduk harus tersedia satu unit RS sebagaimana diatur dalam Kepmen Permukiman dan Prasarana Wilayah nomor 534/KPTS/M/2001. Penduduk Kabupaten Bantul tahun 2019 sebanyak 949.325 jiwa, berarti minimal harus ada 4 unit RS. Sampai tahun 2019 terdapat RS sejumlah 11 unit, hal ini menunjukkan ketersediaan rumah sakit di Kabupaten Bantul telah mencukupi.

Pada tahun 2018 dibentuk *Public Safety Center* (PSC) 119 Bantul yaitu unit respon cepat penanganan pertama kasus kegawatdaruratan. PSC 119 Bantul tertuang dalam peraturan Bupati Bantul No. 99 Tahun

2018. Operasional PSC dilakukan oleh *call center* nomer akses 119. Instansi yang terkait dengan PSC 119 yaitu Rumah Sakit Se-Kabupaten Bantul, Puskesmas se Kabupaten Bantul, UPTD Jamkesda, BPBD Bantul, Polres Bantul dan Jasa Raharja. Petugas lapangan PSC 119 berjumlah 16 orang terdiri dari: tenaga kesehatan yaitu 6 perawat dan 2 bidan, Operator *call center* 4 Orang (tenaga kesehatan), dan Sopir 4 Orang.

Seluruh puskesmas di Kabupaten Bantul sudah berstatus BLUD (Badan Layanan Umum Daerah) penuh sejak tanggal 2 Januari 2016. Pelaksanaan BLUD Puskesmas ini dilaksanakan di 27 Puskesmas yang terdiri dari 16 Puskesmas rawat inap, dan 11 Puskesmas rawat jalan. Adapun hasil penilaian akreditasi Puskesmas sebanyak 27 Puskesmas telah terakreditasi.

Tabel 2.32 Penilaian Akreditasi Puskesmas di Kabupaten Bantul tahun 2015-2019

No.	Puskesmas	2015	2016	2017	2018	2019	Status
1	Pajangan		√			√	Utama
2	Pleret		√			√	Utama
3	Piyungan		√			√	Paripurna
4	Banguntapan II		√			√	Utama
5	Srandakan		√		√		Utama
6	Sanden		√			√	Madya
7	Pundong		√			√	Madya
8	Bantul I		√			√	Utama
9	Imogiri I		√		√		Utama
10	Bambanglipuro	√			√		Utama
11	Jetis I		√		√		Utama
12	Jetis II	√			√		Paripurna
13	Kasihani I			√		√	Utama
14	Pandak I			√		√	Utama
15	Pandak II			√		√	Utama
16	Kretek			√			Utama
17	Bantul II			√			Utama
18	Imogiri II			√			Madya
19	Dlingo I			√			Madya
20	Dlingo II			√			Utama
21	Sewon I			√			Madya
22	Sewon II			√			Utama

No.	Puskesmas	2015	2016	2017	2018	2019	Status
23	Sedayu I			√			Madya
24	Sedayu II			√			Madya
25	Banguntapan I			√			Utama
26	Banguntapan III			√			Madya
27	Kasihani II			√			Madya

Sumber: Dinas Kesehatan Kabupaten Bantul, 2020

Standarisasi fasilitas pelayanan kesehatan rujukan dilakukan melalui penetapan kelas dan akreditasi rumah sakit milik pemerintah dan swasta. Penetapan kelas dan status akreditasi rumah sakit disajikan pada Tabel 2.33

Tabel 2.33 Kelas Rumah Sakit Tahun 2019

No.	Rumah Sakit	Kelas	Akreditasi
1	RSUD Panembahan Senopati	B-Umum	Akreditasi
2	RSPAU dr. Suradji Hardjolukito	B-Umum	Akreditasi
3	RSU PKU Muhammadiyah	C-Umum	Akreditasi
4	RSU Nur Hidayah	D-Umum	Akreditasi
5	RSU Santa Elizabeth	D-Umum	Akreditasi
6	RSU Permata Husada	D-Umum	-
7	RSU Rahma Husada	D-Umum	Akreditasi
8	RSU Rajawali Citra	D-Umum	Akreditasi
9	RSU Griya Mahardika	C-Umum	Akreditasi
10	RSK Ibu dan Anak Ummi Kasanah	C-Khusus KIA	Akreditasi
11	RSK Bedah Ringroad Selatan	C-Khusus Bedah	Akreditasi
12	RSK Paru Respira	C-Khusus Paru	Akreditasi
13	RSK Ibu dan Anak Adinda	C-Khusus KIA	-
14	RSK Ibu dan Anak Kahyangan	C-Khusus KIA	-
15	RSK Bedah Adelia	C-Khusus Bedah	Akreditasi
16	RS UII	C-Umum	-

Sumber: Dinas Kesehatan Kabupaten Bantul, 2020

Berdasarkan data di atas masih terdapat empat rumah sakit yang belum terakreditasi. Adapun alasan belum terakreditasinya rumah sakit tersebut yaitu:

1. RS Permata Husada, telah mengajukan penilaian pada tahun 2019
2. RS Adinda dan RS Kahyangan, belum mengajukan proses akreditasi
3. RS UII merupakan rumah sakit baru dan dalam proses penilaian

Pembiayaan pelayanan kesehatan penduduk Bantul melalui kepesertaan JKN pada tahun 2019 telah terdaftar sebesar 827.231 jiwa atau 87,50%. Data kepesertaan JKN disajikan pada Tabel 2.34.

Tabel 2.34 Data Kepesertaan Jaminan Kesehatan di Kabupaten Bantul Tahun 2018-2019

No.	Jenis Kepesertaan Jaminan Kesehatan	2018		2019	
		Jumlah Peserta (jiwa)	%	Jumlah Peserta (jiwa)	%
1	Jaminan Kesehatan Nasional				
1.1	Penerima Bantuan Iuran (PBI) APBN	503.365	53,57	443.462	53,61
1.2	Penerima Bantuan Iuran (PBI) APBD	62.841	6,69	46.674	5,64
1.3	Pekerja Penerima Upah (PPU)	210.009	22,35	216.212	26,14
1.4	Peserta Bukan Penerima Upah (PBPU)	92.000	9,79	88.543	10,70
1.5	Bukan Pekerja	35.865	3,82	32.340	3,90
	<i>Jumlah penduduk yang terdaftar JKN</i>	904.080	96,21	827.231	87,50
	<i>Jumlah penduduk yang belum terdaftar JKN</i>	35.638	3,79	118.210	12,50
	<i>Total penduduk Kab Bantul</i>	939.718	100,00	945.441	100,00%

Sumber: BPJS Kesehatan Bantul, 2020

Dari total kepesertaan JKN tersebut, Peserta Penerima Bantuan Iuran (PBI) APBN merupakan kepesertaan dengan jumlah terbesar yaitu 443.462 jiwa atau 53,61%. Kepesertaan JKN-PBI dari APBD sebesar 46.674 jiwa atau 5,64%. Hal tersebut merupakan perubahan program pelayanan kesehatan bagi penduduk miskin/Jamkesda menjadi peserta JKN. Pekerja Penerima Upah (PPU) sebesar 216.212 jiwa atau 26,14%, Peserta Bukan Penerima Upah (PBPU) sebesar 88.543 jiwa atau 10,70% dan Bukan Pekerja (BP) sebesar 32.340 atau 3,90%. Jumlah Penduduk yang belum terdaftar kepesertaan JKN sebesar 118.210 jiwa atau 12,50%, dalam hal ini upaya yang dilakukan pemerintah Kabupaten Bantul adalah dengan berkoordinasi secara intensif dengan stakeholder dan pemutakhiran data setiap bulan. Meningkatnya jumlah penduduk yang belum terdaftar JKN merupakan tugas pemerintah untuk mengupayakan agar semua penduduk terdaftar dalam JKN.

c) Ketersediaan Tenaga Kesehatan

Ketersediaan tenaga kesehatan yang disertai dengan peningkatan ketersediaan fasilitas kesehatan tentunya akan meningkatkan kualitas pelayanan kepada masyarakat. Kondisi ini perlu diimbangi dengan regulasi agar tenaga kerja benar-benar kompeten di bidangnya, sehingga meminimalisir terjadinya kesalahan dalam pelayanan yang dapat berakibat fatal. Regulasi tersebut antara lain dengan menerbitkan aturan bahwa setiap tenaga yang bekerja di sektor kesehatan (dokter, dokter gigi, perawat, bidan, apoteker, nutritionis, analis, *radiographer*, fisioterapis dan sanitarian) wajib memiliki surat izin sebelum melakukan pekerjaan sesuai kompetensinya.

Tabel 2.35 Jumlah Tenaga Kesehatan pada Fasilitas Kesehatan Pemerintah di Kabupaten Bantul tahun 2015-2019

No.	Jenis Tenaga	2015	2016	2017	2018	2019
1	Dokter Spesialis	46	61	65	202	241
2	Dokter Umum	103	127	154	238	329
3	Dokter Gigi Spesialis	8	6	7	8	22
4	Dokter Gigi	54	42	41	44	84
5	Perawat	562	670	703	1.007	1434
6	Perawat Gigi	78	87	93	93	59
7	Bidan	327	306	317	403	454
8	Kefarmasian	61	85	92	90	217
9	Kesehatan Masyarakat	52	100	113	37	62
10	Sanitarian	53	58	64	57	73
11	Gizi	62	63	69	77	95
12	Keterampilan Fisik	25	30	36	26	67
13	Teknis Medis	90	152	149	103	146
14	Tenaga Kesehatan Non	563	641	697	203*	1369**

*Jumlah tenaga di Puskesmas dan Dinas Kesehatan

**Jumlah tenaga di Kabupaten Bantul

Sumber: Dinas Kesehatan Kabupaten Bantul, 2020

Secara khusus, ketersediaan tenaga kesehatan erat kaitannya dengan rasio dokter per jumlah penduduk. Rasio dokter per jumlah penduduk menunjukkan tingkat pelayanan yang dapat diberikan oleh dokter dibandingkan jumlah penduduk yang ada. Menurut standar sistem pelayanan kesehatan terpadu, idealnya satu dokter melayani 2.500 penduduk.

Tabel 2.36 Jumlah Dokter per 1.000 Penduduk di Kabupaten Bantul Tahun 2015-2019

No.	Uraian	2015	2016	2017	2018	2019
1	Jumlah Dokter Umum	103	127	154	238	307
2	Jumlah Dokter Spesialis	46	61	65	202	215
3	Jumlah Penduduk	919.440	928.676	931.356	939.718	949.325
4	Rasio Dokter Umum (per 1000 penduduk)	0,11	0,14	0,16	0,25	0,32
5	Rasio Dokter Spesialis (per 1000 penduduk)	0,050	0,065	0,070	0,21	0,23

Sumber: Dinas Kesehatan Kabupaten Bantul, 2020

Pada Tahun 2019 rasio dokter per jumlah penduduk mencapai 0,32 per 1.000 penduduk atau satu dokter melayani 3.125 penduduk. Hal ini menunjukkan masih kurangnya dokter di Kabupaten Bantul. Upaya pemenuhan kebutuhan dokter dengan cara melakukan kontrak tenaga dokter. Sebaran dan kebutuhan tenaga kesehatan dokter umum di Puskesmas Kabupaten Bantul disajikan pada tabel berikut:

Tabel 2.37 Sebaran dan Kebutuhan Tenaga Kesehatan Dokter Umum di Puskesmas Kabupaten Bantul Tahun 2019

NO	NAMA PUSKESMAS	TENAGA KESEHATAN DOKTER UMUM			SELISIH	KEBUTUHAN
		PNS	BLUD	TOTAL		
1	Puskesmas Sanden	1	2	3	-2	5
2	Puskesmas Srandakan	1	1	2	0	2
3	Puskesmas Kretek	1	2	3	2	1
4	Puskesmas Pundong	1	4	5	3	2
5	Puskesmas Bambanglipuro	3	4	7	4	3
6	Puskesmas Pandak I	3		3	-1	4
7	Puskesmas Pandak II	2	2	4	1	3
8	Puskesmas Bantul I	2	3	5	3	2
9	Puskesmas Bantul II	2	3	5	1	4
10	Puskesmas Jetis I	2	2	4	-1	5
11	Puskesmas Jetis II	2	1	3	0	3
12	Puskesmas Imogiri I	2	2	4	-1	5
13	Puskesmas Imogiri II	1	2	3	0	3
14	Puskesmas Dlingo I	1		1	-1	2
15	Puskesmas Dlingo II	1	2	3	1	2
16	Puskesmas Pleret	2	2	4	3	1
17	Puskesmas Piyungan	2	5	7	6	1
18	Puskesmas Banguntapan II	1	2	3	-4	7
19	Puskesmas Banguntapan I	2		2	-3	5
20	Puskesmas Banguntapan III	2		2	-1	3

NO	NAMA PUSKESMAS	TENAGA KESEHATAN DOKTER UMUM			SELISIH	KEBUTUHAN
		PNS	BLUD	TOTAL		
21	Puskesmas Sewon I	2		2	-1	3
22	Puskesmas Sewon II	1	2	3	2	1
23	Puskesmas Kasihan I	2	3	5	3	2
24	Puskesmas Kasihan II	3	1	4	0	4
25	Puskesmas Pajangan	2	2	4	3	1
26	Puskesmas Sedayu I	2	1	3	2	1
27	Puskesmas Sedayu II	2	1	3	1	2
	JUMLAH	48	49	97	20	77

Sumber: Dinas Kesehatan Kabupaten Bantul, 2020

d) Pelayanan Kesehatan Lansia

Pelayanan kesehatan lansia meliputi promotif dan preventif sesuai standar (SPM) meliputi pemeriksaan tanda vital, tes kolesterol, gula darah dan tes gangguan memori. Pelayanan ini dilaksanakan bersama oleh dan dari masyarakat melalui Posyandu Lansia. Pada Tahun 2019 telah terbentuk Posyandu Lansia sejumlah 1.034 meningkat jika dibandingkan tahun 2018 sejumlah 937 unit dan telah dilaksanakan skrining, senam lansia dan penyuluhan kesehatan.

2) Balita Gizi Buruk

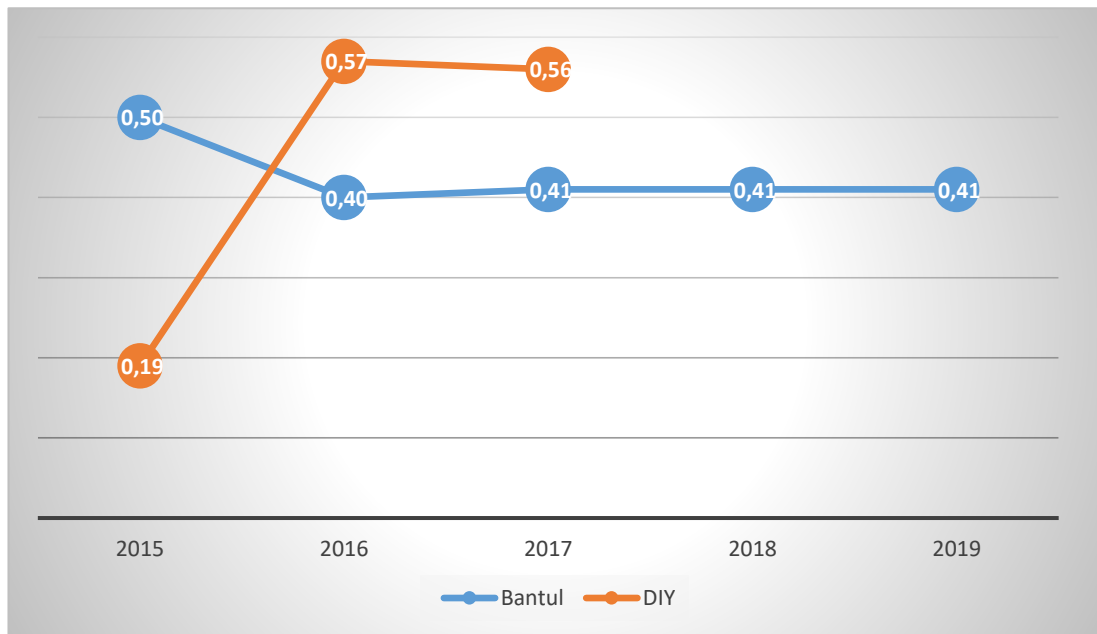
Status gizi Balita dapat diketahui dari berat badan menurut umur, yaitu membandingkan antara berat badan menurut umur ataupun panjang badannya dengan rujukan (standar) yang telah ditetapkan.

Tabel 2.38 Jumlah Balita Gizi Buruk di Kabupaten Bantul Tahun 2015-2019

Tahun	2015	2016	2017	2018	2019
Jumlah Balita yang diukur			48.895	48.943	48.502
Jumlah Balita Gizi Buruk	195	195	202	202	199
Prevelensi Balita Gizi Buruk	0,38%	0,4%	0,413%	0,41%	0,41%

Sumber : Dinas Kesehatan Kab. Bantul, 2020

Pada tahun 2019 target Balita status gizi buruk (BB/U) sebesar 0,41% belum tercapai. Masih banyaknya kasus gizi buruk disebabkan oleh beberapa hal diantaranya kurangnya asupan, pola asuh yang kurang tepat, sanitasi lingkungan, penyakit infeksi, penyakit bawaan, riwayat BBLR dan adanya permasalahan sosial di dalam keluarga. Prevalensi gizi buruk pada Balita disajikan pada grafik berikut.

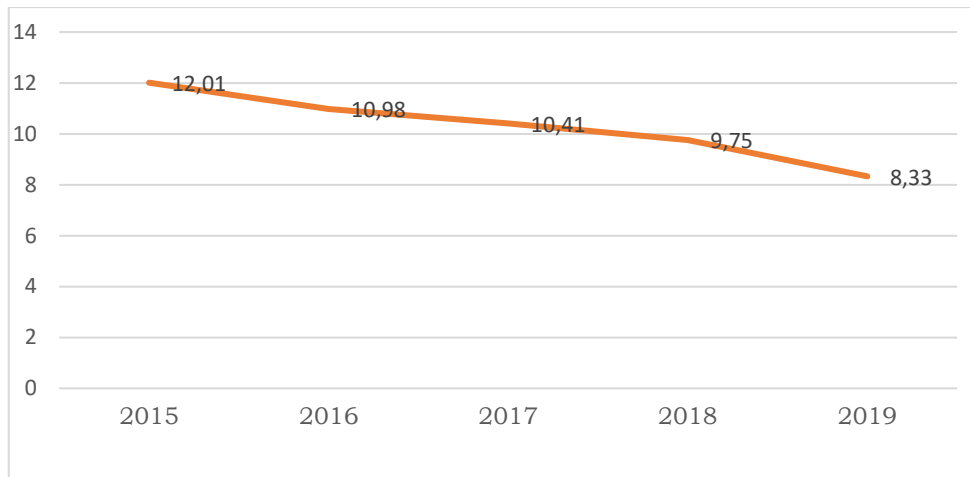


Sumber: Dinas Kesehatan Kabupaten Bantul, 2020

Gambar 2.27 Prevalensi Gizi Buruk pada Balita di Kabupaten Bantul dan Status Gizi Buruk di DIY tahun 2015-2019

Gizi buruk dapat mengarah pada stunting. Stunting adalah kondisi tubuh anak mengalami gangguan pertumbuhan sehingga menyebabkan ukuran tubuh yang lebih pendek daripada teman-teman seusianya. Kondisi stunting tidak bisa dikembalikan seperti semula. Kondisi stunting dapat dicegah, dengan memenuhi kebutuhan nutrisi sejak hamil hingga anak berusia dua tahun (periode 1000 hari pertama kehidupan). Tahun 2019 Kabupaten Bantul ditunjuk oleh pemerintah pusat sebagai Lokasi khusus (lokus) dalam penanggulangan Stunting Tahap 2. Stunting adalah sebuah kondisi di mana tinggi badan seseorang jauh lebih pendek dibandingkan tinggi badan orang seusianya. Penyebab utama stunting adalah kekurangan gizi kronis sejak bayi dalam kandungan hingga masa awal anak lahir yang biasanya tampak setelah anak berusia 2 tahun. Prevalensi stunting berhasil diturunkan secara signifikan, yaitu pada tahun 2017 sebesar 10,41% menurun pada tahun 2018 menjadi sebesar 9,75% dan menurun lagi pada tahun 2019 menjadi 7,73%.

Upaya yang telah dilakukan dalam menurunkan prevalensi balita stunting diantaranya adalah kampanye dan deklarasi penanggulangan stunting, penyusunan peraturan bupati dan RAD Stunting, peningkatan kapasitas kader dalam pemantauan pertumbuhan, konsultasi dan pemeriksaan dokter spesialis anak pada balita stunting, dan pendampingan balita stunting oleh kader.



Sumber: Dinas Kesehatan Kabupaten Bantul, 2020

Gambar 2.28 Prevalensi Balita Stunting di Kabupaten Bantul Tahun 2015-2019

Adapun apabila dilihat determinan masalah penyebab stunting di Kabupaten Bantul dapat dilihat pada tabel berikut:

Tabel 2.39 Penyebab Balita Stunting di Kabupaten Bantul tahun 2019

No	Analisa Penyebab	% Balita Stunting
1	Keluarga Gakin	47,29
2	Usia Ibu < 20	3,05
3	Usia Ibu > 35	9,20
4	Ibu KEK Sewaktu Hamil	15,60
5	Ibu Anemia Sewaktu Hamil	11,41
6	Tidak ASI Eksklusif	21,04
7	Pengasuhan Anak kepada Orang Lain	2,7
8	Pengasuhan Anak kepada Campuran	30,03

Sumber :Dinas Kesehatan Kabupaten Bantul Tahun 2020

Terdapat 10 desa yang dijadikan lokus stunting yaitu Desa Trimulyo, Canden, Patalan, Terong, Jatimulyo, Triwidadi, Sendangsari, Argodadi, Triharjo, Timbulharjo. Dalam Upaya keseriusan penanggulan stunting di Kabupaten Bantul, pada bulan April tahun 2019 Dinas Kesehatan Menyelenggarakan Kampanye Penanggulan dan Deklarasi Stunting yang

di hadiri oleh Bupati Bantul. Kegiatan dimaksudkan untuk mengajak bersama-sama instansi terkait mempersiapkan generasi kedepan dengan memprioritaskan nutrisi dan gizi, sehingga anak-anak kita dapat tumbuh dan berkembang dengan baik sesuai tahapan pertumbuhannya.

3) Pencegahan dan Pengendalian Penyakit Menular

a) Pencegahan dan Penanggulangan Demam Berdarah Dengue (DBD)

Angka kesakitan DBD pada tahun 2019 sebesar 151,5 per 100.000 penduduk (1.424 kasus) jauh lebih tinggi dibanding tahun 2018 yaitu 19,52 per 100.000 penduduk (182 kasus). Pada tahun 2019 terdapat empat kematian penderita DBD, meningkat dibandingkan tahun 2018 di mana pada tahun tersebut tidak terjadi kasus kematian akibat DBD.

Tabel 2.40 Jumlah Kasus DBD di Kabupaten Bantul tahun 2015-2019

NO	TAHUN	JML KASUS	IR (‰)	JML MENINGGAL	CFR (%)
1	2015	1441	1,48	13	0,92
2	2016	2442	2,62	4	0,16
3	2017	538	0,55	2	0,37
4	2018	182	0,18	0	0
5	2019	1424	1,5	4	0,6

Sumber : Dinas Kesehatan Kabupaten Bantul, 2020

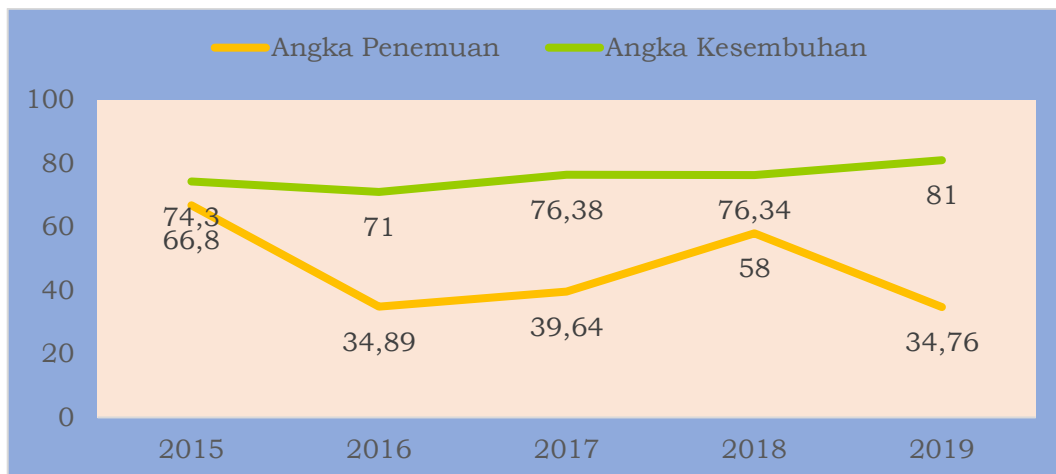
Berbagai upaya yang dilaksanakan dalam menangani kasus DBD yang meningkat antara lain melalui kegiatan pengendalian bekerjasama dengan Yayasan Tahija dalam *Eliminate Dengue Project* (EDP), yaitu dengan melepas nyamuk *Wolbachia*; mengeluarkan surat edaran Kepala Dinas Kesehatan nomor 443/497/2019 tentang Kewaspadaan Dengue; peningkatan penyuluhan oleh petugas DBD; pemberdayaan kader-kader dusun, remaja dan siswa SD untuk PSN; melakukan dan koordinasi dan komunikasi di tingkat kecamatan; melaksanakan *fogging* sesuai Standar Prosedur yang telah ditetapkan; pelaksanaan pelayanan deteksi dini DB di puskesmas pada semua kasus demam yang sudah ≥ 2 hari, dengan cara pemeriksaan menggunakan antigen dengue; promosi kesehatan tentang kewaspadaan DB melalui media elektronik; pembagian Larvasida di wilayah endemik pada saat PE; KIE dan kerjasama Lintas program dan

lintas sektor; meningkatkan pemberdayaan masyarakat melalui gertak PSN; dan *fogging focus* untuk memutus mata rantai penularan.

b) Pelayanan Pencegahan dan Penanggulangan Penyakit menular Tuberkulosis (TB)

Tuberkulosis adalah penyakit saluran nafas yang disebabkan oleh *mycobacterium*, yang berkembang biak di dalam bagian tubuh di mana terdapat banyak aliran darah dan oksigen. Tuberkulosis adalah penyakit yang paling umum yang dialami oleh masyarakat, hal ini disebabkan karena masyarakat kurang bisa menjaga kebersihan yang ada dilingkungannya.

Masalah yang dihadapi terkait penyakit TB adalah penemuan kasus dan kesembuhan penderita TBC. Adapun grafik penemuan kasus (*Case Detection Rate/DR*) dan Angka Kesembuhan TB (*Cure Rate/CR*) dapat dilihat pada grafik berikut.



Sumber : Dinas Kesehatan Kabupaten, 2020

Gambar 2.29 Angka Penemuan Kasus dan Kesembuhan TB di Kabupaten Bantul tahun 2015-2019

Penemuan kasus TB pada tahun 2019 sebesar 112,9 per 100.000 penduduk. Jumlah kematian akibat TB dilaporkan sejumlah 16 orang. Angka kesembuhan pengobatan TB pada tahun 2019 naik menjadi 81% dibandingkan dengan tahun 2018 sebesar 76,34% tetapi angka kesembuhan ini masih berada di bawah target Nasional (85%).

Angka penemuan kasus TB (*case detection rate*) terlihat menurun, upaya pemerintah dan masyarakat dalam menemukan kasus TB secara aktif dan selektif (*Active Selective Case Finding*). Namun demikian, angka

kesembuhan (*cure rate*) tampak fluktuatif, dan terjadinya penurunan cakupan disebabkan antara lain karena putus obat dari pasien TB dan adanya kasus TB dengan jenis *Multi Drug Resisten* (TB MDR). Diperlukan upaya yang lebih kuat dalam pemutusan rantai penularan TBC.

Upaya penanganan kasus TB antara lain adalah Penyusunan RAD penanggulangan TB; Meningkatkan peran serta dari layanan kesehatan swasta dalam penemuan TB melalui supervisi oleh wasor TB/ *District officer* TB, dan pengelola program HIV; Kemitraan dengan pihak swasta dan masyarakat; Kolaborasi dengan PD Aisyiyah; Revitalisasi Gerakan Terpadu Daerah (Gerduda) Kecamatan; Penyediaan ruang tersendiri untuk poli batuk dan TB MDR di Puskesmas; dan Pendampingan penemuan TB di Puskesmas melalui kegiatan Upaya Kesehatan Masyarakat (UKM) dengan fokus pada penyegaran tentang strategi DOTS, *Active Selective Case Finding* (ASCF) melalui pemeriksaan dahak pada suspek, Pemberian makanan tambahan pada penderita TB yang sedang diobati.

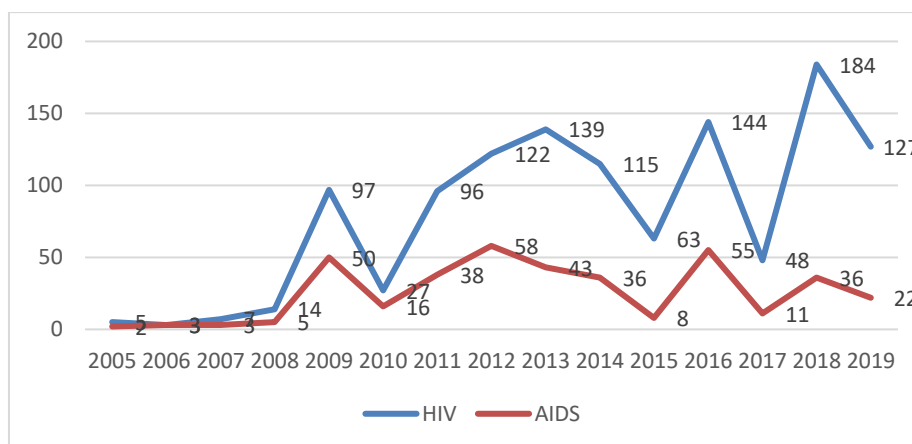
c) Pencegahan dan Penanggulangan Leptospirosis

Pada tahun 2019 telah ditemukan kasus leptospirosis sebanyak 92 kasus dengan satu di antaranya meninggal dunia, turun dibandingkan tahun 2018 sebanyak 98 kasus. Angka kesakitan leptospirosis pada tahun 2019 adalah 9.79 per 100.000 penduduk, menurun dibandingkan tahun 2018 yaitu 10.5 per 100.000 penduduk (98 kasus dengan 1 kematian). Upaya-upaya komprehensif dalam rangka pencegahan dan penanggulangan leptospirosis telah dilakukan meliputi sosialisasi penyakit leptospirosis, koordinasi lintas sektor dan program, peningkatan kapasitas SDM kesehatan dalam tatalaksana kasus leptospirosis serta peningkatan surveilans leptospirosis sebagai upaya kewaspadaan dini dan respon terhadap penyakit potensial kejadian luar biasa dan wabah.

d) Pencegahan dan Penanggulangan HIV-AIDS

Penyebaran HIV-AIDS memang sangat sulit terdeteksi. Data yang didapatkan saat ini hanya sebagian kecil dari besarnya jumlah orang yang

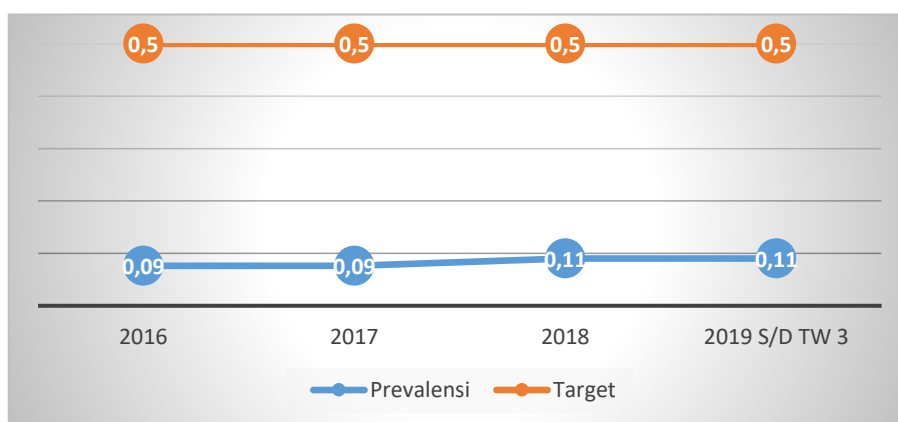
sebenarnya mengidap HIV-AIDS. Banyak orang yang tidak memeriksakan dirinya sehingga angka pasti jumlah ODHA hingga saat ini tidak dapat diketahui, yang disebut fenomena gunung es. Masih banyak ODHA yang tidak terdeteksi hingga hari ini. Lebih dari itu, banyak ODHA yang tidak sadar bahwa saat ini dirinya terjangkit HIV. Berikut kami sajikan grafik penemuan HIV AIDS tahun 2005 - 2019.



Sumber: Dinas Kesehatan Kabupaten Bantul, 2020

Gambar 2.30 Penemuan Kasus HIV AIDS di Kabupaten Bantul tahun 2005-2019

Angka prevalensi HIV-AIDS sampai tahun 2019 sebesar 0,12% dari target <0,5%. Angka prevalensi ini masih termasuk dalam kategori endemis rendah (<0,5%). Bila di dibandingkan dengan tahun 2018 terjadi penurunan kasus dari 184 kasus menjadi 127 kasus. Angka ini menunjukkan endemisitas kasus HIV termasuk baik, jauh lebih rendah dibandingkan target sebesar 0,5%. Prevalensi HIV AIDS tahun 2016 – 2019 digambarkan dalam grafik berikut.



Sumber : Dinas Kesehatan Kabupaten Bantul, 2020

Gambar 2.31 Prevalensi HIV AIDS di Kabupaten Bantul tahun 2016-2019 (s/d TW 3)

Akselerasi pengendalian HIV-AIDS pada tahun 2019 dilakukan melalui kegiatan peningkatan akses pemeriksaan HIV terhadap orang berisiko, yaitu Bumil, TBC dan Penderita Infeksi Menular Seksual (IMS) dengan pengadaan bahan medis habis pakai yang didistribusikan ke seluruh fasyankes yang sudah mampu melaksanakan pemeriksaan HIV (27 Puskesmas dan 8 Rumah Sakit); Peningkatan akses pelayanan kesehatan pada kelompok kunci dan pada kelompok potensial serta kelompok berisiko rendah (Bumil dan penderita TB) dengan cara intensifikasi konseling, penemuan dan pengobatan kasus melalui *Voluntary Counseling and Testing* (VCT) di Puskesmas; Klinik layanan IMS di 6 (enam) puskesmas yaitu Puskesmas Kretek, Imogiri I, Srandakan, Kasihan II, Dlingo I dan Sedayu I yang intensif melaksanakan penyuluhan, pelayanan VCT; Klinik layanan *Harm Reduction* di Puskesmas Banguntapan II. Kegiatan yang dilaksanakan meliputi Program Terapi Rumatan *Metadhon* (PTRM) yang ditujukan bagi Pengguna Narkoba Suntik (Penasun). Sedangkan bagi penasun yang sulit untuk terapi *metadhone*, akan diberikan Layanan Alat Suntik Steril (LASS); Klinik pelayanan VCT di 27 Puskesmas dan 8 RS (RS PKU, RS Elizabeth, RS Nur Hidayah, RS Rahma Husada, RS Rajawali Citra, RSK Paru Respira, RSPAU Harjolukito, RS Panembahan Senopati). Layanan *Care Support and Treatment* (CST) atau Pengobatan Dukungan Perawatan (PDP) di 2 (dua) RS dan 1 (satu) Puskesmas, yaitu RSUD Panembahan Senopati, RSPAU Hardjolukito dan Puskesmas Kretek; Penambahan layanan PDP dengan melatih puskesmas (Puskesmas Kasihan II, Puskesmas Banguntapan I, Puskesmas Srandakan, Puskesmas Piyungan dan Puskesmas Sedayu II) untuk memudahkan akses pengobatan Orang dengan HIV AIDS (ODHA); dan Peningkatan penemuan penderita melalui Pengendalian Penularan Ibu dan Anak (PPIA) dengan cara tes VCT pada semua ibu hamil.

4) Pencegahan dan Pengendalian Penyakit Tidak Menular

a) Diabetes Mellitus (DM) dan Pengendalian kasus Penyakit Jantung dan Pembuluh Darah (PJPD)

Tahun 2019 dilakukan upaya screening awal untuk mendeteksi dini faktor risiko penyakit tidak menular DM dan PJPD pada 734 orang dengan hasil yang berisiko Hipertensi : 231 orang (31,47 %); Diabetes : 73 orang (9,94 %); dan Kadar kolesterol total dalam darah: 206 orang (28,06 %).

b) Deteksi Dini NAPZA

Upaya yang dilakukan pemerintah melalui Dinkes bekerjasama dengan BNNK Bantul dan RSPAU dr S. Harjolukito serta Paskas TNI AU dan Kodim 0729 Bantul sebanyak 310 orang.

c) Pengendalian kasus kesehatan jiwa

Pada tahun 2019 pelayanan pada ODGJ sebanyak 4.895 jiwa meningkat dibandingkan tahun 2018 sebanyak 4.567 kasus. Untuk gangguan jiwa ringan pada tahun 2018 ditemukan kasus baru sebanyak 787, kasus lama 527. Untuk kejadian bunuh diri di tahun 2018 ada 8 kasus.

5) Kewaspadaan Dini dan Respon terhadap Potensial Kejadian Luar Biasa (KLB) dan Wabah.

Fungsi utama surveilans penyakit adalah sebagai bentuk kewaspadaan dini dan respon terhadap potensial KLB dan wabah. Pada tahun 2018 telah terantisipasi 9 (sembilan) kasus kejadian potensial KLB di wilayah Kabupaten Bantul dengan 6 (enam) di antaranya adalah kasus keracunan makanan. Secara kuantitas, jumlah ini menurun dibandingkan tahun 2017 yaitu 14 kasus. pada tahun 2019 masih didominasi dengan kejadian Keracunan Makanan yaitu 9 (Sembilan) kasus diikuti adanya dugaan kasus Pertusis, gastroenteritis dan GHPR (Gigitan Hewan Penular Rabies) masing-masing 1 (satu) kasus. Capaian *Accute Flaccid Paralysis* (AFP) sebagai upaya kewaspadaan dini terhadap adanya virus Polio liar di

masyarakat sebanyak 5 (lima) kasus. Surveilans Campak mencatat sebanyak 199 suspek dengan hasil konfirmasi Campak positif 1 kasus dan Rubella positif sebanyak 14 kasus.

6) Promosi Kesehatan

Pendataan Perilaku Hidup Bersih dan Sehat (PHBS) dilakukan melalui pemberdayaan masyarakat untuk berperilaku hidup bersih dan sehat di tatanan rumah tangga, institusi tempat kerja, institusi pendidikan, fasilitas pelayanan kesehatan, dan tempat-tempat umum. Data capaian PHBS di Kabupaten Bantul pada semua tatanan disajikan pada Tabel 2.41.

Tabel 2.41 Hasil Capaian Tatanan PHBS di Kabupaten Bantul tahun 2016-2019

No.	Tatanan PHBS	2016	2017	2018	2019
1	Rumah Tangga	41,21%	47,14%	50,27%	53,00%
2	Fasilitas Pelayanan Kesehatan	88,31%	83,82%	83,82%	91,67%
3	Institusi Pendidikan	44,38%	54,77%	54,77%	61,00%
4	Tempat Kerja	26,15%	39,15%	39,15%	41,21%
5	Tempat-tempat Umum	63,18%	58,52%	58,52%	59,00%

Sumber: Dinas Kesehatan Kabupaten Bantul, 2020

7) Sanitasi

Sanitasi Total Berbasis Masyarakat (STBM), mencakup lima pilar, yaitu Stop Buang Air Besar Sembarangan (Stop BABS), Cuci Tangan Pakai Sabun (CTPS), Pengelolaan Air Minum Rumah Tangga (PAM RT), pengelolaan sampah rumah tangga, dan pengelolaan limbah rumah tangga.

a. Akses Jamban

Pelaksanaan Program Indonesia Sehat dengan pendekatan keluarga (PIS-PK) telah dilakukan oleh 27 puskesmas dengan memotret kondisi kesehatan dari anggota keluarga sekaligus memberikan intervensi dan edukasi kesehatan salah satunya adalah tersedianya akses/jamban sehat untuk keluarga sebesar 100%, meskipun masih ada yang menggunakan jenis cemplung dan plengsengan.

b. Pengawasan Kualitas Air

Kegiatan pengawasan kualitas air meliputi pengawasan kualitas air baik secara internal maupun eksternal serta pembinaan DAM dan pengelola air minum pedesaan Yogyakarta. Pengawasan dilakukan terhadap air bersih maupun air minum. Pengawasan dilakukan pada Perusahaan Daerah Air Minum (PDAM), perusahaan Depot Air Minum (DAM), Pengelola Air Minum Pedesaan (Pamdes), dan sumber air bersih masyarakat (sumur gali, mata air, dan lain-lain). Kegiatan pengawasan eksternal dilakukan dengan pengambilan sampel dan pengujian kualitas air bagi masyarakat dan dunia usaha. Pengawasan kualitas mencakup sampel sejumlah 2.573 sampel, yang terdiri dari sampel air minum yang bersumber dari PDAM adalah lima sampel tiap kecamatan dan jumlah sampel air bersih sebanyak lima sampel tiap desa.

Cakupan air bersih pada tahun 2019 sebesar 100%, mengalami peningkatan dibandingkan tahun 2016 sebesar 98,0%. Dengan demikian semua masyarakat sudah dapat mengakses air bersih, walaupun masih mengalami kendala dari segi kualitas, kontinuitas dan kuantitas. Pada beberapa rumah tangga di kecamatan Dlingo, Imogiri, dan Pandak, tidak semua air memenuhi syarat secara kualitas karena terjadi kesulitan mendapatkan air pada musim kemarau.

2.3.1.1.3 Pekerjaan Umum dan Penataan Ruang

1) Proporsi Panjang Jaringan Jalan dalam Kondisi Baik

Jalan sebagai bagian prasarana transportasi mempunyai peran penting dalam bidang ekonomi, budaya, lingkungan hidup, politik, pertahanan dan keamanan. Jalan sebagai prasarana distribusi barang dan jasa merupakan urat nadi kehidupan masyarakat, bangsa, dan negara. Oleh sebab itu jalan harus dalam kondisi baik untuk memperlancar transportasi.

Berdasarkan Keputusan Gubernur DIY nomor 118/KEP/2016 tentang Penetapan Status Ruas Jalan Provinsi, lokasi ruas jalan provinsi di Kabupaten Bantul sepanjang 162,150 km. Sedangkan, berdasarkan

Keputusan Bupati Bantul Nomor 265 Tahun 2017 tentang Status Jalan Kabupaten di Kabupaten Bantul, jumlah ruas jalan kabupaten sebanyak 376 ruas, dengan panjang 624,47 Km.

Tabel 2.42 Kondisi Jalan di Kabupaten Bantul Tahun 2017-2019

Tahun	Panjang (Km)	Kondisi Mantap		Kondisi Belum Mantap	
		Panjang (km)	%	Panjang (km)	%
2017	624.47	463.23	74.18	161.24	25.82
2018	624.47	465.73	74.58	158.74	25.42
2019	624.47	468.97	75.10	156.64	25.08

Sumber: DPUPKP Kabupaten Bantul, Tahun 2019.

Jalan kondisi mantap yaitu jalan aspal kondisi baik dan sedang, sebaliknya kondisi belum mantap yaitu kondisi jalan rusak dan rusak berat. Pada Tahun 2019 jalan kabupaten dalam kondisi mantap sepanjang 468,97 km (75,10%) naik dari tahun sebelumnya sepanjang 465,73 km (74,58%) pada Tahun 2018.

2) Rasio Jaringan Irigasi

Jaringan irigasi adalah saluran, bangunan dan bangunan pelengkap yang merupakan satu kesatuan yang diperlukan untuk penyediaan, pembagian, pemberian, penggunaan dan pembuangan air irigasi. Secara operasional, jaringan irigasi dibedakan ke dalam tiga kategori, yaitu jaringan irigasi primer, sekunder, dan tersier. Rasio jaringan irigasi adalah perbandingan panjang jaringan irigasi terhadap luas lahan pertanian. Panjang jaringan irigasi meliputi jaringan primer, sekunder dan tersier.

Dalam pengelolaan jaringan irigasi, tolok ukur keberhasilan pengelolaan adalah efisiensi dan efektifitas. Tolok ukur efisiensi dapat diwakili dengan cakupan daerah irigasi (DI) yang terlayani air irigasi sementara tolok ukur efektifitas diwakili oleh capaian saluran irigasi dalam kondisi baik.

Berdasarkan Permen PU dan Perumahan Rakyat Nomor 14/PRT/M/2015 tentang Kriteria dan Penetapan Status Daerah Irigasi

bahwa kewenangan Kabupaten Bantul meliputi 118 DI terdiri dari 100 DI Permukaan dan 18 DI Air Tanah dengan luas total 9.368 Ha.

Kondisi jaringan irigasi primer dan sekunder yang berfungsi baik tahun 2019 yang menjadi kewenangan Kabupaten Bantul adalah 82,15% (193.125,6m) melebihi dari target yang ditetapkan 82% (192.773m). Data target dan capaian saluran irigasi dalam kondisi baik selama lima tahun terakhir dari tahun 2015-2019 dapat dilihat pada tabel berikut.

Tabel 2.43 Target dan Capaian Saluran Irigasi dalam Kondisi Baik di Kabupaten Bantul Tahun 2015-2019

Tahun	Saluran irigasi (Primer dan Sekunder) dalam kondisi baik			
	Target (m)	%	Realisasi (m)	%
2015	183.521,40	88,00	186.754,37	89,55
2016	190.422,09	81,00	193.957,00	82,50
2017	188.071,20	80,00	188.541,38	80,20
2018	189.247,65	80,5	190.422,09	81,00
2019	192.773,00	82,00	193.125,60	82,15

Sumber: DPUPKP Kabupaten Bantul, 2020

Luas sawah sepanjang DI kewenangan Kabupaten Bantul yang terairi dengan baik mencapai 82,19% (7.096,28Ha), dan melebihi target yang telah ditetapkan sebesar 82,16% (7.093,69Ha). Data target dan capaian DI kewenangan Kabupaten Bantul yang terlayani air irigasi selama lima tahun terakhir dari tahun 2015-2019 dapat dilihat pada tabel di bawah.

Tabel 2.44 Target dan Capaian DI yang Terlayani Air Irigasi di Kabupaten Bantul Tahun 2015-2019

Tahun	Luas Daerah Irigasi Kewenangan Kabupaten Bantul Yang Terairi Dengan Baik			
	Target (Ha)	%	Realisasi (Ha)	%
2015	7.511,58	87,00	7.565,97	87,63
2016	6.820,86	79,00	7.004,00	81,12
2017	6.907,20	80,00	7.007,35	81,16
2018	7.050,52	81,16	6.945,19	80,44
2019	7.093,69	82,16	7.096,28	82,19

Sumber: DPUPKP Kabupaten Bantul, 2020

3) Drainase Dalam Kondisi Baik

Drainase merupakan pembuangan air permukaan baik secara gravitasi maupun dengan pompa dengan tujuan untuk mencegah terjadinya genangan, menjaga dan menurunkan permukaan air sehingga genangan air dapat dihindarkan. Kondisi sistem drainase di Kabupaten Bantul masih merupakan drainase gabungan dengan sistem drainase terbuka, di mana pembuangan air limbah dan air hujan serta air kotor disalurkan dalam satu saluran. Sehingga, kondisi drainase yang baik atau tidak tersumbat dapat diwakili oleh ada/tidaknya banjir genangan akibat curah hujan yang tinggi. Semakin luas banjir genangan menunjukkan drainase tidak berfungsi dengan baik. Presentase kinerja penanganan banjir mengalami penurunan dari tahun sebelumnya dikarenakan adanya kejadian bencana cuaca ekstrem berupa siklon tropis yang menyebabkan banjir.

Tabel 2.45 Data Penanganan Banjir di Kabupaten Bantul Tahun 2015-2019

No	Tahun	Target		Realisasi		Kinerja (%)
		%	Penanganan Banjir (ha)	%	Penanganan Banjir (ha)	
1	2015	13,52	120,80	13,52	120,80	100,00
2	2016	13,78	123,13	20,30	181,43	147,71
3	2017	20,56	183,71	24,90	222,49	121,11
4	2018	27,34	244,30	28,84	257,70	105,49
5	2019	34,12	303,81	34,00	257,70	99,65

Sumber: DPUPKP Kabupaten Bantul, 2020

Ket.: Luas daerah rawan banjir luapan tahun 2014 adalah 893,56 Ha

4) Tempat Pemakaman Umum

Tempat pemakaman umum tersebar dilingkungan permukiman penduduk, beberapa merupakan makam keluarga. Sampai saat ini belum ada permasalahan di lingkungan perkampungan warga terkait tempat pemakaman, tetapi dengan pesatnya pembangunan perumahan yang berdekatan dengan lokasi perkampungan menimbulkan potensi konflik sosial antara masyarakat sekitar dengan warga perumahan yang mayoritas merupakan penduduk luar daerah. Hal ini perlu disediakan tempat pemakaman umum (TPU) yang dapat menampung warga perumahan maupun masyarakat umum.

Penyediaan pemakaman umum menjadi sebuah upaya yang harus dilakukan untuk mengantisipasi perkembangan wilayah dan dinamika kehidupan masyarakat. Pemerintah Kabupaten Bantul telah menyediakan lahan seluas 4.6 Ha sebagai TPU yang berada di dusun Tilaman Desa Wukirsari Kecamatan Imogiri. TPU ini dikelola oleh UPT di Dinas Pekerjaan Umum Perumahan dan Kawasan Permukiman.

5) Perencanaan Tata Ruang

Perencanaan tata ruang adalah suatu proses untuk menentukan struktur ruang dan pola ruang yang meliputi penyusunan dan penetapan rencana tata ruang. Produk perencanaan tata ruang yang telah dimiliki Kabupaten Bantul sampai dengan tahun 2018 dapat dilihat pada Tabel 2.46.

Tabel 2.46 Produk Perencanaan Tata Ruang di Kabupaten Bantul Tahun 2018

No.	Produk Perencanaan Tata Ruang
1.	Peraturan Daerah Nomor 4 Tahun 2011 Kabupaten Bantul tentang Rencana Tata Ruang Wilayah (RTRW) Kabupaten Bantul Tahun 2010-2030
2.	Peraturan Daerah Nomor 8 Tahun 2018 tentang Rencana Detail Tata Ruang dan Peraturan Zonasi Bagian Wilayah Perkotaan Sewon 2018-2038
3.	Peraturan Daerah Nomor 9 Tahun 2018 tentang Rencana Detail Tata Ruang dan Peraturan Zonasi Bagian Wilayah Perkotaan Kasihan 2018-2038
4.	Peraturan Daerah Nomor 9 Tahun 2017 tentang Perizinan Pemanfaatan Ruang
5.	Dokumen Rencana Detail Tata Ruang (RDTR) sejumlah 17 Kecamatan
6.	Dokumen Rencana Tata Bangunan dan Lingkungan (RTBL)

Sumber: Bappeda Kabupaten Bantul, 2020

Dari 17 dokumen RDTR yang telah disusun, baru dua buah RDTR yang ditetapkan menjadi peraturan daerah yaitu RDTR dan PZ BWP Sewon dan Kasihan. Hal ini disebabkan oleh faktor eksternal yang melibatkan SKPD lintas sektor baik pemerintah Kabupaten Bantul, pemerintah DIY, maupun pemerintah pusat.

Tabel 2.47 Rencana Tata Ruang yang disusun di Kabupaten Bantul

Tahun	Rencana tata ruang yang disusun
2014	RDTR dan PZ Kec. Pajangan, Imogiri, Pleret, Pandak, dan Sedayu
2015	RDTR dan PZ Kec. Piyungan, dan Pantai Selatan (Sanden, Kretek, Srandakan)
2016	RDTR dan PZ Kec. Pundong dan Jetis
2017	RDTR dan PZ Kec. Bambanglipuro, Dlingo,

Tahun	Rencana tata ruang yang disusun
2017	KLHS RTDR Kec. Bambanglipuro, Dlingo
2017	Raperda RDTR dan PZ Piyungan, Pansela, Jetis, Pundong
2017	Desain Citra Kota Bantul, Jalan Jendral Sudirman
2018	RDTR dan PZ Kec Sewon dan Kasihan
2018	RDTR dan PZ Kawasan Perkotaan dan Kawasan Perdesaan
2018	RTBL Kawasan Srandakan, Kawasan Bantul Kota , Kawasan Sanden dan RTBL Zona pengembangan Kawasan Parangtritis II
2018	Kajian KLHS RTRW dan review Naskah Akademik RTRW
2018	Masterplan dan DED Gerbang masuk Kabupaten Bantul dan Kawasan Lindung Hargodumilah

Sumber: Bappeda dan Dipertaru Kabupaten Bantul, 2020

Peninjauan Kembali (PK) Peraturan Daerah Nomor 4 Tahun 2011 Kabupaten Bantul tentang RTRW Kabupaten Bantul Tahun 2010-2030 telah dilaksanakan pada tahun 2016. Namun pada tahun 2018 peninjauan kembali disesuaikan dengan Peraturan Menteri Agraria dan Tata Ruang No. 6 tahun 2017 tentang Tata Cara Peninjauan Kembali Rencana Tata Ruang Wilayah. Hasil rekomendasi PK RTRW yaitu dilakukan review RTRW.

Pada Tahun 2019 dilaksanakan kegiatan perbaikan revisi RTRW agar dapat sesuai dengan Peraturan Menteri ATR Nomor 1 Tahun 2018 tentang Pedoman Penyusunan Rencana Tata Ruang Wilayah Provinsi, Kabupaten dan Kota dan kegiatan konsultasi peta RTRW ke Badan Informasi Geospasial (BIG). Untuk tahapan persetujuan substansi RTRW ke Kementerian ATR, masih diperlukan persyaratan yang perlu dilengkapi pada tahun 2020 antara lain:

1. Berita Acara kesepakatan pengajuan persetujuan substansi dengan DPRD;
2. Rekomendasi Gubernur terhadap rancangan RTRW;
3. SK Bupati tentang rekomendasi hasil PK RTRW (sedang dilaksanakan);
4. Tabel sandingan RTRW eksisting dengan rancangan perubahan RTRW;
5. Surat pernyataan Bupati bahwa bertanggungjawab terhadap kualitas raperda RTRW;
6. Konsultasi publik minimal dua kali;
7. Berita Acara dengan kabupaten yang berbatasan;

8. Berita acara yang dikeluarkan oleh BIG perihal peta dasar RTRW;
9. KLHS RTRW yang sudah divalidasi; dan
10. Surat permohonan persetujuan substansi Materi teknis dan album peta RTRW;

Perlu dilakukan upaya dan langkah percepatan dalam penyelesaian revisi RTRW Kabupaten Bantul 2011-2030 pada tahun 2020, mengingat periode dokumen RPJMD Kabupaten Bantul berakhir tahun 2021 dan penyusunan RPJMD harus berpedoman pada RTRW.

6) Pengendalian Pemanfaatan Ruang

Tujuan penyelenggaraan penataan ruang menurut Undang-Undang Nomor 26 Tahun 2007 tentang Penataan Ruang adalah untuk mencapai kondisi ruang yang aman, nyaman, produktif dan berkelanjutan. Kondisi ruang tersebut dapat dipenuhi melalui proses perencanaan tata ruang, pemanfaatan ruang dan pengendalian pemanfaatan ruang

Untuk dapat menjaga konsistensi dari pemanfaatan ruang terhadap rencana tata ruang wilayah, maka perlu dilakukan upaya monitoring terhadap pemanfaatan ruang yang berjalan serta mengevaluasi kesesuaian pemanfaatan ruang yang ada terhadap rencana tata ruang wilayahnya. Hasil evaluasi kesesuaian pemanfaatan ruang dapat dilihat pada tabel 2.48.

Tabel 2.48 Kesesuaian Pola Ruang Kabupaten Bantul tahun 2019

FUNGSI KAWASAN		Tingkat Kesesuaian (Ha)			Jumlah (Ha)
		Sesuai	Belum Sesuai	Tidak Sesuai	
LINDUNG	Kawasan Hutan Lindung	588,41	163,15	519,42	1.270,98
	Kawasan Resapan Air	2.231,20	0	408,53	2.639,71
	Sempadan Pantai	187,33	0	67,09	254,42
	Sempadan Sungai	1.716,24	0	657,93	2.374,17
	Kawasan Cagar Budaya	146,48	20,14	109,02	275,64
Jumlah Lindung (Ha)		4.869,66	183,28	1.762,00	6.814,94
% terhadap Kawasan Lindung		71,46	2,69	25,85	100,00
% terhadap Kabupaten Bantul		9,73	0,37	3,52	13,62
BUD IDA	Kawasan Peruntukan Permukiman Perdesaan	9.661,39	918,38	356,23	10.936,00

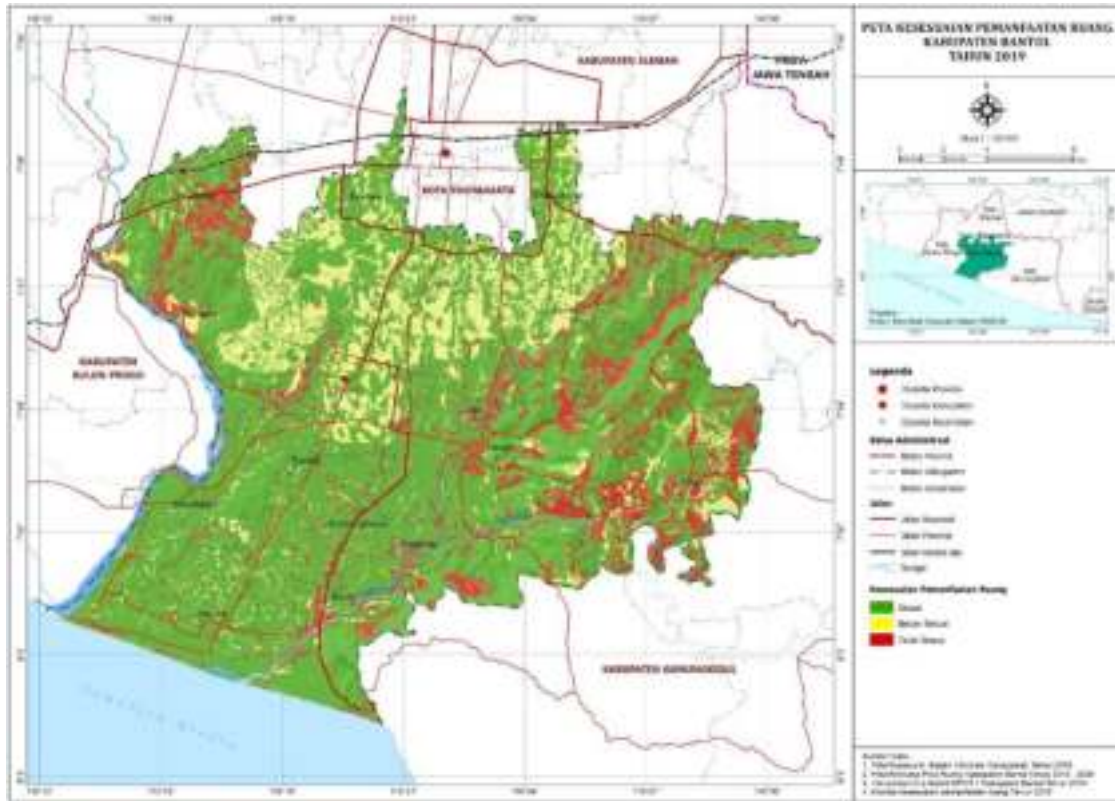
FUNGSI KAWASAN	Tingkat Kesesuaian (Ha)			Jumlah (Ha)
	Sesuai	Belum Sesuai	Tidak Sesuai	
Kawasan Peruntukan Permukiman Perkotaan	7.005,58	5.182,31	7,87	12.195,75
Kawasan Peruntukan Hutan Rakyat	410,27	383,85	385,39	1.179,52
Kawasan Peruntukan Pertanian Lahan Basah	8.284,00	654,09	1.728,10	10.666,19
Kawasan Peruntukan Pertanian Lahan Kering	3.660,16	2,15	1.122,99	4.785,30
Kawasan Peruntukan Industri	1.776,79	-	686,96	2.463,75
Kawasan Peruntukan Pariwisata	982,96	-	-	982,96
Jumlah Budidaya (Ha)	31.781,15	7.140,78	4.287,54	43.209,47
% terhadap Kawasan Budidaya	73,55	16,53	9,92	100,00
% terhadap Kabupaten Bantul	63,53	14,27	8,57	86,38
TOTAL (Ha)	36.650,81	7.324,07	6.049,54	50.024,41*
% terhadap Kabupaten Bantul	72,50	9,61	17,89	100,00

Sumber: Analisis, 2019

ket: *tidak termasuk luasan sungai dalam analisis kesesuaian pemanfaatan ruang

Evaluasi terhadap kesesuaian pemanfaatan pola ruang diperoleh hasil bahwa tingkat kesesuaian pola ruang Kabupaten Bantul tahun 2019 dengan kriteria 'sesuai' sebesar 72,50%; 'belum sesuai' sebesar 9,61%; dan 'tidak sesuai' sebesar 17,89%.

Berdasarkan penilaian kesesuaian pola ruang tersebut, maka tingkat kesesuaian pemanfaatan ruang RTRW Kabupaten Bantul menurut klasifikasi dari Permen ATR/Kepala BPN No. 9/2017 secara umum berada pada klasifikasi tingkat kesesuaian pemanfaatan ruang kurang berkualitas (<80%), artinya pelaksanaan pemanfaatan ruang belum sesuai dengan rencana pola ruang dalam Rencana Tata Ruang Wilayah.



Gambar 2.32 Peta Kesesuaian Pemanfaatan Ruang Kabupaten Bantul Tahun 2019

7) Ruang Terbuka Hijau (RTH)

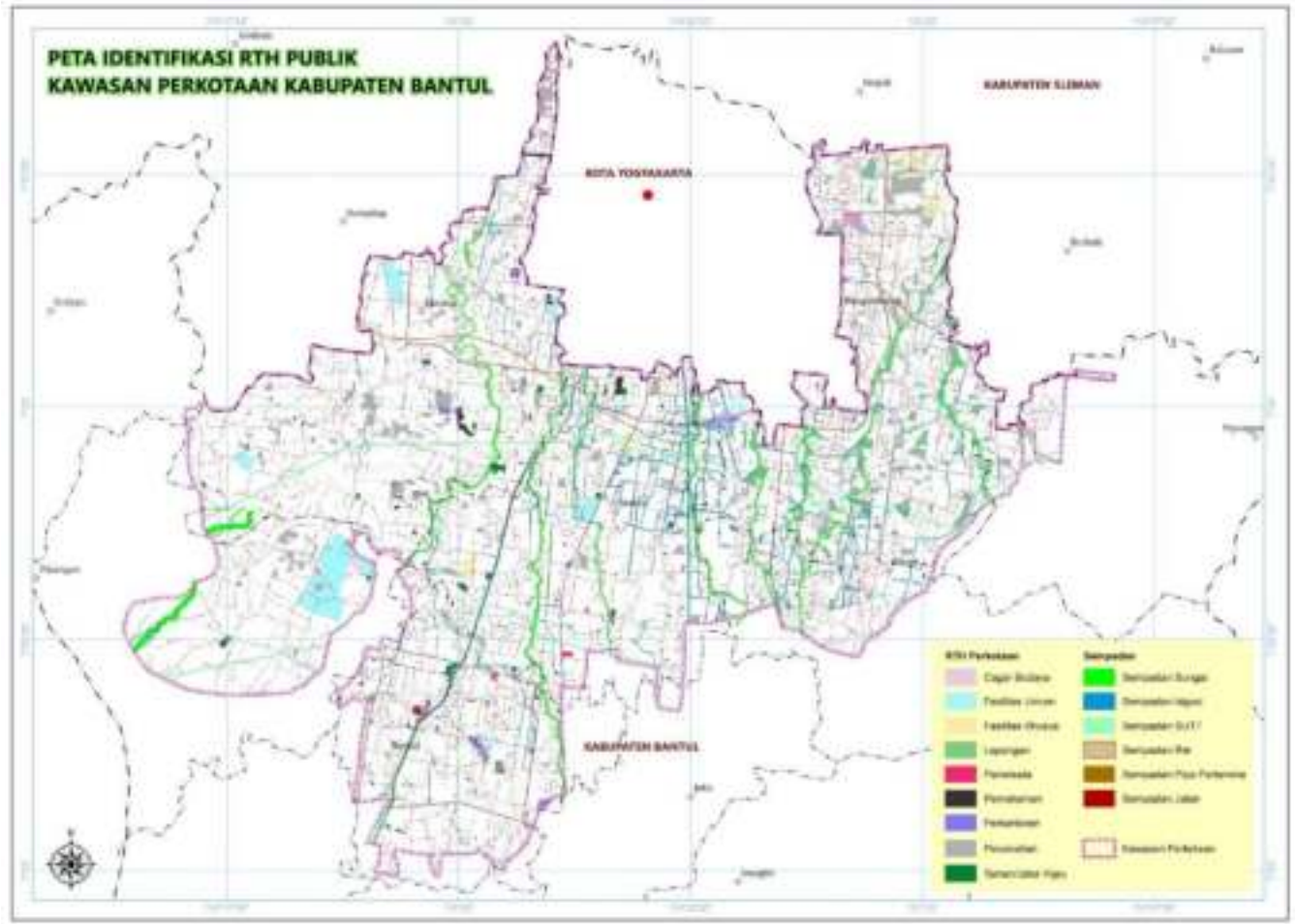
Ruang Terbuka Hijau (RTH) menurut UU No. 26/2007 tentang Penataan Ruang adalah area memanjang/jalur dan atau mengelompok, yang penggunaannya lebih bersifat terbuka, tempat tumbuh tanaman, baik yang tumbuh tanaman secara alamiah maupun yang sengaja ditanam. Pada pasal 20 menyebutkan bahwa terdapat dua jenis RTH, yaitu RTH publik dan RTH privat. Proporsi RTH pada wilayah kota paling sedikit 30% dari luas wilayah kota, sedangkan proporsi RTH publik pada wilayah kota paling sedikit 20% dari luas wilayah kota. Angka tersebut menunjukkan bahwa belum memenuhi standar luasan RTH yang telah ditetapkan.

Tabel 2.49 Jenis dan Luas Ruang Terbuka Hijau Kabupaten Bantul tahun 2019

No.	Jenis RTH		Luas RTH (Ha)
1	BANGUNAN	Perumahan	132,61
		Perkantoran (pemerintah dan swasta)	26,05

No.	Jenis RTH		Luas RTH (Ha)
		Fasilitas Umum (pendidikan, kesehatan, peribadatan, sosbud)	113,42
		Sub total	272,08
2	LINGKUNGAN	Lapangan	32,03
		Pemukaman	81,93
		Taman Kelurahan	230,63
		Taman Kecamatan	9,58
		Taman Kota	1,51
		Wanadesa	5,51
		Sub total	361,2
3	PERKOTAAN	Sempadan Jalan	630,43
		Taman/jalur hijau	3,86
		Sub total	634,3
4	FUNGSI TERTENTU	Sempadan SUTT	107,09
		Sempadan Rel	1,12
		Sempadan Sungai	254,88
		Sempadan Irigasi	88,92
		Sempadan Danau/Telaga Desa	3,63
		Pariwisata	15,19
		Sempadan Pipa Pertamina	14,03
		Cagar Budaya	11,87
		Gardu Induk PLN	3,1
		Hankam	23,86
		IPAL	7,39
		TPST	0,17
		Sub total	531,25
Total Luas RTH			1.798,83
Luas Wilayah			19.873,00
Luas Kawasan Perkotaan			12.544,00
% Luas Kawasan Perkotaan			63,12
RTH Kawasan Perkotaan (%)			14,34

Sumber : Bappeda, diolah, 2020



Gambar 2.33 Peta Identifikasi RTH Publik Kawasan Perkotaan Kabupaten Bantul Tahun 2019

8) Penanganan Air Limbah

Air limbah domestik diklasifikasikan menjadi dua yaitu *grey water* dan *black water*. Air limbah yang termasuk dalam kategori *grey water* adalah air limbah rumah tangga berupa limbah cucian dapur, cucian pakaian (sabun), dan air buangan dari kamar mandi. Sedangkan yang termasuk dalam *black water* adalah, tinja manusia, urine, air pengelontor, kertas pembersih, dan air pembersih. Secara umum dari hasil survey air limbah relatif terkelola dengan baik. Limbah rumah tangga selain tinja masuk dalam saluran air limbah ataupun sumur peresapan, sedangkan limbah tinja terkelola dengan tangki septik ataupun IPAL Komunal.

Pengelolaan air limbah ini sangat mempengaruhi derajat kesehatan di masyarakat. Jika limbah tidak dikelola dengan baik maka

akan menimbulkan pencemaran pada lingkungan terutama pada air tanah. Pengelolaan air limbah yang baik dipengaruhi oleh beberapa hal, antara lain: kesadaran masyarakat akan kesehatan, sarana dan prasarana infrastruktur yang mendukung, dan kelembagaan yang ada.

Tabel 2.50 Kondisi Prasarana dan Sarana Pengelolaan Air Limbah Domestik tahun 2019

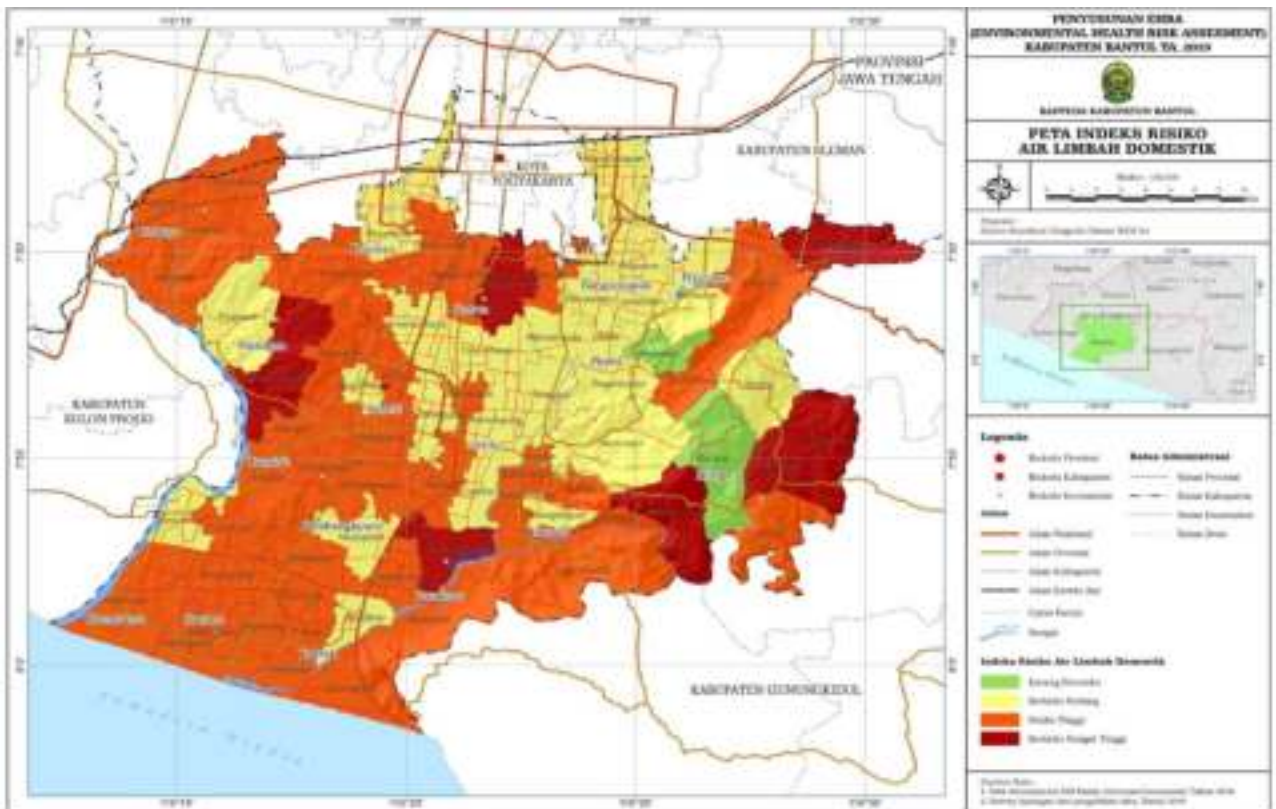
No	Jenis	Satuan	Jumlah/ Kapasitas	Kondisi	
				Berfungsi	Tdk berfungsi
(i)	(ii)	(iii)	(iv)	(v)	(vi)
	SPALD-Setempat				
1	Berbasis komunal				
	- MCK Komunal	unit	-		-
2	Truk Tinja	unit	2	√	
3	IPLT : kapasitas	m3/hari	50	√	
	SPALD-Terpusat				
1	Berbasis komunal				
	- Tangki septik komunal >10KK	unit	-	-	-
	- IPAL Komunal	Unit/kk	170/ 12.521	√	-
2	IPAL Kawasan/Terpusat				
	- Kapasitas	kk	3.000	√	-
	- Sistem		-	-	-

Sumber : DPUPKP Kabupaten Bantul, 2020

Berdasarkan data kondisi Pengelolaan Air Limbah Domestik menunjukkan bahwa prasarana dan sarana yang terbangun sampai 2019 ini masih berfungsi dengan baik. Penanganan pengelolaan air diupayakan dengan sistem pengelolaan air limbah domestik setempat dan terpusat. Sistem pengolahan air limbah domestik setempat meliputi pembuangan air limbah domestik ke dalam tangki septik individual, tangki septik komunal atau Instalasi Pengolah Air Limbah (IPAL) terpusat. Sistem pengolahan air limbah domestik terpusat adalah pembuangan air limbah domestik ke dalam jaringan air limbah terpusat yang disediakan oleh Pemerintah di IPAL Sewon.

Berdasarkan Studi EHRA (2019), ditinjau dari sanitasi air limbah domestik Kabupaten Bantul terbagi menjadi 2 zona tingkat risiko sanitasi yang menunjukkan skala 4 dan 3, yaitu :

1. Risiko Sangat Tinggi (skala 4) , yang meliputi Desa Srihardono, Desa Mangunan, Desa Temuwuh, Desa Jatimulyo, Desa Srimartani, Desa Bangunharjo, Desa Sendangsari
2. Risiko Tinggi (skala 3), yang meliputi Desa Poncosari, Desa Gadingsari, Desa Gadingharjo, Desa Srigading, Desa Murtigading, Desa Tirtoharjo, Desa Parangtritis, Desa, Tirtosari, Desa Tirtomulyo, Desa Seloharjo, Desa Panjangrejo, Desa Sidomulyo, Desa Sumbermulyo, Desa Caturharjo, Desa Triharjo, Desa Gilangharjo, Desa Wijirejo, Desa Palbapang, Desa Bantul, Desa Sabdodadi, Desa Patalan, Desa Selopamioro, Desa Sriharjo, Desa Kebonagung, Desa Girirejo, Desa Karang Talun, Desa Imogiri, Desa Dlingo, Desa Wonolelo, Desa Tamanan, Desa Jagalan, Desa Panggunharjo, Desa Bangunjiwo, Desa Tirtonirmolo, Desa Guwosari, Desa Argodadi, Desa Argorejo, Desa Argosari, Desa Argomulyo.



Sumber: Bappeda, Studi EHRA, 2019

Gambar 2.34 Peta Indeks Risiko Air Limbah Domestik tahun 2019

2.3.1.1.4 Perumahan Rakyat dan Kawasan Permukiman

1) Penduduk Berakses Air Bersih

Upaya untuk meningkatkan akses terhadap air bersih diantaranya dengan menambah jumlah sambungan rumah ke jaringan PDAM dan membangun instalasi Sistem Penyediaan Air Sederhana (SIPAS) melalui program APBD dan Penyediaan Air Minum dan Sanitasi Berbasis Masyarakat (Pamsimas) di daerah yang rawan air bersih. Proporsi jumlah penduduk yang mendapat air bersih disajikan pada Tabel 2.51.

Tabel 2.51 Persentase Penduduk Berakses Air Bersih di Kabupaten Bantul tahun 2015-2019

No	Uraian	2015	2016	2017	2018	2019
1	Jumlah penduduk yang mendapatkan akses air bersih	882.663	910.103	927.181	939.718	949.325
2	Jumlah penduduk	919.44	928.676	927.181	939.718	949.325
3	Persentase penduduk berakses air bersih (%)	96	98	100	100	100

Sumber: Dinkes Kabupaten Bantul, 2020

Akses air bersih masyarakat memang sudah 100%, namun demikian dari segi kualitas, kontinuitas, dan jangkauan belum sepenuhnya terpenuhi sehingga masih diperlukan penambahan sambungan rumah. Pada beberapa rumah tangga di Kecamatan Dlingo, Imogiri, dan Pandak, tidak semua air memenuhi syarat secara kualitas karena terjadi kesulitan mendapatkan air pada musim kemarau.

2) Lingkungan Permukiman Kumuh

Kebutuhan rumah yang terus meningkat tiap tahun khususnya di wilayah perkotaan yang jumlah penduduknya relatif banyak dan padat, sempitnya lahan dan mahalannya harga tanah di wilayah perkotaan mendorong munculnya permukiman kumuh. Lokasi Kawasan Permukiman Kumuh ditetapkan dengan Keputusan Bupati Nomor 220 Tahun 2016 tentang Perubahan Atas Keputusan Bupati Bantul Nomor 364 Tahun 2014

tentang Lokasi Kawasan Permukiman Kumuh di Kabupaten Bantul, sebanyak 19 lokasi dengan luas 79,58 Ha.

Tabel 2.52 Penanganan Kawasan Permukiman Kumuh di Kabupaten Bantul Tahun 2019

No.	Nama Lokasi	Luas (Ha)	Lingkup Administratif		Penanganan	
			Desa	Kecamatan	Tahun	%
1	Gandekan	1,27	Bantul	Bantul	2017-2018	100%
2	Deresan	2,76	Ringinharjo	Bantul	-	0%
3	Mandingan	2,31	Ringinharjo	Bantul	-	0%
4	Soropaten	0,71	Ringinharjo	Bantul	2017	100%
5	Karangmojo	2,96	Trirenggo	Bantul	2017	100%
6	Kweden	0,91	Trirenggo	Bantul	-	0%
7	Jaranan	0,34	Banguntapan	Banguntapan	2019	100%
8	Jomblang	3,60	Banguntapan	Banguntapan	2017	100%
9	Blado	15,77	Potorono	Banguntapan	2017-2018	100%
10	Semoyan	1,91	Singosaren	Banguntapan	2017	100%
11	Dladan	2,70	Tamanan	Banguntapan	2017	100%
12	Ngewotan	16,97	Ngestiharjo	Kasih	2018	100%
13	Gonjen	3,92	Tamantirto	Kasih	2018	100%
14	Kalipakis	1,11	Tirtonirmolo	Kasih	2017	100%
15	Salakan	2,45	Bangunharjo	Sewon	2017	100%
16	Glugo	4,37	Panggunharjo	Sewon	2017	100%
17	Cepit	11,71	Pendowoharjo	Sewon	2018	100%
18	Pacetan	2,18	Pendowoharjo	Sewon	2017	100%
19	Pendowo	1,66	Pendowoharjo	Sewon	2017	100%
	Total	79,58				92,49%

Sumber: Bappeda Kabupaten Bantul, 2020

Penanganan kawasan kumuh dengan gerakan nasional 100-0-100 diantaranya tercapainya pengentasan permukiman kumuh perkotaan menjadi 0%. Tahun 2018, upaya penanganan kawasan kumuh Kabupaten Bantul telah mencapai 92,06%. Kemudian pada tahun 2019, terdapat penambahan penanganan di Dusun Jaranan Banguntapan sehingga total penanganan hingga tahun 2019 mencapai 92,49%.

3) Rumah Tidak Layak Huni (RTLH)

Rumah Tidak Layak Huni (RTLH) adalah bangunan tempat tinggal yang tidak memenuhi persyaratan hunian secara teknis maupun non teknis. Kriteria atau persyaratan yang dimaksud, yaitu keselamatan bangunan, dan kecukupan minimum luas bangunan, serta kesehatan penghuni

Realisasi pembangunan RTLH mengalami peningkatan setiap tahunnya. Dari Tahun 2018 ke 2019, menunjukkan peningkatan sebesar 15% dengan jumlah RTLH dapat tertangani 1.794 unit, sedangkan pada tahun 2019 sebanyak 2.067 unit.

Tabel 2.53 Realisasi Pembangunan RTLH di Kabupaten Bantul Tahun 2015-2019

Sumber Anggaran RTLH	2015	2016	2017	2018	2019
BSPS (Unit)	-	652	365	959	1365
DAK (Unit)	-	-	-	150	176
APBD I (Unit)	-	-	582	517	443
APBD II (Unit)	-	-	-	171	83
Total	-	652	947	1794	2067

Sumber : DPUPKP Kabupaten Bantul, 2020

4) Fasilitasi Rumah Bagi Masyarakat Berpenghasilan Rendah (MBR)

Berdasarkan Undang-undang Nomor 23 Tahun 2014 tentang Pemerintahan Daerah, terjadi perubahan kewenangan terhadap penanganan perumahan bagi MBR yaitu menjadi kewenangan pemerintah pusat. Sementara kewenangan pemerintah kabupaten antara lain penyediaan dan rehabilitasi rumah korban bencana, fasilitasi penyediaan rumah bagi masyarakat yang terkena relokasi program Pemda, penerbitan izin pembangunan dan pengembangan perumahan dan permukiman, penerbitan Sertifikat Kepemilikan Bangunan Gedung (SKBG), dan penataan dan peningkatan kualitas kawasan permukiman kumuh dengan luas di bawah 10 ha.

Kebijakan pembangunan perumahan selain untuk mengurangi jumlah rumah tidak layak huni, juga untuk mengatasi *backlog* rumah dan mengurangi kawasan kumuh perkotaan. Sebagai upaya untuk meningkatkan kualitas kawasan perumahan dan permukiman sederhana sehat, Pemerintah Kabupaten Bantul telah melaksanakan pembangunan Rumah Susun Sederhana Sewa (Rusunawa) dan bantuan stimulan pembangunan sarana prasarana lingkungan seperti jalan lingkungan, drainase dan jembatan. Pembangunan Rusunawa dimaksudkan untuk

mengatasi permasalahan kawasan kumuh perkotaan dan menyediakan perumahan yang layak bagi MBR.

Rusunawa di Kawasan Perkotaan Yogyakarta (KPY) telah dibangun di wilayah Kecamatan Sewon, Kasihan, dan Banguntapan. Pada tahun 2009 di wilayah Kecamatan Sewon telah dibangun rusunawa Panggungharjo sebanyak 2 Twin Blok (TB) atau 198 unit. Pada tahun 2011 di wilayah Kecamatan Kasihan dibangun Rusunawa di Dusun Tambak, Desa Ngestiharjo sebanyak satu TB atau 98 unit. Selanjutnya di wilayah Kecamatan Banguntapan dibangun rusunawa di dua desa, yaitu pada tahun 2012 di Dusun Pringgolayan, Desa Banguntapan sebanyak dua TB atau 198 unit, dan pada tahun 2016 di Desa Tamanan dibangun rusunawa pekerja sebanyak dua TB atau 190 unit.

Tahun 2017 Operasional 4 unit rusunawa, yaitu Rusunawa Panggungharjo, Rusunawa Ngestiharjo, Rusunawa Banguntapan, dan Rusunawa Tamanan. Selain itu peningkatan sarana dan prasarana pendukung Rusunawa Banguntapan yaitu pembangunan pos satpam dan landsekap. Tahun 2018 masih dilakukan operasional empat unit rusunawa tersebut dan pembangunan tempat parkir Rusunawa Panggungharjo dan Tamanan.

Tabel 2.54 Pembangunan Rusunawa dan Operasional pada Kawasan Perkotaan Yogyakarta di Kabupaten Bantul Tahun 2008-2018

No.	Lokasi Rusunawa	Tahun		Kapasitas	
		Pembangunan	Operasional	Twin blok	Unit
1.	Panggungharjo, Sewon	2008	2010	2	198
2.	Tambak, Ngestiharjo, Kasihan	2011	2012	1	96
3.	Pringgolayan, Banguntapan	2012	2013	2	198
4.	Tamanan, Banguntapan (Rusunawa Pekerja)	2015 (Pematangan lahan)	2017 2018	2	190 (66 pekerja keluarga, 104 pekerja lajang)

Sumber: DPUPKP Kabupaten Bantul, 2020

2.3.1.1.5 Ketentraman Ketertiban Umum dan Perlindungan Masyarakat

1) Kesatuan Bangsa dan Politik

a. Pembinaan Politik Daerah

Pembinaan politik daerah di Kabupaten Bantul juga dilaksanakan oleh Kantor Kesatuan Bangsa dan Politik. Kegiatan ini perlu dilaksanakan mengingat pentingnya pendidikan politik dan berorganisasi bagi masyarakat agar masyarakat sadar dan ikut berpartisipasi dalam kegiatan politik di Kabupaten Bantul. Tujuan dari kegiatan ini adalah meningkatkan kualitas kehidupan sosial politik dan meningkatnya partisipasi politik serta partisipasi masyarakat dalam pelaksanaan pemilihan umum.

Partisipasi masyarakat dalam kegiatan pemilu di tahun 2019 mencapai 87,9%, meningkat sebanyak 6,6% dibandingkan partisipasi tahun 2014 (81,3% partisipasi). Angka partisipasi tersebut melebihi target nasional, yaitu 77,5% dan merupakan partisipasi tertinggi di tingkat DIY. Namun demikian untuk dapat meningkatkan partisipasi dalam kegiatan pemilu khususnya dalam rangka persiapan Pilkada Kabupaten Bantul tahun 2020, perlu upaya-upaya untuk meningkatkan partisipasi masyarakat terutama generasi muda sebagai pemilih pemula. Kegiatan pembinaan politik salah satunya adalah sosialisasi politik bagi pemilih pemula dan perempuan, forum komunikasi generasi muda, dan sosialisasi pemilih pemula melalui pemilihan OSIS (Pemilos).

Tabel 2.55 Kegiatan Sosialisasi Pemilos di Kabupaten Bantul Tahun 2015-2019

No.	Kegiatan	Sasaran					Narasumber
		2015	2016	2017	2018	2019	
1	Sosialisasi	93 Sekolah	93 sekolah	93 sekolah	93 sekolah	99 sekolah	- Komisioner KPU - Kakan Kesbangpol
2	TOT	65 Sekolah	70 sekolah	70 sekolah	71 sekolah	78 sekolah	- KPU - Dikmenof - Pemda
3	Bimtek	65 Sekolah	70 Sekolah	70 sekolah	71 sekolah	78 sekolah	- KPU - Pemda
4	Pelaksanaan Pemilos	65 Sekolah	70 Sekolah	70 sekolah	71 sekolah	78 sekolah	Tim: - Kemenag, - Dikmenof, - Kesbangpol, - KPU

No.	Kegiatan	Sasaran					Narasumber
		2015	2016	2017	2018	2019	
5	Monitoring Evaluasi	65 Sekolah	70 sekolah	70 sekolah	71 sekolah	78 sekolah	Tim: - Kemenag, - Dikmenof, - Kesbangpol, - KPU

Sumber: Kesbangpol Kabupaten Bantul, 2020

Berdasarkan tabel tersebut dapat kita lihat bahwa kegiatan pembinaan politik generasi muda dilakukan melalui kegiatan sosialisasi, TOT, bimtek, pelaksanaan pemilos dan monitoring evaluasi yang melibatkan KPU, Kemenag, Dikpora, dan Kesbangpol.

b. Rasio Jumlah linmas

Petugas Perlindungan Masyarakat (Linmas) merupakan satuan yang memiliki tugas umum pemeliharaan ketentraman dan ketertiban masyarakat dalam upaya menciptakan lingkungan yang kondusif dan demokratis sehingga tercipta kehidupan strata sosial yang interaktif. Rasio jumlah petugas linmas dan jumlah RT di Kabupaten Bantul pada tahun 2018, tercapai 95,3 %, yaitu jumlah Linmas 5.501 dan jumlah RT 5.775.

2) Satuan Polisi Pamong Praja

Satpol PP melaksanakan tugas Penegakan Perda melalui operasi Yustisi dan Non Yustisi serta melaksanakan patroli wilayah untuk menjaga keamanan, ketentraman dan ketertiban masyarakat. Operasi Yustisi dan non yustisi dilaksanakan berdasarkan peraturan daerah untuk meminimalisir penyakit masyarakat dan pelanggaran peraturan daerah dengan tujuan akhir menurunnnya Pelanggaran Perda

Operasi Yustisi dilaksanakan 2 (dua) kali dalam sebulan dan juga dilaksanakan diluar jadwal jika ada aduan dari masyarakat. Tidak semua hasil operasi ditindaklanjuti ke proses hukum. Selama 2018 dilaksanakan 20 kali sidang hasil operasi Yustisi.

Selain pelaksanaan operasi yustisi, juga dilakukan penyuluhan untuk meningkatkan partisipasi dan kesadaran masyarakat untuk menjaga keamanan dan ketertiban dengan penyuluhan pencegahan

praktek prostitusi dan pencegahan miras dan Napza. Sementara itu untuk tahun 2019, program yang dilaksanakan adalah sebagai berikut :

1. Penegakan Perda

Dalam rangka mencegah dan menindak terjadinya pelanggaran Perda maka dilaksanakan Operasi Penegakan Perda dengan berbagai macam kegiatan, diantaranya adalah 120 kali operasi baik pekat, yustisi dan non yustisi, dengan jumlah sasaran sebanyak 406, sementara sidang tindak pidana ringan yang dilaksanakan sebanyak 18 kali. Program ini juga didukung dengan kegiatan Pengkajian, Pengawasan dan Pengendalian serta Kegiatan Pemberantasan Barang Kena Cukai Ilegal. Rekapitulasi hasil operasi penegakan Perda dapat dilihat pada tabel berikut:

Tabel 2.56 Jumlah Hasil Operasi Yustisi dan Non Yustisi yang ditindaklanjuti di Kabupaten Bantul Tahun 2019

No.	Tindakan	Jumlah				Total
		TW I	TW II	TW III	TW IV	
1	Berijin	9	21	30	17	77
2	Proses Hukum	8	12	25	31	76
3	Pembinaan	53	49	45	47	193
4	Panggilan PPNS	3	-	-	22	25
5	Bukti Pelanggaran Perda	8	-	-	-	8
6	Membuat Surat Pernyataan	-	-	1	3	4
7	Pembongkaran Pribadi	1	3	-	-	4
8	Tidak Memenuhi Panggilan	4	1	-	-	5
9	Tidak Ditemukan Barang Bukti	-	14	-	-	14
	Jumlah	86	99	101	120	406

Sumber : Satpol PP Kab. Bantul, 2020

Dari jumlah sasaran sebanyak 406 tersebut, sebanyak 77 sudah berijin, sebanyak 76 proses hukum, 193 dilakukan pembinaan, 25 panggilan PPNS, 8 bukti pelanggaran Perda, 4 membuat surat pernyataan, 4 pembongkaran pribadi, 5 tidak memenuhi panggilan 14 tidak ditemukan barang bukti. Hal ini berarti bahwa dari permasalahan yang ada, telah dilakukan pemrosesan secara keseluruhan sesuai

kondisi yang masing-masing, dengan kata lain semua permasalahan telah ditindaklanjuti sebanyak 100%. Namun demikian upaya penegakan belum dapat dilakukan untuk semua perda.

2. Peningkatan Pemeliharaan Kantrantibmas dan Pencegahan Tindak Kriminal

Program ini dilaksanakan dengan menjalin kerja sama lintas sektoral yang intensif dan diimbangi dengan penambahan jaringan intelijen, serta peningkatan kinerja pemberantasan gangguan ketertiban umum dan ketentraman masyarakat.

Kegiatan yang telah dilaksanakan diantaranya adalah penertiban PKL sebanyak 130 orang, penertiban Anak Jalanan (Anjal) sebanyak 49 kali, serta menindaklanjuti aduan masyarakat yang masuk sebanyak 80 macam. Penertiban PKL dilaksanakan dengan memberikan pembinaan dan sosialisasi mengenai aturan yang berlaku.

Untuk kegiatan penertiban anjal dilakukan bekerjasama dengan Dinas Sosial Pemberdayaan Perempuan dan Perlindungan Anak Kabupaten Bantul. Anjal yang terjaring diberikan pengarahan dan diminta kembali ke keluarga masing-masing, sementara pengaduan masyarakat terkait pelanggaran yang terjadi semua ditindaklanjuti dengan melakukan pembinaan, pemanggilan, serta untuk kasus tertentu dilakukan penyidikan.

Dari keseluruhan jumlah pengaduan masyarakat semuanya telah ditindaklanjuti sesuai kasus masing-masing. Dengan demikian prosentase penyelesaian pelanggaran Ketertiban, Kebersihan dan Keindahan (K3) tercapai 100%.

3) Penanggulangan Bencana

Sesuai Permendagri Nomor 101 Tahun 2018 terdapat tiga jenis pelayanan dasar dalam penanggulangan bencana yang wajib disediakan oleh pemerintah daerah kabupaten/kota kepada setiap warga negara secara minimal, yaitu (1) pelayanan informasi rawan bencana; (2)

pelayanan pencegahan dan kesiapsiagaan terhadap bencana; dan (3) pelayanan penyelamatan dan evakuasi korban bencana.

Pelayanan Informasi rawan bencana diwujudkan dalam Dokumen Rencana Penanggulangan Bencana (RPB) yang menerangkan bahwa terdapat 9 (Sembilan) ancaman bencana dengan berbagai tingkat risiko. Capaian nilai risiko bencana tahun 2019 berdasarkan dokumen PRB adalah 187 (kategori tinggi).

Pelayanan pencegahan dan kesiapsiagaan terhadap bencana, berupa serangkaian kegiatan pra bencana melalui pencegahan, mitigasi, dan kesiapsiagaan pemerintah daerah dan warga negara dalam menghadapi bencana. Sampai dengan tahun 2019 telah terbentuk 21 Sekolah Siaga Bencana atau sebesar 4,12%, dibawah target yang ditetapkan yaitu 4,2%.

Capaian persentase Desa Tangguh Bencana yang terbentuk adalah 46,67% (35 desa) telah melebihi target yang ditetapkan yaitu 38,66 % (28 desa). Pada tahun 2019 dilaksanakan pembentukan 4 desa tangguh bencana yaitu desa Terong, Temuwuh, Dlingo, dan Guwosari. Pengembangan 4 desa tangguh bencana yang sudah terbentuk menuju desa tangguh bencana tingkat madya yaitu Desa Sriharjo, Desa Karangtengah, Desa Srimartani, dan Desa Munthuk.

Pelayanan penyelamatan dan evakuasi korban bencana, berupa serangkaian kegiatan yang dilakukan dengan segera pada saat kejadian bencana untuk menangani dan menyelamatkan korban bencana. Kejadian bencana terbesar di tahun 2019 adalah kebakaran diikuti tanah longsor dan cuaca ekstrim, dengan kecenderungan meningkat dalam 5 tahun terakhir.

Tabel 2.57 Kejadian Bencana di Kabupaten Bantul 2015-2019

Bencana	Jumlah Kejadian				
	2015	2016	2017	2018	2019
Tanah Longsor	34	77	345	23	174
Cuaca Ekstrem/Angin Kencang	0	4	0	22	24
Kebakaran	99	48	111	208	227
Erosi	13	36	27	8	11

Bencana	Jumlah Kejadian				
	2015	2016	2017	2018	2019
Abrasi	0	1	2	3	0
Laka Laut	0	5	12	16	6
Banjir	0	20	22	0	8
Gempa	4	11	27	97	0

Sumber : BPBD Kab. Bantul, 2020

Tabel 2.58 Capaian Standar Pelayanan Minimal Sub Urusan Bencana Daerah di Kabupaten Bantul Tahun 2019

JENIS PELAYANAN DASAR	INDIKATOR CAPAIAN	TAHUN 2019		
		Jumlah orang yang berhak mendapat layanan	Jumlah orang yang terlayani	Capaian
Pelayanan Informasi Rawan Bencana	Jumlah warga negara yang memperoleh layanan informasi rawan bencana	836.085	324.300	38,79%
Pelayanan Pencegahan dan Kesiapsiagaan terhadap bencana	Jumlah warga negara yang memperoleh layanan pencegahan dan kesiapsiagaan terhadap bencana	836.085	836.085	100,00%
Pelayanan Penyelamatan dan Evakuasi Korban Bencana	Jumlah warga negara yang memperoleh layanan penyelamatan dan evakuasi korban bencana	11.464	11.464	100,00%
Pelayanan Penyelamatan dan Evakuasi Korban Kebakaran	Jumlah warga negara yang memperoleh layanan penyelamatan dan evakuasi korban kebakaran	227	227	100,00%

Sumber : BPBD Kab. Bantul, 2020

Khusus penanganan bencana kebakaran, mengacu Permendagri No 114 Tahun 2018 yaitu SPM Pelayanan Penyelamatan dan Evakuasi Korban Kebakaran, berupa layanan respon cepat (*Response Time*) penanggulangan kejadian kebakaran; layanan pelaksanaan pemadaman dan pengendalian kebakaran; layanan pelaksanaan penyelamatan dan evakuasi; layanan pemberdayaan masyarakat/relawan kebakaran; dan layanan pendataan, inspeksi dan investigasi pasca kebakaran.

Tingkat waktu tanggap (*response time rate*) merupakan perbandingan antara jumlah kebakaran di WMK yang tertangani dalam waktu tanggap terhadap jumlah kasus kebakaran dalam jangkauan WMK.

Tabel 2.59 Tingkat Waktu Tanggap di Kabupaten Bantul Tahun 2015-2019

No	Uraian	2015	2016	2017	2018	2019
1	Jumlah kasus kebakaran di WMK yang tertangani dalam tingkat waktu tanggap.	58	39	93	175	203
2	Jumlah kasus kebakaran dalam jangkauan WMK	62	39	93	175	193
3	Jumlah total terjadi kebakaran	99	48	111	208	227
4	Jumlah kebakaran di luar jangkauan WMK	27	9	18	34	34
5	Tingkat waktu tanggap	93,5%	100%	100%	100%	100%

Sumber: BPBD Kabupaten Bantul, 2020

Cakupan pelayanan kebakaran kabupaten dapat dinyatakan dengan perbandingan jumlah luas Wilayah Manajemen Kebakaran (WMK) terhadap jumlah luas potensi kebakaran. Pada tahun 2018 jumlah luas WMK adalah 176,62 Ha di tahun 2019 adalah 353,35 Ha. Sementara jumlah luas potensi kebakaran tercatat sebesar 506,85 Ha.

Cakupan pelayanan kebakaran sangat tergantung dengan jumlah mobil pemadam kebakaran yang dimiliki. Jumlah mobil pemadam kebakaran di atas 3000-5000 liter yang dimiliki pada tahun 2019 sebanyak delapan unit. Mengingat luasnya WMK dan potensi terjadinya musibah kebakaran di wilayah Kabupaten Bantul ini, pada tahun 2018 sudah terdapat 3 pos pemadam yaitu Kecamatan Kasihan, Banguntapan dan Imogiri, dan di tahun 2019 dilakukan upaya menambah 3 pos pemadam di Kecamatan Piyungan, Pundong dan Sedayu namun belum dapat beroperasi.

2.3.1.1.6 Sosial

1) Sarana Sosial (Panti Asuhan, Panti Jompo, dan Panti Rehabilitasi)

Kabupaten Bantul memiliki beberapa sarana sosial seperti panti asuhan, panti jompo, dan panti rehabilitasi. Pada tahun 2015 sampai dengan 2019 ada peningkatan jumlah panti. Pendampingan dalam pengelolaan panti asuhan juga dibantu melalui Badan Zakat Nasional (Baznas) Kabupaten Bantul.

Tabel 2.60 Sarana Panti Asuhan, Panti Jompo dan Panti Rehabilitasi di Kabupaten Bantul Tahun 2015-2019

No.	Tahun	Jumlah
1	2015	27
2	2016	27
3	2017	26
4	2018	26
5	2019	43

Sumber: Dinsos P3A Kabupaten Bantul, 2020

2) Penyandang Masalah Kesejahteraan Sosial (PMKS) yang memperoleh Bantuan Sosial

PMKS adalah seseorang, keluarga, atau kelompok masyarakat yang karena suatu hambatan, kesulitan, atau gangguan tidak dapat melaksanakan fungsi sosialnya dan karenanya tidak dapat menjalin hubungan yang serasi dan kreatif dengan lingkungannya sehingga tidak dapat memenuhi kebutuhan hidupnya (jasmani, rohani dan sosial) secara memadai dan wajar. Hambatan, kesulitan, dan gangguan tersebut dapat berupa kemiskinan, keterlantaran, kecacatan, ketunaan sosial, keterbelakangan, atau keterasingan dari kondisi atau perubahan lingkungan (secara mendadak) yang kurang mendukung atau menguntungkan. PMKS merupakan permasalahan sosial yang tidak hanya menjadi tanggungjawab pemerintah saja tetapi masyarakat dan dunia swasta.

Tabel 2.61 Jenis PMKS di Kabupaten Bantul Tahun 2017-2019

No	Jenis PMKS	Tahun		
		2017	2018	2019
1	Anak Berhadapan dengan Hukum	219	101	18
2	Anak Balita Terlantar	1.309	762	263
3	Anak dengan Kedisabilitas	2.983	1.931	947
4	Anak Jalanan	348	67	52
5	Anak Korban Tindak Kekerasan	11	11	51
6	Anak Memerlukan Perlindungan Khusus	101	6	12
7	Anak Terlantar	13.960	11.009	3.341
8	Bekas Warga Binaan Lembaga Masyarakat	170	247	1.455
9	Fakir Miskin	181.892	174.313	112.300
10	Gelandangan	236	190	19
11	Korban Bencana Alam	433	61	21
12	Korban Bencana Sosial	29	0	100
13	Keluarga Bermasalah Sosial Psikologis	4.943	4.960	610
14	Kelompok Minoritas	1.168	2.313	0
15	Korban Penyalahgunaan Napza	500	466	237
16	Korban Traficking	2	2	2
17	Korban Tindak Kekerasan	829	762	469
18	Lanjut Usia Terlantar	45.765	42.417	7629
19	Orang dengan HIV/AIDS	3104	3.712	950
20	Penyandang Disabilitas	26.547	27.094	5.437
21	Pemulung	511	467	99
22	Pengemis	170	134	61
23	Pekerja Migran Bermasalah Sosial	361	303	100
24	Perempuan Rawan Sosial Ekonomi	12.405	12.454	3105
25	Tuna Susila	406	290	15

Sumber: Dinsos P3A Kabupaten Bantul, 2020

Berdasarkan Peraturan Menteri Sosial Republik Indonesia Nomor 08 Tahun 2012 tentang Pedoman Pendataan dan Pengelolaan Data Penyandang

Masalah Kesejahteraan Sosial dan Potensi dan Sumber Kesejahteraan Sosial diketahui terdapat 26 jenis PMKS. Namun demikian di Kabupaten Bantul hanya terdapat 25 jenis PMKS karena tidak adanya jenis PMKS Komunitas Adat Terpencil.

Pelayanan rehabilitasi bagi PMKS, antara lain :

- meningkatkan mentalitas anak yatim,
- meningkatkan keterlibatan lanjut usia potensial dalam usaha kesejahteraan sosial,
- penyelenggaraan penanganan jenazah terlantar,
- meningkatkan kesejahteraan dan kemandirian bagi PMKS anak,
- mengurangi permasalahan anak putus sekolah dan anak berhadapan dengan hukum melalui pelayanan jamkesus dengan bekerjasama dengan Bapeljamkesus DIY,
- pemberian fasilitas konsumsi (permakanan) ke 19 panti,
- perawatan dan pemakaman jenazah terlantar, dan
- sosialisasi peduli PMKS

Selain itu dilakukan razia anak gelandangan dan pengemis dan psikotik lainnya dengan data sebagai berikut.

Tabel 2.62 Daftar PMKS Terjaring Razia di Kabupaten Bantul Tahun 2019

No	Jenis PMKS	Jumlah
1	Anak Jalanan	12 orang
2	Gelandangan/Pengemis	57 orang
3	Psikotik	- orang
Total		69 orang

Sumber: Dinsos P3A Kabupaten Bantul, 2020

2.3.1.2 Urusan Wajib yang tidak berkaitan dengan pelayanan dasar

2.3.1.2.1 Tenaga Kerja

1) Angkatan Kerja

Tingkat partisipasi angkatan kerja merupakan perbandingan jumlah angkatan kerja terhadap jumlah penduduk usia kerja. Tingkat partisipasi angkatan kerja dapat digunakan untuk menyatakan jumlah angkatan

kerja. Tingkat partisipasi angkatan kerja di Kabupaten Bantul disajikan pada Tabel 2.63.

Tingkat partisipasi angkatan kerja di Kabupaten Bantul cenderung meningkat. Pada tahun 2019 tingkat partisipasi angkatan kerja sebesar 73,18 %.

Tabel 2.63 Tingkat Partisipasi Angkatan Kerja (TPAK) di Kabupaten Bantul Tahun 2015-2019

No.	Tahun	Jumlah
1	2015	67,84
2	2016	67,84
3	2017	72,21
4	2018	73,87
5	2019*	73,18

Sumber: Disnakertrans Kabupaten Bantul, 2020

*Angka sementara

2) Pengangguran

Ada dua jenis pengangguran yaitu pengangguran terbuka (*open unemployment*) dan setengah pengangguran (*disguised unemployment*). Pengangguran Terbuka adalah orang yang tidak punya pekerjaan dan sedang mencari pekerjaan atau sedang mempersiapkan usaha. Setengah pengangguran adalah orang yang bekerja dibawah jam kerja normal (kurang dari 35 jam seminggu dan masih mencari pekerjaan atau masih bersedia menerima pekerjaan).

Pengangguran di Kabupaten Bantul cenderung mengalami peningkatan meskipun dengan laju yang lambat. Hal ini ditunjukkan oleh tingkat pengangguran terbuka (TPT) pada Tabel 2.64. TPT merupakan perbandingan antara jumlah pengangguran dengan jumlah angkatan kerja. Pada tahun 2015, tingkat pengangguran di Kabupaten Bantul mencapai angka 3,00%, tidak berubah pada tahun 2016 dan pada Tahun 2017 menurun menjadi 2,87%. Menurut data BPS tahun 2019 tingkat pengangguran terbuka naik menjadi 3,06 % yang semula 2,72% di tahun 2018.

Tabel 2.64 Tingkat Pengangguran Terbuka di Kabupaten Bantul Tahun 2015-2019

No.	Tahun	TPT
1	2015	3,00
2	2016	3,00
3	2017	2,87
4	2018	2,72
5	2019*	3,06

Sumber: Disnakertrans Kabupaten Bantul, 2020

*Angka sementara

Beberapa upaya yang telah dilakukan untuk mengurangi pengangguran yaitu program peningkatan kesempatan kerja, penempatan tenaga kerja, transmigrasi umum, perlindungan dan pengembangan ketenagakerjaan, peningkatan kualitas dan produktivitas tenaga kerja, dan perluasan tenaga kerja.

3) Pencari Kerja yang Ditempatkan

Besaran pencari kerja yang terdaftar yang ditempatkan adalah persentasi jumlah pencari kerja yang mendaftarkan dan tercatat pada dinas kabupaten/kota yang menangani bidang ketenagakerjaan dan jumlah pencari kerja yang diterima bekerja oleh pemberi kerja dalam hal ini perusahaan yang mendaftarkan lowongan pekerjaannya pada dinas kabupaten/kota. Capaian besaran pencari kerja terdaftar yang ditempatkan tahun 2015-2019 di Kabupaten Bantul disajikan pada tabel berikut.

Tabel 2.65 Besaran Pencari Kerja Terdaftar yang Ditempatkan di Kabupaten Bantul Tahun 2015-2019

Uraian	2015	2016	2017	2018	2019
Pembilang: Pencari kerja yang ditempatkan	2.531	2.107	2.650	3.230	3.329
Penyebut: Pencari kerja yang terdaftar	3.291	2.797	4.188	3.772	3.828
Besaran pencari kerja terdaftar yang ditempatkan	77%	75,3%	63,27%	85,63%	86,96%

Sumber: Disnakertrans Kabupaten Bantul, 2020

Besaran pencari kerja terdaftar yang ditempatkan pada tahun 2015 hingga 2017 cenderung fluktuatif. Hal ini karena jumlah pencari kerja yang

terdaftar juga mengalami fluktuasi. Sebelumnya pada tahun 2014, besaran pencari kerja yang ditempatkan baru mencapai 55,55% sehingga terdapat gap expectation yang cukup besar terhadap target yang ditetapkan pada akhir periode RPJMD. Oleh karena itu, pada tahun 2015 dilakukan intervensi besar pada program peningkatan kesempatan kerja, sehingga pencari kerja yang ditempatkan mencapai 77%, tetapi turun menjadi 75,3% di tahun 2016 dan 63,27% di tahun 2017. Tetapi pada tahun 2018 naik menjadi 85,63% dan pada tahun 2019 naik menjadi 86,96%.

4) Perlindungan Tenaga Kerja

Pelaksanaan perlindungan tenaga kerja di Kabupaten Bantul, dilakukan melalui program perlindungan pengembangan lembaga ketenagakerjaan serta program peningkatan norma kerja dan norma keselamatan dan kesehatan kerja yang dilaksanakan setiap tahun oleh Dinas Tenaga Kerja dan Transmigrasi Kabupaten Bantul. Indikator yang digunakan untuk mengukur kinerja perlindungan tenaga kerja adalah besaran pekerja/buruh yang menjadi peserta program Jamsostek (kepesertaan BPJS ketenagakerjaan) dan besaran penyelesaian sengketa hubungan industrial. Capaian besaran pekerja/buruh yang menjadi peserta jamsostek tahun 2015-2019 Kabupaten Bantul ditampilkan pada Tabel 2.66.

Tabel 2.66 Besaran Pekerja/Buruh yang Menjadi Peserta Jamsostek di Kabupaten Bantul Tahun 2015-2019

Uraian	2015	2016	2017	2018	2019
Pembilang:					
Jumlah pekerja/buruh peserta program jamsostek	23.906	25.325	23.753	26.664	28.666
Penyebut:					
Jumlah pekerja/buruh	40.932	40.484	42.842	48.908	49.036
Besaran pekerja/buruh yang menjadi peserta Jamsostek	58,40%	62,00%	55,44%	54,73%	58,61%

Sumber: Disnakertrans Kabupaten Bantul, 2020

Besaran pekerja/buruh di Kabupaten Bantul yang menjadi peserta Jamsostek/kepesertaan BPJS ketenagakerjaan mencapai 58,61%, mengalami penurunan dibandingkan dengan tahun sebelumnya. Hal ini perlu menjadi perhatian pemerintah bahwa masih banyak pekerja/buruh yang belum menjadi peserta Jamsostek.

Besaran penyelesaian sengketa hubungan industrial tahun 2015-2019 Kabupaten Bantul disajikan pada Tabel 2.67 berikut ini.

Tabel 2.67 Besaran Sengketa Hubungan Industrial yang terselesaikan di Kabupaten Bantul Tahun 2015-2019

Uraian	2015	2016	2017	2018	2019
Besaran sengketa yang terselesaikan	95%	97%	97%	95%	94%

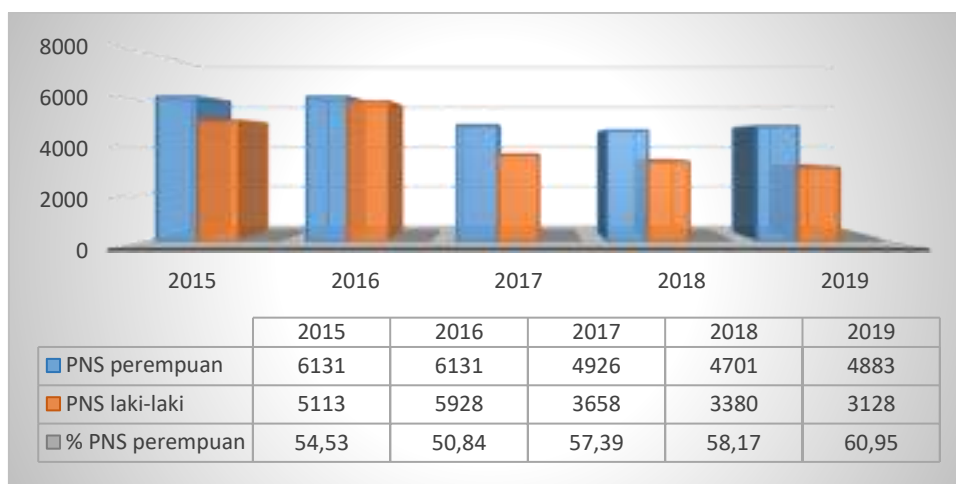
Sumber: Disnakertrans Kabupaten Bantul, 2020

Kasus yang terselesaikan tahun 2017 mencapai 97% dari jumlah kasus yang ada, tetapi pada tahun 2019 turun menjadi 94%. Hal ini disebabkan beberapa kasus muncul menjelang akhir tahun dan masih dalam proses penyelesaian.

2.3.1.2.2 Pemberdayaan Perempuan dan Perlindungan Anak

1) Partisipasi Perempuan di Lembaga Pemerintah

Persentase partisipasi perempuan di Lembaga Pemerintah adalah proporsi perempuan yang bekerja pada lembaga pemerintah terhadap jumlah seluruh pekerja. Persentase partisipasi perempuan di Lembaga Pemerintah ini diwakili dengan persentase Pegawai Negeri Sipil perempuan yang disajikan pada Gambar 2.35.



Sumber: BKPP Kabupaten Bantul 2020

Gambar 2.35 Persentase Partisipasi PNS Perempuan di Lembaga Pemerintahan Kabupaten Bantul Tahun 2015 - 2019

Berdasarkan data pilah PNS di lingkungan Pemerintah Kabupaten Bantul menunjukkan bahwa tingkat partisipasi dan pemberdayaan perempuan di lembaga pemerintah semakin meningkat. Jumlah PNS perempuan yang bekerja di lingkungan Pemerintah Kabupaten Bantul tersebut sejumlah 300 pegawai menduduki jabatan eselon II-IV pada tahun 2019.

Tabel 2.68 Persentase PNS Perempuan yang Menduduki Jabatan Eselon Di Kabupaten Bantul Tahun 2015-2019

No.	Uraian	2015	2016	2017	2018	2019
1	Jumlah perempuan yang menempati jabatan eselon II	3	3	3	4	4
2	Jumlah perempuan yang menempati jabatan eselon III	37	37	37	43	46
3	Jumlah perempuan yang menempati jabatan eselon IV	233	223	223	231	250
4	Jumlah Pekerja perempuan yang menempati jabatan eselon II -IV	273	273	263	278	300
5	Jumlah PNS perempuan	5.881	6.131	5.928	4.701	4883

No.	Uraian	2015	2016	2017	2018	2019
6	Persentase PNS perempuan yang menempati jabatan eselon II – IV (4/5)	4.64	4.45	4.44	5,91	6,14

Sumber: BKPP Kabupaten Bantul, 2020

2) Partisipasi Perempuan di Masyarakat

Pemberdayaan Perempuan adalah usaha sistematis dan terencana untuk mencapai kesetaraan dan keadilan gender dalam kehidupan keluarga dan masyarakat. Tujuan dari pemberdayaan perempuan adalah untuk perempuan sendiri untuk menjadi agen perubahan yang aktif dalam melakukan transformasi gender.

Tabel 2.69 Partisipasi Perempuan di Masyarakat di Kabupaten Bantul Tahun 2016-2019

No.	Uraian	2016	2017	2018	2019
1	Aktivis P2WKSS	300	300	300	360
2	Pengurus harian Parpol	75	76	76	Na
3	Anggota Badan Permusyawaratan Desa (BPD)	101	101	101	101
4	Lembaga Legislatif Daerah	3	3	3	4
5	Pekerja Sektor Informal	128.958	206.055	206.055	Na

Sumber: Bappeda Kabupaten Bantul, 2020

3) Rasio Kekerasan Dalam Rumah Tangga

Kekerasan dalam rumah tangga (KDRT) adalah setiap perbuatan terhadap seseorang terutama perempuan, yang berakibat timbulnya kesengsaraan atau penderitaan secara fisik, seksual, psikologis, dan/atau penelantaran rumah tangga termasuk ancaman untuk melakukan perbuatan, pemaksaan, atau perampasan kemerdekaan secara melawan hukum dalam lingkup rumah tangga.

Peraturan Daerah Kabupaten Bantul Nomor 15 Tahun 2013 sebagaimana telah diubah dengan Peraturan Daerah Kabupaten Bantul Nomor 15 Tahun 2015 tentang Perubahan Peraturan Daerah Nomor 15 Tahun 2013 tentang Perlindungan Anak dan Perempuan Korban

Kekerasan mengamanatkan bahwa anak dan perempuan berhak bebas dari penyiksaan atau perlakuan yang merendahkan derajat martabat manusia serta berhak mendapatkan rasa aman, bebas dari segala bentuk tindak kekerasan, diskriminasi dan pelanggaran hak-hak perempuan dan anak, seperti kekerasan fisik (*physical violence*), kekerasan psikis (*psychological violence*), pencabulan (*molestation*), perkosaan (*rape*), pelecehan seksual (*sexual harassment*), eksploitasi (*sexual exploitation*), perdagangan orang (*trafficking*), dan penelantaran (*neglect*).

Kasus KDRT dari tahun 2017 sampai dengan tahun 2019 mengalami peningkatan dikarenakan kesadaran diri untuk melaporkan meningkat. Disamping itu terdapat peningkatan pelayanan, pendampingan melalui Unit Pelayanan Terpadu (UPT) dan Instansi terkait untuk kasus KDRT. Diharapkan dengan adanya pemberian pelayanan dan perlindungan terhadap perempuan dan anak yang bersedia melaporkan kasus dan mengalami tindak kekerasan/KDRT akan menjadi solusi yang tepat. Sehingga kasus KDRT di Kabupaten Bantul dapat dipantau secara optimal dan kenaikan kasus KDRT bisa ditekan kenaikannya.

Tabel 2.70 Jumlah KDRT di Kabupaten Bantul tahun 2017-2019

No	Tahun	Jumlah Kasus	Jumlah Kasus Tertangani
1	2017	186 Kasus	111 Kasus
2	2018	210 Kasus	124 Kasus
3	2019	229 Kasus	156 Kasus

Sumber : UPT PPA, Dinas Sosial P3A 2020

4) Pernikahan Dini

Undang-Undang Nomor 16 Tahun 2019 menyebutkan batas usia pernikahan adalah 19 tahun untuk laki-laki dan perempuan. Perempuan yang menikah muda menghadapi akibat buruk terhadap kesehatan mereka sebagai dampak dari melahirkan dini, peningkatan risiko kekerasan dalam rumah tangga, gizi buruk, dan gangguan kesehatan seksual dan reproduksi.

Rumah tangga pasangan pernikahan dini dapat mengalami kondisi yang buruk untuk seluruh indikator sosial dan ekonomi dibandingkan

dengan anak yang menunda usia perkawinan, termasuk tingkat pendidikan yang lebih rendah dan tingkat kemiskinan yang lebih tinggi. Dampak buruk ini juga akan dialami oleh anak-anak mereka dan berlanjut pada generasi yang akan datang. Persentase pernikahan dini di Kabupaten Bantul terdapat pada tabel berikut.

Tabel 2.71 Persentase Pernikahan Dini di Kabupaten Bantul Tahun 2015-2019

No.	Jumlah pernikahan	2015	2016	2017	2018	2019
1	Usia dini	300	95	83	81	74
2	Semua usia	10.537	11.528	12.359	12.604	12.927
	Persentase pernikahan dini	2,85	0,82	0,67	0,64	0,57

Sumber: Kementerian Agama, Kantor Kabupaten Bantul, 2020

5) Partisipasi Angkatan Kerja Perempuan

Tingkat partisipasi angkatan kerja perempuan merupakan perbandingan antara jumlah angkatan kerja perempuan terhadap jumlah penduduk perempuan usia kerja. Angka tingkat partisipasi angkatan kerja perempuan di Kabupaten Bantul menunjukkan persentase angkatan kerja perempuan di Kabupaten Bantul.

Tabel 2.72 Partisipasi Angkatan Kerja Perempuan di Kabupaten Bantul Tahun 2015-2019

No	Tahun	Angkatan Kerja		Total	Prosentase Angkatan Kerja Perempuan
		Laki-laki	Perempuan		
1	2015	290.346	220.198	510.544	43,13%
2	2016	Na*	Na*	Na*	Na*
3	2017	313.139	25.839	558.978	46,22%
4	2018	323.287	254.243	577.530	44,02%
5	2019	319.784	259.445	579.229	44,79%

Sumber : Sakernas, BPS, 2020

Keterangan : *tidak terdapat data dikarenakan tidak dilakukan Survei Angkatan Kerja Nasional

Tingkat partisipasi angkatan kerja perempuan di Kabupaten Bantul menunjukkan tren kenaikan sejak tahun 2015 sampai dengan tahun 2017. Hal ini menunjukkan bahwa semakin banyak jumlah perempuan di Kabupaten Bantul yang aktif terlibat dalam kegiatan ekonomi. Hal ini menunjukkan kesetaraan gender di mana peran perempuan semakin diakui. Akan tetapi di tahun 2018 dan 2019 tingkat partisipasi perempuan mengalami penurunan menjadi 44,02% dan 44,79% dibandingkan tahun 2017.

6) Indeks Pemberdayaan Gender

Indeks Pemberdayaan Gender (IDG) adalah indeks komposit yang tersusun dari beberapa variabel yang mencerminkan tingkat keterlibatan wanita dalam proses pengambilan keputusan dibidang politik dan ekonomi. Indeks pemberdayaan gender di Kabupaten Bantul pada tahun 2017 sebesar 61,99% turun menjadi 61,01 pada tahun 2018 disebabkan terutama karena partisipasi perempuan dalam politik masih belum memenuhi kuota 30%.

2.3.1.2.3 Ketahanan Pangan

1) Ketersediaan Energi dan Protein Perkapita

Ketersediaan pangan adalah tersedianya pangan dari hasil produksi dalam negeri dan/atau sumber lain. Ketersediaan pangan berfungsi menjamin pasokan pangan untuk memenuhi kebutuhan seluruh penduduk, dari segi kuantitas, kualitas, keragaman dan keamanannya. Ketersediaan pangan dapat dipenuhi dari tiga sumber yaitu (1) produksi dalam negeri; (2) pasokan pangan; (3) pengelolaan cadangan pangan.

Berdasarkan Peraturan Menteri Kesehatan RI Nomor 75 Tahun 2013 dan Rekomendasi dari Widya Karya Nasional Pangan dan Gizi XI Tahun 2012, rata-rata kecukupan energi dan protein bagi penduduk Indonesia yaitu energi sebesar 2.150 kal/kap/hr dan protein sebesar 57 gr/kap/hr pada tingkat konsumsi. Pada tahun 2019 berdasar Peraturan Menteri Kesehatan RI Nomor 28 Tahun 2019 menjadi 2.400 kal/kap/hr.

Tabel 2.73 Ketersediaan Energi dan Protein untuk dikonsumsi di Kabupaten Bantul Tahun 2015-2019

No.	Tahun	Energi (Kal/Kap/Hr)	Tingkat Ketersediaan Energi (%)	Protein (Gram/Kap/hr)		
				Nabati	Hewani	Total
1	2015	3.050	141.86	55,98	18,99	74,97
2	2016	3.072	142.88	54,61	23,20	77,80
3	2017	3.079	143.21	56,93	18,80	75,73
4	2018	2.993	139.21	66,73	11,63	78,36
5	2019	3.123	130.13	75,10	14,86	89,95

Sumber: Dinas Pertanian Pangan Kelautan dan Perikanan Kab. Bantul, 2020

Berdasarkan Tabel 2.73 dapat dilihat bahwa dari tahun 2015 sampai dengan tahun 2019 ketersediaan energi dan protein di atas rata-rata kecukupan energi dan protein penduduk Indonesia. Pada tahun 2019 ketersediaan energi mencapai 3.123 kal/kap/hr, atau 30,13% di atas rata-rata kecukupan energi penduduk Indonesia. Ketersediaan protein mencapai 89,95 gr/kap/hr atau 57,63% di atas rata-rata kecukupan protein penduduk Indonesia.

2) Penguatan Cadangan Pangan

Cadangan pangan merupakan salah satu komponen penting dalam ketersediaan pangan, karena cadangan pangan merupakan sumber pasokan untuk mengisi kesenjangan antara produksi dan kebutuhan dalam negeri atau daerah dari waktu ke waktu, sehingga diharapkan tidak terjadi lonjakan harga pangan pokok. Cadangan pangan terdiri dari cadangan pangan pemerintah dan cadangan pangan masyarakat. Cadangan pangan pemerintah terdiri dari pemerintah pusat, pemerintah provinsi dan pemerintah kabupaten/kota, yang mencakup pangan tertentu yang bersifat pangan pokok. Cadangan pangan masyarakat adalah cadangan pangan yang dikelola masyarakat atau rumah tangga, termasuk petani, koperasi, pedagang, dan industri rumah tangga.

Pada tahun 2017 cadangan pangan Kabupaten Bantul mengalami kenaikan sebesar 3 ton dibanding tahun 2016 (267 ton). Cadangan pangan pada tahun 2017 terdiri dari cadangan pangan pemerintah sebesar 5,04 ton beras dan cadangan pangan masyarakat sebesar 147,11 ton yang disimpan dalam 20 lumbung pangan dan 17 Lembaga Distribusi Pangan

Masyarakat (LDPM). Cadangan pangan pemerintah daerah dikelola oleh Dinas Pertanian Pangan Kelautan dan Perikanan Kabupaten Bantul bekerjasama dengan Koperasi Beras Sehat Makmur Wijirejo Pandak. Jumlah cadangan pangan Pemerintah Kabupaten Bantul sampai dengan 2019 adalah 5,036 ton beras.

Mulai tahun 2018 dilaksanakan analisis cadangan pangan rumah tangga, dengan tujuan untuk mengetahui situasi ketahanan pangan di tingkat rumah tangga. Tahun 2018 dilaksanakan di 6 (enam) kecamatan, didapat hasil bahwa stok cadangan pangan rumah tangga di Kec. Bambanglipuro : 12,20%, Bantul : 17,29%, Kasihan : 6,32%, Imogiri : 5,08%, Srandakan : 9,34%, dan Pleret : 5,44%. Rata-rata cadangan pangan rumah tangga di 6 kecamatan tersebut 9,28%.

Tahun 2019 lanjutkan analisis cadangan pangan rumah tangga di 6 (enam) kecamatan, didapat hasil bahwa stok cadangan pangan rumah tangga di Kec. Pajangan : 8,12%, Kec. Piyungan : 12,04%, Kec. Kretek : 11,46%, Kec. Pundong : 11,07%, Kec. Dlingo : 4,82% dan Kec. Banguntapan : 2,93%. Rata-rata cadangan pangan rumah tangga di 6 kecamatan tersebut adalah 8,41%.

3) Skor Pola Pangan Harapan

Pola Pangan Harapan (PPH) adalah susunan beragam pangan yang didasarkan pada sumbangan energi dari kelompok pangan utama baik secara absolut maupun dari suatu pola ketersediaan atau konsumsi pangan. Acuan untuk menilai tingkat keragaman konsumsi pangan adalah PPH dengan skor 100 sebagai pola yang ideal. Skor PPH semakin mendekati angka 100 menunjukkan bahwa pola konsumsi pangan masyarakat semakin beragam.

Tabel 2.74 Skor Pola Pangan Harapan (PPH)
di Kabupaten Bantul Tahun 2015-2019

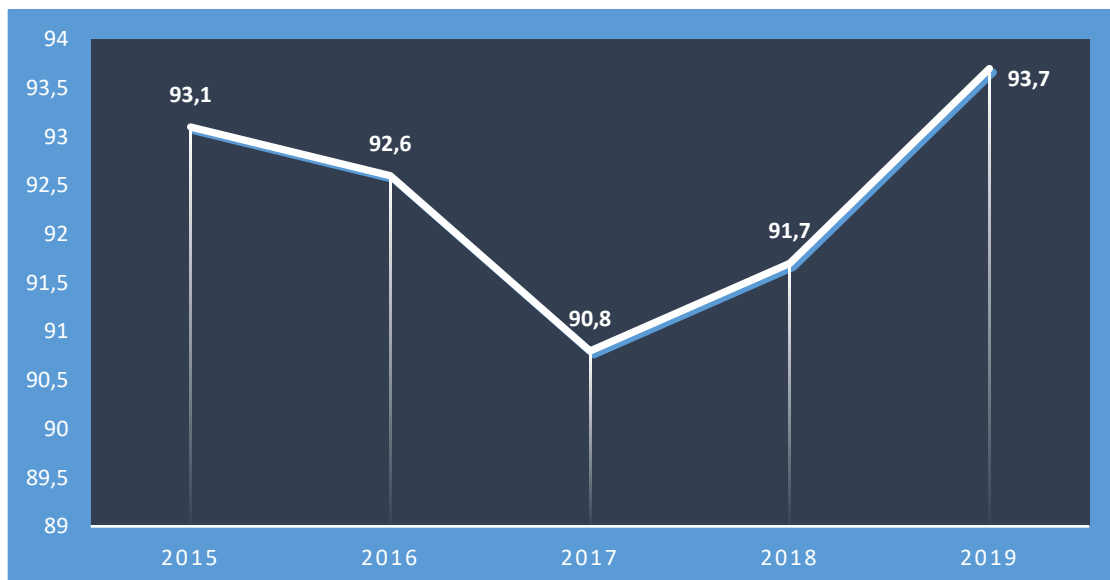
No.	Kelompok Pangan	Skor Pola Pangan Harapan				
		2015	2016	2017	2018	2019
1	Padi-padian	25,0	25,0	21,7	25,0	25,0
2	Umbi-umbian	1,6	1,5	1,7	1,4	1,3

No.	Kelompok Pangan	Skor Pola Pangan Harapan				
		2015	2016	2017	2018	2019
3	Pangan hewani	24,0	24,0	24	24.0	24.0
4	Minyak dan lemak	1,2	2,8	3,1	1.5	1.8
5	Buah/biji berlemak	1,0	0,7	0,9	0.6	1,0
6	Kacang-kacangan	10,2	10,0	10,0	10.0	10.0
7	Gula	1,1	1,1	1,4	0.4	0.6
8	Sayur dan buah	29,0	27,5	28,0	28.8	30.0
9	Lain-lain	0	0	0,0	0.0	0.0
	Total	93,10	92,6	90,8	91,7	93,7

Sumber: Dinas Pertanian Pangan Kelautan dan Perikanan Kab. Bantul, 2020

Tahun 2019 Skor PPH mulai meningkat mencapai 93,7, lebih tinggi dari tahun 2018. Peningkatan ini mengindikasikan kualitas konsumsi pangan masyarakat Bantul semakin baik, semakin beragam dan berimbang, Skor ideal PPH adalah sebesar 100 yang mengindikasikan kualitas pola konsumsi pangan sudah menerapkan pola konsumsi pangan Beragam, Bergizi, Seimbang dan Aman (B2SA) beragam diantara 9 kelompok pangan utama.

Perkembangan skor pola pangan harapan Kabupaten bantul tahun 2015-2019 disajikan pada Gambar 2.36.



Sumber: Dinas Pertanian Pangan Kelautan dan Perikanan Kab. Bantul, 2020

Gambar 2.36 Skor Pola Pangan Harapan di Kabupaten Bantul Tahun 2015-2019

Skor pola pangan harapan di Kabupaten Bantul pada tahun 2015 mengalami penurunan hingga tahun 2017, namun meningkat di tahun

2018 dan 2019 dengan adanya perbaikan pola konsumsi pangan Beragam, Bergizi, Seimbang dan Aman (B2SA) di masyarakat.

2.3.1.2.4 Pertanahan

1) Luas Lahan Bersertifikat

Pada tahun 2019 dilakukan pensertifikatan pada lima bidang tanah pemerintah. Data status tanah di Kabupaten Bantul tahun 2019 disajikan pada Tabel 2.75.

Tabel 2.75 Luas Wilayah Kerja dan Kepemilikan Hak Atas Tanah di Kabupaten Bantul Tahun 2019

No	Uraian	Jumlah		Prosentase (%)	
		Bidang	Luas (m ²)	Bidang	Luas (m ²)
A	Kabupaten Bantul	643.481	506.850.000	100	100
B	Tanah terdaftar*				
	- Hak milik (HM)	614.340	352.724.817	95,47	69,59
	- Hak Guna Bangunan (HGB)	19.702	7.614.396	3,06	1,50
	- Hak Pakai (HP)	3.461	9.394.135	0,54	1,85
	- Wakaf	1.765	501.855	0,27	0,09
	- Hak lainnya (HGU, HPL)	44	806.781	0,01	0,16
	Jumlah	639.312	371.041.984	99,35	73,20
C	Tanah belum terdaftar	4.169	135.808.016	0,65	26,79

Sumber : Badan Pertanahan Nasional Kabupaten Bantul, 2020

Keterangan : *Sudah bersertifikat

Tabel diatas menunjukkan sebagian besar bidang tanah telah bersertifikat, yaitu 99,35%, sedangkan bidang tanah yang belum terdaftar yaitu sebesar 0,65%. Dibandingkan tahun 2018 untuk tanah belum terdaftar turun sebesar 6,18% dari angka 6,83%.

Tabel 2.76 Permasalahan Tanah di Kabupaten Bantul Tahun 2017 – 2018

No	Lokasi	Jumlah	Masalah	Tahun
1	Desa Selopamioro	2	Tukar guling tanah	2017

No	Lokasi	Jumlah	Masalah	Tahun
2	Desa Argorejo	1	Tukar guling tanah	2017
3	Desa Poncosari	1	Tukar guling tanah	2017
4	Desa Sriharjo	1	Tukar guling tanah	2017
5	Desa Sendangsari	1	Warisan	2017
6	Desa Bangunjiwo	1	Tukar guling tanah	2018
7	Desa Selopamioro	1	Tukar guling tanah	2018

Sumber: Dinas Pertanahan dan Tata Ruang, 2020

Tabel menunjukkan adanya konflik permasalahan tanah yang terjadi pada warga di 6 (enam) desa di Kabupaten Bantul, dan sebagian besar mengenai tukar guling tanah.

1) **Penyelesaian Izin Lokasi**

Perizinan terkait pemanfaatan ruang berdasarkan Perda Nomor 4 Tahun 2011 tentang RTRW Kabupaten Bantul yaitu persetujuan prinsip, kesesuaian aspek tata ruang, Izin Perubahan Penggunaan Tanah (IPPT), perizinan klarifikasi/perizinan lokasi, perizinan mendirikan bangunan, perizinan gangguan, dan perizinan teknis operasional. Perizinan lokasi di peruntukan untuk izin pemanfaatan ruang dengan luasan lahan di atas satu hektar. Untuk tahun 2019 jumlah izin lokasi sebanyak 6 izin yang terdiri dari 2 izin lokasi yayasan dan 4 izin lokasi Perseroan Terbuka (PT).

Tabel 2.77 Persentase Jumlah Izin Lokasi di Kabupaten Bantul Tahun 2015-2019

Tahun	Jumlah Permohonan Izin Lokasi	Jumlah Izin Lokasi	Persentase (%)
2015	14	13	92,85
2016	6	3	50,00
2017	2	2	100,00
2018	6	4	66,67
2019	7	6	85,71

Sumber: Dinas Penanaman Modal dan Pelayanan Terpadu Kabupaten Bantul, 2019

2.3.1.2.5 Lingkungan hidup

1. Indeks Kualitas Lingkungan Hidup

Indeks kualitas lingkungan hidup (IKLH) merupakan indeks kinerja pengelolaan lingkungan hidup secara Nasional, di mana IKLH merupakan generalisasi dari indeks kualitas lingkungan hidup seluruh kabupaten/kota dan Provinsi di Indonesia.

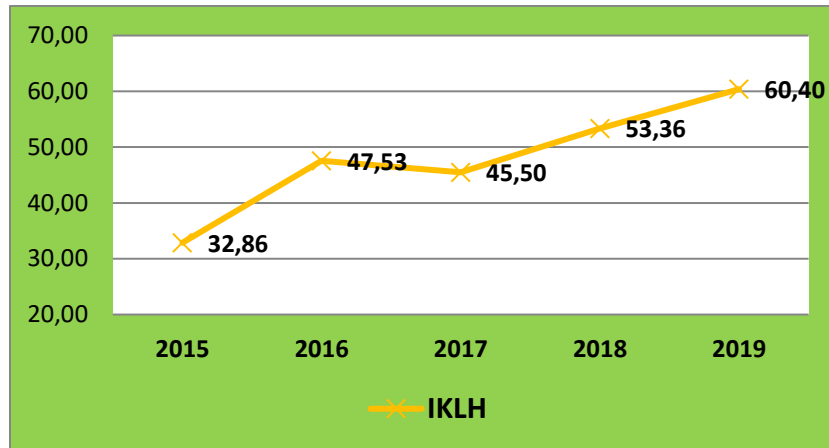
IKLH terdiri dari 3 indikator : Indeks Kualitas Air (IKA) dengan bobot 30%, parameter yang diukur yaitu TSS, DO, BOD, COD, Total Fosfat, Fecal Coli, dan Total Coliform; Indeks Kualitas Udara (IKUd) dengan bobot 30%, parameter yang diukur yaitu: SO₂ dan NO₂; dan Indeks Kualitas Tutupan Lahan (IKTL) dengan bobot 40%, yang diukur berdasarkan luas tutupan lahan.

Tabel 2.78 Indeks Kualitas Lingkungan Hidup Tahun 2019

No	Indeks Kualitas	Tahun	
		2018	2019
1	Indeks Kualitas Air (IKA)	34,67	39,63
2	Indeks Kualitas Udara (IKU)	85,66	90,9
3	Indeks Tutupan Lahan (ITL)	43,15	53,09
	Indeks Kualitas Lingkungan Hidup (IKLH)	53,36	60,40

Sumber : DLH, 2019

Berdasarkan capaian IKA, IKU dan ITL Tahun 2019 di atas, memberi dampak positif terhadap kinerja kualitas lingkungan hidup Kabupaten Bantul yang tercermin dari capaian nilai Indeks Kualitas Lingkungan Hidup (IKLH) tahun 2019 sebesar 60,40 yaitu cukup baik ($60 < \text{IKLH} \leq 70$), meningkat lebih baik di atas capaian tahun 2018 sebesar 53,36, yaitu kurang baik ($50 < \text{IKLH} \leq 60$). Faktor-faktor yang menentukan keberhasilan pencapaian adalah meningkatnya kualitas udara dan tutupan lahan, namun pada capaian kualitas air masih belum optimal. IKLH Kabupaten Bantul dari tahun ke tahun menunjukkan trend membaik.



Sumber : DLH, 2019

Keterangan :

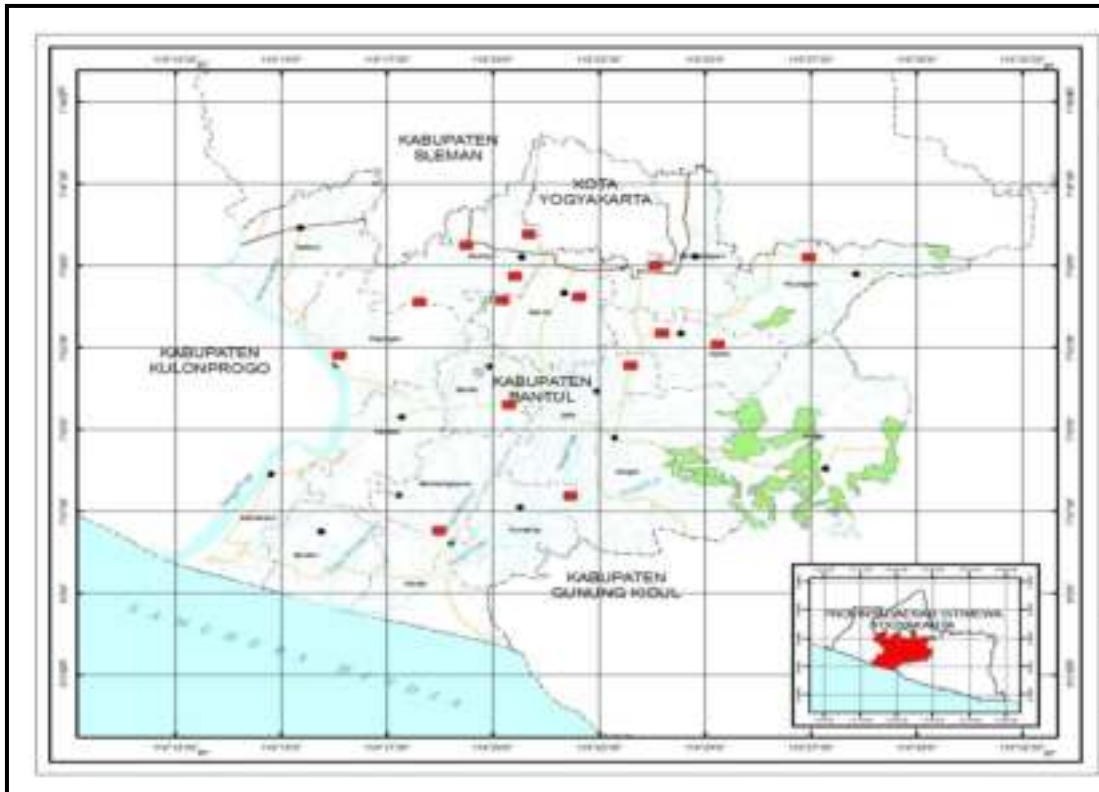
- Sangat baik (IKLH>80)
- Baik (70<IKLH≤80)
- Cukup Baik (60<IKLH≤70)
- Kurang Baik (50<IKLH≤60)
- Waspada (40<IKLH≤50)

Gambar 2.37 Tren Kualitas Lingkungan Hidup 2015-2019

a. Indeks Kualitas Air (IKA)

Perhitungan indeks untuk indikator kualitas air sungai berdasarkan Keputusan Menteri Negara Lingkungan Hidup Nomor 115 Tahun 2003 tentang Pedoman Penentuan Status Mutu Air, dan Peraturan Gubernur DIY Nomor 20 Tahun 2008 tentang Baku Mutu Air di Provinsi Daerah Istimewa Yogyakarta.

Tahun 2019 pemantauan kualitas air sungai dilakukan di 5 sungai yang mengalir di wilayah Kabupaten Bantul, yaitu Winongo, Oyo, Bedog, Code dan Gajahwong di 15 titik (mewakili hulu, tengah, hilir) pada 2 periode (penghujan dan kemarau).



Gambar 2.38 Peta lokasi pengambilan sampel air sungai tahun 2019

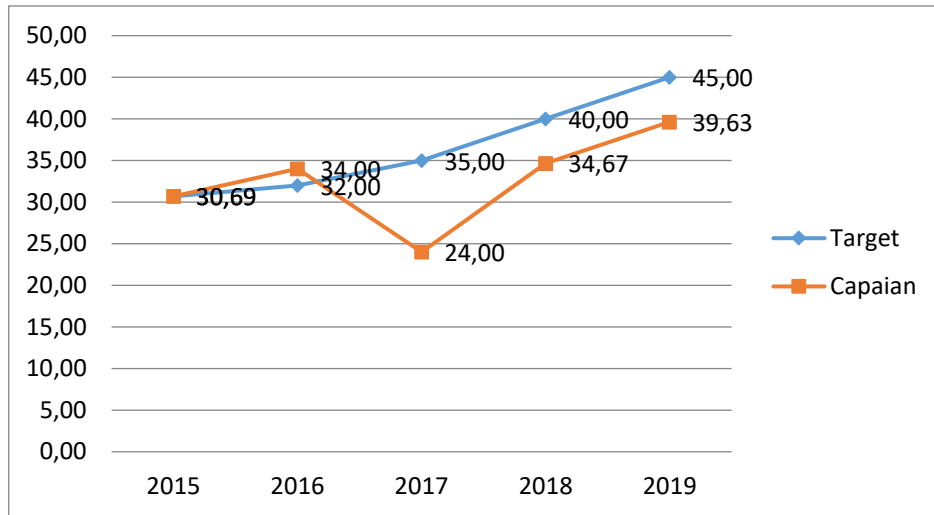
Kabupaten Bantul berdasarkan parameter kimia anorganik, mikrobiologi, dan kimia organik, selanjutnya dianalisa untuk mengetahui kondisi kualitas air di masing masing sungai.

Tabel 2.79 Hasil Kualitas Air Sungai di Wilayah Kabupaten Bantul Tahun 2016-2019

Nama Sungai	Nilai Indeks Pencemaran Air				
	Tahun	2016	2017	2018	2019
Winongo		32,500	33,334	37,500	43,333
Code		35,832	33,334	41,666	42,500
Gajahwong		33,334	31,666	38,334	30,000
Bedog		27,334	31,334	43,332	40,667
Oyo		28,334	28,334	33,334	41,667

Hasil capaian IKA Kabupaten Tahun 2019 sebesar 39,63 belum mencapai target IKA 2019 sebesar 45 (86,67%). Hasil ini menunjukkan bahwa secara umum kualitas air sungai di wilayah

Kabupaten Bantul masih belum cukup baik, termasuk kategori pencemaran sedang. IKA dari tahun ke tahun menunjukkan adanya kecenderungan peningkatan



Gambar 2.39 Grafik Indeks Kualitas Air Sungai Kabupaten Bantul tahun 2015-2019

b. Indeks Kualitas Udara

Indeks kualitas udara digunakan sebagai tolak ukur terjadinya pencemaran udara. Perhitungan indeks untuk indikator kualitas udara ambient dilakukan berdasarkan Keputusan Menteri Negara Lingkungan Hidup Nomor Kep- 45/MENLH/10/1997 tentang Indeks Pencemar Udara.

Pemantauan udara ambient dilakukan di 4 (empat) titik pantau/lokasi yang tersebar di wilayah Kabupaten Bantul, pada lokasi-lokasi yang mewakili wilayah padat kendaraan bermotor (transportasi), wilayah industri/argoindustri, wilayah pemukiman, dan wilayah perkantoran/komersial.

Tabel 2.80 Hasil Analisa Laboratorium Udara Ambient tahun 2019

Kota	Peruntukan	TAHAP 1	TAHAP 2	TAHAP 1	TAHAP 2
		Kadar NO ₂	Kadar NO ₂	Kadar SO ₂	Kadar SO ₂
		µg/Nm ³	µg/Nm ³	µg/Nm ³	µg/Nm ³
BANTUL (3402)	Transportasi	12,40	14,10	5,63	<2,57
	Industri/ Agro Industri	22,00	27,10	2,81	<2,57
	Pemukiman	11,70	11,20	4,37	<2,57
	Perkantoran / Komersial	11,20	8,80	<2,57	<2,57

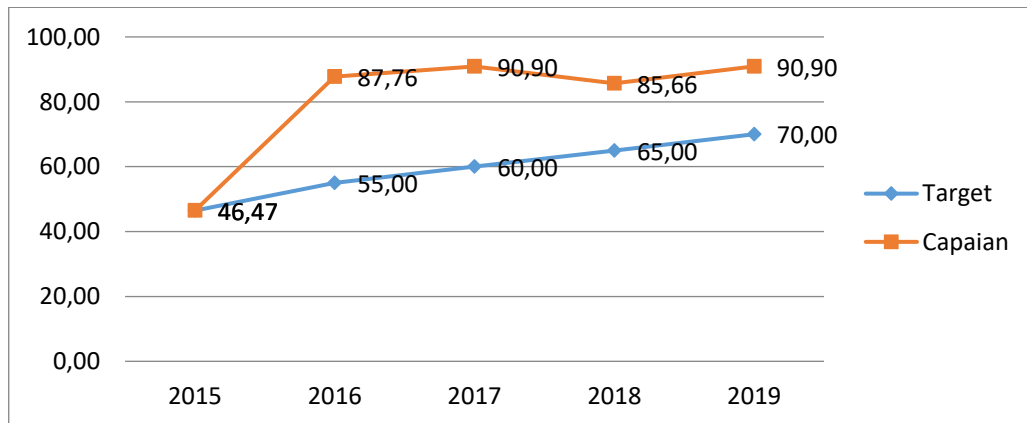
Kota	Peruntukan	TAHAP 1	TAHAP 2	TAHAP 1	TAHAP 2
		Kadar NO ₂	Kadar NO ₂	Kadar SO ₂	Kadar SO ₂
		µg/Nm ³	µg/Nm ³	µg/Nm ³	µg/Nm ³
	Rerata	14,32	15,30	3,84	<2,57

Tabel 2.81 Indeks Kualitas Udara tahun 2019

Parameter	Rerata (µg/Nm ³)	EU	IEU
NO ₂	14,81	40,00	0,3703
SO ₂	3,15	20,00	0,1573
Rerata			0,2638
Indeks Kualitas Udara			90,90

Indeks Kualitas Udara Kabupaten Bantul telah melebihi target kinerja pada Tahun 2019 sebesar 90,9. Nilai capaian ini relatif tinggi mengingat nilai indeks kualitas udara optimum yang bisa dicapai yaitu sebesar 105,56.

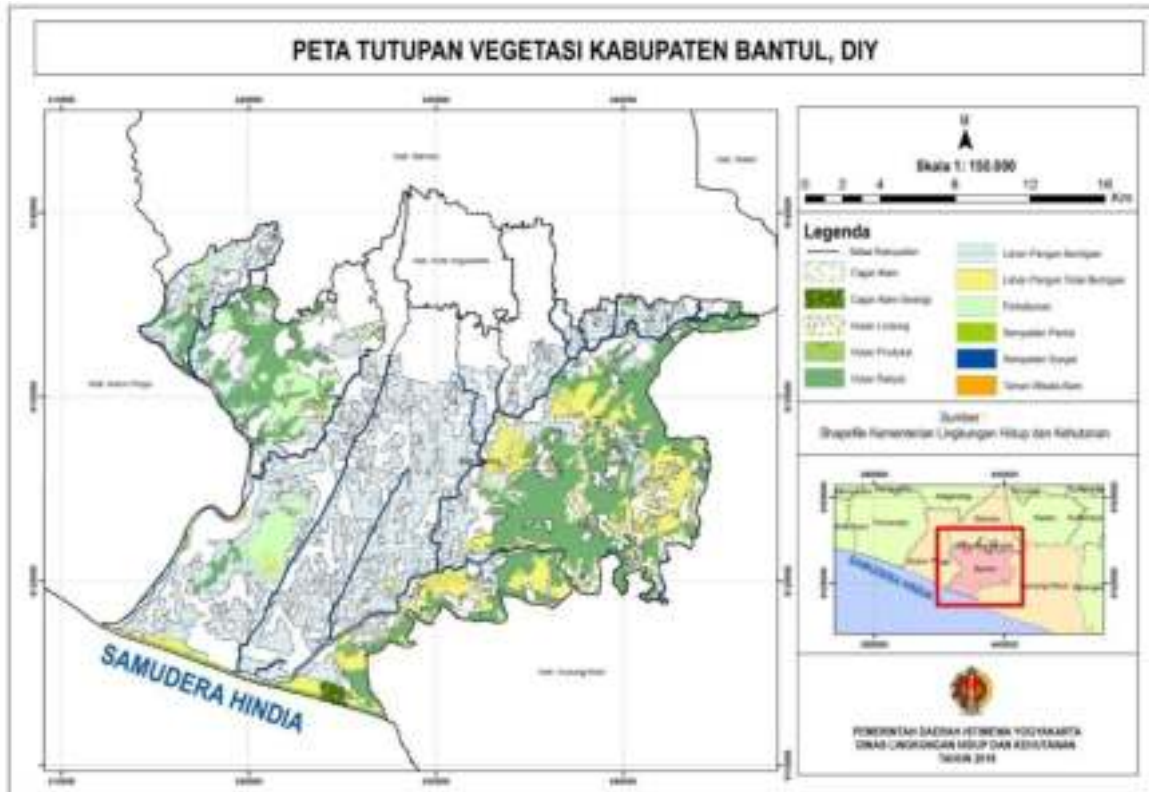
Indeks kualitas udara Kabupaten Bantul mengalami peningkatan pada tahun 2019 jika dibandingkan dengan tahun sebelumnya.



Gambar 2.40 Grafik Indeks Kualitas Udara Kabupaten Bantul tahun 2015-2019

c. Indeks Kualitas Tutupan Lahan

Indeks Kualitas Tutupan Lahan (IKTL) dihitung berdasarkan luas tutupan lahan dibandingkan dengan luas wilayah kabupaten. Tutupan lahan/vegetasi yang dimaksud adalah luasan hutan, ruang terbuka hijau, kawasan lindung bervegetasi dan lain-lain.



Gambar 2.41 Peta Tutupan Vegetasi Kabupaten Bantul tahun 2019

Upaya untuk meningkatkan luas tutupan lahan dilakukan secara intensif melalui penanaman pohon dengan sasaran pada hutan, lahan kritis, sempadan sungai, jalur selatan, kawasan mangrove dan area bekas tambang dan pembangunan RTH.

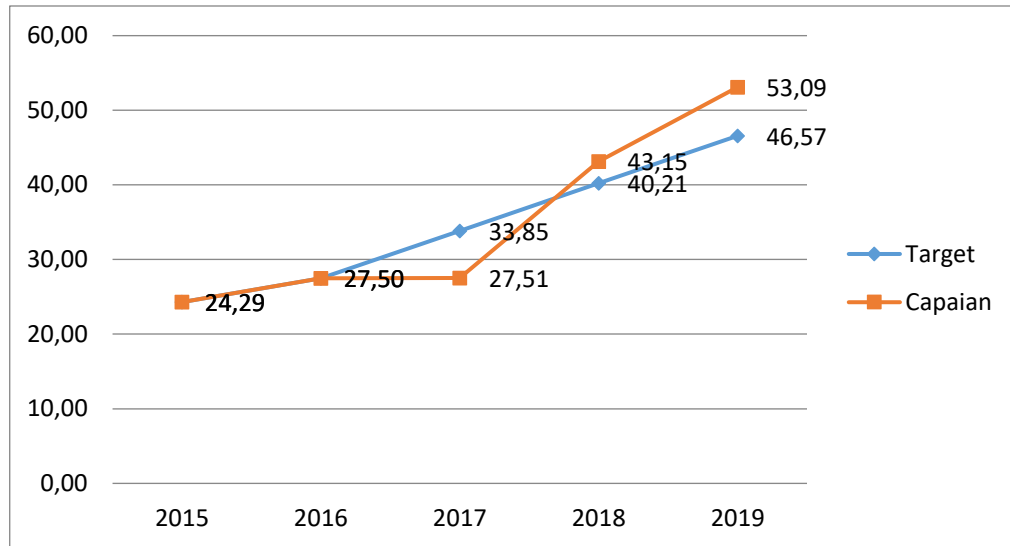
Tabel 2.82 Penambahan Tutupan Lahan Tahun 2019

Jenis Tutupan Vegetasi	Luasan (km ²)
penghijauan lingkungan	12,00
mangrove	0,01
reklamasi bekas tambang	0,02
hutan rakyat	42,65
Total penambahan	54,68

Sumber : DLH Kabupaten Bantul Tahun 2019

Dengan adanya penambahan tutupan lahan sebesar 54,683 km² pada tahun 2019, maka total luas tutupan lahan Kabupaten Bantul hingga tahun 2019 menjadi 169,06 km². Berdasarkan hasil perhitungan, diperoleh bahwa indeks tutupan lahan Kabupaten

Bantul tahun 2019 adalah sebesar 53,09 atau naik sebesar 9,94 poin dibandingkan dengan tahun 2018, trend meningkat dari tahun sebelumnya.



Gambar 2.42 Grafik Indeks Tutupan Lahan Kabupaten Bantul tahun 2015-2019

2. Izin Lingkungan dan Penanganan Pengaduan Akibat Dugaan Pencemaran dan/atau Perusakan Lingkungan Hidup

Izin Lingkungan adalah izin yang diberikan kepada setiap orang yang melakukan Usaha dan/atau Kegiatan yang wajib Amdal atau UKL-UPL dalam rangka perlindungan dan pengelolaan Lingkungan Hidup sebagai prasyarat untuk memperoleh izin Usaha dan/atau Kegiatan. Pemberian Izin Lingkungan Hidup mengacu pada Peraturan Bupati Nomor 57 Tahun 2017 tentang Dokumen Lingkungan Hidup dan Izin Lingkungan.

Mulai tahun 2019 Izin Lingkungan yang diterbitkan oleh Dinas Lingkungan Hidup berupa ijin lingkungan hanya untuk kantor pemerintah, sekolah, pasar dan tambang pasir. Sedangkan Izin untuk badan usaha maupun perorangan diterbitkan oleh lembaga Online Single Submission (OSS) atau Perizinan Berusaha Terintegrasi Secara Elektronik untuk dan atas nama Bupati Bantul yaitu Dinas Perijinan dan Penanaman Modal.

Dokumen AMDAL, UKL-UPL, DELH dan DPLH merupakan persyaratan permohonan Izin Lingkungan. Berikut data Dokumen Lingkungan Hidup yang masuk ke Dinas Lingkungan Hidup sebagai syarat pengurusan Izin Lingkungan.

Tabel 2.83 Jumlah Dokumen Lingkungan Hidup dan Izin Lingkungan di Kabupaten Bantul tahun 2017-2019

NO	TAHUN	DOKUMEN LINGKUNGAN HIDUP			Izin Lingkungan	KETERANGAN
		DPLH	UKL-UPL	JUMLAH		
1	2017	342	29	371	371	Industri, klinik, SPBU, perumahan, bengkel, perdagangan, sekolah, hotel, galeri, kantor
2	2018	95	33	128	128	Perumahan, kantor, sekolah, rumah makan, SPBE, SPBU, pasar, klinik
3	2019	1	66	67	67	OSS= Hotel, perdagangan, perumahan, rumah sakit/klinik, SPBE, gereja
		54	17	71	71	DLH = Kantor, Sekolah, Pasar, Tambang Pasir

Sumber : DLH Kabupaten Bantul Tahun 2019

Berdasarkan data tabel di atas dapat dilihat Ijin Lingkungan yang diterbitkan tahun 2019 sejumlah 138 ijin lebih tinggi dari 2018 yaitu 128 ijin.

Terdapat 15 Usaha/kegiatan yang membuang limbah ke sungai di Kabupaten Bantul, yaitu PG Madukismo, PT ASA, PT Samitex, PT Dagsap Endura Eatore, PT Cahaya Mulia Persada, Ros In Hotel, Dafam Rohan Hotel, Balai Pialam, RS Paru Respira, RSUD Panembahan Senopati, RS Santa Elisabeth, RS Khusus Bedah, RSU PKU Muh Bantul, RS KIA Ummi Khasanah, RSPAU Harjolukito, RS UII Pandak, PT Pertamina.

Pengaduan dugaan pencemaran dan/atau perusakan lingkungan hidup dan/atau perusakan hutan diatur dengan Peraturan Menteri Lingkungan Hidup Dan Kehutanan Republik

Indonesia Nomor P.22/Menlhk/Setjen/Set.1/3/2017 Tentang Tata Cara Pengelolaan Pengaduan Dugaan Pencemaran Dan/Atau Perusakan Lingkungan Hidup Dan/Atau Perusakan Hutan dan Peraturan Bupati Bantul No 19 Tahun 2015 tentang Tata Cara Pengaduan dan Penanganan Pengaduan Akibat Dugaan Pencemaran dan/atau Perusakan Lingkungan Hidup. Peraturan Bupati tersebut masih relevan dengan Permen LHK 2017 diatas.

Dinas Lingkungan Hidup Kabupaten Bantul menerima dan menyelesaikan pengaduan masyarakat akibat adanya dugaan pencemaran dan perusakan lingkungan. Pokok aduan antara lain tentang gangguan kebisingan, pencemaran air, dan gangguan limbah cair. Setiap aduan yang masuk diverifikasi oleh DLH Kabupaten Bantul bekerjasama dengan instansi terkait. Verifikasi yang dilakukan berupa peninjauan langsung ke lokasi kejadian, serta pengambilan dan analisa sampel jika dianggap perlu. Jika hasil Analisa laboratorium menunjukkan adanya pencemaran yang ditunjukkan dengan telah terlampauinya baku mutu, maka DLH Kabupaten Bantul akan memberikan saran dan rekomendasi teknis terkait penanggulangan pencemaran yang terjadi. Sebagian besar kasus diselesaikan dengan cara mediasi antara pihak pelapor dan terlapor oleh DLH Kabupaten Bantul. Beberapa kasus setelah diverifikasi dan ditemukan terjadi pelanggaran peraturan daerah akan ditindaklanjuti oleh Satpol PP Kabupaten Bantul

Tabel 2.84 Pokok Aduan Pengaduan Masyarakat Akibat Adanya Dugaan Pencemaran dan Perusakan Lingkungan di Kabupaten Bantul tahun 2018-2019

Pokok Aduan	2018	2019
Gangguan Kebisingan dan Pencemaran Udara	10	11
Pencemaran Air dan Pencemaran akibat Limbah Cair	6	27
Total	16	38

Sumber : DLH Kabupaten Bantul Tahun 2019

Berdasarkan data pada tabel 2.84 dapat dilihat jumlah aduan meningkat tahun 2019 sejumlah 38 aduan lebih tinggi dari 2018 yaitu 16 aduan. Semua aduan yang masuk sudah diselesaikan dengan baik.

3. Penanganan Sampah

Pengelolaan sampah di Kabupaten Bantul dilaksanakan dengan prinsip mengurangi, memanfaatkan, dan mendaur ulang sampah. Pengembangan sistem persampahan terdiri atas pengelolaan cara setempat, pengelolaan cara komunal dan pengolahan sampah mandiri. Pengelolaan sampah rumah tangga dan sampah sejenis sampah rumah tangga tertuang dalam Peraturan Daerah Kabupaten Bantul Nomor 2 Tahun 2019, sedangkan arah kebijakan pengurangan dan penanganan sampah rumah tangga dan sampah sejenis sampah rumah tangga tertuang dalam Peraturan Bupati Bantul Nomor 156 Tahun 2018 tentang Kebijakan dan Strategi Daerah (JAKSTRADA) Pengelolaan Sampah Rumah Tangga dan Sampah Sejenis Sampah Rumah Tangga.

Pengelolaan sampah pada tempat penampungan sampah sementara ditetapkan tersebar di seluruh kecamatan sesuai dengan tingkat pelayanannya. Tempat Pembuangan Akhir (TPA) sampah yaitu di Tempat Pengelolaan Sampah Terpadu (TPST) Piyungan yang berada di Desa Sitimulyo, Kecamatan Piyungan seluas kurang lebih 1,5 hektar, yang dikelola dengan *sanitary landfill* untuk sampah residu akhir. TPST Piyungan ini merupakan tempat pembuangan terpadu skala Regional yang melayani Kabupaten Bantul, Sleman dan Kota Yogyakarta. Kerjasama pengelolaan sampah antar daerah melalui Sekretariat Bersama Kota Yogyakarta, Kabupaten Sleman, Kabupaten Bantul (Sekber Kartamantul) dan Pemda DIY.

Volume timbulan sampah di Kabupaten Bantul dalam setahun 2019 mencapai 608.731,64m³, sedangkan sampah yang terkelola sebanyak 452.185,43m³, sehingga capaian volume sampah yang tertangani pada tahun 2019 adalah 74,28%, belum mencapai target

volume sampah yang tertangani yang tertuang dalam JAKSTRADA yaitu sebesar 80%

Tabel 2.85 Volume Sampah yang Terkelola selama Tahun 2019

No	Uraian	Volume (m ³ /th)
1	Sampah terangkut ke TPST Piyungan	82.380,96
2	Sampah yang terolah di TPS 3R, Bank sampah	36.523,89
3	Sampah organik yang terkelola di pedesaan	271.646,49
4	Sampah organik yang terkelola di Kawasan Perkotaan Yogyakarta (KPY)	61.634,08
Total sampah yang terkelola (a)		452.185,43
Volume timbulan sampah (b)		608.731,64
Volume Sampah yang tertangani (a/b)x100%		74,28%

Sumber : DLH Kabupaten Bantul, 2020

Volume timbulan sampah per hari di Kabupaten Bantul untuk wilayah perkotaan, tertinggi di Kecamatan Banguntapan dengan volume 197,49 m³/ hari sedangkan untuk wilayah pedesaan volume tertinggi di Kecamatan Jetis dengan volume 103,28 m³/ hari.

Tabel 2.86 Volume Timbunan Sampah per hari di Kabupaten Bantul Tahun 2019

Nama Kecamatan		Jumlah Penduduk			Volume Timbunan Sampah					
		Wilayah Pedesaan	Wilayah Perkotaan	Total	Wilayah Perdesaan		Wilayah perkotaan		Total	
		Orang	Orang	Orang	(%)	m3/hari	(%)	m3/hari	(%)	m3/hari
1	Srandakan	0	31.218	31.218	0.00%	0.00	3.30%	55.07	3.30%	55,07
2	Sanden	31.972	0	31.972	3.38%	56.40	0.00%	0.00	3.38%	56,40
3	Kretek	23.147	7.716	30.863	2.45%	40.83	0.82%	13.61	3.26%	54,44
4	Pundong	35.908	0	35.908	3.80%	63.34	0.00%	0.00	3.80%	63,34
5	Bambanglipuro	41.880	0	41.880	4.43%	73.88	0.00%	0.00	4.43%	73,88
6	Pandak	52.013	0	52.013	5.50%	91.75	0.00%	0.00	5.50%	91,75
7	Bantul	0	60.481	60.481	0.00%	0.00	6.40%	106.69	6.40%	106,69
8	Jetis	58.549	0	58.549	6.19%	103.28	0.00%	0.00	6.19%	103,28
9	Imogiri	55.916	7.626	63.542	5.91%	98.64	0.81%	13.45	6.72%	112,09
10	Dlingo	39.537	0	39.537	4.18%	69.74	0.00%	0.00	4.18%	69,74
11	Pleret	48.170	0	48.170	5.09%	84.97	0.00%	0.00	5.09%	84,97
12	Piyungan	52.333	0	52.333	5.54%	92.32	0.00%	0.00	5.54%	92,32
13	Banguntapan	0	111.955	111.955	0.00%	0.00	11.84%	197.49	11.84%	197,49
14	Sewon	0	99.807	99.807	0.00%	0.00	10.56%	176.06	10.56%	176,06
15	Kasih	25.881	77.646	103.527	2.74%	45.65	8.21%	136.97	10.95%	182,62
16	Pajangan	36.040	0	36.040	3.81%	63.57	0.00%	0.00	3.81%	63,57
17	Sedayu	33.352	14.294	47.646	3.53%	58.83	1.51%	25.21	5.04%	84,05
JUMLAH		534.698	410.743	945.441	56.56%	943.2073	43.44%	724.5507	100.00%	1.667,75
									Per tahun (m3) =	608.731,64

Sumber : DLH Kabupaten Bantul, 2020

Tabel 2.87 Cakupan Akses dan Sistem Layanan Persampahan Kecamatan Tahun 2019

Kecamatan	Pengelolaan Sampah Mandiri						Pengelolaan 3R (Bank Sampah + TPST 3R)						Volume Sampah Yang terangkut Ke TPA						
	Wilayah Pedesaan		Wilayah Perkotaan		Total		Wilayah Perdesaan		Wilayah Perkotaan		Total		Wilayah Pedesaan		Wilayah Perkotaan		Total		
	%	m3/Hari	%	m3/hari	%	m3/hari	%	m3/hari	%	m3/hari	%	m3/hari	%	m3/hari	%	m3/hari	%	m3/hari	
1	Srandakan	0.00%	0	1.39%	10.10	0.61%	10.10	0.00%	0.00	0.44%	3.19	0.19%	3.19	0.00%	0	0.51%	3.66	0.22%	3,66
2	Sanden	5.06%	47.76	0.00%	0	2.86%	47.76	0.27%	2.55	0.00%	0.00	0.15%	2.55	0.00%	0	0.00%	0	0.00%	0
3	Kretek	3.86%	36.45	0.00%	0	2.19%	36.45	0.25%	2.39	0.11%	0.80	0.19%	3.19	0.64%	6.05	0.28%	2.02	0.48%	8,06
4	Pundong	5.56%	52.41	0.00%	0	3.14%	52.41	0.20%	1.91	0.00%	0.00	0.11%	1.91	0.70%	6.60	0.00%	0	0.40%	6,60
5	Bambanglipuro	5.77%	54.47	0.00%	0	3.27%	54.47	0.61%	5.74	0.00%	0.00	0.34%	5.74	1.01%	9.53	0.00%	0	0.57%	9,53
6	Pandak	7.04%	66.43	0.00%	0	3.98%	66.43	0.61%	5.74	0.00%	0.00	0.34%	5.74	1.55%	14.66	0.00%	0	0.88%	14,66
7	Bantul	0.00%	0	1.91%	13.86	0.83%	13.86	0.00%	0.00	1.06%	7.65	0.46%	7.65	0.00%	0	10.01%	72.55	4.35%	72,55
8	Jetis	8.17%	77.06	0.00%	0	4.62%	77.06	0.74%	7.01	0.00%	0.00	0.42%	7.01	1.48%	13.92	0.00%	0	0.83%	13,92
9	Imogiri	9.02%	85.05	0.00%	0	5.10%	85.05	0.24%	2.24	0.04%	0.31	0.15%	2.55	0.41%	3.87	0.07%	0.53	0.26%	4,40
10	Dlingo	6.52%	61.47	0.00%	0	3.69%	61.47	0.34%	3.19	0.00%	0.00	0.19%	3.19	0.00%	0	0.00%	0	0.00%	0
11	Pleret	6.56%	61.89	0.00%	0	3.71%	61.89	0.70%	6.57	0.00%	0.00	0.39%	6.57	0.47%	4.40	0.00%	0	0.26%	4,40
12	Piyungan	7.40%	69.81	0.00%	0	4.19%	69.81	0.81%	7.65	0.00%	0.00	0.46%	7.65	0.39%	3.66	0.00%	0	0.22%	3,66
13	Banguntapan	0.00%	0	8.28%	59.96	3.60%	59.96	0.00%	0.00	0.70%	5.10	0.31%	5.10	0.00%	0	1.62%	11.72	0.70%	11,72
14	Sewon	0.00%	0	7.38%	53.45	3.21%	53.45	0.00%	0.00	2.17%	15.74	0.94%	15.74	0.00%	0	6.78%	49.10	2.94%	49,10
15	Kasih	2.53%	23.86	4.35%	31.49	3.32%	55.45	0.22%	2.07	0.86%	6.21	0.50%	8.29	0.04%	0.37	0.15%	1.10	0.09%	1,47
16	Pajangan	5.54%	52.24	0.00%	0	3.13%	52.24	0.27%	2.55	0.00%	0.00	0.15%	2.55	0.54%	5.13	0.00%	0	0.31%	5,13
17	Sedayu	5.85%	55.21	0.00%	0	3.31%	55.21	0.85%	8.03	0.47%	3.44	0.69%	11.47	1.25%	11.80	0.70%	5.06	1.01%	16,85
JUMLAH		78.89%	744.12	23.31%	168.86	54.75%	913.09	6.11%	57.63	0.06	42.43	6.00%	100,06	0.08	79.97	0.20	145.73	0.14	225,70
																			82.380,50

Tabel 2.88 Kondisi Prasarana dan Sarana Persampahan Tahun 2019

No	Jenis Prasarana / Sarana	Satuan	Jumlah	Kapasitas	Ritasi/hari	Kondisi		
						Baik	Rusak Ringan	Rusak Berat
1	Pewadahan							
	A Individual							
	Bak Biasa	Unit	145	870	-	145	-	-
	B Komunal							
	Kontainer	Unit	38	228	1	38	-	-
	Tranfer Depo	Unit	3	96		3	-	-
2	Pengumpulan							
	- Gerobak Sampah	Unit	52	52		51		1
	- Motor Sampah	Unit	31	31		31		
	- Pick Up Sampah	Unit	3	4,5		3		
3	Pengangkutan							
	- Dump Truck	Unit	32	104	1	29	2	1
	- Armroll	Unit	6	36	1	5		1
	- Compactor	Unit					-	-
4	Pengolahan Sampah							
	- TPS 3R	Unit	11	62		11	-	-
	- SPA	Unit					-	-
	- ITF	Unit					-	-
	- TPST	Unit					-	-
	- Rumah Pilah Sampah							
	• Tipe A	unit	7	2800		7		
	• Tipe B	unit	22	990		22		
	• Tipe C	unit	24	360		24		
	- Bank Sampah	Unit	157				-	-
	- Incenerator	Unit					-	-
5	TPA / TPST Regional							
	- TYPE	Lahan Urug Saniter/Lahan Urug Terkendali/Penimbunan Terbuka						
	- Luas Lahan TPST	Ha	12,5					
	- Luas Sel Landfill	Ha	10					
	- Daya Tampung TPA	m3/hari	493					
		Total (m3)	700.000					
	- Bulldozer	Unit	10			1	1	8
	- Exavator / Beckhoe	Unit	2				2	
	- Truck Tanah	Unit	1				1	
6	Alat Berat							
	- Bulldozer	Unit	3					
	- Exavator / Beckhoe	Unit	1					
	- Truck Tanah	Unit						

Sumber : DLH Kabupaten Bantul, 2020

Rasio tempat pembuangan sampah (TPS) per satuan penduduk adalah jumlah daya tampung tempat pembuangan sampah per 1.000 jumlah penduduk.

Tabel 2.89 Rasio Tempat Pembuangan Sampah di Kabupaten Bantul Tahun 2015-2019

URAIAN	2015	2016	2017	2018	2019
Jumlah TPS (unit)	165	231	245	275	334
Jumlah Daya Tampung TPS (m3)	173	1.386	1.470	1.650	2.668
Jumlah Penduduk (Jiwa)	919.440	968.632	927.181	939.718	945.441
Rasio Daya Tampung TPS per 1000 penduduk (m3/1000 penduduk)	0,19	1,43	1,59	1,76	2,82

Sumber: Dinas Lingkungan Hidup Kabupaten Bantul, 2020

Rasio daya tampung TPS per 1000 penduduk di Kabupaten Bantul mengalami peningkatan dari tahun ke tahun. Pada tahun 2019 jumlah TPS sebanyak 334 unit dengan rasio daya tampung TPS per 1000 penduduk adalah 2,82 m3. Masih sangat kecil namun ada peningkatan dibanding tahun 2018.

2.3.1.2.6 Administrasi Kependudukan dan Catatan Sipil

Sesuai Undang-Undang Nomor 24 Tahun 2013 tentang Perubahan atas Undang-Undang Nomor 23 Tahun 2006 tentang Administrasi Kependudukan, yang dimaksud dengan Administrasi Kependudukan adalah rangkaian kegiatan penataan dan penertiban dalam penerbitan dokumen dan Data Kependudukan melalui Pendaftaran Penduduk, Pencatatan Sipil, pengelolaan informasi Administrasi Kependudukan serta

pendayagunaan hasilnya untuk pelayanan publik dan pembangunan sektor lain.

Pemerintah Kabupaten Bantul telah menetapkan standar pelayanan administrasi kependudukan tahun 2019 meliputi Pencatatan Biodata Penduduk, Penerbitan KK, Penerbitan KTP elektronik, Penerbitan KIA, Penerbitan Surat Keterangan Kependudukan, Pendataan Penduduk Rentan Administrasi Kependudukan, Penerbitan Akta Kelahiran, Pencatatan Lahir Mati, Penerbitan Akta Perceraian, Pencatatan Pembatalan Perkawinan, Pencatatan Pembatalan Perceraian, Pencatatan Pengangkatan Anak, Pencatatan Pengakuan Anak, Pencatatan Pengesahan Anak, Pencatatan Perubahan Nama, Pencatatan Perubahan Status Kewarganegaraan, Pencatatan Perubahan Peristiwa Penting Lainnya, Pencatatan Pembetulan Akta, Pencatatan Pembatalan Akta, Pencatatan Penerbitan Kutipan II, Legalisir Fotocopi Dokumen Admuduk. Pelayanan dokumen kependudukan diantaranya meliputi Cakupan Penerbitan Kartu Keluarga, Cakupan Penerbitan Kartu Tanda Penduduk, Cakupan Penerbitan Kutipan Akta Kelahiran, dan Akta Kematian.

Dari uraian di atas dapat disimpulkan bahwa poin utama pengelolaan administrasi kependudukan meliputi :

1. Pendaftaran Penduduk, yang akan membawa akibat terhadap penerbitan Kartu Keluarga, Kartu Tanda Penduduk dan atau surat keterangan kependudukan lainnya;
2. Pencatatan sipil, yang akan membawa akibat terhadap penerbitan Akte Kelahiran, Akte Kematian serta surat keterangan terkait lainnya;
3. Pengelolaan informasi administrasi Kependudukan

2.3.1.2.6.1 Cakupan Penerbitan Kartu Keluarga

Kartu Keluarga, selanjutnya disingkat KK, adalah kartu identitas keluarga yang memuat data tentang nama, susunan dan hubungan dalam keluarga, serta identitas anggota keluarga. Cakupan penerbitan KK di Kabupaten Bantul tahun 2019 adalah sebagaimana tabel berikut.

Tabel 2.90 Kepemilikan Kartu Keluarga di Kabupaten Bantul Tahun 2019

No	Kecamatan	Kartu Keluarga (KK)		
		Jumlah KK	Kepemilikan KK	Prosentase
1	Srandakan	10.961	10.961	100
2	Sanden	11.492	11.492	100
3	Kretek	11.036	11.036	100
4	Pundong	12.656	12.656	100
5	Bambanglipuro	15.006	15.006	100
6	Pandak	18.133	18.133	100
7	Pajangan	11.838	11.838	100
8	Bantul	22.585	22.585	100
9	Jetis	20.426	20.426	100
10	Imogiri	22.176	22.176	100
11	Dlingo	13.612	13.612	100
12	Banguntapan	36.787	36.787	100
13	Pleret	16.050	16.050	100
14	Piyungan	17.699	17.699	100
15	Sewon	33.659	33.659	100
16	Kasih	34.717	34.717	100
17	Sedayu	16.249	16.249	100
	Total	325.082	325.082	100

Sumber : Database SIAK hasil konsolidasi dan pembersihan oleh Kementerian Dalam Negeri Semester 2 Tahun 2019

2.3.1.2.6.2 Cakupan Penerbitan Kartu Tanda Penduduk

Kartu tanda penduduk (KTP) merupakan identitas resmi penduduk sebagai bukti diri yang diterbitkan oleh instansi pelaksana dan berlaku di seluruh wilayah Negara Kesatuan Republik Indonesia. Nomor Induk Kependudukan (NIK) adalah nomor identitas penduduk yang bersifat unik atau khas, tunggal, dan melekat pada seseorang yang terdaftar sebagai penduduk Indonesia.

Cakupan penerbitan KTP adalah cakupan penduduk yang telah memperoleh KTP sesuai dengan standar pelayanan lima hari harus selesai diterbitkan KTP. Cakupan penerbitan KTP di Kabupaten Bantul tahun 2019 adalah sebagaimana tabel berikut.

Tabel 2.91 Cakupan Penerbitan KTP di Kabupaten Bantul Tahun 2019

KECAMATAN	KARTU TANDA PENDUDUK ELEKTRONIK (KPEL)		
	JUMLAH WAJIB KTP	KEPEMILIKAN KTP EL	PERSENTASE
SRANDAKAN	24.169	24.068	99,58
SANDEN	25.130	25.027	99,59
KRETEK	24.209	24.119	99,63
PUNDONG	27.825	27.701	99,55
BAMBANGLIPURO	32.470	32.333	99,58
PANDAK	40.243	40.053	99,53
PAJANGAN	27.325	27.145	99,34
BANTUL	49.069	48.839	99,53
JETIS	44.578	44.375	99,54
IMOGIRI	48.379	48.169	99,57
DLINGO	30.622	30.448	99,43
BANGUNTAPAN	83.091	82.670	99,49
PLERET	35.394	35.190	99,42
PIYUNGAN	39.126	38.902	99,43
SEWON	75.580	75.239	99,55
KASIHAN	78.190	77.797	99,50
SEDAYU	36.287	36.104	99,50
TOTAL	721.687	718.179	99,51

Database SIAK hasil konsolidasi dan pembersihan oleh Kementerian Dalam Negeri Semester 2 Tahun 2019

Sementara itu perkembangan pencapaian cakupan penerbitan kartu tanda penduduk di Kabupaten Bantul tahun 2015 – 2019 ditampilkan pada Tabel 2.92.

Tabel 2.92 Cakupan Penerbitan KTP di Kabupaten Bantul Tahun 2015 – 2019

No.	Uraian	2015	2016	2017	2018	2019
1	Jumlah KTP ber-NIK yang diterbitkan	668.144	677.425	703.660	713.078	718.179
2	Jumlah Penduduk Wajib KTP	687.219	704.074	710.225	714.518	721.687
3	Persentase penduduk yang memiliki KTP ber-NIK	97,22%	96,21%	99,07%	99,79%	99,51

Sumber: Dinas Kependudukan dan Catatan Sipil Kabupaten Bantul, 2020

2.3.1.2.6.3 Cakupan Penerbitan Akta Kelahiran

Akta kelahiran merupakan salah satu dokumen hasil pencatatan sipil yang meregistrasi setiap kelahiran sebagai peristiwa kependudukan. Cakupan penerbitan akta kelahiran adalah cakupan penduduk lahir yang memperoleh akta kelahiran sebagai bentuk registrasi kependudukan sesuai dengan standar pelayanan tujuh hari harus selesai diterbitkan.

Penerbitan akta kelahiran dilaksanakan oleh Dinas Kependudukan dan Catatan Sipil melalui serangkaian kegiatan yang meliputi penyebarluasan informasi publik tentang pelayanan akta kelahiran, registrasi setiap kelahiran dan penerbitan akta kelahiran dari setiap peristiwa kelahiran di tahun bersangkutan. Cakupan penerbitan akta kelahiran di Kabupaten Bantul tahun 2019 adalah sebagai berikut.

Tabel 2.93 Cakupan Penerbitan Akta Kelahiran di Kabupaten Bantul Tahun 2019

KECAMATAN	KEPEMILIKAN AKTA KELAHIRAN		
	JUMLAH PENDUDUK	MEMILIKI AKTE KELAHIRAN	PERSENTASE
SRANDAKAN	31.218	19.015	60,91
SANDEN	31.972	18.619	58,24
KRETEK	30.863	17.148	55,56
PUNDONG	35.908	18.781	52,30
BAMBIKLIPURO	41.880	22.045	52,64
PANDAK	52.013	29.903	57,49
PAJANGAN	36.040	21.719	60,26
BANTUL	64.365	40.221	62,49
JETIS	58.549	34.708	59,28
IMOGIRI	63.542	34.542	54,36
DLINGO	39.537	19.084	48,27
BANGUNTAPAN	111.955	62.600	55,92
PLERET	48.170	25.793	53,55
PIYUNGAN	52.333	28.559	54,57
SEWON	99.807	56.033	56,14
KASIHAN	103.527	54.504	52,65
SEDAYU	47.646	28.908	60,67
TOTAL	949.325	532.182	56,06

Sumber : Database SIAK hasil konsolidasi dan pembersihan oleh Kementerian Dalam Negeri Semester 2 Tahun 2019

Selanjutnya pencapaian cakupan penerbitan akta kelahiran di Kabupaten Bantul dari tahun 2014 hingga tahun 2019 adalah sebagai berikut.

Tabel 2.94 Cakupan Penerbitan Akta Kelahiran di Kabupaten Bantul Tahun 2015-2019

Uraian	2015	2016	2017	2018	2019
Jumlah penduduk yang lahir dan memperoleh akta kelahiran di tahun N	10.446	10.127	10.949	10.000	9.928
Jumlah kelahiran di tahun N	11.286	10.516	11.056	10.900	9.938
Persentase penerbitan akta kelahiran	92,56	96,30	99,85	99,88	99,90

Sumber: Dispendukcapil Kabupaten Bantul, 2020

2.3.1.2.6.4 Cakupan Penerbitan Akta Kematian

Akta kematian merupakan dokumen sebagai tanda bukti sah mengenai peristiwa kematian seseorang yang dikeluarkan oleh Dinas Kependudukan dan Pencatatan Sipil.

Dokumen Akta Kematian mempunyai manfaat penting bagi penduduk karena dapat digunakan sebagai penetapan status janda atau duda (terutama bagi pegawai negeri), sebagai syarat menikah lagi bagi janda atau duda cerai mati, persyaratan pengurusan pembagian waris (Peralihan Hak Atas Tanah), pengurusan pensiun bagi ahli warisnya, pengurusan uang duka, tunjangan kecelakaan, Taspen, asuransi, dan perbankan

Menurut UU No. 24 Tahun 2013 pasal 44 ayat 1, setiap kematian wajib dilaporkan oleh ketua RT atau nama lainnya di domisili penduduk kepada Instansi Pelaksana paling lambat 30 (tiga puluh) hari sejak tanggal kematian, pejabat pencatatan sipil kemudian akan mencatat pada Register Akta Kematian dan menerbitkan Kutipan Akta Kematian. Pelaporan tersebut dilakukan secara berjenjang melalui RW atau nama lain, Desa/Kelurahan dan Kecamatan, dengan kebijakan ini diharapkan cakupan pencatatan kematian akan meningkat secara signifikan.

Tabel 2.95 Cakupan Penerbitan Akta Kematian di Kabupaten Bantul Tahun 2015-2019

No	Tahun	Jumlah Akta Kematian yang Diterbitkan
1	2015	8.300
2	2016	10.817
3	2017	15.653
4	2018	20.672
5	2019	12.245

Sumber: Dispendukcapil Kabupaten Bantul, 2020

Dari uraian di atas, secara keseluruhan penyelenggaraan administrasi Kependudukan di Kabupaten Bantul tahun 2019 dapat dilihat pada tabel berikut:

Tabel 2.96 Data Penyelenggaraan Administrasi Kependudukan di Tahun 2019

NO	KECAMATAN	JUMLAH PENDUDUK	JUMLAH KK	JUMLAH KEPEMILIKAN KK	JUMLAH WAJIB KTP	KEPEMILIKAN KTP-EL	MEMILIKI AKTE KELAHIRAN
1	Srandakan	31,218	10,961	10,961	24,169	24,068	19,015
2	Sanden	31,972	11,492	11,492	25,13	25,027	18,619
3	Kretek	30,863	11,036	11,036	24,209	24,119	17,148
4	Pundong	35,908	12,656	12,656	27,825	27,701	18,781
5	Bambanglipuro	41,88	15,006	15,006	32,47	32,333	22,045
6	Pandak	52,013	18,133	18,133	40,243	40,053	29,903
7	Pajangan	36,04	11,838	11,838	27,325	27,145	21,719
8	Bantul	64,365	22,585	22,585	49,069	48,839	40,221
9	Jetis	58,549	20,426	20,426	44,578	44,375	34,708
10	Imogiri	63,542	22,176	22,176	48,379	48,169	34,542
11	Dlingo	39,537	13,612	13,612	30,622	30,448	19,084
12	Banguntapan	111,955	36,787	36,787	83,091	82,67	62,6
13	Pleret	48,17	16,05	16,05	35,394	35,19	25,793
14	Piyungan	52,333	17,699	17,699	39,126	38,902	28,559
15	Sewon	99,807	33,659	33,659	75,58	75,239	56,033
16	Kasih	103,527	34,717	34,717	78,19	77,797	54,504
17	Sedayu	47,646	16,249	16,249	36,287	36,104	28,908
Total		949,325	325,082	325,082	721,687	532.182	532,182

Database SIAK hasil konsolidasi dan pembersihan oleh Kementerian Dalam Negeri Semester 2 Tahun 2019

2.3.1.2.7 Pemberdayaan Masyarakat dan Desa

1) Jumlah Kelompok Binaan Lembaga Pemberdayaan Masyarakat Desa (LPMD)

Lembaga Pemberdayaan Masyarakat Desa (LPMD) adalah lembaga atau wadah yang dibentuk atas prakarsa masyarakat sebagai mitra pemerintahan desa atau kelurahan dalam menampung dan mewujudkan aspirasi dan kebutuhan masyarakat di bidang pembangunan. Rata-rata jumlah kelompok binaan LPMD di Kabupaten Bantul tahun 2015-2019 disajikan pada Tabel 2.97.

Tabel 2.97 Rata-rata Jumlah Kelompok Binaan LPMD di Kabupaten Bantul Tahun 2015-2019

No.	Uraian	2015	2016	2017	2018	2019
1	Jumlah Kelompok Binaan LPMD	313	313	313	313	313
2	Jumlah LPMD	75	75	75	75	75
3	Rata-rata jumlah Kelompok Binaan LPMD	4,17	4,17	4,17	4,17	4,17

Sumber: Dinas Pengendalian Penduduk, KB, dan PMD Kabupaten Bantul, 2020

Rata-rata jumlah kelompok binaan LPMD menggambarkan keaktifan masyarakat untuk ikut serta dalam pembangunan daerah melalui LPMD. Rata-rata jumlah kelompok binaan LPMD di Kabupaten Bantul tahun 2019 sebesar 4,17. Hal ini berarti bahwa rata-rata satu LPMD membina sekitar 4 kelompok.

2) Rata-rata Jumlah Kelompok Binaan PKK

Pemberdayaan dan Kesejahteraan Keluarga (PKK) adalah gerakan nasional dalam pembangunan masyarakat yang tumbuh dari bawah yang pengelolanya dari, oleh dan untuk masyarakat. Kelompok binaan PKK adalah kelompok-kelompok masyarakat yang berada di bawah tim penggerak PKK desa/kelurahan, yang dapat dibentuk berdasarkan kewilayahan atau kegiatan seperti kelompok dasawisma dan kelompok sejenis. Rata-rata jumlah kelompok binaan PKK menggambarkan keaktifan masyarakat untuk ikut serta dalam pembangunan daerah melalui PKK.

Tabel 2.98 Kelompok Binaan PKK di Kabupaten Bantul Tahun 2015-2019

No	Nama Organisasi	Jumlah				
		2015	2016	2017	2018	2019
1	PKK Kecamatan	17	17	17	17	17
2	Kelompok PKBN	325	325	325	-	-
3	Kelompok Kadarkum	339	339	339	-	-
4	Kelompok Pola Asuh	402	402	402	-	-
5	Kelompok PKK Dusun	933	933	933	933	933
6	Kelompok UP2K-PKK	-	-	-	-	75
7	Kelompok Simulasi (GNAKSA, PAAR)	-	-	-	-	75

Sumber: DPPKBPMMD Kabupaten Bantul, 2020

3) Pemberian Bantuan Khusus P2MD dan BKK

Dalam rangka meningkatkan partisipasi masyarakat dalam membangun desa khususnya pembangunan sarana umum yang bersifat fisik diberikan bantuan khusus dengan mengacu pada Peraturan Bupati Nomor 114 Tahun 2019 tentang Perubahan kedua atas peraturan Bupati Nomor 38 Tahun 2018 tentang Pedoman Pemberian Bantuan Keuangan Pembangunan Partisipatif Masyarakat Desa. Bantuan Keuangan P2MD tahun 2019 dialokasikan sebesar 20,16 milyar rupiah dan terealisasi sebesar 20,16 milyar rupiah. Sedangkan untuk Bantuan Keuangan Khusus (BKK) dialokasikan sebesar 18,8 milyar rupiah dan terealisasi sebesar 18,74 milyar. Tahun 2019 bantuan khusus diberikan untuk pembangunan sarana umum yang bersifat fisik, kawasan khusus, pembangunan fisik obyek wisata dan kawasan kuliner.

Adapun output dari BKK dan P2MD Tahun 2019 adalah sebagai berikut:

Tabel 2.99 Tabel Output BKK dan P2MD di Kabupaten Bantul Tahun 2019

No	Proposal	Anggaran (Rp)	Kegiatan	Jumlah (%)	Jumlah proposal
1	BKK	18,740,044,000	Corblok, (Perbaikan Jalan)	46%	261
			Bangkit, Talud	11%	62
			Drainase, Irigasi dll	5%	31
			Masjid / Rumah Ibadah	12%	69
			Penerangan Jalan	8%	43
			TK / PAUD	6%	36

No	Proposal	Anggaran (Rp)	Kegiatan	Jumlah (%)	Jumlah proposal
			Gedung (pertemuan, Olahraga, serbaguna)	6%	34
			Rumah Sederhana Tidak Layak Huni (RSTLH)	1%	4
			Lain- lain	5%	28
			TOTAL	100%	568
2	P2MD	20,160,000,000	Corblok, (Perbaikan Jalan)	47%	190
			Bangkit, Talud	16%	65
			Drainase, Irigasi dll	4%	15
			Masjid / Rumah Ibadah	5%	19
			Penerangan Jalan	11%	43
			TK / PAUD	2%	10
			Gedung (pertemuan, Olahraga, serbaguna)	4%	16
			Rumah Sederhana Tidak Layak Huni (RSTLH)	2%	10
			Lain- lain	9%	35
			TOTAL	100%	403

Sumber: DPPKBPMD Kabupaten Bantul, 2020

2.3.1.2.8 Pengendalian Penduduk dan Keluarga Berencana

1) Cakupan Sasaran Pasangan Usia Subur Menjadi Peserta KB Aktif

Cakupan sasaran Pasangan Usia Subur (PUS) menjadi peserta KB aktif adalah jumlah peserta KB aktif (PA) dibandingkan dengan seluruh PUS dalam suatu wilayah pada kurun waktu tertentu. Jumlah peserta PUS pada tahun 2019 mengalami penurunan dibandingkan dengan tahun 2018, tampak pada tabel berikut.

Tabel 2.100 Kepesertaan KB di Kabupaten Bantul Tahun 2015-2019

No.	Uraian	2015		2016		2017		2018		2019	
		Jumlah	%	Jumlah	%	Jumlah	%	Jumlah	%	Jumlah	%
1	PUS	149,683	-	154,202	-	143,861	-	141,317	-	139,938	-
2	Peserta KB Aktif	120,240	80.45	121,764	78,96	109,257	75,95	103,912	73.53	101,691	72.67
3	Peserta KB MKJP	41,234	34.24	42,308	34,75	37,453	34,28	36,454	35,08	35,850	35.25
4	Peserta KB Pria	9,306	7.73	9,543	7,84	9,308	8,52	9,651	9,29	11,472	11.28
5	Peserta KB Baru	13,864	100.95	13,837	100,45	11,801	85,36	17,686	44,42	9,473	53.54

No.	Uraian	2015		2016		2017		2018		2019	
		Jumlah	%	Jumlah	%	Jumlah	%	Jumlah	%	Jumlah	%
6	PUS <i>Unmetneed</i>	8,556	5.72	9,058	5,87	12,118	8,42	14,226	10,07	14,757	10.55

Sumber: DPPKBPMMD Kabupaten Bantul, 2020

Penurunan jumlah Pasangan Usia Subur (PUS) disebabkan oleh banyaknya pasangan yang telah memasuki Lansia. Hal ini juga diikuti oleh penurunan jumlah peserta Keluarga Berencana (KB) aktif maupun Metode Kontrasepsi Jangka Panjang (MKJP). Namun untuk kepesertaan KB pria dan peserta KB baru mengalami peningkatan. Hal ini berarti tingkat *awareness* dari Pasangan usia Subur (PUS) yang belum mengikuti program KB mengalami peningkatan.

2) Cakupan Anggota Kelompok Bina Keluarga Balita (BKB) ber KB

Cakupan anggota kelompok BKB ber-KB adalah upaya pembinaan oleh para kader BKB terhadap anggotanya, khususnya yang masih Pasangan usia Subur (PUS) untuk menjaga kelangsungan ber-KB melalui pembinaan kelompok. BKB adalah kelompok kegiatan untuk meningkatkan pengetahuan, kesadaran, keterampilan, dan sikap ibu serta anggota keluarga lainnya dalam membina tumbuh kembang anak usia di bawah lima tahun (Balita), melalui optimalisasi rangsangan emosional, moral, dan sosial.

Tabel 2.101 Cakupan Anggota BKB ber-KB di Kabupaten Bantul Tahun 2015-2019

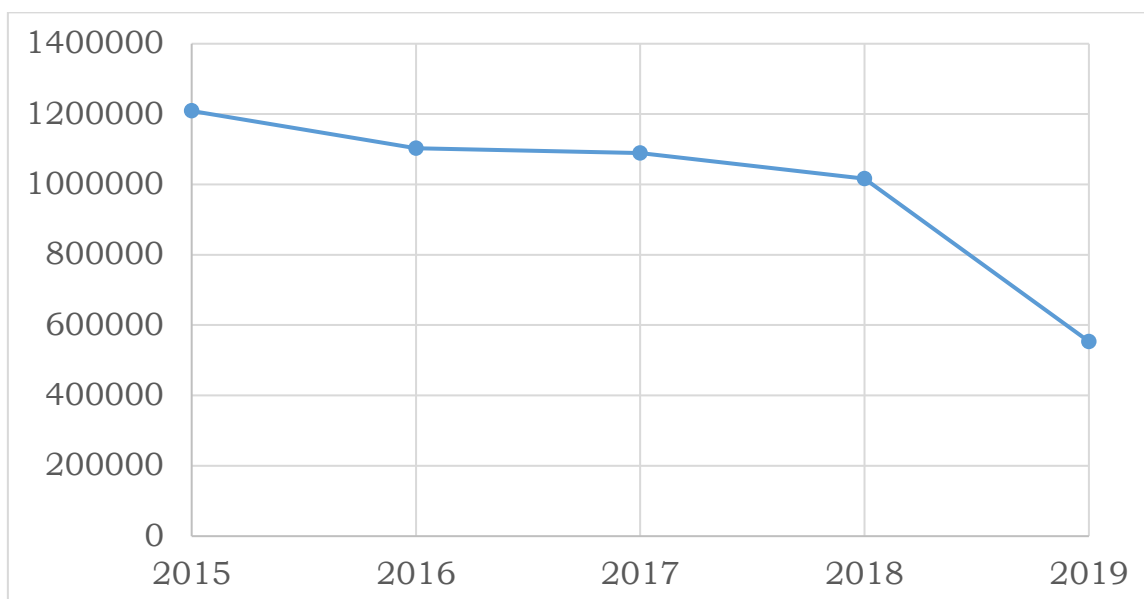
Cakupan anggota BKB ber-KB	2015	2016	2017	2018	2019
	84,56	91,88	94,50	94,37	86,40

Sumber: Dinas Pengendalian Penduduk, KB dan PMD Kabupaten Bantul, 2020

2.3.1.2.9 Perhubungan

1) Jumlah Penumpang Angkutan Umum

Angkutan umum yang ada di Kabupaten Bantul berupa armada bis angkutan umum sedangkan armada lain seperti kereta api, kapal laut, dan pesawat udara tidak terdapat di Kabupaten Bantul.



Sumber: Dinas Perhubungan Kabupaten Bantul, 2020

Gambar 2.43 Jumlah Penumpang Angkutan Umum di Kabupaten Bantul Tahun 2015-2019

Jumlah penumpang angkutan umum bis di Kabupaten Bantul dari tahun 2015-2019 cenderung mengalami penurunan. Penurunan penggunaan angkutan umum tersebut disebabkan oleh beberapa faktor, antara lain tingkat pertumbuhan kendaraan pribadi tinggi, pelayanan angkutan umum belum memenuhi standar pelayanan, jumlah angkutan umum berkurang, rute/trayek angkutan umum belum menjangkau wilayah, dan kondisi sarana dan prasarana angkutan umum buruk.

Oleh karena itu, perlu dilakukan upaya-upaya guna meningkatkan penggunaan angkutan umum di masyarakat, antara lain melakukan kajian tentang pemerataan trayek angkutan umum pada pusat-pusat kegiatan yang belum tersentuh oleh angkutan umum, peningkatan kualitas pelayanan angkutan umum, memperbaiki sistem serta sarana dan prasarana fisik angkutan umum melalui Program peningkatan pelayanan angkutan, kegiatan pengumpulan database pelayanan angkutan, survei angkutan umum dan tradisional, dan survei angkutan barang.

2) Jumlah Ijin Trayek

Ijin trayek adalah izin untuk mengangkut orang dengan mobil bus dan/atau mobil penumpang umum pada jaringan trayek. Jaringan trayek adalah kumpulan trayek-trayek yang menjadi satu kesatuan jaringan pelayanan angkutan orang. Trayek adalah lintasan kendaraan umum untuk pelayanan jasa angkutan orang dengan mobil bus yang mempunyai asal dan tujuan perjalanan tetap, lintasan tetap dan jadwal tetap maupun tidak berjadwal.

Berdasarkan Peraturan Pemerintah Nomor 38 Tahun 2007, kewenangan kabupaten adalah memberikan ijin trayek untuk pedesaan. Ijin trayek di Kabupaten Bantul dikeluarkan oleh Dinas Perijinan dengan rekomendasi dari Dinas Perhubungan Kabupaten Bantul. Sejak tahun 2012 trayek yang ada di Bantul berjumlah enam trayek yang tersebar di lima kecamatan yaitu: Bantul, Kasihan, Pajangan, Dlinggo, dan Kasihan. Kemudian pada tahun 2014 terdapat ijin trayek baru sebanyak satu trayek yang melayani Imogiri. Sampai dengan tahun 2018 belum ada penambahan trayek. Jumlah ijin trayek di Kabupaten Bantul i dapat dilihat pada Tabel 2.102.

Tabel 2.102 Jumlah Ijin trayek di Kabupaten Bantul Tahun 2014-2019

No.	Tahun	Jumlah ijin trayek	Lokasi
1.	2014	7	Kecamatan Bantul, Kasihan, Pajangan, Dlinggo dan Kasihan
2.	2015	7	Kecamatan Bantul, Kasihan, Pajangan, Dlinggo dan Kasihan
3.	2016	7	Kecamatan Bantul, Kasihan, Pajangan, Dlinggo dan Kasihan, Imogiri
4.	2017	7	Kecamatan Bantul, Kasihan, Pajangan, Dlinggo dan Kasihan, Imogiri
5.	2016	7	Kecamatan Bantul, Kasihan, Pajangan, Dlinggo dan Kasihan, Imogiri
6.	2017	7	Kecamatan Bantul, Kasihan, Pajangan, Dlinggo dan Kasihan, Imogiri
7.	2019	7	Kecamatan Bantul, Kasihan, Pajangan, Dlinggo dan Kasihan, Imogiri

Sumber: Dinas Perhubungan Kabupaten Bantul, 2020

3) Jumlah Uji KIR Angkutan Umum

Uji kir angkutan umum merupakan pengujian setiap angkutan umum yang diimpor, baik yang dibuat dan/atau dirakit di dalam negeri yang akan dioperasikan di jalan agar memenuhi persyaratan teknis dan laik jalan. Pengujian dimaksud meliputi uji tipe dan uji berkala. Uji tipe merupakan pengujian fisik untuk pemenuhan persyaratan teknis dan laik jalan, sedangkan uji berkala merupakan pengujian yang diwajibkan untuk mobil penumpang, mobil bus, mobil barang, kereta gandengan, dan kereta tempelan yang dioperasikan di jalan.

Tabel 2.103 Jumlah Uji Kir Angkutan Umum di Kabupaten Bantul Tahun 2015-2019

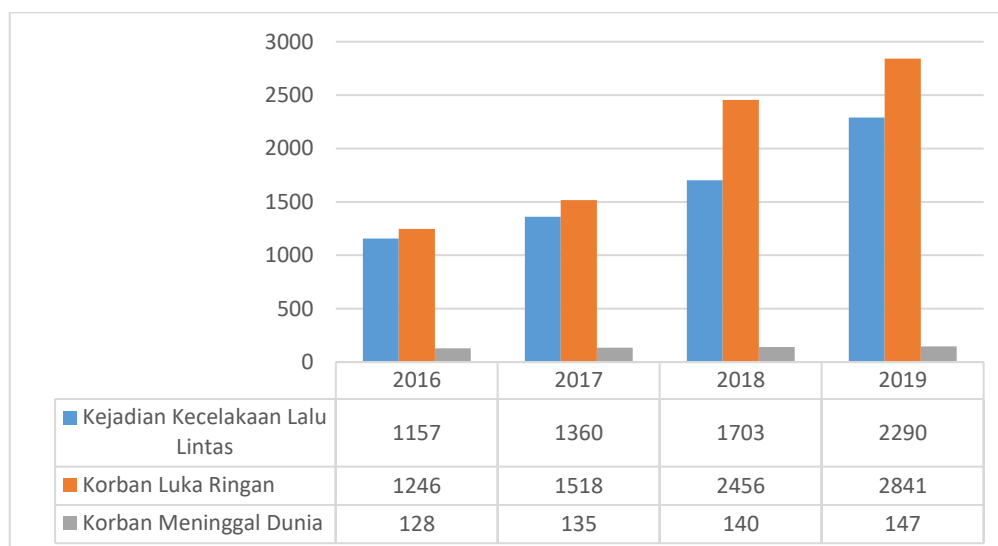
JENIS	Jumlah Uji Kir				
	2015	2016	2017	2018	2019
Uji kir kendaraan umum	16.870	17.810	18.730	20.923	19.131

Sumber: Dinas Perhubungan Kabupaten Bantul, 2020

Pelaksanaan pengujian berkala kendaraan bermotor di Kabupaten Bantul dilakukan enam bulan sekali oleh tenaga penguji yang memiliki kualifikasi teknis berdasarkan ketetapan oleh Menteri Perhubungan. Jumlah uji kir di Kabupaten Bantul cenderung mengalami peningkatan. Hal ini menunjukkan bahwa masyarakat menyadari pentingnya uji KIR untuk menekan angka kecelakaan khususnya mobil barang atau trayek umum.

4) Kecelakaan Lalu Lintas

Jumlah kecelakaan lalu lintas dari tahun 2016 hingga tahun 2019 cenderung mengalami peningkatan. Hal ini mengindikasikan bahwa tingkat kesadaran masyarakat terhadap tata tertib berlalu lintas masih kurang.



Sumber: POLRES Kabupaten Bantul, 2020

Gambar 2.44 Jumlah Kecelakaan Lalu Lintas di Kabupaten Bantul Tahun 2016-2019

Jumlah kejadian kecelakaan lalu lintas pada tahun 2019 sebanyak 2.290 kejadian dengan korban meninggal dunia sebanyak 147 jiwa dan luka ringan sebanyak 2.841 jiwa, artinya rata-rata dalam satu hari terjadi lebih dari 6 kejadian dengan korban jiwa lebih dari 8 orang. Untuk itu masih perlu dilakukan sosialisasi dan penekanan terkait keamanan ber lalu lintas kepada masyarakat agar jumlah kecelakaan terus dapat ditekan.

5) Jumlah Pelabuhan Laut/Udara/Terminal Bus

Pelabuhan laut diartikan sebagai sebuah fasilitas di ujung samudera, sungai, danau untuk menerima kapal dan memindahkan barang kargo maupun penumpang ke dalamnya. Kabupaten Bantul tidak memiliki pelabuhan laut.

Pelabuhan udara/bandara bisa diartikan sebagai sebuah fasilitas untuk menerima pesawat dan memindahkan barang kargo maupun penumpang ke dalamnya. Kabupaten Bantul tidak memiliki pelabuhan udara/bandara.

Terminal bus dapat diartikan sebagai prasarana transportasi jalan untuk keperluan menurunkan dan menaikkan penumpang, perpindahan intra dan/atau antar moda transportasi serta mengatur kedatangan dan pemberangkatan kendaraan umum. Di Kabupaten Bantul terdapat empat

terminal dengan kategori C, selain itu terdapat tiga lokasi pemungutan retribusi yaitu TPR Imogiri, TPR Piyungan, TPR Sedayu dan TPR Parangtritis Selama kurun waktu 5 tahun tidak mengalami penambahan atau pengurangan jumlah lokasi terminal.

Sistem transportasi darat (sebagaimana dimaksud dalam Perda Kabupaten Bantul Nomor 4 tahun 2011 tentang RTRW Kabupaten Bantul Tahun 2010-2030 (Pasal 13 ayat 2) untuk pergerakan lokal maupun regional didukung oleh pengembangan fasilitas angkutan darat di Kabupaten yang meliputi:

- a. terminal penumpang tipe C di Desa Palbapang Kecamatan Bantul;
- b. terminal angkutan barang di Desa Argosari Kecamatan Sedayu;
- c. stasiun penumpang dan stasiun barang serta pergudangan di Stasiun Sedayu;
- d. terminal angkutan barang di Desa Srimulyo Kecamatan Piyungan.

Tahun 2017 pembangunan halte sebanyak lima unit yang terpasang di halte Pasar Barongan, halte SMAN 1 Bantul, halte SMPN 1 Pandak, halte Sapuanging, dan halte Bandung. Tahun 2018 sebanyak lima unit halte terpasang di halte Utara Traffic Light S4 Kasongan, Utara Traffic Light S4 Palbapang, Depan SMP 2 Bantul, dan dua Depan SMU Muhammadiyah Bantul (MUHIBA).

6) Angkutan Darat

Angkutan Darat adalah jenis kegiatan ekonomi berupa pemberian/bisnis jasa angkutan/transportasi barang atau orang di darat, seperti yang dilakukan oleh perusahaan bus, taksi maupun kereta api. Angkutan darat yang terorganisir di Kabupaten Bantul berupa angkutan umum penumpang bus dan minibus.

Jumlah angkutan umum yang beroperasi di Kabupaten Bantul dari tahun ke tahun terus mengalami penurunan. Penurunan jumlah pengguna angkutan umum karena saat ini masyarakat lebih memilih menggunakan kendaraan pribadi dibanding dengan angkutan umum akibat semakin mudahnya dalam memperoleh kendaraan pribadi (sepeda motor). Penggunaan angkutan umum sebagai sarana transportasi massal dapat

mengurangi beban lalu lintas yang semakin padat. Oleh karena itu, diperlukan kebijakan strategis dari Pemerintah Daerah sehingga masyarakat bersedia beralih menggunakan angkutan umum.

Tabel 2.104 Data Trayek Kendaraan Angkutan Umum yang masih Beroperasi di Kabupaten Bantul Tahun 2015-2019

No.	Trayek	Jumlah Armada				
		2015	2016	2017	2018	2019
Angkudes						
1	Ps.Bantul-Imogiri	10	10	10	0	0
2	Ps.Bantul-Tugu Genthong	3	3	0	0	0
3	Ps.Bantul-Pundong	0	0	0	0	0
4	Ps.Bantul-Kretek	0	0	0	0	0
5	Ps.Imogiri-Dlingo (lewat Munthuk)	0	0	0	0	0
6	Ps.Imogiri-Dlingo (lewat seropan)	4	4	4	0	0
7	Ps.Bantul-Pleret	0	0	0	0	0
8	Ps.Bantul-Krebet	0	0	0	0	0
9	Dlingo-Rejoinangun	0	0	0	0	0
10	Pajangan-Bantul-Pajangan	0	0		0	0
	Jumlah	17	17	14	0	0
Angkutan Perbatasan						
1	Yogya- Parangtritis	29	29	29	21	15
2	Yogya- Samas	7	7	7	5	5
3	Yogya- Sorobayan	8	8	8	3	3
4	Yogya-Srandakan	22	6	6	3	2
5	Dlingo - Terminal Giwangan	16	16	16	14	13
6	Yogyakarta – Petoyan	7	7	7	15	6
7	Trisik - Giwangan	16	16	16	14	12
	Jumlah	105	89	89	75	56
AKDP						
1	Yogya- Panggang GK	22	17	18	13	13
2	Yogya- Parangtritis	26	26	26	26	26
3	Yogya- Samas	15	14	14	14	14
4	Yogya- Pandansimo	13	13	13	13	13
5	Yogya- Wates	21	16	16	17	17
6	Yogya- Ngentakrejo	8	8	8	8	8
	Jumlah	105	105	94	91	91

Sumber: Dinas Perhubungan Kabupaten Bantul, 2020

2.3.1.2.10 Komunikasi dan Informatika

1) Jumlah Surat Kabar Nasional/Lokal

Surat kabar merupakan penerbitan yang berupa lembaran yang berisi berita-berita karangan, iklan yang dicetak dan diterbitkan secara tetap atau periodik dan untuk dijual kepada umum. Lingkup berita dapat menyangkut berita internasional, nasional, maupun berita daerah (lokal).

Fungsi dari surat kabar itu sendiri adalah untuk memberikan informasi yang beragam bagi masyarakat luas.

Jumlah surat kabar nasional/lokal adalah banyaknya jenis surat kabar terbitan nasional atau terbitan lokal yang masuk ke daerah. Semakin banyak surat kabar di daerah menunjukkan bahwa semakin besar ketersediaan fasilitas jaringan komunikasi massa berupa media cetak sebagai pelayanan penunjang dalam penyelenggaraan pemerintahan daerah, namun demikian dari sekian banyak jenis surat kabar nasional/lokal yang masuk ke wilayah Kabupaten Bantul tersebut, hanya beberapa jenis yang dijadikan sebagai bahan referensi.

Tabel berikut menunjukkan jumlah jenis surat kabar terbitan lokal maupun nasional yang ada di wilayah kabupaten Bantul

Tabel 2.105 Jumlah Surat Kabar Nasional/Lokal di Kabupaten Bantul Tahun 2015-2019

No	Uraian	2015	2016	2017	2018	2019
1	Jumlah jenis surat kabar terbitan nasional	4	4	4	4	4
2	Jumlah jenis surat kabar terbitan lokal	5	6	6	6	6
3	Total jenis surat kabar	9	10	10	10	10

Sumber: Dinas Kominfo Kabupaten Bantul, 2020

Dari tabel di atas dapat diketahui jumlah jenis surat kabar, baik terbitan lokal maupun nasional yang masuk ke Kabupaten Bantul dari tahun ke tahun cenderung konstan, dengan total jenis surat kabar sekitar sepuluh jenis.

Selanjutnya selain memanfaatkan bahan referensi surat kabar, pemerintah Kabupaten Bantul juga menerbitkan Buletin Sejada yang penyebarannya sampai ke tingkat dusun melalui kecamatan. Tujuan utama dari penerbitan buletin ini selain sebagai sarana komunikasi antara Pemerintah Kabupaten dengan masyarakat, juga sebagai sarana untuk

mensosialisasikan program kerja dan kegiatan Pemerintah, sehingga masyarakat bisa mengetahui dan memahami program kerja dan kegiatan pembangunan yang telah, sedang dan akan dilakukan.

Penerbitan buletin ini dilakukan empat kali/edisi dalam setiap tahunnya, sementara kendala yang dihadapi adalah jumlah cetakannya yang masih terbatas sehingga belum bisa menjangkau sampai ke tingkat padukuhan.

2) Penyiaran Radio/TV

Penyiaran adalah Pancaran melalui ruang angkasa oleh sumber frekuensi dengan sinyal yang mampu diterima oleh telinga atau didengar dan dilihat oleh publik. Salah satu bentuk media penyiaran yang ada di masyarakat adalah radio dan televisi. Jumlah penyiaran radio/TV nasional dan lokal adalah banyaknya penyiaran radio/TV nasional maupun radio/TV lokal yang masuk ke daerah. Semakin banyak jumlah penyiaran radio/TV nasional maupun local di daerah menggambarkan semakin besar pula ketersediaan fasilitas jaringan komunikasi sebagai pelayanan penunjang dalam penyelenggaraan pemerintahan di daerah.

Tabel 2.106 Jumlah Penyiaran Radio/TV di Kabupaten Bantul Tahun 2015-2019

No.	Uraian	2015	2016	2017	2018	2019
1	Jumlah penyiaran radio lokal	2	2	2	2	2
2	Jumlah penyiaran radio nasional	1	1	1	1	1
3	Jumlah penyiaran TV lokal	4	4	4	4	4
4	Jumlah penyiaran TV nasional	1	1	1	14	14
5	Total penyiaran radio/TV lokal	6	6	6	6	21

Sumber: Dinas Kominfo Kabupaten Bantul, 2020

Dari data di atas dapat dilihat perkembangan jumlah penyiaran radio/TV local maupun nasional di Kabupaten Bantul. Perkembangan jumlah tercepat terjadi sejak tahun 2018. Kondisi tersebut sangat membantu masyarakat untuk bisa mengakses berbagai macam informasi mulai dari pembangunan dan segala permasalahannya, ekonomi, budaya,

religi, masalah keamanan, hiburan dan sebagainya, dari lingkup local, nasional sampai internasional.

Dengan memanfaatkan media televisi, Pemerintah Kabupaten Bantul berusaha melakukan interaksi dan komunikasi dengan masyarakatnya, agar bisa melakukan dialog interaktif dan terbentuk sinergitas dalam penyelenggaraan pemerintahan. Proses ini dilakukan dengan cara menjalin kerjasama dengan TVRI yang dikemas dalam acara Taman Gabusan.

Taman Gabusan merupakan siaran langsung di TVRI stasiun Yogyakarta, yang dilaksanakan sebanyak 40 kali dalam satu tahun, terdiri dari 36 kali di dalam studio dan 4 kali di luar studio. Model siaran adalah *talk show* dengan dialog interaktif dengan pemirsa di luar studio.

Disamping memanfaatkan media TV, pemerintah Kabupaten Bantul juga memanfaatkan media radio, dalam hal ini yang menjadi mitra adalah Radio Bantul, Radio Persatuan, dan RRI. Tujuan akhir dari kerjasama tersebut tentunya adalah agar program kerja dan kebijakan pemerintah dapat tersosialisasikan kepada masyarakat sehingga aspirasi dan partisipasi masyarakat dalam penyelenggaraan pembangunan diharapkan akan meningkat pula.

3) Website Milik Pemerintah Daerah

Keberadaan website milik pemerintah daerah diharapkan dapat meningkatkan penyebarluasan informasi penyelenggaraan pembangunan yang dilaksanakan oleh pemerintah daerah kepada masyarakat. Pemerintah Kabupaten Bantul memiliki satu website utama dengan alamat <http://www.bantulkab.go.id>, dengan 33 subdomain yang terdiri dari 32 subdomain untuk SKPD dan 1 subdomain untuk produk hukum Kabupaten Bantul. Subdomain untuk produk hukum Kabupaten Bantul, adalah <http://hukum.bantulkab.go.id> dan subdomain untuk SKPD sebagaimana disajikan pada Tabel 2.107.

Tabel 2.107 Alamat Subdomain Website Pemerintah Kabupaten Bantul Tahun 2019

No.	Dinas	Subdomain
1	Dinas Pendidikan, Pemuda dan Olahraga	dikpora.bantulkab.go.id

No.	Dinas	Subdomain
2	Dinas Sosial, Pemberdayaan Perempuan dan Perlindungan Anak Bantul	sosial.bantulkab.go.id
3	Dinas Pariwisata	pariwisata.bantulkab.go.id
4	Dinas Pertanian, Pangan, Kelautan dan Perikanan	diperpautkan.bantulkab.go.id
5	Dinas Pekerjaan Umum, Perumahan dan Kawasan Permukiman	pu.bantulkab.go.id
6	Dinas Kesehatan	dinkes.bantulkab.go.id
7	Dinas Kependudukan dan Pencatatan Sipil	disdukcapil.bantulkab.go.id
8	Dinas Perhubungan	dishub.bantulkab.go.id
9	Dinas Tenaga Kerja dan Transmigrasi	nakertrans.bantulkab.go.id
10	Dinas Koperasi, Usaha Kecil, Menengah dan Perindustrian	diskukmp.bantulkab.go.id
11	Dinas Pengendalian Penduduk, Keluarga Berencana, Pemberdayaan Masyarakat dan Desa	dppkbpmd.bantulkab.go.id
12	Dinas Kebudayaan	disbud.bantulkab.go.id
13	Dinas Pertanahan dan Tata Ruang	dptr.bantulkab.go.id
14	Dinas Komunikasi dan Informatika	diskominfo.bantulkab.go.id
15	Dinas Perpustakaan dan Kearsipan	dpk.bantulkab.go.id
16	Satpol PP	satpolpp.bantulkab.go.id
17	Dinas Penanaman Modal dan Pelayanan Terpadu	dpmpt.bantulkab.go.id
18	Dinas Lingkungan Hidup	dlh.bantulkab.go.id
19	Dinas Perdagangan	perdagangan.bantulkab.go.id
No.	Badan	Subdomain
1	Bappeda	bappeda.bantulkab.go.id
2	Badan Kepegawaian, Pendidikan dan Pelatihan	bkpp.bantulkab.go.id
3	Badan Keuangan dan Aset Daerah	bkad.bantulkab.go.id
4	Badan Penanggulangan Bencana Daerah	bpbd.bantulkab.go.id
5	Inspektorat	inspektorat.bantulkab.go.id
6	Kantor Kesbangpol	kesbangpol.bantulkab.go.id
No	PD	Subdomain
1	Sekretariat Daerah	setda.bantulkab.go.id
2	Sekretariat DPRD	dprd.bantulkab.go.id
3	RSUD Panembahan Senopati	rsudps.bantulkab.go.id
4	Bagian Layanan Pengadaan Barang dan Jasa	ulp.bantulkab.go.id
No.	Kecamatan	Subdomain
1	Kecamatan Banglilipuro	kec-banglilipuro.bantulkab.go.id
2	Kecamatan Banguntapan	kec-banguntapan.bantulkab.go.id
3	Kecamatan Bantul	kec-bantul.bantulkab.go.id
4	Kecamatan Dlingo	kec-dlingo.bantulkab.go.id
5	Kecamatan Imogiri	kec-imogiri.bantulkab.go.id
6	Kecamatan Jetis	kec-jetis.bantulkab.go.id
7	Kecamatan Kasihan	kec-kasihan.bantulkab.go.id
8	Kecamatan Kretek	kec-kretek.bantulkab.go.id

No.	Dinas	Subdomain
9	Kecamatan Pajangan	kec-pajangan.bantulkab.go.id
10	Kecamatan Pandak	kec-pandak.bantulkab.go.id
11	Kecamatan Piyungan	kec-piyungan.bantulkab.go.id
12	Kecamatan Pleret	kec-pleret.bantulkab.go.id
13	Kecamatan Pundong	kec-pundong.bantulkab.go.id
14	Kecamatan Sanden	kec-sanden.bantulkab.go.id
15	Kecamatan Sedayu	kec-sedayu.bantulkab.go.id
16	Kecamatan Sewon	kec-sewon.bantulkab.go.id
17	Kecamatan Srandakan	kec-srandakan.bantulkab.go.id
No.	Kelurahan	Subdomain
1	Kelurahan : Argodadi	http://argodadi.bantulkab.go.id
2	Kelurahan : Argomulyo	http://argomulyo.bantulkab.go.id
3	Kelurahan : Argorejo	http://argorejo.bantulkab.go.id
4	Kelurahan : Argosari	http://argosari.bantulkab.go.id
5	Kelurahan : Bangunharjo	http://bangunharjo.bantulkab.go.id
6	Kelurahan : Bangunjiwo	http://bangunjiwo.bantulkab.go.id
7	Kelurahan : Banguntapan	http://banguntapan.bantulkab.go.id
8	Kelurahan : Bantul	http://bantul.bantulkab.go.id
9	Kelurahan : Baturetno	http://baturetno.bantulkab.go.id
10	Kelurahan : Bawuran	http://bawuran.bantulkab.go.id
11	Kelurahan : Canden	http://canden.bantulkab.go.id
12	Kelurahan : Caturharjo	http://caturharjo.bantulkab.go.id
13	Kelurahan : Dlingo	http://dlingo-bantul.desa.id
14	Kelurahan : Donotirto	http://donotirto.bantulkab.go.id
15	Kelurahan : Gadingharjo	http://gadingharjo.bantulkab.go.id
16	Kelurahan : Gading Sari	http://gading Sari.bantulkab.go.id
No.	Kelurahan	Subdomain
17	Kelurahan : Gilangharjo	http://gilangharjo.bantulkab.go.id
18	Kelurahan : Girirejo	http://girirejo.bantulkab.go.id
19	Kelurahan : Guwosari	http://guwosari.bantulkab.go.id
20	Kelurahan : Imogiri	http://imogiri.bantulkab.go.id
21	Kelurahan : Jagalan	http://jagalan.bantulkab.go.id
22	Kelurahan : Jambidan	http://jambidan.bantulkab.go.id
23	Kelurahan : Jatimulyo	http://jatimulyo.bantulkab.go.id
24	Kelurahan : Karangtalun	http://karangtalun.bantulkab.go.id
25	Kelurahan : Karangtengah	http://karangtengah.bantulkab.go.id
26	Kelurahan : Kebonagung	http://kebonagung.bantulkab.go.id
27	Kelurahan : Mangunan	http://mangunan.bantulkab.go.id
28	Kelurahan : Mulyodadi	http://mulyodadi.bantulkab.go.id
29	Kelurahan : Muntuk	http://muntuk.bantulkab.go.id
30	Kelurahan : Murtigading	http://murtigading.bantulkab.go.id
31	Kelurahan : Ngestiharjo	http://ngestiharjo.bantulkab.go.id
32	Kelurahan : Palbapang	http://palbapang.bantulkab.go.id
33	Kelurahan : Panggunharjo	http://panggunharjo.desa.id
34	Kelurahan : Panjangrejo	http://panjangrejo.bantulkab.go.id
35	Kelurahan : Parangtritis	http://parangtritis.bantulkab.go.id
36	Kelurahan : Patalan	http://patalan.bantulkab.go.id
37	Kelurahan : Pendowoharjo	http://pendowoharjo.bantulkab.go.id
38	Kelurahan : Pleret	http://pleret.bantulkab.go.id
39	Kelurahan : Poncosari	http://poncosari.bantulkab.go.id
40	Kelurahan : Potorono	http://potorono.bantulkab.go.id
41	Kelurahan : Ringinharjo	http://ringinharjo.bantulkab.go.id

No.	Dinas	Subdomain
42	Kelurahan : Sabdodadi	http://sabdodadi.bantulkab.go.id
43	Kelurahan : Segoroyoso	http://segoroyoso.bantulkab.go.id
44	Kelurahan : Seloharjo	http://seloharjo.bantulkab.go.id
45	Kelurahan : Selopamioro	http://selopamioro.bantulkab.go.id
46	Kelurahan : Sendangsari	http://sendangsari.bantulkab.go.id
47	Kelurahan : Sidomulyo	http://sidomulyo.bantulkab.go.id
48	Kelurahan : Singosaren	http://singosaren.bantulkab.go.id
49	Kelurahan : Sitimulyo	http://sitimulyo.bantulkab.go.id
50	Kelurahan : Srigading	http://srigading.bantulkab.go.id
51	Kelurahan : Srihardono	http://srihardono.bantulkab.go.id
52	Kelurahan : Sriharjo	http://sriharjo.bantulkab.go.id
53	Kelurahan : Srimartani	http://srimartani.bantulkab.go.id
54	Kelurahan : Srimulyo	http://srimulyo.bantulkab.go.id
55	Kelurahan : Sumberagung	http://sumberagung.bantulkab.go.id
56	Kelurahan : Sumbermulyo	http://sumbermulyo.bantulkab.go.id
57	Kelurahan : Tamanan	http://tamanan.bantulkab.go.id
58	Kelurahan : Tamantirto	http://tamantirto.bantulkab.go.id
59	Kelurahan : Temuwuh	http://temuwuh.bantulkab.go.id
60	Kelurahan : Terong	http://terong.bantulkab.go.id
61	Kelurahan : Timbulharjo	http://timbulharjo.bantulkab.go.id
62	Kelurahan : Tirtohargo	http://tirtohargo.bantulkab.go.id
63	Kelurahan : Tirtomulyo	http://tirtomulyo.bantulkab.go.id
64	Kelurahan : Tirtonirmolo	http://tirtonirmolo.bantulkab.go.id
65	Kelurahan : Tirtosari	http://tirtosari.bantulkab.go.id
66	Kelurahan : Triharjo	http://triharjo.bantulkab.go.id
67	Kelurahan : Trimulyo	http://trimulyo.bantulkab.go.id
68	Kelurahan : Trimurti	http://trimurti.bantulkab.go.id
69	Kelurahan : Trirenggo	http://trirenggo.bantulkab.go.id
70	Kelurahan : Triwidadi	http://triwidadi.bantulkab.go.id
71	Kelurahan : Wijirejo	http://wijirejo.bantulkab.go.id
72	Kelurahan : Wirokerten	http://wirokerten.bantulkab.go.id
73	Kelurahan : Wonokromo	http://wonokromo.bantulkab.go.id
74	Kelurahan : Wonolelo	http://wonolelo.bantulkab.go.id
75	Kelurahan : Wukirsari	http://wukirsari.bantulkab.go.id
No.	Lembaga lain	Subdomain
1	PPID utama	ppid.bantulkab.go.id
2	KIM kab. Bantul	kim.bantulkab.go.id
3	Karang Taruna Kab bantul	karangtaruna.bantulkab.go.id
4	Ikatan Bidan	ibi.bantulkab.go.id

Sumber: Dinas Kominfo Kabupaten Bantul, 2020

Dengan adanya website beserta subdomainnya tersebut diharapkan akan meningkat pula keterbukaan informasi publik di wilayah Pemerintah Kabupaten Bantul.

Jumlah titik sambung jaringan internet Kabupaten Bantul hingga saat ini meliputi 202 titik. Dari jumlah tersebut 70 titik telah menggunakan

jaringan *fiber optic (FO)* dan 132 titik lainnya menggunakan radio *wireless*. Guna melayani penggunaan internet, telah dialokasikan *bandwith* 500 MB.

4) Indeks Kepuasan Layanan Masyarakat (IKM)

Nilai Indeks Kepuasan Masyarakat (IKM) Kabupaten Bantul diperoleh dari rata-rata nilai IKM PD pemberi layanan se-Kabupaten Bantul. Nilai IKM di Kabupaten mengalami peningkatan setiap tahun. Hal ini menunjukkan bahwa tingkat kepuasan masyarakat terhadap pemberian layanan di PD Kabupaten Bantul mengalami peningkatan. Hasil penilaian IKM Tahun 2019 dari seluruh PD layanan yang telah menyusun dokumen IKM dengan nilai rata-rata 86,96, nilai terendah 79,33 dan nilai tertinggi 96,45. Indeks kepuasan layanan masyarakat di Kabupaten Bantul tahun 2015-2019 disajikan pada Tabel 2.108.

Tabel 2.108 Nilai IKM Kabupaten Bantul Tahun 2015-2019

No.	Tahun	IKM
1	2015	78,13
2	2016	78,69
3	2017	87,57
4	2018	88,70
5	2019	86,96

Sumber: Bagian Organisasi Setda Kabupaten Bantul, 2020

Sesuai dengan Keputusan Menteri PAN Nomor KEP/25/M.PAN/2/2004 tentang Pedoman Umum Penyusunan Indeks Kepuasan Masyarakat Unit Pelayanan Instansi Pemerintah, telah ditetapkan nilai persepsi, interval IKM, interval konversi IKM, mutu pelayanan, dan kinerja unit pelayanan sebagaimana disajikan pada Tabel 2.109.

Tabel 2.109 Nilai Persepsi, Interval IKM, Interval Konversi IKM, Mutu Pelayanan dan Kinerja Unit Pelayanan tahun 2019

Nilai Persepsi	Nilai Interval IKM	Nilai Interval Konversi IKM	Mutu Pelayanan	Kinerja Unit Pelayanan
1	1,00 – 1,75	25,00 – 43,75	D	Tidak Baik
2	1,76 – 2,50	43,76 – 62,50	C	Kurang Baik
3	2,51 – 3,25	62,53 – 81,25	B	Baik

Nilai Persepsi	Nilai Interval IKM	Nilai Interval Konversi IKM	Mutu Pelayanan	Kinerja Unit Pelayanan
4	3,26 – 4,00	81,26 – 100,00	A	Sangat Baik

Sumber: Bagian Organisasi Kabupaten Bantul, 2020

Berdasarkan Pedoman Umum Penyusunan Indeks Kepuasan Masyarakat Unit Pelayanan Instansi Pemerintah, maka nilai rata-rata IKM Kabupaten Bantul tahun 2019 berada pada interval 81,26-100,00 yaitu memiliki nilai A dengan kinerja unit pelayanan dalam kategori sangat baik.

Untuk IKM kecamatan dari 17 kecamatan yang ada di Kabupaten Bantul, per semester angkanya menunjukkan kecenderungan yang meningkat. Dilihat dari standar deviasinya menunjukkan bahwa nilai IKM antar kecamatan cenderung mengalami fluktuasi. Secara umum dapat disimpulkan bahwa kualitas layanan publik ditingkat kecamatan mengalami peningkatan dari tahun ke tahun, meskipun kualitasnya cenderung variatif. Dengan demikian, diperlukan adanya terobosan yang dapat memperkecil tingkat fluktuasi/perbedaan kualitas layanan publik antar kecamatan.

Tabel 2.110 IKM Kecamatan di Kabupaten Bantul Tahun 2015-2019

No	Kecamatan	2015	2016	2017	2018	2019
1	Dlingo	80,94	77,57	95,06	95,18	91,25
2	Piyungan	79,26	80,19	93,78	95,64	91,55
3	Pleret	80,00	81,85	96,60	96,83	89,73
4	Banguntapan	80,05	80,05	80,45	79,76	89,73
5	Imogiri	80,02	79,99	89,83	97,15	91,22
6	Sewon	75,20	76,93	96,07	95,38	88,51
7	Jetis	78,04	79,11	94,70	94,75	89,06
8	Pundong	88,16	85,05	96,90	97,09	90,56
9	Kretek	80,18	80,75	94,83	96,34	91,66
10	Bambanglipuro	78,64	77,83	97,06	97,38	90,18
11	Bantul	77,00	77,15	93,18	98,95	91,86
12	Kasihan	79,23	81,67	83,69	94,85	89,01
13	Sedayu	80,23	79,02	93,10	95,45	88,03
14	Pajangan	82,50	81,83	94,16	87,42	90,62
15	Pandak	73,24	79,53	82,93	84,57	92,23
16	Sanden	79,97	80,24	96,89	95,74	96,01
17	Srandakan	81,90	81,63	81,91	86,25	90,29
Rata-rata		79,68	80,02	91,83	93,45	96,17

Sumber: Bagian Organisasi Kabupaten Bantul, 2020

5) Inovasi Pelayanan Publik

Kompetisi inovasi pelayanan publik (Sinovik) dilaksanakan setiap tahun yang melibatkan semua unsur Perangkat Daerah dan BUMD dengan prinsip minimal satu institusi satu inovasi. Pada Seleksi Sinovik tingkat Nasional tahun 2019, ada 2 Inovasi dari Kabupaten Bantul yang masuk Top 99, yaitu:

1. SIPERKASA (Sistem Penjemuran Karya Santosa) dibidang pertanian dengan inovasi berupa mengatasi masalah pasca panen mendukung ketahanan pangan;
2. Mobil Keliling Pajak Bantul, Pelayanan Pajak Daerah Keliling berupa pelayanan PBB lebih dekat, lebih mudah, lebih murah.

Untuk Sinovik yang telah dilaksanakan pada tahun 2017, ada 10 inovasi terbaik dalam pelayanan publik di Kabupaten Bantul, sedangkan pada tahun 2018 ada 7 inovasi terbaik daerah dan pada tahun 2019 ada 8 inovasi terbaik daerah sebagaimana disajikan dalam Tabel 2.111.

Tabel 2.111 Top Inovasi Pelayanan Publik di Kabupaten Bantul Tahun 2017-2019

Top 10 Pemenang Sinovik Tingkat Kabupaten Bantul Tahun 2017		
No	Nama PD/Unit Kerja	Inovasi
1	Dinas Kependudukan dan Pencatatan Sipil	SITUPAT, Siji Entuk Papat
2	Dinas Kependudukan dan Pencatatan Sipil	KAPERU, KTP Baru Bagi Pengantin Baru
3	Kecamatan Piyungan	Penerbitan IUMK Jemput Bola
4	Kecamatan Bantul	GETARR, Gerakan Tanggap Renovasi Rumah
5	Puskesmas Kasihan 1	KEKEP IBU
6	Puskesmas Jetis 1	GELIAT BARONGAN
7	Puseksmas Pleret	KRIPEK PARU, Obat Mujarab Penanggulangan TBC
8	Puskesmas Bambanglipuro	Paguyuban Tresno Rogo
9	Balai Benih Pertanian	SIPERKASA (Sistem Penjemuran Karya Santosa)
10	PDAM	PDAM Bantul Siap Prima
Top 7 Pemenang Sinovik Tingkat Kabupaten Bantul Tahun 2018		
No	Nama PD/Unit Kerja	Inovasi
1	Dinas Kesehatan	PSC 119 (<i>Public Safety Center</i>) 119
2	Dinas Kependudukan dan Pencatatan Sipil	AKSI SIMPATI (Akta Kematian Sehari Jadi)
3	Kecamatan Piyungan	E-lawar (Laporan Aduan Warga)
4	Puskesmas Jetis I	GROPYOK TBC
5	Puskesmas Kasihan II	Jamah Linsek Viagra

6	Puskesmas Pleret	BADOT TERSENYUM (Buatlah Anak dan Orang Tua Tersenyum)
7	Puskesmas Piyungan	Gardu Kelola
Top 8 Pemenang Sinovik Tingkat Kabupaten Bantul Tahun 2019		
No	Nama PD/Unit Kerja	Inovasi
1	BPBD	Biss (Bantul Intergreated Siren System)
2	Dinas Perhubungan	Pembayaran E-retribusi Kendaraan Bermotor.
3	Disdukcapil	Dukcapil Smart.
4	UPTD Puskesmas Sedayu I	Tante Sosialita (Pemanfaatan Tanaman Obat Keluarga Solusi Sehat Alami Untuk Kita)
5	UPTD Puskesmas Jetis II	Garpu Salad (Gerakan Peduli Kesehatan Sulang Kidul)
6	UPTD Puskesmas Jetis I	Sijawara Joss (Pasien Sakit Jiwa Sehat Sejahtera Jenius Olah Sampah)
7	UPTD Puskesmas Pundong	Geplak Manis Dibawa Andong (Gerakan Pemberantasan TB Bersama Warga Kec. Pundong)
8	UPTD Rumah Potong Hewan	Sijempol (Sistem Jemput Bola)

Sumber : Bagian Organisasi Kabupaten Bantul, 2020

2.3.1.2.11 Koperasi, Usaha Kecil dan Menengah

1) Koperasi Berbadan Hukum

Pada tahun 2016 koperasi berbadan hukum di Kabupaten Bantul mengalami penurunan dikarenakan adanya Peraturan Menteri Koperasi No: 10/PER/KUKM/IX/2015 tentang Kelembagaan dan dikuatkan dengan Surat Keputusan Menteri Koperasi dan UKM No: 244/Dep.1/XII/2016 Tanggal 23 Desember 2016 tentang : Pembubaran Koperasi Tidak Aktif Dalam Rangka Pendataan dan Penataan Koperasi. Di tahun 2016 telah dilaksanakan pembubaran koperasi tidak aktif sebanyak 64 koperasi. Jumlah koperasi berbadan hukum sampai dengan tahun 2019 ada peningkatan dibanding tahun 2018. Jumlah koperasi Berbadan hukum disajikan pada tabel berikut.

Tabel 2.112 Koperasi Berbadan Hukum di Kabupaten Bantul tahun 2015-2019

No.	Kecamatan	Tahun				
		2015	2016	2017	2018	2019
1	Kasih	38	10	35	28	28
2	Sewon	61	62	51	43	42
3	Banguntapan	44	42	34	25	25

No.	Kecamatan	Tahun				
		2015	2016	2017	2018	2019
4	Pundong	12	12	6	8	9
5	Dlingo	19	20	19	16	16
6	Piyungan	23	23	21	17	16
7	Pajangan	10	10	9	8	8
8	Bantul	90	92	86	69	69
9	Srandakan	18	18	16	10	11
10	Pandak	17	17	15	13	13
11	Imogiri	30	31	30	24	25
12	Sanden	24	23	22	19	19
13	Kretek	10	10	9	10	10
14	Sedayu	17	18	16	15	15
15	Jetis	31	31	26	17	18
16	Pleret	22	23	17	10	10
17	Bambanglipuro	22	21	21	15	15
Jumlah		488	493	433	347	349

Sumber: Dinas Koperasi UKM dan Perindustrian, 2020

2) Perkembangan UKM

Perkembangan UKM di Kabupaten Bantul menunjukkan hal yang positif bagi peningkatan aktivitas perekonomian. Pada tahun 2019 jumlah UMKM di Kabupaten Bantul mencapai sebanyak 48.148 unit, meningkat dibanding tahun 2018.

Tabel 2.113 Pertumbuhan Jumlah UMKM di Kabupaten Bantul tahun 2015-2019

No.	Uraian	2015	2016	2017	2018	2019
1.	Usaha Mikro	27.672	27.708	27.828	28.384	29.098
2.	Usaha Kecil	11.531	11.544	11.594	11.768	11.992
3.	Usaha Menengah	6.918	6.926	6.956	6.991	7.058
	Jumlah	46.121	46.178	46.378	47.143	48.148

Sumber: Dinas Koperasi UKM dan Perindustrian, 2020

Tabel 2.114 Penyerapan Tenaga Kerja Pada UMKM di Kabupaten Bantul tahun 2015-2019

No.	Uraian	2015	2016	2017	2018	2019
1.	Usaha Mikro	55.344	55.416	55.656	56.768	58.225
2.	Usaha Kecil	34.593	34.632	34.782	35.130	36.048

No.	Uraian	2015	2016	2017	2018	2019
3.	Usaha Menengah	6.918	6.926	6.956	111.856	112.977
	Jumlah	200.625	200.864	201.734	203.754	207.250

Sumber: Dinas Koperasi UKM dan Perindustrian, 2020

Tabel 2.115 Data Penerbitan IUMK di Kabupaten Bantul tahun 2015-2019

No	Tahun	Jumlah
1	2015	4.531
2	2016	4.674
3	2017	2.749
4	2018	4.996
5	2019	6.864
Jumlah		23.814

Sumber data : Dinas Koperasi UKM dan Perindustrian, 2020

2.3.1.2.12 Penanaman Modal

1) Investasi PMA dan PMDN

Jumlah investor Kabupaten Bantul Tahun 2018 sebanyak 94 terdiri dari 47 investor luar negeri (PMA) dan 47 investor dalam negeri (PMDN). Ditinjau dari jumlah investor secara keseluruhan (PMA dan PMDN), jumlah investor di Kabupaten Bantul pada tahun 2018 meningkat sebesar 33 investor dibandingkan dengan tahun 2017.

Tabel 2.116 Jumlah Investor Berskala Nasional di Kabupaten Bantul Tahun 2015-2019

No.	Tahun	Jumlah Investor		Jumlah
		PMA	PMDN	
1	2015	32	87	119
2	2016	37	5	42
3	2017	46	15	61
4	2018	47	47	94
5	2019	41	64	105

Sumber: Dinas Penanaman Modal dan Pelayanan Terpadu Kabupaten Bantul, 2020

Dalam proses pembangunan, investasi memiliki peranan yang sangat penting. Investasi menentukan dinamika dan akselerasi pembangunan yang secara langsung maupun tidak langsung dapat meningkatkan kesejahteraan rakyat. Jika proses investasi berlangsung baik maka perekonomian akan tumbuh dengan baik selama proses investasi tersebut menghasilkan output yang efisien.

Tabel 2.117 Nilai Investasi PMA/PMDN di Kabupaten Bantul Tahun 2015-2019

Tahun	Jmlh Proyek PMDN	Jmlh Proyek PMA	Jmlh Proyek PMDN+PMA	Nilai Investasi PMDN	Nilai Investasi PMA (Rp)	Nilai Investasi PMDN+PMA (Rp)	Pertumbuhan Nilai Investasi (Rp)	Pertumbuhan (%)
s.d 2015	90	38	128	557.333.697.000,94	415.919.685.134,00	973.253.382.134,94	97.272.792.941,10	11,10
s.d 2016	5	37	42	564.682.781.966,05	550.714.055.730,00	1.115.396.837.696,	142.143.455.561,11	14,60
s.d 2017	15	46	61	601.765.581.966,05	655.549.055.730,00	1.257.314.637.596,	141.917.800.000,00	12,72
s.d 2018	47	47	94	666.256.881.966,05	740.109.755.730,00	1.406.366.637.696,	149.052.000.000,00	11,85
s.d 2019	103	106	209	777.051.181.966,05	760.194.755.730,00	1.537.245.937.696,	130.897.300.000,00	9,31

Catatan:

- Realisasi investasi pada tahun 2016 adalah realisasi investasi yang tercatat dalam Laporan Kegiatan Penanaman Modal (LKPM) yang disampaikan melalui situs <https://lkpmonline.bkpm.go.id>
- 2015 , kurs US\$ 1 = Rp12.500 sesuai APBN-P2015
- 2016 , kurs US\$ 1 = Rp13.500 sesuai APBN-P2016
- 2017 , kurs US\$ 1 = Rp13.400 sesuai APBN-P2017
- 2018 , kurs US\$ 1 = Rp13.400 sesuai APBN-2018
- 2019 , kurs US\$ 1 = Rp15.000 sesuai APBN-2019

Sumber: Dinas Penanaman Modal dan Pelayanan Terpadu Kabupaten Bantul, 2020

Berdasarkan Tabel 2.117 dapat dijelaskan bahwa realisasi investasi di Kabupaten Bantul pada tahun 2018 secara keseluruhan mencapai nilai Rp1.406.366.637.696,05 meningkat sebesar Rp149.052.000.000,00 atau 11,85% bila dibandingkan dengan capaian nilai investasi tahun 2017 sebesar Rp1.257.314.637.596,05 (dengan kurs 1 US\$ sama dengan Rp13.400,00). Jika dilihat dari nilai investasi, PMA lebih besar dibanding PMDN. Nilai investasi PMA tahun 2018 sebesar Rp740.109.755.730,00, sementara nilai investasi PMDN sebesar Rp666.256.881.966,05. Hal ini menunjukkan bahwa investor luar negeri sudah mulai tertarik untuk melakukan investasi di Kabupaten Bantul.

2) Daya Serap Investor terhadap Tenaga Kerja

Rasio daya serap tenaga kerja merupakan perbandingan antara jumlah tenaga kerja yang bekerja pada perusahaan PMA/PMDN dengan jumlah seluruh PMA/PMDN. Rasio ini mencerminkan daya tampung proyek investasi PMA/PMDN untuk menyerap tenaga kerja di suatu daerah. Semakin besar rasio daya serap tenaga kerja menunjukkan semakin besar daya tampung proyek investasi PMA/PMDN tersebut.

Tabel 2.118 Rasio Daya Serap Investor terhadap Tenaga Kerja di Kabupaten Bantul Tahun 2015-2019

No.	Tahun	Jumlah Investor			Jumlah Tenaga Kerja			Rasio Daya Serap Tenaga Kerja
		PMA	PMDN	Jumlah	PMA	PMDN	Jumlah	
1	2015	38	90	128	8.909	9.355	18.264	123,41
2	2016	37	5	42	10.364	9.366	19.730	469,76
3	2017	46	15	61	13.880	9.880	23.760	389,51
4	2018	47	47	94	15.311	11.610	26.921	286,39
5	2019	103	106	209	17.146	11.834	28.980	138,66

Sumber: Dinas Penanaman Modal dan Pelayanan Terpadu Kabupaten Bantul, 2020

Rasio daya serap tenaga kerja tahun 2019 mencapai 138,66 artinya satu perusahaan PMA/PMDN mampu menampung sekitar 138 tenaga kerja. Jumlah ini turun bila dibanding rasio daya serap tenaga kerja tahun 2017 dan 2019. Dari sisi penyerapan tenaga kerja, mengalami penurunan. Hal ini disebabkan karena adanya pengaruh kemajuan teknologi di mana pemanfaatan tenaga kerja manusia telah digantikan dengan penggunaan alat berteknologi tinggi.

2.3.1.2.13 Kepemudaan dan Olahraga

1) Organisasi Pemuda

Kapasitas pemerintah daerah dalam memberdayakan masyarakat untuk berperan serta dalam pembangunan khususnya generasi muda yang tergabung dalam organisasi dan komunitas melalui pengembangan potensi pemuda dan peningkatan peran pemuda dalam pembangunan diantaranya melalui pelatihan bela negara, bakti pemuda dan sosial, expo pemuda, kader anti narkoba dan pemuda pelopor Kegiatan kepemudaan tahun 2019 disajikan sebagai berikut.

Tabel 2.119 Kegiatan Kepemudaan di Kabupaten Bantul Tahun 2019

Program	Kegiatan	Wujud Kegiatan
1) Program Pengembangan dan Keserasian Kebijakan Pemuda	a) Kegiatan Pengembangan Potensi Pemuda	(1) Seleksi Jambore Pemuda Daerah/Indonesia; (2) Lomba Wirausaha Muda Bantul; (3) MTQ Pelajar Kecamatan se-Kabupaten Bantul; (4) MTQ Pelajar Kabupaten Bantul; (5) Lomba Mural

Program	Kegiatan	Wujud Kegiatan
		(6) Pembinaan Kafilah & MTQ DIY; (7) Lomba Baris Berbaris; (8) Kompetisi Mural (ABT).
2)Program Peningkatan Peran Serta Pemuda	a) Kegiatan Pembinaan Pemuda Pelopor Keamanan Lingkungan	(1) Seleksi Pemuda Pelopor Kabupaten; (2) Fact Finding Pemuda Pelopor DIY; (3) Fact Finding Pemuda Pelopor Nasional.
	b) Kegiatan Pembinaan Organisasi Kepemudaan dan Peningkatan Peran Serta Pemuda	(1) Seminar TUB Sekolah; (2) Kursus Mahir Dasar Pramuka; (3) Kursus Instruktur Muda (4) Gladian Pimpinan Satuan Pramuka; (5) Kursus Mahir Lanjut Pramuka; (6) Seleksi Paskibraka Kabupaten Bantul; (7) Diklatsar KOKAM; (8) Pra Pelatihan Paskibraka; (9) Pendidikan Dasar Pramuka Peduli; (10) Pelatihan Resmi Paskibraka; (11) Pelatihan Tallent Mapping; (12) Lomba Pawai, Karnaval dan Drumband HUT RI; (13) Pengadaan Website & Aplikasi Kepemudaan; (14) Expo Pemuda; (15) Seminar BedahPerpang; (16) Festival Santri & Pondok Pesantren Expo; (17) Pembinaan Kader P4GN; (18) Pelatihan Bisnis Online bagi Pemuda (ABT); (19) Bhakti Pemuda Kabupaten Bantul (ABT); (20) Kemah Bela Negara (ABT).
3) Program Peningkatan Upaya dan Penumbuhan Kewirausahaan	a) KegiatanPelatihan Kewirausahaan Bagi Pemuda	(1) Pelatihan Kewirausahaan Pemuda Pemula; (2) Pelatihan Kewirausahaan Pemuda Lanjutan.

Program	Kegiatan	Wujud Kegiatan
dan Kecakapan Hidup Pemuda		
4) Program Pengembangan Kebijakan dan Menajemen Olahraga	a) Kegiatan Peningkatan Mutu Organisasi dan Tenaga Keolahragaan	(1) Pelatihan Wasit Tenis Lapangan dan Pelatih Sepak Takraw.
5) Program Pembinaan dan Pemasyarakatan Olahraga	a) Kegiatan Pengembangan Olahraga Rekreasi	(1) Car Free Day; (2) Olahraga Tradisional; (3) Pemassalan Olahraga.
	b) Kegiatan Pembinaan dan Penyelenggaraan Kompetisi Olahraga	(1) Pekan Olahraga Pelajar Kab. Bantul; (2) Pekan Olahraga Pelajar Daerah (POPDA); (3) Pekan Olahraga dan Seni Pondok Pesantren Daerah Kab. Bantul (POSPEDA); (4) Pekan Paralimpic Pelajar Daerah Kab. Bantul (PEPARPEDA); (5) Pekan Paralimpic Pelajar Daerah Kab. Bantul (PEPARDA) dan Pembinaan NPC; (6) Tri Lomba Juang Tingkat Kabupaten Bantul; (7) Pengiriman Tri Lomba Juang DIY; (8) Pembinaan Atlet Berprestasi; (9) Reward / Bonus Atlet Berprestasi POPDA, PEPARPEDA, PEPARDA dan POSPEDA; (10) Kompetisi Cabang Olahraga yang berkembang di Masyarakat (Bola Voli, Sepak Bola Putra dan Putri, Basket, Gate Ball, Wood Ball, Korf Ball, Yong Moo Do, Tenis Meja, Tenis Lapangan, Bulutangkis dan Golf).
6) Program Peningkatan Sarana dan	a) Kegiatan Peningkatan Sarana	(1) Belanja Pembangunan Penambahan Pagar Keliling;

Program	Kegiatan	Wujud Kegiatan
Prasarana Olahraga	dan Prasarana Olahraga	(2) Pembangunan Pagar Gudang Lapangan Panahan; (3) Pengaspalan dan pelebaran Jalan Area Stadion; (4) Pembangunan Mushola; (5) Perkerasan jalan Area Sirkuit Sepatu Roda SSA; (6) Pemasangan Tambahan Lampu Penerangan Jalan SSA (7) Pemeliharaan rutin/berkala sarpras olahraga

Sumber : Disdikpora Kabupaten Bantul, 2020

2) Jumlah Organisasi Olahraga

Jumlah organisasi olahraga di Kabupaten Bantul mengalami peningkatan dari 40 organisasi menjadi 43 organisasi dengan penambahan organisasi cabang *Baseball-Softball*, *Bola Besi/Petanque*, *Rugby*. Organisasi-organisasi olahraga di Kabupaten Bantul antara lain Federasi Aero Sport Indonesia (FASI) Kabupaten Bantul, Persatuan Olahraga Biliar Seluruh Indonesia (POBSI) Kabupaten Bantul, dan Persatuan Bulutangkis Seluruh Indonesia (PBSI) Kabupaten Bantul. Peningkatan organisasi olahraga di Kabupaten Bantul tersebut menunjukkan keberhasilan Pemerintah Kabupaten Bantul dalam memasyarakatkan olahraga. Diantaranya melalui olahraga rekreasi yang dikemas dalam *Car Free Day* dan olahraga tradisional serta kompetisi olahraga (PORDA, PPDA, Pemasalan Olahraga, Pekan Olahraga Pelajar, Pekan Paralimpik Pelajar Daerah (PEPARPEDA).

3) Ketersediaan Sarpras Olahraga

Tersedianya Sarpras Olahraga antara lain: Stadion Sultan Agung; Sirkuit Sepatu Roda; Lapangan Pacuan Kuda; Lapangan *Tennis In Door*; Lapangan dan Tenis Dwiwindu. Selain itu akan dibangun Arena Panjat Tebing dan Lapangan Panahan.

4) Jumlah Cabang Olahraga

Kabupaten Bantul mempunyai cabang olahraga unggulan antara lain: cabang olahraga panahan; senam; atletik; judo; sepak takraw; pencak silat, tae kwon do, gulat, tinju, tenis lapangan, dan tenis meja.

Cabang olahraga yang berkembang di masyarakat dan diselenggarakan dalam kompetisi olahraga antara lain: cabang olahraga bola voli; tenis meja; tenis lapangan; bulutangkis; futsal; pencak silat, *gate ball*, basket, *korf ball*, *yoong moo do*, golf dan sepak bola putri.

5) Prestasi dalam Bidang Olahraga

Beberapa prestasi keolahragaan telah diraih dalam tahun 2019, diantaranya:

- a. Kompetisi olahraga berjenjang atau Pekan Olahraga (POR) Pelajar kabupaten dengan peserta pelajar SD, SMP dan SMA, mempertandingkan 23 cabang olahraga, kegiatan ini merupakan seleksi yang hasil juaranya berhak mewakili kabupaten Bantul maju PPDA DIY. Pada ajang PPDA DIY Tahun 2019, Kabupaten Bantul mengirimkan atlet dan pendamping yang bertanding di 23 Cabang Olahraga dan Kontingen Kabupaten Bantul berhasil mempertahankan prestasi sebagai **Juara Umum** dengan memperoleh medali 75 emas, 68 perak dan 66 perunggu.

Tabel 2.120 Perolehan Medali pada Pekan Olahraga Pelajar di Kabupaten Bantul Tahun 2019

No	Kab./Kota	Emas	Perak	Perunggu	Jumlah	Peringkat
1	Kab. Bantul	75	68	66	209	1
2	Kota Yogyakarta	65	53	85	203	2
3	Kab. Sleman	56	54	68	178	3
4	Kab. Kulonprogo	20	32	60	112	4
5	Kab. Gunungkidul	17	26	52	95	5

Sumber: Dinas Dikpora Kabupaten Bantul, 2020

- b. Pekan Olahraga Seni Antar Ponpes Tingkat Daerah (POSPEDA) DIY tahun 2019 Kabupaten Bantul mengirimkan sebanyak 152 atlet dan 18 *official/*pendamping dari FKPP Kabupaten Bantul. POSPEDA DIY 2019 mempertandingkan 7 Cabang Olahraga dan 9 cabang seni. Kabupaten Bantul hanya meraih peringkat 2 dari 5 Kabupaten Kota memperoleh medali 11 emas, 15 perak dan 4 perunggu.

Tabel 2.121 Perolehan Medali pada Pekan Olahraga Pelajar di Kabupaten Bantul Tahun 2019

No	Kab./Kota	Emas	Perak	Perunggu	Jumlah	Peringkat
1	Kota Yogyakarta	15	14	8	37	1
2	Kab. Bantul	11	15	4	30	2
3	Kab. Sleman	11	8	17	36	3
4	Kab. Kulonprogo	6	7	21	34	4
5	Kab. Gunungkidul	0	0	5	5	5

Sumber: Dinas Dikpora Kabupaten Bantul, 2020

Tabel 2.122 Perolehan Medali pada POSPEDA Cabang Seni Tahun di Kabupaten Bantul Tahun 2019

No	Kab./Kota	Emas	Perak	Perunggu	Jumlah	Peringkat
1	Kab. Bantul	6	7	3	16	1
2	Kota Yogyakarta	4	3	2	9	2
3	Kab. Gunungkidul	3	4	6	13	3
4	Kab. Sleman	3	3	6	12	4
5	Kab. Kulonprogo	2	1	1	4	5

Sumber: Dinas Dikpora Kabupaten Bantul, 2020

- c. Pekan Paralymphik Pelajar Daerah (PEPARPEDA), sub kegiatan ini menyeleksi 3 cabang olahraga pelajar SLB dan inklusi dan mengirimkan atlet luar biasa ke tingkat DIY sebanyak 40 atlet pada 3 cabang olahraga yaitu atletik, bulutangkis, dan tenis meja, kontingen Kabupaten Bantul kembali meraih **juara umum** dengan perolehan medali 9 emas, 6 perak dan 5 perunggu.

Tabel 2.123 Perolehan Medali pada PEPARPEDA Cabang Seni Tahun di Kabupaten Bantul 2019

No	Kab./Kota	Emas	Perak	Perunggu	Jumlah	Peringkat
1	Kab. Bantul	9	6	5	20	1
2	Kota Yogyakarta	3	1	5	9	2
3	Kab. Gunungkidul	2	4	3	9	3
4	Kab. Sleman	2	2	2	6	4
5	Kab. Kulonprogo	0	3	1	1	5

Sumber: Dinas Dikpora Kabupaten Bantul, 2020

2.3.1.2.14 Statistik

Undang-Undang Nomor 16 Tahun 1997 tentang Statistik dan Peraturan Pemerintah Nomor 51 Tahun 1999 tentang Penyelenggaraan Statistik, menyatakan bahwa berdasarkan pemanfaatannya, statistik di Indonesia dibagi menjadi 3 (tiga) jenis yaitu statistik dasar (diselenggarakan oleh BPS), sektoral (diselenggarakan oleh pemerintah atau pemerintah daerah), dan khusus (diselenggarakan oleh lembaga, organisasi, perorangan, dan atau unsur masyarakat lainnya).

Statistik penting artinya bagi penyelenggaraan pembangunan, karena memberikan data yang akurat, mutakhir, terpadu, dapat dipertanggungjawabkan, mudah diakses, dan dibagipakaikan . Selanjutnya agar keakuratan data dapat selalu terjaga maka diperlukan perbaikan tata kelola data, melalui penyelenggaraan Satu Data Indonesia(SDI) tingkat Daerah.

Untuk mewujudkan SDI tersebut maka pada tahun 2019 telah disusun Peraturan Bupati Bantul nomor 107 tahun 2019 tentang Penyelenggaraan SDI di Kabupaten Bantul, serta dilakukan beberapa kerjasama antara Pemerintah Daerah dengan Badan Pusat Statistik Kabupaten Bantul, diantaranya adalah :

1. Penandatanganan komitmen bersama BPS terhadap penyelenggaraan SDI;
2. Penyusunan dokumen statistic Inflasi Kabupaten Bantul Tahun 2019;

3. Produk Domestik Regional Bruto Kabupaten Bantul Tahun 2019;
4. Nilai Tukar Petani Kabupaten Bantul Tahun 2019;
5. Kabupaten Bantul Dalam Angka 2019 (cetak ulang).

2.3.1.2.15 Persandian

Penyelenggaraan pengamanan persandian sebagaimana termuat dalam Pasal 1 angka 3 Peraturan Presiden Nomor 79 Tahun 2008 tentang Tunjangan Pengamanan Persandian adalah rangkaian kegiatan dan tindakan pencegahan atau penanggulangan yang dilakukan secara terencana, terarah, dan berkesinambungan untuk melindungi kelangsungan persandian dari segala hakekat ancaman dan gangguan dalam satu kesatuan sistem persandian negara. Ancaman tersebut terkait erat dengan kemajuan teknologi informasi dan komunikasi dalam segala bidang kehidupan berbangsa dan bernegara.

Pengamanan persandian pada hakekatnya merupakan pengelolaan informasi berklasifikasi rahasia mulai dari pembuatan informasi, pemberian label, pengiriman, dan penyimpanan. Untuk naskah dinas berklasifikasi rahasia, kerahasiaannya dilakukan dengan enkripsi. Khusus untuk komunikasi melalui jaringan, perlu ada jaminan terhadap keselamatan pesan melalui e-mail. Untuk informasi yang dihasilkan dan disimpan dalam bentuk arsip digital, maka kerahasiaan dilakukan dengan enkripsi dan keutuhan data dengan *hash function*. Sementara untuk pengiriman informasi digital, maka kerahasiaannya perlu dilakukan dengan cara enkripsi jaringan. Khusus untuk pengiriman dalam bentuk *hardcopy*, maka pengamanan dilakukan terhadap fisik pesan dan personil pembawa pesan.

Beberapa program kegiatan urusan persandian yang telah dilaksanakan di Kabupaten Bantul diantaranya adalah sebagai berikut :

A. Program Pembinaan dan Pengembangan Bidang Persandian

Program ini bertujuan untuk mengamankan, melindungi dan menjamin orisinalitas sebuah berita atau dokumen di pemerintahan kabupaten Bantul. Adapun bentuk dari kegiatan yang dilaksanakan berupa :

1. Penyelenggaraan layanan telekomunikasi telepon dan radio komunikasi internal pemda.
2. Sterilisasi Ruang Pimpinan dan OPD yang Rentan Penyadapan.
3. Gelar Jaring Persandian Daerah (Forum Komunikasi Sandi Daerah) merupakan pelayanan koordinasi persandian dengan jajaran persandian se-DIY diwadahi dengan Forum Komunikasi Sandi Daerah DIY (Forkomsanda DIY)
4. Pengamanan Berita Rahasia, berupa pengamanan keluar masuk berita rahasia baik dari pusat maupun provinsi ke Kabupaten Bantul dan sebaliknya.
5. Pengamanan Sinyal Komunikasi Internal Pemkab. Bantul ditujukan untuk mengamankan sinyal pengganggu saat kegiatan penting yang dihadiri pejabat tinggi.
6. Perancangan Komunikasi Radio Pemkab. Bantul
7. Penyediaan Filter Repeater RPU
8. Layanan Call Center 112
Merupakan layanan selama 24 jam untuk memudahkan masyarakat melakukan panggilan secara cepat untuk melaporkan kondisi darurat, mengurangi resiko terhadap gangguan, dan dampak bahaya yang ditimbulkan.

B. Program Pengelolaan dan Pengembangan Keamanan Informasi

Program ini dimaksudkan untuk meningkatkan kesadaran akan pentingnya pengelolaan keamanan informasi dalam penerapan *Digital Government Service* di pemerintahan kabupaten Bantul.

Adapun bentuk dari kegiatan yang dilaksanakan berupa :

1. Penyediaan Frekuensi Radio Internal Pemda. Bantul
Kegiatan ini berupa pemanfaatan Radio Komunikasi Internal untuk mendukung komunikasi di beberapa OPD.
2. Workshop Sosialisasi Keamanan Informasi
Kegiatan ini dilaksanakan untuk meningkatkan kesadaran keamanan informasi.
3. Peningkatan keahlian di bidang Keamanan Informasi.

Personil dari Diskominfo diikutkan dalam Bimtek Penetration Testing dengan metode Black Box untuk dapat menemukan celah keamanan dari sudut pandang penyerang (orang di luar system).

4. Penambahan saluran telepon Pemkab. Bantul

Saluran telepon Pemkab Bantul kini telah memfasilitasi seluruh OPD dan kecamatan di Kab. Bantul.

5. Pemeliharaan Jaringan telepon Pemkab. Bantul Selama 12 bulan

6. Terbangunnya repeater radio komunikasi

Penambahan repeater di titik-titik strategis yang tidak terjangkau oleh sinyal radio akibat adanya *blind spot*.

7. Pengamanan sistem elektronik

Berjalanya proses menuju Smart City dan Sistem Pemerintahan Berbasis Elektronik bergantung pada kualitas dan stabilitas jaringan internet. Diperlukan scanning aplikasi yang akan dipublish dan deteksi dini terhadap kerentanan sistem elektronik serta handling terhadap gangguan yang terjadi. Tahun anggaran 2019, kegiatan sudah dimulai dengan peningkatan kapasitas SDM melalui benitek penetration test terhadap aplikasi dan web, Pemilahan aplikasi aktif dan non aktif yang hosting di server Pemkab Bantul, kerjasama dengan BSSN RI untuk kegiatan pentes di Pemkab Bantul dan implementasi Digital Signature pada beberapa 5 (lima) aplikasi, yaitu : Perijinan online (DPMPT); Simerkes (Dinkes); layanan dokumen kependudukan pada Disdukcapil; Penerbitan SPPT pajak PBB (BKAD); dan Sigadispentul (Dikpora). Implementasi digital signature ini terus disosialisasikan dan disiapkan guna memberikan dukungan khususnya program SPBE dari sisi keamanan, otentikasi, validasi dan nir penyangkalan.

8. Penanganan insiden keamanan informasi

Maraknya penggunaan internet di seluruh lapisan masyarakat dunia, sangat berhubungan dengan meningkatnya kerawanan siber. Tak luput dengan jaringan internet yang dikelola Pemkab Bantul. Pada tahun 2019 tercatat sudah 5 insiden siber dengan

total obyek serangan sejumlah 61 aplikasi/web, yang meliputi dos, *Defacement*, *SQL Injection* dan *malware*.

Keberhasilan penyelenggaraan komunikasi dan informatika dapat di lihat dari berbagai program kegiatan sebagai berikut :

1. Implementasi tandatangan digital di beberapa OPD di pemerintal kab. Bantul seperti Perijinan online (DPMPT), Simerkes (Dinkes), layanan dokumen kependudukan pada Disdukcapil, Penerbitan SPPT pajak PBB (BKAD), Sigadispentul (Dikpora).
2. Terfasilitasnya komunikasi Radio (frekuensi HT) di beberapa OPD di pemerintal kab. Bantul
3. Tersedianya komunikasi IP Phone di OPD dan Kecamatan
4. Memiliki software yang dapat mendeteksi insiden siber yang masuk di wilayah pemerintah kabupaten Bantul
5. Melaksanakan layanan panggilan darurat 112 di Kabupaten Bantul

2.3.1.2.16 Kebudayaan

Kebudayaan saat ini menjadi isu strategis dalam pembangunan di Indonesia, tidak hanya memunculkan bagaimana kebudayaan itu ada dan berkembang dalam masyarakat namun sebagai modal pembangunan. Undang Undang Pemajuan Kebudayaan Tahun 2017 menegaskan bahwa kebudayaan memegang peran penting dalam semua lini pembangunan dan mengamanahkan agar kebudayaan diperlakukan sebaik-baiknya melalui tindakan perlindungan, pengembangan, pemanfaatan dan pembinaan.

Budaya sebagai salah satu potensi penyangga utama wisata di Kabupaten Bantul berupa warisan budaya benda maupun warisan budaya tak benda berbasis wisata *heritage* dan obyek wisata cagar budaya. Upaya pelestarian budaya yang dilakukan meliputi perlindungan, pengembangan dan pemanfaatan kesenian, nilai tradisi budaya dan warisan budaya.

1) Penyelenggaraan Festival Seni dan Budaya

Sebagai bagian dari DIY, Kabupaten Bantul tidak dapat dipisahkan dari penyelenggaraan keistimewaan bidang kebudayaan. Pada tahun 2015-2016 penyelenggaraan festival seni dan budaya mencapai 77 event dan

pada tahun 2017-2019 telah diselenggarakan sebanyak 712 event seni budaya meliputi pentas wayang, ketoprak, jatilan, reog, seni religi, dan hadroh. Peningkatan penyelenggaraan acara seni dan budaya ini merupakan wujud dari keseriusan pemerintah daerah untuk melestarikan seni dan budaya agar dapat dinikmati oleh generasi mendatang.

2) Sarana Penyelenggaraan Seni dan Budaya

Sarana penyelenggaraan seni dan budaya yang dimiliki Kabupaten Bantul pada tahun 2018 berupa 89 dan pada tahun 2019 meningkat menjadi 108 sarana penyelenggara kesenian yang ada di Kabupaten Bantul yang berupa gedung dan joglo kesenian, serta 2.147 grup kesenian meningkat pada 2018 dibandingkan tahun 2015 yang baru mempunyai 1.952 grup kesenian. Untuk penataan administrasi dan dokumentasi seni budaya ditahun 2019 telah dilakukan sosialisasi registrasi kelompok seni (NIK: Nomor Induk Kesenian). Sampai tahun 2019 sebanyak 1.250 kelompok seni telah melakukan registrasi dan masih banyak kelompok kesenian yang belum mengajukan registrasi. Minimnya sarana fisik/gedung kesenian di Kabupaten Bantul perlu mendapat perhatian dari pemerintah daerah untuk mendukung pengembangan aktivitas grup kesenian yang semakin bertambah.

3) Benda, Situs dan Kawasan Cagar Budaya yang Dilestarikan

Kabupaten Bantul sebagai salah satu destinasi wisata penting di DIY, khususnya jenis wisata budaya maka penyelenggaraan urusan kebudayaan diarahkan untuk melestarikan kebudayaan daerah melalui kebijakan yang berlandaskan prinsip perlindungan, pengembangan, dan pemanfaatan aset seni budaya masyarakat, warisan budaya, dan Cagar Budaya (CB) guna menunjang predikat sebagai destinasi wisata budaya.

Tabel 2.124 Data Warisan/Cagar Budaya Kabupaten Bantul Tahun 2019

NO	KECAMATAN	JUMLAH
1	Kec. Bambanglipuro	3
2	Kec. Banguntapan	13
3	Kec. Bantul	6
4	Kec. Dlingo	1
5	Kec. Imogiri	9

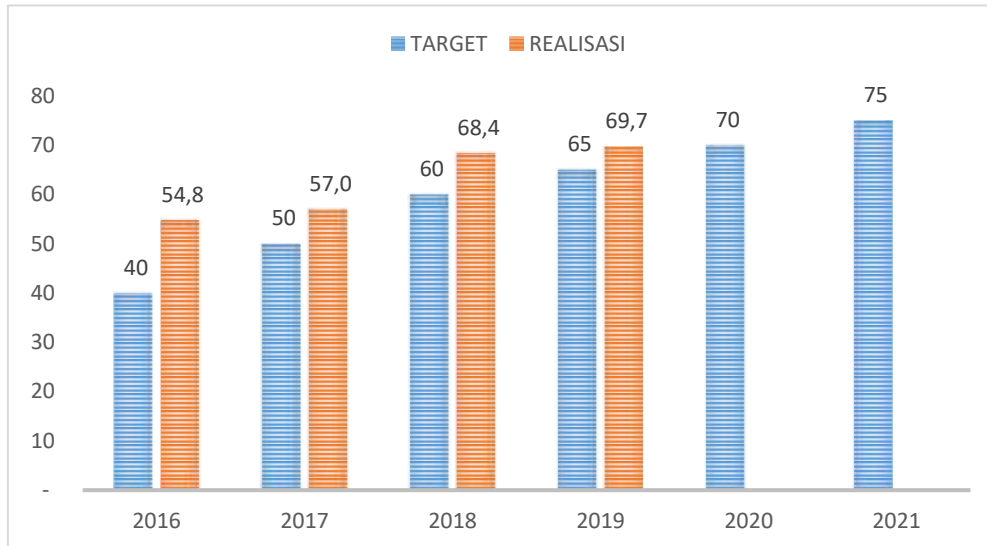
NO	KECAMATAN	JUMLAH
6	Kec. Jetis	2
7	Kec. Kasihan	10
8	Kec. Kretek	4
9	Kec. Pajangan	4
10	Kec. Pandak	1
11	Kec. Piyungan	4
12	Kec. Pleret	15
13	Kec. Pundong	20
14	Kec. Sanden	2
15	Kec. Sedayu	1
16	Kec. Sewon	1
17	Kec. Srandakan	0
	TOTAL	96

Sumber: Dinas Kebudayaan Kabupaten Bantul, 2020

Data berdasarkan pada Warisan Budaya yang telah dikaji, diusulkan dan ditetapkan menjadi Cagar Budaya (ditetapkan dengan SK Menteri, SK Gubernur DIY maupun SK Bupati Bantul). Pelestarian benda, situs, dan kawasan cagar budaya di Kabupaten Bantul meliputi:

- Benda bergerak berjumlah 295 buah yang terdiri dari arca, watu gilang, lingga, yoni, dan lain-lain;
- Situs berjumlah 3 buah berupa watu songkamal, watu lindung di Kecamatan Piyungan, dan watu gilang di Kecamatan Pandak;
- Kawasan Cagar Budaya ada 3 lokasi terdiri dari makam raja-raja di Imogiri, Keraton Pleret, Kotagede,
- Pengelolaan kawasan budaya yaitu pengelolaan museum, warisan dan cagar budaya serta taman budaya di daerah melalui kegiatan lawatan sejarah ke Museum di Kabupaten Bantul (misal: Museum Wayang Kekayon di Kecamatan Banguntapan), Kompleks Masjid Jami Kotagede, Kompleks Makam Raja Mataram I Kotagede, dan penilaian obyek yang diduga sebagai cagar budaya. Diharapkan potensi seni budaya, sejarah dan purbakala daerah dapat terinformasikan, terdokumentasi, dan terlindungi dengan baik.

Kabupaten/Kota termasuk Kabupaten Bantul untuk turut berpartisipasi dalam memelihara, mempertahankan, dan meningkatkan kinerja bidang kebudayaannya.



Sumber: Dinas Kebudayaan Kabupaten Bantul, 2020

Gambar 2.46 Target dan Realisasi IPK Kabupaten Bantul Tahun 2016-2021

Capaian kinerja dengan Indikator Indeks Pembangunan Kebudayaan di Kabupaten Bantul, terhitung sejak tahun 2016 sampai tahun 2019 telah melampaui target capaian (Tahun 2019: 69,70). Kabupaten Bantul telah berusaha memetakan capaian kinerja pembangunan kebudayaan sejak tahun 2016, langkah tersebut diperkuat dengan kegiatan inventarisasi objek-objek kebudayaan serta menggali hambatan serta dukungan dalam pembangunan kebudayaan di wilayah ini.

5) Desa Budaya

Pengembangan desa budaya bertujuan untuk lebih mengaktualisasikan potensi dan mengkonservasi kekayaan budaya yang dimiliki. Pada tahun 2019 terdapat 12 desa budaya di Kabupaten Bantul, sebagai berikut:

1. Desa Mulyodadi, Kecamatan Bambanglipuro,
2. Desa Trimurti, Kecamatan Srandakan,
3. Desa Srigading, Kecamatan Sanden
4. Desa Dlingo, Kecamatan Dlingo,

5. Desa Triwidadi, Kecamatan Pajangan,
6. Desa Seloharjo, Kecamatan Pundong.
7. Desa Selopamioro, Kecamatan Imogiri,
8. Desa Sitimulyo, Kecamatan Piyungan,
9. Desa Sabdodadi Kecamatan Bantul,
10. Desa Gilangharjo, Kecamatan Pandak,
11. Desa Bangunjiwo, Kecamatan Kasihan, dan
12. Desa Panggungharjo, Kecamatan Sewon.

2.3.1.2.17 Perpustakaan

1) Jumlah Perpustakaan

Gerakan Bantul Literasi di Kabupaten Bantul yang dilaksanakan pada tahun 2018 diharapkan dapat meningkatkan budaya literasi (baca, tulis, ucap) atau gemar membaca, suka menulis dan bisa mengungkapkan perasaan melalui kata-kata bagi seluruh masyarakat Bantul, sehingga visi misi Bantul sehat, cerdas dan sejahtera dapat terwujud.

Perpustakaan di Kabupaten Bantul terdiri dari satu perpustakaan daerah dan layanan perpustakaan keliling. Kegiatan peningkatan pelayanan perpustakaan dilakukan dengan pelayanan perpustakaan di Kantor Perpustakaan dan layanan perpustakaan keliling. Layanan perpustakaan keliling mencakup 17 kecamatan dan 75 desa yang ada di Kabupaten Bantul. Pelayanan perpustakaan dilaksanakan pada hari Senin-Kamis dan Jum'at. Untuk Senin – Kamis pelayanan dimulai dari pukul 08.00 – 16.00 dan Jumat dari pukul 08.00 – 14.30 sedangkan untuk hari Sabtu - Minggu dilayani dari pukul 08.00 – 12.00 WIB, dan pelayanan diliburkan pada saat hari libur nasional dan cuti bersama.

Jumlah kunjungan pemustaka ke perpustakaan mencapai 841.154 pada tahun 2019. Jangkauan layanan perpustakaan keliling sebanyak 192 lokasi, antara lain di sekolah (TK, SD/MI, SMP/MTs, SMA), tempat ibadah, komunitas, dan pojok baca Pemerintahan. Layanan dilakukan pada hari Senin sampai dengan Kamis di lokasi wisata dan event-event tertentu seperti Car Freeday. Layanan mandiri dilakukan di 57 lokasi dan

pelayanannya dilakukan selama 7 hari kerja. Semua unit armada yang ada, sudah menerapkan IT dengan sistem otomasi perpustakaan.

Tabel 2.125 Jenis Perpustakaan di Kabupaten Bantul tahun 2019

NO	JENIS PERPUSTAKAAN	JUMLAH
1	Perpustakaan Daerah/Kabupaten	1
2	Perpustakaan Desa	75
3	Perpustakaan SD	395
4	Perpustakaan SMP	116
5	Perpustakaan SMA/SMK	99
6	Perpustakaan Khusus/Instansi	9
7	Perpustakaan Tempat Ibadah	56
8	Perpustakaan Komunitas	106
9	Perpustakaan Pondok Pesantren	7
	Jumlah	864

Sumber: Dinas Perpustakaan dan Kearsipan Kab. Bantul, 2020

2) Jumlah Pengunjung Perpustakaan

Jumlah pengunjung perpustakaan dapat menggambarkan budaya baca di daerah. Jumlah pengunjung perpustakaan dihitung berdasarkan pengunjung yang mengisi daftar kehadiran atau berdasarkan data yang diperoleh melalui system pendataan pengunjung. Jumlah pengunjung perpustakaan di Kabupaten disajikan pada Tabel 2.126.

Tabel 2.126 Jumlah Pengunjung Perpustakaan di Kabupaten Bantul Tahun 2015-2019

Uraian	2015	2016	2017	2018	2019
Jumlah Pengunjung Perpustakaan milik Pemerintah Daerah (Pemda)	218.521	345.368	518.693	732.826	841.154

Sumber: Dinas Perpustakaan dan Kearsipan Kab. Bantul, 2020

Jumlah pengunjung perpustakaan di Kabupaten Bantul cenderung mengalami peningkatan. Peningkatan yang cukup signifikan terjadi pada tahun 2015 yang mencapai 218.521 orang dan pada tahun 2019 meningkat menjadi 841.154 pengunjung. Hal ini mengindikasikan bahwa budaya baca

di Kabupaten Bantul mengalami peningkatan. Peningkatan pengunjung perpustakaan di Kabupaten Bantul antara lain disebabkan oleh metode layanan dengan menggunakan sistem otomasi, paket dan manual, penambahan lokasi layanan keliling, sarana prasarana dan fasilitas khususnya layanan perpustakaan yang ada di kantor sudah dilengkapi WIFI, ruangan ber-AC, suasana nyaman serta tersedianya SDM pengelola perpustakaan yang memadai.

Tabel 2.127 Jumlah Pengunjung Perpustakaan Menurut Usia tahun 2019

No	Jenis Pemustaka	Usia	Jenis Kelamin		Jumlah
			L	P	
1	Paud/TK	3-6 th	7.116	8.999	16.115
2	SD	7-12 th	196.792	266.977	463.769
3	SMP	13-15 th	32.331	43.036	75.367
4	SMA	16-18 th	47.456	99.093	146.549
5	Mahasiswa	>18 th	6.421	13.537	19.958
6	Pegawai	>18 th	25.123	42.179	67.302
7	Umum/lain-lain	>18 th	22.976	29.118	52.094
	Jumlah		338.215	502.939	841.154

Sumber: Dinas Perpustakaan dan Kearsipan Kab. Bantul, 2020

3) Koleksi buku yang tersedia di Perpustakaan Daerah

Koleksi buku yang tersedia di perpustakaan daerah menunjukkan ketersediaan bahan pustaka dan bacaan yang dapat diakses oleh masyarakat. Jumlah koleksi buku yang tersedia di Kantor Perpustakaan Daerah Kabupaten Bantul mengalami peningkatan sejak tahun 2013. Hal ini disebabkan adanya peningkatan kemitraan dengan stakeholder perpustakaan dan adanya variasi koleksi. Koleksi bahan pustaka yang dimiliki oleh Perpustakaan Umum Kabupaten Bantul yang ada saat ini sebanyak 107.360 buku dengan jumlah judul bahan koleksi yang tersedia sebanyak 39.040 judul. Hal ini sudah memenuhi standar perpustakaan tipe A dengan koleksi sebanyak 17.000 judul. Selain itu, juga terdapat koleksi digital melalui *e-book* sebanyak 263 judul, masing-masing judul

ada 8 buah, sehingga jumlah sebanyak 2.104 buah. Perkembangan jumlah koleksi bahan pustaka dari 2015-2019 dapat dilihat pada Tabel 2.128.

Tabel 2.128 Jumlah Koleksi Buku/ Bahan Pustaka di Kabupaten Bantul Tahun 2015-2019

2015		2016		2017	
Judul	Buku	Judul	Buku	Judul	Buku
35.675	97.289	38.782	102.292	40.300	104.300
2018			2019		
Judul	Buku	e-book	Judul	Buku	e-book
39.040	107.360	2.104	39.547	113.897	2.104

Sumber: Dinas Perpustakaan dan Kearsipan Kab. Bantul, 2020

2.3.1.2.18 Kearsipan

Sesuai dengan Permendagri Nomor 21 Tahun 2011, salah satu urusan yang ditangani daerah adalah kearsipan. Urusan kearsipan diarahkan untuk penyelamatan dan pelestarian arsip daerah serta peningkatan kualitas pelayanan dalam bidang kearsipan. Arsip sebagai bukti pelaksanaan kegiatan instansi memiliki fungsi strategis dan dinamis. Strategis artinya bahwa informasi yang terekam dalam arsip tidak hanya memiliki nilai guna primer yang berguna bagi instansi pencipta sebagai bahan pengambilan keputusan manajemen, tetapi arsip tentu memiliki nilai guna sekunder yaitu nilai guna kepastian dan informasional yang berguna untuk lembaga lain, orang, dan masyarakat luas. Nilai guna kepastian suatu arsip karena terkait dengan keberadaan instansi, benda, tempat, dan orang. Sementara nilai guna informasional suatu arsip karena terkait dengan terjadinya peristiwa, kebijakan pemerintah, dan lain sebagainya.

Di Kabupaten Bantul urusan kearsipan tercantum dalam Peraturan Daerah Nomor 12 Tahun 2016 tentang Pembentukan dan Susunan Perangkat Daerah Kabupaten Bantul. Dinas Perpustakaan dan Kearsipan mempunyai tugas membantu Bupati melaksanakan urusan pemerintahan yang menjadi kewenangan daerah dan tugas pembantuan bidang perpustakaan dan kearsipan.

Sampai saat ini di Kabupaten Bantul terdapat jumlah tenaga arsiparis 16 orang, jumlah pengelola kearsipan 154 orang, dan jumlah arsip statis 2.649 dokumen. Pada tahun 2019 arsip yang diusulkan ke Arsip Nasional RI (ANRI) untuk dimusnahkan adalah arsip Eks Keuangan kelompok B sebanyak 3.176 nomor berkas, dan arsip permanen 375 nomor berkas. Telah dilaksanakan pengawasan dan penilaian arsip pada 52 OPD di Kabupaten Bantul. Unsur penilaian meliputi tata naskah, pengelolaan kearsipan, SDM, dan sarpras yang ada di masing-masing OPD. Dari hasil pengawasan ini adalah sebagai berikut:

Tabel 2.129 Data Hasil Pengawasan Kearsipan di Kabupaten Bantul tahun 2019

NO	KATEGORI NILAI	JUMLAH OPD
1	Sangat Baik	5
2	Baik	22
3	Cukup	3
4	Kurang	22

Sumber: Dinas Perpustakaan dan Kearsipan Kab. Bantul, 2020

Akuisisi dan pengelolaan arsip telah dilakukan pada tahun 2017 fokus pada dua tokoh yaitu tokoh keris mbah Djiwodiharjo dan pelukis ki Joko Pekik. Sedangkan tahun 2018 akuisisi arsip tokoh dalang Ki Timbul Hadiprayitno akuisisi arsip tokoh dalang Ki Timbul Hadiprayitno dan Arsip event tradisional Gerbang Madu Srimulyo Piyungan Dengan akuisisi arsip tersebut diharapkan dapat menambah hasanah arsip. Pada tahun 2019 telah dilaksanakan akuisisi tokoh batik “Jogo Pertiwi”.

2.3.2 Fokus Layanan Urusan Pilihan

2.3.2.1 Kelautan dan Perikanan

Undang-undang Nomor 45 Tahun 2009 tentang Perubahan atas Undang-undang Nomor 31 Tahun 2004 tentang Perikanan, mengamanatkan bahwa pengelolaan perikanan harus dilaksanakan berdasarkan asas manfaat, keadilan, kebersamaan, kemitraan, kemandirian, pemerataan, keterpaduan, keterbukaan, efisiensi, kelestarian, dan pembangunan yang berkelanjutan.

Sasaran pembangunan kelautan dan perikanan adalah mencapai peningkatan produksi dan produktivitas perikanan dalam rangka memenuhi kebutuhan konsumsi ikan, menyediakan bahan baku industri, meningkatkan pendapatan pembudidaya dan nelayan, serta memperluas kesempatan berusaha dan kesempatan kerja. Potensi kelautan dan perikanan cukup besar dan masih terbuka peluang untuk pengembangannya.

1) **Produksi Perikanan Budidaya**

Terdapat 7 jenis ikan utama yang dibudidayakan di Kabupaten Bantul, yaitu gurami, nila, lele, bawal, patin, mas dan udang vanamei. Lele, nila dan gurami merupakan jenis ikan yang sangat diminati untuk dibudidayakan.

Tabel 2.130 Produksi Perikanan Budidaya menurut Jenis Ikan di Kabupaten Bantul Tahun 2015-2019

No.	Komoditas	Produksi (Kg)				
		2015	2016	2017	2018	2019
1	Gurami	2.038.280	1.860.867	2.028.830	2.164.370	1.723.948
2	Nila	2.231.763	1.924.565	2.114.000	2.567.437	2.618.329
3	Lele	6.106.252	6.738.202	7.094.430	7.028.122	7.425.503
4	Bawal	218.462	258.883	282.250	179.914	218.661
5	Patin	95.597	40.150	29.370	21.421	36.828
6	Mas	24.268	34.018	37.450	37.444	42.888
7	Udang Vanamei	650.602	507.038	440.890	292.292	374.440
JUMLAH		11.365.224	11.363.724	12.027.236	12.291.000	12.440.597

Sumber: Dinas Pertanian Pangan Kelautan dan Perikanan Kab. Bantul, 2020

Pada tahun 2019 produksi perikanan budidaya mengalami kenaikan sebesar 1,20 % atau 149.597 kg dari 12.291.000 kg pada tahun 2018 menjadi 12.440.597 kg pada tahun 2019. Produksi pada 6 jenis ikan mengalami peningkatan dan didominasi lele. Lele paling banyak dibudidayakan karena memiliki umur panen relatif lebih cepat, padat tebaranya lebih banyak, dan lebih tahan terhadap kondisi lingkungan yang kurang baik. Kenaikan produksi ini disebabkan adanya penerapan teknologi baru di masyarakat yaitu teknologi Matlair (hemat lahan dan air), berupa kolam bulat dengan *inlet outlet* dan aerasi serta manajemen air secara intensif sehingga dapat meningkatkan padat tebar ikan lele sampai

dengan 400 ekor per meter kubik. Penurunan produksi ikan budidaya terjadi pada gurami, disebabkan langkanya ketersediaan bibit gurami dan adanya penyakit ikan yang menyebabkan kematian pada gurami.

Pelaku usaha budidaya ikan di Kabupaten Bantul sebagian besar skala rumah tangga biasa disebut sebagai Rumah Tangga Perikanan (RTP) budidaya. Pada tahun 2019 terdapat penambahan 50 RTP. Penambahan RTP budidaya ini terutama pada budidaya lele. Adanya teknologi Matlair menjadi daya tarik tersendiri karena mudah dan tidak memerlukan tempat yang luas, dapat diusahakan di pekarangan.

Tabel 2.131 Rumah Tangga Perikanan (RTP) Budidaya di Kabupaten Bantul Tahun 2015-2019

No.	Tahun	RTP Budidaya (unit)
1	2015	5.176
2	2016	5.176
3	2017	5.176
4	2018	5.176
5	2019	5.216

Sumber: Dinas Pertanian Pangan Kelautan dan Perikanan Kab. Bantul, 2020

Pengembangan budidaya perikanan didukung dengan pengembangan benih ikan melalui Balai Budidaya Ikan (BBI) yang berlokasi di Barongan, Sanden, Gesikan, Krapyak dan Pundong.

Tabel 2.132 Produksi Benih Ikan dari BBI di Kabupaten Bantul Tahun 2015-2019

No.	Tahun	Produksi Benih Ikan (ekor)
1	2015	2.079.065
2	2016	2.600.854
3	2017	3.378.975
4	2018	4.629.118
5	2019	4.530.470

Sumber: Dinas Pertanian Pangan Kelautan dan Perikanan Kab. Bantul, 2020

Berdasarkan Tabel 2.132 pada tahun 2019 diproduksi 4,5 juta ekor benih ikan dari BBI. Jika sandingkan dengan produksi perikanan budidaya (Tabel 2.130) dari tahun 2015 sampai dengan 2019 produksi ikan khususnya gurami, nila dan lele berkisar 10 juta s.d 11 juta kg. Artinya

BBI belum mampu memenuhi kebutuhan benih dan kekurangan benih ini dipenuhi dari Unit Pembenihan Rakyat (UPR).

Beberapa upaya telah dilakukan untuk meningkatkan produksi benih berkualitas pada UPR, antara lain dengan memberikan bantuan induk gurami, lele, nila, dan sarana prasarana pembesaran ikan maupun perbenihan ikan. Selain itu juga dilaksanakan pembinaan dan pengembangan perikanan serta pemberian bantuan sarana dan prasarana produksi perikanan budidaya baik pembesaran maupun pembenihan ikan.

2) Produksi Perikanan Tangkap

Kabupaten Bantul memiliki pantai sepanjang 13,5 km dan terdapat usaha perikanan tangkap yang beraktifitas pada 5 unit TPI yaitu TPI Depok, TPI Ngepet, TPI Patihan, TPI Kuwaru dan TPI Ngentak.

Tabel 2.133 Produksi Perikanan Tangkap di Kabupaten Bantul Tahun 2015-2019

No.	Uraian	Jumlah (ton)				
		2015	2016	2017	2018	2019
1	Produksi tangkap laut	391,37	234,30	624,75	473,01	497,77
2	Produksi tangkap perairan umum	349,23	282,20	260,60	295,43	305,08
Jumlah		741,60	516,50	885,35	768,44	802,85

Sumber: Dinas Pertanian Pangan Kelautan dan Perikanan Kab. Bantul, 2020

Pada tahun 2019 terjadi kenaikan produksi ikan tangkap laut dibanding periode tahun sebelumnya yaitu sebesar 24,76 ton atau 4,97%. Produksi tangkap perairan umum juga mengalami peningkatan 9,55 ton atau 3,13%. Peningkatan ini didukung oleh peningkatan produksi dari ikan ekonomis tinggi seperti ikan bawal dan ikan layur. Selain itu, program restocking ikan di perairan umum juga meningkatkan populasi ikan sehingga pada akhirnya meningkatkan produksi ikan tangkap perairan umum.

2.3.2.2 Pariwisata

Sektor pariwisata merupakan salah satu sektor strategis di Kabupaten Bantul. Selain sebagai lokomotif penggerak peningkatan

perekonomian masyarakat, sektor ini juga memberikan kontribusi terhadap Pendapatan Asli Daerah (PAD). Besarnya kontribusi sektor ini sangat tergantung pada jumlah kunjungan wisatawan ke Kabupaten Bantul. Jumlah kunjungan wisatawan ke Kabupaten Bantul. Meningkatnya jumlah wisatawan ke Kabupaten Bantul akan meningkatkan PAD dari sektor pariwisata. Jumlah wisatawan dan PAD sektor pariwisata disajikan pada Tabel 2.134.

Tabel 2.134 Jumlah Kunjungan Wisatawan dan PAD Sektor Pariwisata di Kabupaten Bantul Tahun 2015-2019

No.	Tahun	Jumlah Wisatawan (Orang)	Jumlah PAD (Rp)
1.	2015	2.500.114	11.150.632.500,00
2.	2016	2.800.800	12.739.875.250,00
3.	2017	3.405.685	17.090.253.000,00
4.	2018	4.204.422	29.066.376.750,00
5.	2019	5.166.615	31.756.578.250,00

Sumber: Dinas Pariwisata Kabupaten Bantul, 2020

Jumlah kunjungan wisatawan ke Kabupaten Bantul pada tahun 2019 mencapai 5.166.615 orang atau meningkat sebesar 22,89% dari tahun 2018. Sedangkan dari sisi kontribusi terhadap PAD 2018 mencapai Rp31.756.578.250,00 atau meningkat sebesar 9,26% dari perolehan tahun 2018. Peningkatan perolehan tersebut di atas selain didukung oleh keanekaragaman obyek wisata yang meliputi alam, budaya/religius, dan minat khusus/buatan, juga didukung oleh pengembangan desa-desa wisata sebagai *alternative tourism* di Kabupaten Bantul, sehingga dapat memberikan pilihan-pilihan destinasi wisata bagi wisatawan. Pencapaian jumlah kunjungan wisatawan tersebut di atas merupakan keberhasilan dari pelaksanaan strategi pengembangan pariwisata antara lain melalui peningkatan daya tarik obyek wisata, intensifikasi dan ekstensifikasi promosi pariwisata, peningkatan kemitraan dan jejaring pariwisata serta optimalisasi dan pemberdayaan kapasitas desa-desa wisata.

Tabel 2.135 Data Event Tahun 2019

NO.	JENIS EVENT	KETERANGAN
1	Festival Makanan Tradisional	Kegiatan PPDLN
2	Festival Inkgung	Kegiatan PPDLN
3	Festival Mie	Kegiatan PPDLN
4	Festival Lampion	Kegiatan PPDLN
5	Festival Fashion Street	Kegiatan PPDLN
6	Festival Dayung	Kegiatan Peningkatan Daya Tarik
7	Festival Jogja Air Show (JAS)	Kegiatan Peningkatan Daya Tarik
8	Festival Malam 1 Syuro	Kegiatan Peningkatan Daya Tarik
9	Festival Malam 15 Syuro	Kegiatan Peningkatan Daya Tarik
10	Pentas Jathilan	Kegiatan Peningkatan Daya Tarik
11	Pentas Campursari	Kegiatan Peningkatan Daya Tarik
12	Pentas Koes Plus	Kegiatan Peningkatan Daya Tarik
13	Pentas Akhir Tahun	Kegiatan Peningkatan Daya Tarik
14	Pentas Aktraksi Wisata Parangtritis	Kegiatan Peningkatan Daya Tarik
15	The Harmony Nature & Culture Orchestra	Kegiatan PPDLN
16	Syimphoni Orkestra	Kegiatan PPDLN
17	Surving Kompetisi	Kegiatan PPDLN

Sumber : Dinas Pariwisata, 2020

Tabel 2.136 Jumlah Daya Tarik Wisata dan Usaha Pariwisata di Kabupaten Bantul Tahun 2016-2019

No.	Jenis	2016	2017	2018	2019	Satuan	Keterangan
A.	Daya Tarik Wisata						
1	Alam	20	20	25	32	Unit	Pantai, goa, ekosistem bakau, gumuk pasir
2	Buatan	54	59	59	84	Unit	Taman rekreasi air, kolam renang, taman wisata agro dan Desa Wisata
B.	Usaha Pariwisata						
1	Hotel bintang	1	1	3	3	Unit	Sudah mempunyai ijin
2	Hotel non-bintang	94	117	56	56	Unit	Sudah mempunyai ijin
3	Restoran/rumah makan	199	225	142	142	Unit	
4	Jasa perjalanan wisata	25	67	33	33	Unit	Sudah mempunyai ijin

Sumber: Dinas Pariwisata Kabupaten Bantul, 2020

Kunjungan wisata meningkat pada lima hari besar tertentu, yaitu padusan di obyek wisata Pantai Parangtritis; lebaran di obyek wisata Pantai

Parangtritis, obyek wisata Pantai Samas, obyek wisata Pantai Goa Cemara, obyek wisata Pantai Pandansimo, obyek wisata Pantai Kuwaru, obyek wisata Goa Cerme, dan obyek wisata Goa Selarong; malam satu sura di obyek wisata Pantai Parangtritis, obyek wisata Pantai Samas, obyek wisata Pantai Goa Cemara, obyek wisata Pantai Pandansimo, dan obyek wisata Pantai Kuwaru; dan malam tahun baru di obyek wisata Pantai Parangtritis, obyek wisata Pantai Samas, obyek wisata Pantai Goa Cemara, obyek wisata Pantai Pandansimo, dan obyek wisata Pantai Kuwaru.

Namun masih ada ketimpangan jumlah pengunjung yang dapat disajikan pada tabel berikut.

Tabel 2.137 Jumlah Wisatawan Per Destinasi Wisata di Kabupaten Bantul Tahun 2015-2019

Nama Destinasi Wisata	2015	2016	2017	2018	2019
Pantai Parangtritis	1.999.870	2.229.125	2.996.204	2.895.187	2.808.134
Pantai Samas	140.850	247.293	668.740	730.875	539.073
Goa Cemara	95.260	84.687			
Pandansimo	163.169	140.050			
Kwaru	67.585	49.307			
Goa Selarong	39.925	36.818	36.652	37.847	38.700
Goa Cerme	13.455	13.520	9.788	7.924	6.828

Sumber : Dinas Pariwisata Kab. Bantul, 2020

Berdasarkan Perda Nomor 2 Tahun 2017 tentang Perubahan Kedua Atas Perda Nomor 07 Tahun 2011 tentang Retribusi Jasa Usaha, mulai tahun 2017 untuk masuk obyek wisata Pantai Samas, Goa Cemara, Patehan, Kwaru, Pandansimo Baru dan Pandansimo dikenakan satu kali retribusi. Berdasarkan data tersebut di atas, diketahui terdapat ketimpangan kunjungan wisatawan yang signifikan antara Pantai Parangtritis dan pantai lainnya. Rata-rata kunjungan wisatawan tahun 2014 – 2018 di Pantai Parangtritis yaitu sebesar 80,06% dari total kunjungan yang ada. Hal ini disebabkan karena Pantai Parangtritis merupakan ciri khas dari objek wisata di Kabupaten Bantul.

Tabel 2.138 Desa Wisata di Kabupaten Bantul Tahun 2018

No.	Nama Desa Wisata	Alamat/ website	Potensi Wisata	Jenis Kategori	CP
1	Kaki Langit	Mangunan, Dlingo	Alam Perbukitan Aneka Kerajinan Kuliner tiwul dll.	berkembang	Purwoharsono 081804117711
2	Goa Gajah	Lemahbang Mangunan Dlingo	Goa Gajah	embrio	Sugimin 087839879069
3	Cempluk	Cempluk, mangunan, Dlingo	Wisata budaya & kerajinan	embrio	Suhardi 087739697151
4	Songgo Langit	Skorame, Mangunan, Dlingo	Wisata budaya & kerajinan	embrio	Lagimin 087839983308
5	Banyu Nibo	Rejosari, Terong, Dlingo	Pertanian terasering Tracking Gunung api purba Air terjun	embrio	Sagiyo 081804254475 Aris 08522843669 Sukamdan 087838391333
6	Karangasem	Karangasem Munthuk	Kerajinan Bambu, alam	embrio	Karyadi 083867161718
7	Karang Tengah	Karang Tengah, Imogiri Kasiutri.com	Budidaya Ulat Sutera & Batik Pewarna alami	maju	Pargiyanto 08128003052 Sogiyanto 085867224945
8	Kebon Agung	Desa Kebon Agung, Imogiri Kebonagungimogiri .blogspot.com	Wisata Pendidikan Pertanian	maju	Bachroni 081328732113 Dalbiya 081392525751
9	Candran	Desa Kebon Agung, Imogiri Kebonagungimogiri .blogspot.com	Museum Tani Gejog lesung Nini thowog	maju	Kristyo Bintoro 085100865311 Ponijo 085643752225
10	Giriloyo Wukirsari	Desa Wukirsari Imogiri Desawukirsari.com	Batik Tulis Pewarna Alami	maju	Nur Ahmadi 08175475794 Agus B 0274 6557238
11	Pujungrejo	Desa Wukirsari Imogiri	Kerajinan Kulit Seni tari	embrio	Sujiono 08179108397
12	Imogiri	Desa Imogiri, Imogiri	Wisata Budaya	embrio	Surojo 087838842188

No.	Nama Desa Wisata	Alamat/ website	Potensi Wisata	Jenis Kategori	CP
13	Sri Keminut	Desa Sriharjo, Imogiri	Alam Budaya	embrio	Sugiyanto 087838421730
14	Krebet	Desa Sendang Sari, Pajangan Krebet.com	Kerajinan Batik Kayu	maju	Kemiskidi 0816685954, Yulianto 0818270657
15	Mangir, Ki Ageng Wonoboyo	Desa Sendangsari Pajangan	Wisata Sejarah mataram islam Reog Campursari Kuliner Gudeg manggar	embrio	Irwan Purnomo 085729810210 Muh. Irwan 08157955413
16	Guwosari Slarong	Desa Guwosari, Pajangan Guwosaricraft.com	Cagar Budaya & Kerajinan kayu Goa selarong	berkembang	Dahono 0817464977 Jumino 0274 9111498
17	Kampung Santan	Desa Guwosari, Pajangan Guwosaricraft.com	Kerajinan Tempurung Kuliner ingkung	berkembang	Zukron 086647545570 Nur taufik 085643454575
18	Kalak Ijo	Desa Guwasari, Pajangan	Kuliner ingkung, budaya	embrio	Haryanto 081227077577 Sareh 0815100204545
19	Tembi	Desa Timbulharjo, Sewon Tembivillage.wordpress.com	Aneka Kerajinan	maju	Dawud Subroto 081392133205
20	Kajigelem Kasongan	Desa Bangunjiwo, Kasihan	wisata budaya pembuatan gerabah	berkembang	H. Suburjo Hartono, SE 0274 7475423
21	Jipangan	Jipangan, Bangunjiwo, Kasihan	Seni Budaya & kerajinan	berkembang	Darmawan 085640423376 Siyam 081328431269
22	Manding	Desa Sabdodadi, Bantul	Sentra Kerajinan Kulit	maju	Jumakir (0274) 6662191 Siti Fatimah 0274 8336586

No.	Nama Desa Wisata	Alamat/ website	Potensi Wisata	Jenis Kategori	CP
23	Jagalan	Desa Jagalan, Banguntapan	Cagar Budaya	embrio	Bambang Winardi 085868269754
24	Kalibuntung	Desa Srihardono, Pundong Desawisatakalibuntung.com	out bond pendidikan	berkembang	Eko 081568444252 Kholis 087839098211
25	Kampung Surocolo	Desa Seloharjo, Pundong	Seni Budaya, gua jepang	embrio	Rutijo 081804271322
26	Panjangrejo	Desa Panjangrejo, Pundong	Kerajinan Gerabah	berkembang	Suparjo 081802637571
27	Puton	Desa Trimulyo, Jetis	Alam dan perikanan	berkembang	Soraya Isfandiary 081328570018
28	Trimulyo	Desa Trimulyo, Jetis	Cagar Budaya & batik sekar nitik	embrio	Emam Darmawan 081804077645
29	Kiringan Candan	Desa Candan, Jetis	Jamu Herbal	embrio	Sudiyatmi 08179426696
30	Tirtohargo Mangrove	Tirtohargo Kretek	Alam, penanaman mangrove	embrio	Dwi Ratmanto 085100294460
31	Laguna Depok	Depok Parangtritis	Outbond, Kuliner sea food	embrio	Tanto 08193177723
32	Mulyodadi	Desa Mulyodadi Bambanglipuro	Kuliner, senibudaya	embrio	Sigid 081328512189
33	Lopati	Desa Trimurti, Srandakan	Kuliner	berkembang	Pairin 081392883667
34	Gilangharjo	Desa Gilangharjo Pandak	Wisata Alam Pendidikan	embrio	supriyanto 081903714747
35	Pandansari	Desa Gadingsari, Srandakan	Wisata Pantai & Buah Naga	embrio	Rohjiyanto 081804275277
36	Patihan Goa Cemara	Desa Gadingsari, Srandakan	Wisata Pantai, outbond	berkembang	Wahadi 081804197658
37	Kergan Kampung Wisata Gurami	Desa Tirtomulyo, Kretek	Wisata Pendidikan Perikanan	embrio	Sunarto
38	Ngringingan	Desa Palbapang, Bantul	Wisata Museum	embrio	Windu Hadi Kuntoro 085842856438

No.	Nama Desa Wisata	Alamat/ website	Potensi Wisata	Jenis Kategori	CP
39	Bendo	Desa Wukirsari, Imogiri	Alam, Kerajinan Genteng Tradisional	embrio	-

Sumber: Dinas Pariwisata Kabupaten Bantul, 2020

2.3.2.3 Pertanian

Sektor pertanian merupakan salah satu prioritas pembangunan Kabupaten Bantul. Sektor ini memiliki peran penting terhadap perekonomian Kabupaten Bantul, karena merupakan salah satu sektor yang memberikan kontribusi terbesar terhadap PDRB meskipun perannya semakin menurun karena pertumbuhan di sektor non pertanian pertumbuhannya relatif lebih cepat.

Tujuan pembangunan pertanian sebagaimana tertuang dalam Rencana Strategis Kementerian Pertanian Tahun 2015-2019, adalah meningkatkan ketersediaan dan diversifikasi untuk mewujudkan kedaulatan pangan, meningkatkan nilai tambah dan daya saing produk pangan dan pertanian, meningkatkan ketersediaan bahan baku bioindustri dan bioenergi, meningkatkan pendapatan dan kesejahteraan petani, serta meningkatkan kualitas kinerja aparatur pemerintah bidang pertanian yang amanah dan profesional.

Dalam rangka mewujudkan kedaulatan pangan, Pemerintah Kabupaten Bantul telah melaksanakan pembangunan pertanian dengan memanfaatkan sumberdaya yang ada, yaitu pemanfaatan teknologi pertanian, SDM pertanian dan sarana produksi. Lahan pertanian di Kabupaten Bantul sesuai untuk budidaya tanaman pangan, hortikultura, perkebunan dan peternakan.

1) Produksi Tanaman Pangan

Komoditas tanaman pangan utama di Kabupaten Bantul adalah padi, jagung, kacang tanah dan kacang kedelai.

Tabel 2.139 Perkembangan Luas Panen, Produksi dan Produktivitas Tanaman Pangan Utama di Kabupaten Bantul Tahun 2015-2019

No	Komoditas/Uraian	Tahun				Ket.
		2015	2016	2017	2018*	
1	Padi Ladang					
	Luas Panen	120	65,00	45,00	197,00	23 ha

No	Komoditas/Uraian	Tahun				Ket.	
		2015	2016	2017	2018*		2019**
	Produktivitas (GKG)	57,08	35,54	39,21	45,56	50,10	ku/ha
	Produksi (GKG)	685	231	176,00	897,53	115	ton
	Produksi beras	433,92	145,99	111,16	575,00	73,6	ton
2	Padi Sawah						
	Luas Panen	29.642	29.944,00	30.376,40	31.182,30	29.524	ha
	Produktivitas (GKG)	67,18	61,11	62,60	60,06	63,56	ku/ha
	Produksi (GKG)	199.135	183.980,00	190.144,00	187.280,89	187.655	ton
	Produksi beras	125.857,11	116.275,00	119.790,67	119.899,86	120.099	ton
3	Padi						
	Luas Panen	29.762	30.009,00	30.421,40	31.379,30	29.597	ha
	Produksi (GKG)	199.820	183.211,00	190.320,00	188.182	188.089	ton
	Produksi beras	126.291	116.421,35	119.901,83	120.474,76	120.377	ton
4	Jagung						
	Luas Panen	4.312,00	3.647,00	3.283,00	3.565,10	4.934	ha
	Produktivitas	67,1	69,63	73,78	73,17	70,74	ku/ha
	Produksi (pipilan kering)	28.934	25.394,06	24.221,97	26.085,84	34.903	ton
5	Kedelai						
	Luas Panen	1.660,00	980,40	969,00	1.213,60	909	ha
	Produktivitas	16,77	12,87	13,67	15,52	15,90	ku/ha
	Produksi (wose kering)	2.784	1.261,77	1.324,62	1.883,51	1.445	ton
6	Kacang Tanah						
	Luas Panen	3.390	2.501,50	2.195,00	2.586,40	2.704,8	ha
	Produktivitas	17,75	13,78	16,20	15,73	15,03	ku/ha
	Produksi	6.017	3.447,07	3.555,90	4.068,41	4.065	ton

Sumber: Disperpautkan Kabupaten Bantul, 2020

*Angka sangat sementara

Produksi padi mengalami penurunan sebesar 0.05 % atau turun sebesar 94 ton dibandingkan tahun 2018. Dari produksi padi sebesar 188.183 ton GKG menjadi 188.089 ton GKG. Penurunan produksi padi tahun 2019 ini disebabkan adanya kemarau yang cukup panjang.

Produksi jagung pada tahun 2019 adalah 34.903 ton sedangkan tahun 2018 adalah 26.086 ton sehingga bisa dikatakan produksi jagung mengalami kenaikan sebesar 25,28 % atau naik 8.823 ton dibandingkan tahun 2018. Walaupun begitu, terjadi penurunan produktivitas yang disebabkan karena kekurangan air terutama masa pertumbuhan biji yang berakibat pada berkurangnya ukuran tongkol.

Pada tahun 2019 produksi kacang tanah sedikit mengalami penurunan produksi sebesar 0,074 % atau 3 ton dibandingkan tahun 2018. Produksi kedelai, pada tahun 2019 ini juga mengalami penurunan dibandingkan tahun 2018. Penurunan produksi kedelai mencapai 23,26 % atau 438 ton.

2) Produksi Tanaman Hortikultura

Tanaman hortikultura terdiri dari tanaman sayuran dan buah-buahan. Tanaman sayuran yang banyak ditanam di Kabupaten Bantul antara lain bawang merah, cabai merah, dan pisang.

Tabel 2.140 Perkembangan Luas Panen, Produksi dan Produktivitas Tanaman Hortikultura Utama di Kabupaten Bantul Tahun 2015-2019

No.	Komoditas /uraian	Tahun					Ket
		2015	2016	2017	2018	2019*	
1	Bawang Merah						
	Luas Panen	584	765	830	835	893	Ha
	Produksi	4.501,9	7.859,40	7.910,2	7.979,8	9.427	Ton
	Produktivitas	7,71	10,29	9,53	9,61	10,56	ton/ha
2	Cabai Merah						ket
	Luas Panen	469	116	366	402	298	Ha
	Produksi	1.825,30	409,25	1.497,6	7.979,8	1.166,4	Ton
	Produktivitas	3,89	3,52	4,09	4,79	3,91	Ton/Ha
3	Pisang						Ket
	Tanaman menghasilkan	391.409	376.235	228.310	228.310	294.198	Pohon
	Produksi	6.262,55	6.095	6.095,9	5.902,90	6.727,8	Ton
	Produktivitas	0,16	0,16	0,27	0,27	0,23	Ton/pohon

Sumber: Dinas Pertanian Pangan Kelautan dan Perikanan Kab. Bantul, 2020

*Angka sementara

Bawang merah mengalami peningkatan produksi sebesar 18,14% atau 1.447,2 ton. Kenaikan produksi ini terjadi karena terdapat peningkatan luas tanam 58 ha dan peningkatan produktifitas sebesar 9,9% dikareakan adanya bantuan benih dan pupuk serta penerapan sistem tata tanam tepat.

Produksi cabai merah mengalami penurunan dari 1.752,6 ton pada tahun 2018 menjadi 1.166,41 ton pada tahun 2019. Penurunan ini disebabkan penurunan luas panen seluas 104 ha dan penurunan produktifitas sebesar 18,37%. Kemarau panjang menyebabkan ketersediaan air menjadi terbatas ini, petani mengurangi luas tanam cabenya. Tanaman cabe butuh air yang cukup agar pertumbuhannya optimum.

Pisang juga mengalami peningkatan produksi sebesar 13,97 % dari produksi sebesar 5.902,90 ton pada tahun 2018 menjadi 6.727,8 ton pada tahun 2019. Penurunan pisang ini dipengaruhi oleh cuaca iklim yang tidak mendukung produksi.

3) Produksi Tanaman Perkebunan

Komoditas perkebunan yang menjadi andalan di Kabupaten Bantul antara lain: tembakau, mete, tebu, kelapa dan kakao.

Tabel 2.141 Produktivitas Komoditas Perkebunan di Kabupaten Bantul Tahun 2015-2019

No.	Komoditas/ Uraian	Tahun					Ket
		2015	2016	2017	2018	2019*	
1	Tembakau Rakyat						
	Luas Panen	478,60	172,00	316,00	305,00	175	ha
	Produksi	4.740,20	1.023,50	3.044	2.893,00	1.321,3	ku (rajang kering)
	Produktivitas	9,91	5,95	9,63	9,49	7,64	ku/ha (rajang kering)
2	Mete						
	Luas Panen	252,40	112,70	119,80	118,50	506,7	ha
	Produksi	174,95	34,29	134,40	82,95	156,07	ku (glondong krg)
	Produktivitas	0,69	0,30	0,76	0,70	0,31	ku/ha (glondong krg)
3	Tebu						
	Luas Panen	1333,66	1.174,32	1.207,69	1.022,89	1.042,67	ha
	Produksi	50.392,65	41.021,95	29.186,75	38.430,00	39.971,17	ku (hablur)
	Produktivitas	37,79	34,93	26,76	37,57	38,33	ku/ha (hablur)
4	Kelapa						
	Luas Panen	7.039,65	7.064,07	10.464,73	7.050,03	7.107,81	ha
	Produksi	89.456,53	91.342,50	112.677	103.931,80	104.794,70	ku (kopra)
	Produktivitas	12,71	12,93	15,87	14,74	14,74	ku/ha (kopra)
5	Kakao						
	Luas Panen	N/A	N/A	N/A	7,2	18,1	Ha
	Produksi	N/A	N/A	N/A	28,34	65,18	ku
	Produktivitas	N/A	N/A	N/A	3,94	15,16	Ku/Ha

Sumber: Disperpautkan Kabupaten Bantul, 2020

*Angka sementara

Pada tahun 2019 produksi tembakau mengalami penurunan sebesar 54,33 % atau 1.571,7 ku. Hal ini disebabkan oleh berkurangnya luas panen seluas 132 Ha dan penurunan produktivitas sebesar 1,95 ku/ha dibanding tahun 2018.

Produksi kelapa mengalami peningkatan sebesar 862,9 ku. Meningkatnya produksi disebabkan oleh meningkatnya luas panen pada tahun 2019 yaitu sebesar 57,78 ha, dan jumlah pohon kelapa yang produktif berbuah meningkat pada tahun 2019.

Produksi tebu tahun 2019 meningkat 4,01 % atau 1.541,17 ku dibanding tahun 2018. Peningkatan ini disebabkan meningkatnya luas panen 20 ha dan produktifitas meningkat 2,02 % dari 37,57 ku/ha menjadi 38,33 ku/ha. Peningkatan produktifitas disebabkan adanya program Rawat Ratoon yang lebih intensif. Rawat ratoon adalah pemeliharaan tanaman tebu keprasan secara intensif. Dengan adanya program ini terjadi peningkatan rendemen tebu sehingga produksi tebu juga meningkat. Selain itu, cuaca kemarau yang lebih panjang pada tahun 2019 juga mendukung peningkatan produksi. Tanaman tebu membutuhkan sinar matahari selama masa tumbuh dan pemasakannya sehingga masa kemarau yang panjang sangat mendukung pertumbuhan tebu yang pada akhirnya meningkatkan produksinya juga.

Kakao merupakan salah satu tanaman perkebunan baru di Kabupaten Bantul yang mulai dibudidayakan sejak tahun 2016. Produksi Kakao pada tahun 2019 mengalami peningkatan yang signifikan dari 28,34 kwintal menjadi 153,69 kwintal atau mengalami peningkatan sebesar 81,56%. Peningkatan ini disebabkan produktivitas kakao yang mengalami peningkatan dari 3,94 ku/ha menjadi 21,65 ka/ha atau sebesar 81,72%. Tingginya peningkatan produksi terjadi karena pada tahun 2019 banyak tanaman kakao yang mulai produktif berbuah.

4) Produksi Komoditas Peternakan

Salah satu cakupan pertanian dalam arti luas adalah peternakan. Peternakan di Kabupaten Bantul memiliki potensi yang cukup besar meliputi ternak besar, ternak kecil, dan unggas.

Tabel 2.142 Populasi Ternak Besar di Kabupaten Bantul Tahun 2015-2019

No.	Jenis ternak	2015	2016	2017	2018	2019	Ket.
1	Sapi Potong	54.640	56.799	56.139	58.895	62.582	Ekor
2	Sapi Perah	247	284	80	72	68	Ekor
3	Kerbau	446	544	248	206	218	Ekor
4	Kuda	1.722	1.977	1.258	1564	1.631	Ekor

Sumber: Diperpautkan Kabupaten Bantul, 2020

Populasi sapi potong tahun 2019 mengalami kenaikan 5,89% atau sebanyak 3.687 ekor dibanding tahun 2018. Peningkatan jumlah populasi sapi potong tidak terlepas dari keberhasilan program UPSUS SIWAB (upaya khusus sapi indukan wajib bunting) yang ada di tahun 2018-2019. Jumlah ini diharapkan masih akan terus meningkat mengingat masih berlangsungnya program tersebut.

Sapi perah mengalami penurunan populasi, sedangkan kerbau dan kuda mengalami sedikit peningkatan populasi. Hal ini disebabkan tidak adanya upaya khusus dalam peningkatan populasi jenis ternak ini.

Tabel 2.143 Populasi Ternak Kecil di Kabupaten Bantul Tahun 2015-2019

No.	Jenis Ternak	2015	2016	2017	2018	2019	Ket.
1	Kambing	96.021	108.199	87.195	94.332	95.467	Ekor
2	Domba	71.754	83.790	74.955	77.197	74.441	Ekor
3	Babi	5.070	5.329	3.544	5.024	5.136	Ekor

Sumber: Diperpautkan Kabupaten Bantul, 2020

Populasi ternak kecil di Kabupaten Bantul didominasi oleh ternak kambing. Pada tahun 2019 terjadi peningkatan populasi kambing sebesar 1,2%, hal ini dikarenakan adanya program Inseminasi Buatan Kambing/Domba bersubsidi.

Populasi domba justru mengalami penurunan sebesar 3,7% disebabkan tingginya pemotongan domba dan konsumen daging domba dari pedagang sate serta naiknya pemotongan hewan qurban yang naik 0,37% dari tahun 2018.

Tabel 2.144 Populasi Ternak Unggas di Kabupaten Bantul Tahun 2015-2019

No.	Unggas	2015	2016	2017	2018	2019	Ket.
1	Ayam buras	913.767	1.019.461	792.862	829.916	966.371	Ekor
2	Ayam ras petelur	777.726	821.587	712.307	759.199	765.137	Ekor
3	Ayam ras pedaging	1.006.163	1.068.221	841.103	1.093.222	1.128.489	Ekor
4	Itik	210.400	222.265	163.528	184.978	201.805	Ekor

Sumber: Diperpautkan Kabupaten Bantul, 2020

Populasi ternak unggas didominasi oleh ayam ras pedaging. Secara umum pada tahun 2019 terjadi kenaikan populasi unggas. Peningkatan ini didukung oleh menurunnya kejadian penyakit menular seperti Avian Influenza. Avian Influenza atau Flu burung adalah penyakit akibat virus influenza yang menjangkiti unggas. Penyakit ini sangat berbahaya karena bisa menyebabkan kerugian ekonomi yang terjadi akibat kematian unggas dalam jumlah besar.

Komoditas hasil peternakan utama yang berasal dari ternak besar, ternak kecil dan unggas tersebut di atas, meliputi daging telur dan susu. Komoditas ini mempunyai nilai gizi tinggi sehingga kebutuhan akan komoditas ini selalu meningkat. Meningkatnya kebutuhan tentu seyogyanya diiringi dengan peningkatan ketersediaannya.

Tabel 2.145 Produksi Komoditas Hasil Peternakan Utama di Kabupaten Bantul Tahun 2015-2019

No.	Komoditas	Tahun					Ket.
		2015	2016	2017	2018	2019	
1	Daging	14.142.366	14.742.551	14.751.000	14.855.725	15.088.317	Kg
2	Telur	7.572.329	8.072.166	7.184.368	7.329.945	7.789.187	Kg
3	Susu	304.662	365.127	184.777	102.484	80.541	Kg

Sumber: Diperpautkan Kabupaten Bantul, 2020

Kenaikan produksi daging pada tahun 2019 dipengaruhi oleh kenaikan kebutuhan daging di wilayah Kabupaten Bantul serta kenaikan pemotongan hewan qurban saat idul adha yaitu naik 2,51% dari tahun 2018. Produksi susu mengalami penurunan dari tahun 2018 yang disebabkan karena penurunan populasi sapi perah dan banyaknya sapi perah yang usianya semakin menua/sudah tidak produktif lagi.

5) Penanganan Penyakit Ternak

Penanganan kasus penyakit ternak tahun 2018 oleh UPT Puskesmas sebanyak 10.374 kasus meningkat dari tahun 2017 sebesar 6.669 kasus, dari penanganan kasus tersebut dapat diketahui adanya tiga kasus

penyakit terbanyak yang secara berurutan disebabkan oleh cacing (Helminthosis), Avitaminosis, dan Scabies.

UPT Rumah Pemotongan Hewan (RPH) merupakan Unit pelayanan masyarakat dalam menyediakan daging yang aman, sehat, utuh dan halal. Pada tahun 2018, UPT RPH mampu memberikan pelayanan pemotongan dengan jumlah pemotongan sebanyak 2.824 ekor.

2.3.2.4 Kehutanan

Berdasarkan Undang-undang Nomor 23 Tahun 2014 tentang Pemerintah Daerah, urusan kehutanan sudah bukan merupakan wewenang pemerintah daerah kabupaten lagi, tetapi ditarik ke pemerintah daerah provinsi. Kewenangan kab/kota dalam urusan kehutanan berupa pelaksanaan pengelolaan taman hutan raya (TAHURA) kab/kota. Kabupaten Bantul tidak memiliki TAHURA sehingga urusan kehutanan tidak dilaksanakan di kabupaten Bantul.

2.3.2.5 Energi dan Sumber Daya Mineral

Kewenangan urusan ESDM oleh Kabupaten ini hanya terbatas pada sub urusan energi baru terbarukan yaitu penerbitan izin pemanfaatan langsung panas bumi dalam daerah kabupaten. Dalam upaya menggali potensi sumber daya mineral di Kabupaten Bantul telah dilakukan kajian geothermal di Parang Wedang Kecamatan Kretek menunjukkan bahwa energi panas bumi di Parang Wedang adalah 40°C, dan belum dapat dijadikan alternatif energi dikarenakan standar panas minimal energi panas bumi seharusnya 90°C.

2.3.2.6 Perdagangan

1) Pasar Tradisional

Pada Tahun 2019 di Kabupaten Bantul terdapat 32 pasar dengan jumlah pedagang yang memiliki kios, los dan arahan sebanyak 12.433 pedagang. Pedagang yang menyediakan kebutuhan pokok sebesar 7,38% dari jumlah pedagang yang ada.

Tabel 2.146 Data Pasar Tradisional di Kabupaten Bantul tahun 2019

No	Nama Pasar	Tahun Pembangunan/Rehab	Operasional Pasar	Jumlah Pedagang	
				Kios + Los + Arahkan	Kebutuhan Pokok
1	Pasar Bantul	2018	Harian	1.753	114
2	Pasar Niten	2008	Harian	894	94
3	Pasar Imogiri	2007	Harian	1.587	142
4	Pasar Piyungan	2007	Harian	1.092	78
5	Pasar Sorobayan	2015	2x dalam 5 hari	363	17
6	Pasar Mangiran	-	2x dalam 5 hari	315	19
7	Pasar Gumulan	2018	1x dalam 5 hari	342	3
8	Pasar Pijenan	-	Harian	239	15
9	Pasar Sungapan	2014	2x dalam 5 hari	134	3
10	Pasar Semampir	2017	2x dalam 5 hari	353	19
11	Pasar Celep	2014	Harian	206	4
12	Pasar Jodog	2018	Harian	281	15
13	Pasar Angruksari	2017	4x dalam 5 hari	581	56
14	Pasar Turi	2018	1x dalam 5 hari	764	27
15	Pasar Pundong	-	Harian	584	51
16	Pasar Gatak	2018	Harian	215	10
17	Pasar Barongan	2015	Harian	305	63
18	Pasar Dlingo	2014	2x dalam 5 hari	242	20
19	Pasar Jejeran	2012	3x dalam 5 hari	594	45
20	Pasar Pleret	2016	2x dalam 5 hari	688	70
21	Pasar Ngipik	2015	Harian	165	18
22	Pasar Panasas	2017	Harian	248	28
23	Pasar Klithikan Niten	2010	Harian	163	-
24	Pasar Seni Gabusan	-	Harian	58	-
25	Pasar Hewan Imogiri	-	1x dalam 5 hari	-	-
26	Pasar Hewan Pandak	2017	2x dalam 5 hari	23	-
27	Pasar Janten	2017	Harian	52	-
28	Pasar Jragan	2014	1x dalam 5 hari	69	1
29	Pasar Koripan	2015	2x dalam 5 hari	68	-
30	Pasar Grogol	2015	2x dalam 5 hari	27	4
31	Pasar Bendosari	2018	Harian	19	-
32	Pasar Sangkeh	-	2x dalam 5 hari	9	1

Sumber: Dinas Perdagangan Kabupaten Bantul, 2020

2) Ekspor Bersih Perdagangan

Perkembangan nilai ekspor di Kabupaten Bantul tahun 2015-2019 disajikan pada Tabel 2.147.

Tabel 2.147 Perkembangan Ekspor di Kabupaten Bantul Tahun 2015-2019

No.	Uraian	2015	2016	2017	2018	2019
1	Volume Ekspor (kg)	7.871.678,60	9.642.793.219,00	10.168.084,05	15.828.755,06	16.645.724,59
2	Nilai Ekspor (US\$)	66.626.177,34	73.971.386.116,80	79.200.365,59	206.555.464,00	151.040.882,38
3	Jumlah Negara Tujuan	43	42	44	45	79
4	Macam Komoditi	36	36	36	43	39

Sumber: Dinas Perdagangan, data diolah, 2020

Kondisi kinerja nilai ekspor pada tahun 2019 adalah sebesar 151.040.882,38US\$, mengalami penurunan dibanding tahun 2018. Penurunan ekspor disebabkan karena antara lain munculnya regulasi internasional tentang beberapa persyaratan produk ekspor.

Pada tahun 2019, kontribusi sektor perdagangan terhadap PDRB meningkat jika dibandingkan dengan tahun sebelumnya. Kontribusi sektor perdagangan terhadap PDRB tahun 2015-2019 disajikan sebagai berikut:

Tabel 2.148 Kontribusi PDRB Sektor Perdagangan di Kabupaten Bantul Tahun 2015-2019 (dalam juta rupiah)

No	Tahun	Perdagangan Besar dan Eceran; Reparasi Mobil dan Sepeda Motor
1.	2015	1.585.613
2.	2016	1.771.630
3.	2017	1.945.840
4.	2018	2.123.780
5.	2019	2.277.890

Sumber: BPS, 2020

2.3.2.7 Perindustrian

Sektor industri pengolahan merupakan penyumbang kontribusi terbesar kedua terhadap perekonomian Kabupaten Bantul setelah sektor pertanian. Kegiatan pembangunan industri di Kabupaten Bantul diarahkan pada peningkatan aktivitas dan daya saing industri kecil menengah. Lokasi dan jenis industri yang tersebar di Kabupaten Bantul cukup bervariasi. Jenis industri yang ada meliputi industri logam mesin, industri kimia, aneka industri, industri hasil pertanian, dan kehutanan. Pertumbuhan Industri di Kabupaten Bantul tahun 2015-2019 dapat dilihat pada tabel berikut.

Tabel 2.149 Pertumbuhan Industri di Kabupaten Bantul Tahun 2015 - 2019

No	Sektor Industri	2015		2016		2017		2018		2019	
		Jumlah Unit Usaha	Tenaga Kerja	Jumlah Unit Usaha	Tenaga Kerja	Jumlah Unit Usaha	Tenaga Kerja	Jumlah Unit Usaha	Tenaga Kerja	Jumlah Unit Usaha	Tenaga Kerja
1.	Pangan	8.290	27.480	8.754	29.019	9.095	29.783	9.320	30.785	9.712	31.267
2.	Sandang dan Kulit	854	6.719	902	7.095	921	7.449	1.085	8.175	1.092	8.228
3.	Kerajinan Umum	7.143	24.772	7.543	26.159	7.912	28.623	8.240	30.074	8.574	30.875
4.	Kimia dan Bahan Bangunan	3.101	28.246	3.275	29.828	3.286	29.991	3.301	30.057	3.488	30.124
5.	Logam dan Jasa	1.035	2.900	1.093	3.062	1.096	3.162	1.143	3.373	1.493	3.403
Jumlah		20.423	90.117	21.567	95.164	22.310	99.008	23.089	102.464	24.359	103.897

Sumber data : Dinas Koperasi UKM dan Perindustrian 2020

Potensi IKM di Kabupaten Bantul sebanyak 75 sentra lokasi IKM dengan jumlah pengrajin 22.645 IKM, tenaga kerja 99.920 orang, dan mampu memberikan kontribusi PDRB sebesar 15,17%. Adapun laju pertumbuhan industri di Kabupaten Bantul sebesar 3,47%.

Ada 16 sub sektor yang termasuk industri kreatif yaitu aplikasi pengembangan game; arsitektur; desain interior; desain komunikasi visual; desain produk; fesyen; film, animasi dan video, fotografi; kriya; kuliner; musik; penerbitan; periklanan; seni pertunjukan; seni rupa; televisi dan radio. Cakupan Industri Kreatif di Kabupaten Bantul pada tahun 2019 sebesar 42,20% menurun 0,70% dari tahun 2018.

Menurut Badan Ekonomi Kreatif (BEKRAF) Ada 16 Sub sektor yang termasuk industri kreatif yaitu : aplikasi pengembangan game; arsitektur; desain interior; desain komunikasi visual; desain produk; fesyen; film, animasi dan video, fotografi; kriya; kuliner; musik; penerbitan; periklanan; seni pertunjukan; seni rupa; televisi dan radio. Apabila sub sektor industri kreatif tersebut dapat dikembangkan melalui Program Produk Andalan Setempat (PAS) yang menjadi kebijakan prioritas kabupaten, pelaku usaha IKM pasti akan berkembang sesuai kebutuhan pasar. Adapun Capaian Cakupan Industri Kreatif di Kabupaten Bantul adalah sebagai berikut.

Tabel 2.150 Cakupan Industri Kreatif di Kabupaten Bantul Tahun 2016-2019

No.	Tahun	Capaian Cakupan Industri Kreatif
1.	2016	39,50%
2.	2017	41,11%
3.	2018	42,90%
4.	2019	42,20%

Sumber data: Dinas Koperasi UKM dan Perindustrian, 2019

2.3.2.8 Transmigrasi

Penyelenggaraan urusan Transmigrasi sebagai suatu pendekatan untuk mencapai tujuan kesejahteraan, pemerataan pembangunan daerah, serta perekat persatuan dan kesatuan bangsa. Pelaksanaan transmigrasi di Kabupaten Bantul sampai saat ini masih tergantung pada kuota dari Pemerintah Pusat. Perkembangan yang terjadi sekarang justru semakin menurunnya kuota/jatah transmigran dari tahun ke tahun. Hal ini berbanding terbalik dengan animo, minat, serta pendaftar calon transmigran yang cukup besar. Penempatan transmigran dari tahun 2015-2019 ditampilkan pada tabel berikut.

Tabel 2.151 Jumlah Transmigran di Kabupaten Bantul

Tahun	Jumlah (KK)	Jumlah Jiwa
2015	40	131
2016	50	150
2017	12	38
2018	28	94
2019	20	54

Sumber: Disnakertrans Kabupaten Bantul, 2020

Jumlah KK transmigran pada tahun 2019 mengalami penurunan dibandingkan dengan tahun 2018. Dalam kurun waktu 2015-2019, jumlah KK transmigran tertinggi pada tahun 2016 sebanyak 50 KK dan 150 jiwa.

2.3.3 Fokus Penunjang Urusan Pemerintahan

2.3.3.1 Sekretariat Daerah

Fungsi perumusan kebijakan merupakan fungsi penunjang urusan pemerintahan yang dilaksanakan oleh Sekretariat Daerah. Sekretariat Daerah dipimpin oleh Sekretaris Daerah yang mempunyai tugas membantu kepala daerah dalam penyusunan kebijakan dan pengoordinasian administratif terhadap pelaksanaan tugas perangkat daerah serta pelayanan administratif. Setda Kabupaten Bantul terdiri atas 10 Bagian.

2.3.3.2 Sekretariat DPRD

Dewan Perwakilan Rakyat Daerah (DPRD) merupakan perwakilan yang telah diberi mandat oleh rakyat dalam urusan pemerintahan. DPRD merupakan mitra Kepala Daerah yang berkedudukan sama tetapi mempunyai fungsi yang berbeda. Dalam melaksanakan fungsinya DPRD di bantu oleh Sekretariat DPRD. Sekretariat DPRD mempunyai tugas menyelenggarakan administrasi kesekretariatan dan keuangan, mendukung pelaksanaan tugas dan fungsi DPRD, serta menyediakan dan mengoordinasikan tenaga ahli yang diperlukan DPRD dalam melaksanakan hak, tugas dan fungsinya sesuai dengan kebutuhan.

Dalam rangka mendukung fungsi DPRD, yaitu fungsi pengawasan, fungsi pembentukan perda, dan fungsi anggaran, sekretariat Dewan memberikan dukungan dalam penyusunan dokume, yaitu:

1. Keputusan Dewan Perwakilan Rakyat Kabupaten Bantul tentang Rencana Kerja Tahunan DPRD Kabupaten Bantul.
2. Integrasi program kerja DPRD dengan RPJM dan RKPD melalui kegiatan reses dan pokok-pokok pikiran DPRD.
3. Dokumen Perencanaan dan Anggaran Sekretariat Dewan yang telah diintegrasikan dengan program-program DPRD.

2.3.3.3 Inspektorat

Salah satu fungsi penunjang pemerintahan adalah pengawasan. Fungsi ini lebih dititikberatkan pada tindakan konsultatif dan preventif agar pelaksanaan pembangunan daerah berada di jalur yang benar.

Kebijakan pengawasan Pemerintah Kabupaten Bantul merupakan salah satu bentuk dan tekad untuk mendukung cita-cita reformasi yaitu untuk mewujudkan tata kelola pemerintahan yang bersih dan berwibawa sebagai konsekuensi untuk menciptakan kabupaten yang baik, efektif, efisien, dan bebas dari KKN. Kebijakan tersebut diambil oleh manajemen (instansi atau pejabat yang mempunyai kewenangan mengambil keputusan di bidang pengawasan) dan dijadikan sebagai pedoman bagi seluruh anggota organisasi APIP dalam melaksanakan tugas-tugas pengawasannya.

Inspektorat Kabupaten Bantul sebagai Aparat Pengawas Intern Pemerintah (APIP) memiliki peran dan fungsi melaksanakan tugas pengawasan urusan pemerintahan yang diatur dalam Pasal 4 Peraturan Menteri Dalam Negeri Nomor 64 Tahun 2007. Inspektorat provinsi dan kabupaten/kota mempunyai fungsi sebagai perencanaan program pengawasan; perumusan kebijakan dan fasilitas pengawasan; pemeriksaan, pengusutan, pengujian dan penilaian pengawasan.

Auditor adalah pelaksana pengawasan yang mempunyai tugas pokok untuk melaksanakan pengawasan intern pada instansi pemerintah dan memberikan rekomendasi berdasarkan temuan-temuan pemeriksaan yang disajikan dalam Laporan Hasil Pemeriksaan (LHP). Manfaat pengawasan internal melalui pemeriksaan auditor tidak hanya berupa banyaknya temuan yang dilaporkan, namun juga berupa efektivitas tindak lanjut oleh auditor. Pengawasan internal akan menjadi sia-sia tanpa tindakan perbaikan dalam penyelesaian tindak lanjut sehingga tujuan pengawasan tidak tercapai, yakni peningkatan kinerja bagi organisasi dan akan menimbulkan ketidakpercayaan publik.

Tindak Lanjut Hasil Pemeriksaan (TLHP) dalam lingkup pemerintah daerah di Indonesia telah diatur dalam Peraturan Pemerintah Nomor 60 Tahun 2008 tentang Sistem Pengendalian Intern Pemerintah, Peraturan Pemerintah Republik Indonesia Nomor 12 Tahun 2017 tentang Pedoman Pembinaan dan Pengawasan Penyelenggaraan Pemerintahan Daerah, Peraturan Menteri Dalam Negeri Nomor 23 Tahun 2007 tentang Pedoman Tata Cara Pengawasan atas Penyelenggaraan Pemerintah Daerah dan Peraturan Menteri Negara Pendayagunaan Aparatur Negara Nomor 9 Tahun 2009 tentang Pedoman Umum Pelaksanaan, Pemantauan, Evaluasi dan Pelaporan Tindak Lanjut Hasil Pengawasan Fungsional dan Peraturan Bupati Bantul Nomor 89 Tahun 2015 tentang Pedoman Pelaksanaan Pengawasan Internal di Lingkungan Pemerintah Kabupaten Bantul. Tuntutan kepatuhan terhadap penyelesaian tindak lanjut hasil pemeriksaan auditor atau APIP di Indonesia dalam peraturan tersebut di atas, secara hukum mengisyaratkan kewajiban untuk penyelesaiannya. Penyelesaian tindak lanjut hasil pemeriksaan merupakan bagian yang tak dapat dipisahkan dari suatu rangkaian pengawasan yang meliputi: perencanaan pengawasan, proses pengawasan, laporan hasil pengawasan sampai dengan penyelesaian tindak lanjut hasil pemeriksaan sebagaimana tercantum dalam tabel berikut.

Tabel 2.152 Target dan Realisasi Tindak Lanjut Hasil Pemeriksaan (TLHP) Internal & Eksternal di Kabupaten Bantul Tahun 2015-2019

URAIAN	2015		2016		2017		2018		2019	
	Target	Realisasi	Target	Realisasi	Target	Realisasi	Target	Realisasi	Target	Realisasi
Tindak Lanjut Hasil Pemeriksaan (TLHP) Internal dan Eksternal	80,00%	89,00%	89,5%	90,50%	90,00%	91,78%	90,50%	90,49%	91,00%	91,73%

Sumber : Inspektorat Kabupaten Bantul, 2020

Dari tabel di atas terlihat bahwa Tindak Lanjut Hasil pemeriksaan (THLP) baik internal maupun eksternal yang telah dilaksanakan oleh Inspektorat Kabupaten Bantul selama tahun 2015 - 2019 dengan realisasi melebihi target yang telah direncanakan. Rata rata capaian Tindak Lanjut Hasil pemeriksaan (THLP) baik internal maupun eksternal yang

dilaksanakan oleh Inspektorat Kabupaten Bantul selama tahun 2015 – 2019 adalah sebesar 90,70%.

Berdasarkan Peraturan Bupati Bantul Nomor 152 Tahun 2016 tentang Formasi dan hasil Analisis Jabatan di Lingkungan Pemerintah Kabupaten Bantul, pada tahun 2019 masih terdapat kekurangan tenaga Aparatur Pengawasan sejumlah 66 personil. Kondisi jumlah tenaga Aparatur Pengawasan dan rincian kebutuhannya terdapat pada tabel berikut.

Tabel 2.153 Kondisi Jumlah Aparatur Pengawasan di Kabupaten Bantul Tahun 2019

No	Jenis Jabatan	Jumlah	Kebutuhan	Kekurangan
1	Struktural			
	Inspektur	1	1	
	Sekretaris	1	1	
	Inspektur Pembantu	4	4	
	Kasubag	3	3	
2	Fungsional Tertentu			
	Auditor	17	36	19
	P2UPD	10	48	38
	Auditor Kepegawaian	1	5	3
3	Fungsional Umum	12	19	7
	Jumlah	50	117	66

Sumber: Inspektorat Kabupaten Bantul 2020

Berdasarkan hasil Audit Kinerja BPK terhadap Inspektorat Kabupaten Bantul tahun 2013 yang mendasarkan jumlah perhitungan formasi pada Keputusan Kepala BPKP Nomor KEP-971/K/SU/2005 tentang Pedoman Perhitungan Formasi Auditor pada Aparat Pengawas Internal Pemerintah, maka jumlah total kebutuhan auditor Inspektorat Kabupaten Bantul adalah 36 personil sedangkan kondisi saat ini berjumlah 17 personil sehingga ada kekurangan 19 personil. Terkait dengan kompetensi tenaga fungsional Inspektorat Daerah Kabupaten Bantul telah melakukan pemetaan kompetensi terhadap pejabat fungsional yang ada. Kebutuhan kompetensi yang di butuhkan berdasarkan sasaran audit sejumlah 24 kompetensi yang harus didukung dengan 3 jenis diklat fungsional dan 21

jenis diklat substantif. Untuk 3 jenis diklat fungsional (JFT Pertama, JFT Muda, JFA Madya) 27 personil pejabat fungsional telah mengikuti semua, sedangkan untuk 21 jenis diklat substantif belum merata diikuti oleh pejabat fungsional dan dilakukan secara bertahap.

2.3.3.4 Perencanaan

Penyusunan rencana pembangunan Kabupaten Bantul didasarkan pada Undang-undang Nomor 25 Tahun 2004 tentang Sistem Perencanaan Pembangunan Nasional, dan secara teknis mengacu pada Peraturan Menteri Dalam Negeri Nomor 86 tahun 2017 tentang Tata Cara Perencanaan, Pengendalian Dan Evaluasi Pembangunan Daerah, Tata Cara Evaluasi Rancangan Peraturan Daerah Tentang Rencana Pembangunan Jangka Panjang Daerah Dan Rencana Pembangunan Jangka Menengah Daerah, Serta Tata Cara Perubahan Rencana Pembangunan Jangka Panjang Daerah, Rencana Pembangunan Jangka Menengah Daerah, Dan Rencana Kerja Pemerintah Daerah. Dalam hal perencanaan, ketersediaan dan akurasi data tetap menjadi perhatian, di samping itu sejumlah studi dilakukan untuk menjadi pedoman arah pembangunan ke depan. Untuk sinkronisasi dan harmonisasi perencanaan pembangunan maka koordinasi dengan pemerintah DIY dan Pusat juga dilaksanakan.

Tuntutan penyelenggaraan pemerintahan daerah yang semakin berkualitas dan kompetitif baik dalam aspek pelayanan publik dan akuntabilitas berbasis kinerja dan transparan memberi dampak terhadap penyusunan perencanaan pembangunan daerah yang baik dan tepat dengan melibatkan seluruh *stakeholder* pembangunan secara komprehensif. Pengintegrasian perencanaan daerah dengan pengelolaan keuangan sampai dengan monev dan evaluasi kinerja dalam penerapan e-*Government* menjadi salah satu upaya untuk mewujudkan penyelenggaraan pemerintahan daerah yang berkualitas tersebut.

2.3.3.5 Keuangan

Kondisi keuangan di Kabupaten Bantul secara umum dalam kategori yang baik dimana secara konsisten mendapatkan opini WTP terhadap

laporan keuangan oleh BPK. Selain itu persentase Selisih Lebih Penggunaan Anggaran (Silpa) dari tahun 2015 hingga 2019 meskipun dinamis, terlihat mengalami penurunan yang cukup signifikan, yaitu menjadi 6,69% dari tahun-tahun sebelumnya yang masih di atas 10%. Kemudian alokasi belanja wajib untuk bidang pendidikan dan kesehatan juga diketahui sesuai dengan kriteria minimal. Detail gambaran keuangan adalah sebagai berikut.

Tabel 2.154 Gambaran Keuangan Kabupaten Bantul tahun 2015-2019

No	Bidang Urusan/ Indikator	2015	2016	2017	2018	2019
1	Opini BPK terhadap laporan keuangan	WTP	WTP	WTP	WTP	WTP
2	Persentase SILPA	14,53%	14,04%	12,27%	11,41%	12,22%
3	Persentase SILPA terhadap APBD	14,53%	14,04%	12,27%	11,41%	12,22%
4	Persentase program/kegiatan yang tidak terlaksana	-	-	-	-	-
5	Persentase belanja pendidikan (20%)	41,43%	38,95%	31,92%	31,11%	30,20%
6	Persentase belanja kesehatan (10%)	17,70%	18,14%	17,76%	18,66%	17,25%
7	Perbandingan antara belanja langsung dengan belanja tidak langsung	39,02%	37,22%	45,46%	47,25%	48,32%
		60,98%	62,78%	54,54%	52,75%	51,68%
8	Bagi hasil kabupaten dan desa	0,57%	0,62%	0,69%	0,82%	0,98%
9	Penetapan APBD	Tepat waktu	Tepat waktu	Tepat waktu	Tepat waktu	Tepat waktu

Sumber : BKAD, 2020

Dalam rangka pelaksanaan kewenangan Pemerintah Daerah sebagaimana ditetapkan dalam Undang-undang Nomor 23 Tahun 2014 tentang Pemerintah Daerah dan mengingat perimbangan keuangan antara pemerintah pusat dan pemerintah daerah sebagaimana diatur dalam Undang-undang Nomor 33 Tahun 2004 tentang Perimbangan Keuangan Antara Pemerintahan Pusat dan Pemerintahan Daerah, timbul hak dan

kewajiban daerah yang dapat dinilai dengan uang, sehingga perlu dikelola dalam suatu sistem pengelolaan keuangan daerah. Pengelolaan keuangan daerah sebagaimana dimaksud merupakan sub-sistem dari sistem pengelolaan keuangan negara dan merupakan elemen pokok dalam penyelenggaraan pemerintah daerah. Pengelolaan keuangan daerah tersebut bertumpu pada upaya peningkatan efisiensi, efektifitas, akuntabilitas, dan transparansi pengelolaan keuangan publik baik dari sisi pendapatan maupun belanja.

Selain kedua undang-undang tersebut, terdapat peraturan perundang-undangan lain yang menjadi acuan pengelolaan keuangan daerah, antara lain:

1. Undang-Undang Nomor 17 Tahun 2003 tentang Keuangan Negara;
2. Undang-Undang Nomor 1 Tahun 2004 tentang Perbendaharaan Negara;
3. Undang-Undang Nomor 15 Tahun 2004 tentang Pemeriksaan Pengelolaan dan Tanggung Jawab Keuangan Negara;
4. Peraturan Pemerintah Nomor 58 Tahun 2005 tentang Pengelolaan Keuangan Daerah;
5. Peraturan Menteri Dalam Negeri Nomor 13 Tahun 2006 tentang Pedoman Pengelolaan Keuangan Daerah yang telah diubah terakhir kalinya dengan Peraturan Dalam Negeri Nomor 21 Tahun 2011 tentang Perubahan Kedua Atas Peraturan Menteri Dalam Negeri Nomor 13 Tahun 2006 tentang Pedoman Pengelolaan Keuangan Daerah;
6. Peraturan Menteri Dalam Negeri Nomor 64 Tahun 2013 tentang Penerapan Standar Akuntansi Pemerintahan Berbasis Akrual pada Pemerintah Daerah.

Sumber-sumber keuangan yang menjadi pendapatan daerah terdiri atas Pendapatan Asli Daerah (PAD), dana perimbangan/dana transfer, dan lain-lain pendapatan daerah yang sah. Dana perimbangan/dana transfer merupakan sumber pendapatan daerah yang bersumber dari transfer dana dari pemerintah atasan (APBN dan APBD DIY) yang dialokasikan kepada daerah untuk mendanai kebutuhan daerah dalam rangka pelaksanaan desentralisasi, yang terdiri atas dana bagi hasil, dana alokasi umum, dana

alokasi khusus, bagi hasil pajak daerah, dan bantuan keuangan. Dana perimbangan/dana transfer selain dimaksudkan untuk membantu daerah dalam rangka pelaksanaan desentralisasi, juga bertujuan untuk mengurangi ketimpangan sumber pendanaan pemerintahan antara pusat dan daerah serta untuk mengurangi kesenjangan pendanaan pemerintahan antar daerah. Ketiga komponen dana perimbangan ini merupakan bagian dari transfer ke daerah dari Pemerintah Pusat serta merupakan satu kesatuan yang utuh.

Kebijakan pengelolaan keuangan daerah diarahkan selain untuk mempercepat realisasi visi dan misi daerah juga untuk mengatasi berbagai permasalahan pokok seperti penanganan kemiskinan, perluasan kesempatan kerja, perbaikan mutu pelayanan publik utamanya pelayanan dasar, peningkatan produktivitas sektor dominan yang mempengaruhi PDRB, dan perluasan daya saing investasi.

Untuk mewujudkan kebijakan tersebut perlu didukung kebijakan penajaman APBD yang sesuai visi dan misi daerah melalui efektifitas dan efisiensi belanja daerah dan upaya peningkatan pendapatan daerah yang tetap mendukung iklim investasi daerah serta adanya komitmen seluruh elemen pengelola keuangan daerah, sehingga tercipta pengelolaan keuangan yang tertib, taat pada peraturan perundang-undangan, efektif, efisien, ekonomis, transparan, dan bertanggung jawab dengan memperhatikan asas keadilan, kepatutan, dan manfaat untuk masyarakat.

Beberapa upaya strategis untuk mendukung terwujudnya *good governance* dalam pengelolaan keuangan dan barang daerah yang profesional, terbuka, dan bertanggung jawab, ditempuh dengan:

1. Mempedomani kebijakan pemerintah dalam pengelolaan keuangan dan barang daerah;
2. Implementasi aplikasi Sepaka@t untuk mengintegrasikan proses perencanaan dan penganggaran, dan penggunaan aplikasi pengelolaan Barang Milik Daerah (BMD), yaitu Sistem Informasi Manajemen Aset (Simas);

3. Menjalinkan kerjasama dengan perwakilan BPKP DIY untuk asistensi penerapan manajemen pengelolaan keuangan daerah melalui pendampingan atau *coaching clinic* penyusunan neraca Satuan Kerja Perangkat Daerah (SKPD) dan pengelolaan keuangan BLUD Puskesmas;
4. Mengikuti Diklat teknis dan *workshop* mengenai pengelolaan pajak daerah dan retribusi daerah, perkembangan peraturan pengelolaan keuangan dan barang daerah yang dilaksanakan oleh pemerintah pusat maupun lembaga keuangan lainnya;
5. Mengupayakan adanya informasi sedini mungkin dari pemerintah pusat agar prediksi pendapatan daerah, khususnya dana perimbangan, dalam APBD semakin realistis;
6. Melaksanakan sistem informasi pengelolaan pajak daerah yang terintegrasi melalui Simpada;
7. Meningkatkan koordinasi antar SKPD penghasil dalam upaya tercapainya target pendapatan asli daerah yang diampu oleh masing-masing SKPD penghasil dan mengevaluasi atas kinerja pendapatan asli daerah;
8. Meningkatkan koordinasi antar SKPD untuk memonitor dan melaporkan pengelolaan keuangan dan barang daerah yang menjadi tanggung-jawabnya;
9. Penyebarluasan informasi pendapatan, pengelolaan keuangan, dan pengelolaan aset daerah melalui media masa, media *online*, *leaflet*, dan lain-lain;
10. Menambah dan merevisi *Standard Operating Procedure* (SOP) pajak daerah, pengelolaan keuangan, dan pengelolaan aset daerah berdasarkan peraturan yang berlaku;
11. Melaksanakan tata kelola keuangan berbasis akrual agar dapat menyajikan laporan keuangan lebih transparan dan akuntabel.

2.3.3.6 Kepegawaian serta Pendidikan dan Pelatihan

Fungsi penunjang urusan pemerintahan daerah kepegawaian dilaksanakan oleh Badan Kepegawaian Pendidikan dan Pelatihan. Badan

Kepegawaian Pendidikan dan Pelatihan Kabupaten Bantul dibentuk berdasarkan Peraturan Daerah Nomor 12 Tahun 2016 tentang Pembentukan dan Susunan Perangkat Daerah Kabupaten Bantul dengan kedudukan sebagai pendukung atas penyelenggaraan pemerintahan daerah di bidang Kepegawaian serta perumusan kebijakan teknis kepegawaian.

Kedudukan, susunan organisasi, tugas dan fungsi serta tata kerja Badan Kepegawaian, Pendidikan dan Pelatihan Kabupaten Bantul diatur dalam Peraturan Bupati Bantul Nomor 128 Tahun 2016. Badan Kepegawaian Pendidikan dan Pelatihan sebagai salah satu organisasi perangkat daerah, dipimpin oleh kepala badan, yang dalam melaksanakan tugasnya dibantu oleh sekretaris dan kepala bidang.

Pegawai Negeri Sipil di Wilayah Kabupaten Bantul terdiri dari Pegawai Otonomi Daerah dan Pegawai Vertikal. Pegawai Otonomi Daerah Kabupaten Bantul Tahun 2018 berjumlah 8.403 orang terdiri dari 3.353 laki-laki dan 5.048 perempuan. Jumlah ini menurun dibandingkan tahun 2017 ada 8.584 orang pegawai terdiri dari 3.658 orang laki-laki dan 4.926 orang perempuan. Hal tersebut disebabkan banyak pegawai yang pensiun. Jumlah Pegawai Otonomi Daerah Kabupaten Bantul Tahun 2017-2019 menurut golongan, disajikan pada Tabel 2.155.

Tabel 2.155 Kondisi Jumlah Pegawai di Kabupaten Bantul Tahun 2017-2019

No	Golongan	2017	2018	2019
1.	Golongan I	108	97	99
2.	Golongan II	1.170	1.180	972
3.	Golongan III	3.754	4.332	3.949
4.	Golongan IV	4.463	2.894	2.998

Sumber : Badan Kepegawaian Pendidikan dan Pelatihan, 2020

Pegawai Negeri Sipil di Wilayah Kabupaten Bantul terdiri dari Pegawai Otonomi Daerah dan Pegawai Vertikal. Pegawai Otonomi Daerah Kabupaten Bantul Tahun 2019 berjumlah 8.018 orang mengalami penurunan sebesar 485 orang (5,7%). Hal tersebut disebabkan banyak pegawai yang pensiun.

2.3.3.7 Penelitian dan Pengembangan

Penelitian dan pengembangan atau Litbang adalah kegiatan penelitian dan pengembangan yang memiliki kepentingan komersial dalam kaitannya dengan riset ilmiah murni dan pengembangan aplikatif di bidang teknologi. Litbang memegang peranan penting dan menjadi indikator kemajuan dari suatu organisasi.

Di Kabupaten Bantul, fungsi penunjang penelitian dan pengembangan mencakup berbagai macam program yang memiliki ciri adanya unsur peningkatan dan berorientasi ke masa depan. Peningkatan yang dimaksud bukan hanya dari sisi perangkat keras saja tetapi terutama sekali yang bersifat peningkatan kemampuan, pemberdayaan, dan pembinaan bagi sumber daya manusia.

Peningkatan daya saing antar daerah merupakan agenda yang sangat penting dalam mewujudkan kesejahteraan masyarakat. Dalam hal ini, inovasi dalam pembangunan yang berjalan secara komprehensif serta terjadinya kolaborasi antar aktor pembangunan merupakan faktor kunci peningkatan daya saing.

Pemerintah Kabupaten Bantul senantiasa memotivasi dan mendorong aparat pemerintah, masyarakat, swasta, dan seluruh *stakeholders* untuk bersama-sama mengembangkan kreativitas dan inovasi serta lebih memanfaatkan Ilmu Pengetahuan dan Teknologi (Iptek). Inovasi sebagai cara untuk menerapkan Iptek yang telah ada disesuaikan dengan kondisi dan kebutuhan diupayakan selalu menjadi *mindset* semua elemen, sedangkan Sistem Inovasi Daerah yang selanjutnya disingkat SIDA adalah keseluruhan proses dalam satu sistem untuk menumbuhkembangkan inovasi yang dilakukan antar institusi pemerintah, pemerintah daerah, lembaga Litbang, lembaga pendidikan, lembaga penunjang inovasi, dunia usaha, dan masyarakat di daerah.

Dalam melaksanakan pengembangan inovasi daerah, Pemerintah Kabupaten Bantul menjalin kerjasama dengan daerah lain, pemerintah DIY maupun pemerintah pusat, swasta, perguruan tinggi, lembaga riset, dan

masyarakat, dengan mengacu pada kondisi kultural/budaya Bantul agar terjadi kolaborasi/sinergitas sehingga menjadi sebuah sistem inovasi daerah yang saling terkait dan berkelanjutan.

Menindaklanjuti *Roadmap* SIDA Pemerintah Kabupaten Bantul telah melibatkan Universitas Pembangunan Nasional "Veteran" (UPN) Yogyakarta dalam mengawali pengembangan indigofera sebagai tanaman pewarna batik alami, dan memberi pendampingan berupa *workshop* terkait (a) budidaya tanaman pewarna alami batik (tanaman indigofera) dan (b) proses pembuatan pasta pewarna batik hingga proses pewarnaan batik menggunakan pasta indigofera.

Selain UPN Yogyakarta, Pemerintah Kabupaten Bantul menjalin kerjasama dengan Balai Besar Kerajinan dan Batik Kementerian Perindustrian RI. Kerja sama ini tentang pengembangan industri dan kerajinan batik di Kabupaten Bantul dengan ruang lingkup penelitian dan pengembangan teknologi di bidang kerajinan batik, penerapan hasil penelitian dan pengembangan dan rekayasa teknologi, pengembangan desain produk kerajinan dan batik, pelatihan teknis, penyediaan instruktur dan tenaga ahli, pemberian informasi dan layanan konsultasi, supervisi untuk mengembangkan IKM kerajinan dan batik di Kabupaten Bantul.

Kementerian Desa saat ini sedang giat membentuk Pos Pelayanan Teknologi (Posyantek) di tingkat kecamatan dan Kementerian Ristek Dikti telah mencanangkan 1000 desa inovasi di tahun 2014. Di Kabupaten Bantul telah dibentuk Posyantek di 13 kecamatan yaitu: Bantul, Srandakan, Sanden, Pundong, Bambanglipuro, Pandak, Imogiri, Dlingo, Pleret, Banguntapan, Sewon, Kasihan, dan Sedayu. Selain itu, telah dilakukan kegiatan sosialisasi desa inovasi dan inovasi desa di 17 kecamatan.

Pengabdian kepada masyarakat memberi manfaat kepada pemerintah daerah dan masyarakat antara lain: a) mendapatkan bantuan pemikiran dan tenaga dalam pemecahan masalah pembangunan daerah/lokasi, b) dikenalkannya pola pikir dalam merencanakan, merumuskan, melaksanakan berbagai program pembangunan, khususnya

di pedesaan, c) tumbuhnya dorongan potensi dan inovasi di kalangan anggota masyarakat setempat dalam upaya pemenuhan kebutuhan lewat pemanfaatan ilmu dan pengetahuan. Terkait pelaksanaan Tri Darma Perguruan Tinggi (bidang pendidikan, penelitian, dan pengabdian kepada masyarakat), telah dilaksanakan di Kabupaten Bantul, seperti terdapat pada tabel 2.158.

Tabel 2.156 Jumlah Penelitian/Survei dan Pengabdian kepada Masyarakat di Kabupaten Bantul Tahun 2016-2019

No.	Uraian	2016	2017	2018	2019
1	Penelitian/Validitas/Survei oleh:				
	- Perguruan Tinggi	4.381	3.463	3.310	2.453
	- Lembaga Survei	142	39	16	14
2	Kegiatan Pengabdian Kepada Masyarakat:				
	- Kuliah Kerja Nyata (KKN) dan Praktek Kerja Lapangan (PKL)	258	281	318	106
	Jumlah	4.781	3.783	3.644	2573

Sumber: Bappeda Kabupaten Bantul, 2020

2.3.3.8 Penunjang Pemerintahan Umum

Fungsi penunjang pemerintahan umum merupakan fungsi penunjang urusan pemerintahan yang dilaksanakan oleh kecamatan. Kecamatan dibentuk dalam rangka meningkatkan koordinasi penyelenggaraan pemerintahan, pelayanan publik, dan pemberdayaan masyarakat desa. Kecamatan dipimpin oleh seorang Camat yang berada dibawah dan bertanggungjawab kepada Bupati melalui Sekretaris Daerah. Camat adalah pegawai negeri sipil yang menguasai pengetahuan teknis pemerintahan dan memenuhi persyaratan kepegawaian sesuai peraturan perundang-undangan yang berlaku yang diangkat oleh Bupati.

Camat mempunyai tugas sebagai berikut:

1. Menyelenggarakan urusan pemerintahan umum;
2. Mengkoordinasikan kegiatan pemberdayaan masyarakat;
3. Mengkoordinasikan upaya penyelenggaraan ketentraman dan ketertiban umum;
4. Mengkoordinasikan penerapan dan penegakan Perda dan Perkada;

5. Mengkoordinasikan pemeliharaan prasarana dan sarana pelayanan umum;
6. Mengkoordinasikan penyelenggaraan kegiatan pemerintahan yang dilakukan oleh perangkat daerah di Kecamatan;
7. Membina dan mengawasi penyelenggaraan kegiatan desa;
8. Melaksanakan urusan pemerintahan yang menjadi kewenangan daerah Kabupaten yang tidak dilaksanakan oleh unit kerja perangkat daerah yang ada di Kecamatan;
9. Melaksanakan tugas lain sesuai dengan ketentuan peraturan perundang-undangan.

Camat dalam melaksanakan tugasnya dibantu oleh perangkat kecamatan.

2.4 Aspek Daya Saing Daerah

2.4.1 Fokus Kemampuan Ekonomi Daerah

2.4.1.1 Kemampuan Ekonomi Daerah

2.4.1.2 Pengeluaran Konsumsi Rumah Tangga Perkapita

Pola pengeluaran konsumsi rumah tangga dimaksudkan untuk mengetahui tingkat konsumsi rumah tangga yang menjelaskan seberapa atraktif tingkat pengeluaran rumah tangga. Selain itu, pola pengeluaran dapat digunakan sebagai salah satu alat untuk menilai tingkat kesejahteraan ekonomi penduduk, di mana semakin rendah persentase pengeluaran untuk makanan terhadap total pengeluaran maka semakin baik tingkat perekonomian penduduk. Pada kondisi pendapatan terbatas, pemenuhan kebutuhan makanan akan menjadi prioritas utama, sehingga pada kelompok masyarakat berpendapatan rendah akan terlihat bahwa sebagian besar pendapatannya digunakan untuk membeli makanan.

Persentase pengeluaran konsumsi rumah tangga di Kabupaten Bantul dikelompokkan menjadi pengeluaran untuk makanan dan non makanan. Dalam kurun waktu lima tahun terakhir, persentase pengeluaran untuk kelompok non makanan cenderung mengalami peningkatan. Pada tahun 2019, persentase pengeluaran non makanan penduduk Bantul lebih dominan dibandingkan pengeluaran makanan. Hal

ini mengindikasikan bahwa tingkat perekonomian penduduk di Kabupaten Bantul semakin baik.

Pembangunan urusan pertanian menempati prioritas utama dalam pembangunan ekonomi daerah. Peranan sektor pertanian dalam pembangunan ekonomi daerah cukup nyata dilihat dari kontribusinya terhadap penyediaan pangan, penyedia bahan baku industri, penyedia lapangan kerja, PDRB, peningkatan pendapatan petani dan pelestarian lingkungan hidup. Besar kecilnya proporsi pendapatan rumahtangga petani dari sektor pertanian akan mempengaruhi besar kecilnya kekuatan nilai tukar pertanian bagi petani yang berkaitan erat dengan peran pertanian dalam pemenuhan kebutuhan rumahtangga petani. Di Kabupaten Bantul tahun 2019 memiliki indeks sebesar 103,75, sedikit lebih tinggi dari tahun 2018 yaitu 103,16. $NTP > 100$, hal tersebut berarti petani di Kabupaten Bantul mengalami surplus.

Tabel 2.157 Persentase Pengeluaran Konsumsi di Kabupaten Bantul Tahun 2015-2019

No.	Jenis Pengeluaran Konsumsi	2015 (%)	2016 (%)	2017 (%)	2018 (%)	2019 (%)
1	Non Makanan	55,85	58,44	56,94	60,60	58,65
2	Makanan	44,15	41,56	43,06	39,40	41,35

Sumber: BPS Kabupaten Bantul, 2020

2.4.2 Fokus Fasilitas Wilayah/Infrastruktur

2.4.2.1 Penyediaan Air Minum

Penyediaan dan Pengelolaan Air minum dilaksanakan bekerjasama dengan PDAM Kabupaten Bantul bekerjasama dengan pemerintah Kabupaten Bantul. Dalam rangka penanganan di lokasi rawan kekeringan dan belum terjangkau jaringan PDAM, selama lima tahun terakhir telah dibangun Hidran Umum (HU), pembangunan Sistem Instalasi Perpipaan Air Sederhana (SIPAS). Selain itu, untuk mendukung kawasan siap bangun/lingkungan siap bangun (Kasiba/Lisiba) Bantul Kota Mandiri dibangun Sistem Pengolahan Air Minum (SPAM) di IKK Pajangan. Sumber air minum sebagian besar berasal dari air tanah, baik air tanah dangkal

yang berupa sumur gali maupun sumur dalam dan PDAM. Sebagian besar penduduk menggunakan sumur gali, mencapai lebih dari 77,57% dan hanya sebagian kecil menggunakan air dari PDAM yang bersumber dari sumur dalam (lebih kurang 22,43%). Upaya Pemerintah Kabupaten Bantul untuk meningkatkan akses terhadap air bersih diantaranya dengan menambah jumlah sambungan rumah ke jaringan PDAM dan membangun instalasi Sistem Penyediaan Air Sederhana (SIPAS) melalui program APBD dan Pamsimas (Penyediaan Air Minum dan Sanitasi Berbasis Masyarakat) di daerah yang rawan air bersih. Instalasi SIPAS yang terbangun tersebut selanjutnya diserahkan kepada masyarakat setempat untuk dimanfaatkan, dikelola, dan dipelihara.

Cakupan air bersih pada tahun 2019 menurut data Dinas Pekerjaan Umum Perumahan dan Kawasan Permukiman Kabupaten Bantul sebesar 100%. Hal ini menunjukkan bahwa semua masyarakat Kabupaten Bantul sudah dapat mengakses air bersih, walaupun masih mengalami kendala dari segi kualitas, kontinuitas dan kuantitas. Pada beberapa rumah tangga di kecamatan Dlingo, Imogiri, dan Pandak, tidak semua air memenuhi syarat secara kualitas karena terjadi kesulitan mendapatkan air pada musim kemarau.

2.4.2.2 Penyediaan Komunikasi

Pemerintah Kabupaten Bantul telah menentukan kebijakan bahwa *e-Government* merupakan salah satu pengungkit percepatan reformasi birokrasi, hal ini sejalan dengan Instruksi Presiden Nomor 3 Tahun 2003 tentang Kebijakan dan Strategi Nasional Pengembangan *e-Government*, serta Peraturan Gubernur DIY Nomor 42 Tahun 2006 tentang *Blueprint Jogja Cyber Province*. Kebijakan ini berarti pemerintah Kabupaten Bantul memposisikan urusan komunikasi dan informatika sebagai komponen terpenting untuk menuju pemerintahan berbasis elektronik atau teknologi informasi dan komunikasi.

Pengembangan *e-Government* menitik beratkan pada layanan unggulan *Digital Government Services* (DGS). Sistem ini dapat berjalan

dengan baik apabila kebijakan ini didukung oleh sarana dan prasarana pengembangan jaringan internet yang baik. Penyajian informasi dan aplikasi *e-Gov* melalui *website*, serta 21 sistem informasi dan 56 aplikasi baik yang bersifat *intranet*, *desktop*, maupun *online* sebagaimana disajikan pada Tabel 2.158.

Tabel 2.158 Aplikasi Sistem Informasi di Kabupaten Bantul Tahun 2017-2019

No.	Tahun	Nama aplikasi
1	2017	SIM elapor
2	2017	SIM simbarang-nakertrans
3	2017	SIM simbarang-setwan
4	2017	Sistem pendaftaran online kendaraan
5	2017	SIM Wistlerblower
6	2017	SIM Zona Integritas
7	2017	SIM simbarangdlh
8	2017	SIM smscenter
9	2017	SIM tanahdesa
10	2017	SIM tanahkasultanan
11	2017	Sistem Informasi Desa (75 Desa)
12	2017	SIM Aset
13	2017	SIM Menara Telekomunikasi
14	2017	SIM rsudps
15	2017	SIM Perencanaan Pembangunan
16	2017	SIM Integrasi Data Kependudukan dan Kepesertaan Jaminan Kesehatan
17	2017	SIM Penanggulangan Kemiskinan
18	2017	SIM Pengendalian Pembangunan
19	2017	SIM Monografi desa
20	2017	SIM Pelaporan Administrasi Kesehatan Masyarakat
21	2017	SIM Perizinan
22	2017	Aplikasi Pengembangan Sekolah Adiwiyata
23	2017	Aplikasi agenda kegiatan DPRD
24	2017	Aplikasi dppkbpmd
25	2017	Aplikasi dprd
26	2017	Aplikasi dwp
27	2017	Aplikasi jdih-dprd
28	2017	Aplikasi Jejaring Pengelola Sampah Mandiri AMOR
29	2017	Aplikasi jrd
30	2017	Aplikasi kesiswaan
31	2017	Aplikasi layananinspektorat
32	2017	Aplikasi paten
33	2017	Aplikasi pbb
34	2017	Aplikasi perizinan-bappeda
35	2017	Aplikasi persuratan-bappeda
36	2017	Aplikasi perundanganri
37	2017	Aplikasi pkk
38	2017	Aplikasi pnpm-pmd
39	2017	Aplikasi potensiwisata
40	2017	Aplikasi ppid
41	2017	Aplikasi ppkd
42	2017	Aplikasi ppns

No.	Tahun	Nama aplikasi
43	2017	Aplikasi profildkp
44	2017	Aplikasi profilkoperasi
45	2017	Aplikasi puskesmas-pleret
46	2017	Aplikasi rkas
47	2017	Aplikasi sarpras-sd
48	2017	Aplikasi setda
49	2017	Aplikasi sik
50	2017	Aplikasi simpamong
51	2017	Aplikasi simpangindagkop
52	2017	Aplikasi simpegnaker
53	2017	Aplikasi simpel
54	2017	Aplikasi sinak
55	2017	Aplikasi sipleret
56	2017	Aplikasi siukm
57	2017	Aplikasi ulp-pbj
58	2017	Aplikasi umum
59	2017	Aplikasi warintek
60	2017	Aplikasi pencaker
61	2017	Aplikasi simperkes
62	2017	Aplikasi mpm
63	2017	Aplikasi pbdt
64	2017	Aplikasi dpmp
65	2017	Aplikasi e-investment
66	2017	Aplikasi lkpm-dpmp
67	2017	Aplikasi Kearsipan
68	2017	Aplikasi SPSE
69	2017	Aplikasi Pelayanan Terpadu
70	2017	Aplikasi Pelayanan Terpadu
71	2017	Aplikasi Pengadaan Barang Secara Elektronik
72	2017	Aplikasi Sistem Pengelolaan Presensi
73	2018	Aplikasi E-Retribusi
74	2018	Aplikasi Kampung KB
75	2018	Aplikasi Pengembangan E-Lapor
76	2018	Aplikasi TIK
77	2018	Aplikasi Autentifikasi
78	2018	Jelajah Bantul
79	2018	Sigadis Pentul - SiPenTul
80	2018	Sistem Informasi Administrasi Puskesmas (SIAP)
81	2018	Sistem Informasi Manajemen Desa
82	2018	Survei Kepuasan Masyarakat
83	2019	eSurat Bantul
84	2019	Biss (Bantul Intergreated Siren System)
85	2019	Pembayaran E-retribusi Kendaraan Bermotor.
86	2019	Dukcapil Smart.
87	2019	Tante Sosialita (Pemanfaatan Tanaman Obat Keluarga Solusi Sehat Alami Untuk Kita)
88	2019	Garpu Salad (Gerakan Peduli Kesehatan Sulang Kidul)
89	2019	Sijawara Joss (Pasien Sakit Jiwa Sehat Sejahtera Jenius Olah Sampah)
90	2019	Geplak Manis Dibawa Andong (Gerakan Pemberantasan TB Bersama Warga Kec. Pundong)
91	2019	Sijempol (Sistem Jemput Bola)

Sumber: Dinas Komunikasi dan Informasi Kabupaten Bantul, 2020

Selain website dan aplikasi sebagaimana dapat dilihat pada table di atas, juga diterapkan sarana komunikasi dan informasi berbasis ilmu pengetahuan dan teknologi lainnya, yaitu berupa pemanfaatan media telematika, seperti penggunaan aplikasi sistem informasi, SMS center, website daerah yaitu www.bantulkab.go.id, bantulbiz.com, bantulcraft.com, informasi SKPD melalui subdomain SKPD, Warung Informasi dan Teknologi (Warintek), fasilitas akses jaringan internet dan intranet SKPD dan telecenter.

Tabel 2.159 Media Komunikasi Pemerintah dan Masyarakat di Kabupaten Bantul Tahun 2019

No.	Media	2019
1	Siaran Taman Gabusan TVRI Yogyakarta	24 kali siaran dalam studio dan 6 kali luar studio
2	dialog Interaktif 3 stasiun radio (bantul Fm, Persatuan & Sonora Fm)	72 kali siaran
3	dinamika Pembangunan	8 kali peliputan umkm Bantul
4	Dialog Interaktif generasi muda star jog	12 kali siaran di beberapa SMA/SMK di Bantul
5	Penerbitan Buletin Sejada	7000 eksemplar tersebar s/d kelurahan
6	Website daerah (www.bantulkab.go.id)	54 sub domain
7	Media social pemkab	IG, Twitter, Fb, Youtube (bantulTV)
8	Publikasi pembangunan dan penyelenggaraan pemerintah kabupaten bantul	Media cetak dan elektronik selama 12 bulan
9	Jurnal Riset Daerah	Penerbitan 3 edisi reguler (bulan April, Agustus, dan Desember) dan Edisi Khusus tahun 2019
10	Lapor bantul.	148 laporan (147 direspon, 1 belum)
11	Panggilan darurat bantul 112	Launching bulan November 2012

Sumber: Dinas Komunikasi dan Informasi Kabupaten Bantul, 2020

Selanjutnya untuk lebih memasyarakatkan kebijakan tersebut maka dibentuklah Kelompok Informasi Masyarakat (KIM), yaitu organisasi yang dibentuk dari, oleh, dan untuk masyarakat, di mana salah satu peran dan fungsi KIM adalah sebagai partner jaringan informasi dari pemerintah ke

masyarakat, sehingga nantinya dapat tercipta masyarakat yang peduli informasi. Jumlah KIM yang saat ini terdaftar di Dinas Komunikasi dan Informasi Kabupaten Bantul ada 19 KIM.

Peningkatan pembangunan infrastruktur jaringan internet dan intranet SKPD Pemerintah Kabupaten Bantul dapat dilihat dengan pembangunan jaringan *fiber optic* sepanjang 43,95 km yang tersebar di seluruh Perangkat Daerah Pemerintah Kabupaten Bantul, kecamatan, dan pemerintah tingkat desa serta Puskesmas.

2.4.2.3 Partisipasi Lembaga Swasta melalui CSR

Tanggung jawab sosial perusahaan atau *Corporate Social Responsibility* (CSR) adalah bentuk tanggung jawab organisasi atau perusahaan terhadap masyarakat yang mencakup aspek ekonomi, sosial, dan lingkungan. Di Kabupaten Bantul, CSR telah memberikan andil dalam peningkatan kesejahteraan masyarakat. BUMN, lembaga keuangan non BUMN, instansi kesehatan, instansi pendidikan, dan perusahaan umum yang ada di Kabupaten Bantul telah banyak mengalokasikan dana CSR untuk meningkatkan kesejahteraan masyarakat. Untuk mengapresiasi dan mendokumentasikan bantuan dana CSR tersebut, setiap tahun Pemerintah Kabupaten Bantul setiap tahun menerbitkan buku CSR Membangun Bantul. Pada tahun 2019 tercatat ada 61 instansi/lembaga dan perusahaan yang memberikan dana CSR kepada masyarakat Bantul, sebagaimana terdapat pada tabel berikut.

Tabel 2.160 Pemanfaatan CSR di Kabupaten Bantul Tahun 2019

NO	NAMA LEMBAGA/PERUSAHAAN	BIDANG KEGIATAN	ANGGARAN (Rp)
1	PT. BANK BPD DIY CABANG BANTUL	Lingkungan Hidup, Kesehatan, Pendidikan	1.232.500.000
2	BANK BRI KC BANTUL	Sosial	411.050.000
3	BANK BUKOPIN KCP BANTUL	Sosial, Lingkungan Hidup	34.100.000
4	BANK MUAMALAT INDONESIA	Sosial, Pendidikan	618.450.000
5	PT. BANK WOORI SAUDARA INDONESIA 1906, TBK	Kesehatan, Sosial	14.750.000
6	BANK PANIN DUBAI SYARIAH	Kesehatan, Pendidikan	4.500.000

NO	NAMA LEMBAGA/PERUSAHAAN	BIDANG KEGIATAN	ANGGARAN (Rp)
7	BANK MANDIRI KCP BANTUL	Sosial	*
8	PT. BANK NEGARA INDONESIA (PERSERO) TBK	Sosial	100.000.000
9	KSPPS BMT ARTHA AMANAH SANDEN	Sosial, Pendidikan, Kesehatan	402.816.600
10	BMT PROJO ARTHA SEJAHTERA	Sosial	467.269.100
11	KSP Koperasi Kredit Adil Dlingo	Sosial, Pendidikan, Kesehatan	40.648.700
12	KSPPS TAMZIS BINA UTAMA KC BANTUL	Sosial, Kesehatan	65.184.200
13	KOPERASI UNIT DESA TANI MAKMUR	Sosial, Pendidikan, Kesehatan	73.427.100
14	KSPPS BMT Mitra Usaha Ummat	Sosial, Pendidikan, Kesehatan	23.949.000
15	KSPPS BMT MOJO BANGUN SENTOSA	Sosial, Pendidikan	31.500.000
16	KSPPS BMT SUBULUSSALAM	Sosial, Pendidikan	5.200.000
17	KSP RESTU ABADI	Sosial, Kesehatan	750.000
18	KSP MARGORUKUN	Sosial, Pendidikan	25.100.000
19	KSPPS AL AMIN	Sosial	7.819.000
20	KSU AMANAH INSANI MAKMUR	Sosial	2.500.000
21	KOPTAN BMT BAROKAH	Sosial, Pendidikan	9.615.000
22	KSP MANDIRI MULYA JAYA	Sosial	1.500.000
23	KSPPS BMT ASSALAM	Sosial, Pendidikan	38.550.000
24	KSPPS BMT DANA SYARIAH	Sosial, Pendidikan	10.500.000
25	KSPPS BMT AD DA'WAH	Sosial, Pendidikan, Kesehatan	51.825.600
26	KSPPS KUBE SEJAHTERA 04 PANDAK	Sosial	7.500.000
27	KSPPS BMT INTI TENTREM NUGRAHA (NITEN)	Sosial, Kesehatan, Lingkungan Hidup	39.570.900
28	KSPPS BMT MITRAMA	Sosial, UMKM dan Ekonomi Kreatif, Pendidikan, Lingkungan Hidup	72.600.000
29	KSP KOPDIT AMRIH MAKMUR	Sosial, Pendidikan, Kesehatan	16.750.000
30	KOPWAN BMT AN-NISA'	Sosial	750.000
31	CU TYAS MANUNGGAL	UMKM dan Ekonomi Kreatif, Sosial	109.275.000
32	KOPPONTREN ALFURQON SANDEN	Sosial	32.431.400
33	UNIVERSITAS MUHAMMADIYAH YOGYAKARTA (UMY)	Kesehatan, Pendidikan, Sosial	285.000.000
34	PT. ANGKASA PURA I (PERSERO)	Sosial	303.054.325

NO	NAMA LEMBAGA/PERUSAHAAN	BIDANG KEGIATAN	ANGGARAN (Rp)
35	PERUM PERCETAKAN NEGARA REPUBLIK INDONESIA (PNRI)	Sosial	*
36	PT. LEN INDUSTRI (PERSERO)	Sosial	30.000.000
37	PT. PLN (PERSERO) UP3 YOGYAKARTA	Pendidikan, Sosial	380.000.000
38	PT. PERTAMINA (PERSERO) TERMINAL BBM REWULU	UMKM dan Ekonomi Kreatif, Sosial	883.078.630
39	PT. TAMAN WISATA CANDI BOROBUDUR, PRAMBANAN DAN RATU BOKO	Sosial	*
40	PT. WIJAYA KARYA & PERUM PERUMNAS	Sosial	*
41	PT. TELKOM INDONESIA	UMKM dan Ekonomi Kreatif, Sosial	1.747.880.000
42	PT. BANGUNAN JAYA MANDIRI	Sosial, Pendidikan, Kesehatan	17.740.000
43	PT. CAHAYA MULIA PERSADA NUSA	Sosial, Lingkungan Hidup, Pendidikan	50.860.000
44	PT. TIRTA INVESTAMA	Sosial, Kesehatan	32.832.850
45	PT. ALMI FURNITURE PERDANA	Sosial, Pendidikan, Kesehatan	14.100.000
46	ROS IN HOTEL	Sosial, Pendidikan, Kesehatan	38.445.300
47	PT. BUSANA REMAJA AGRACIPTA	Sosial, Lingkungan Hidup	50.222.200
48	PT. IDE STUDIO INDONESIA	Sosial, Pendidikan	1.600.000
49	PT. PRODUK REKREASI (KIDS FUN)	Sosial, Kesehatan, Pendidikan	21.598.000
50	PT. MADUBARU	Sosial, UMKM dan Ekonomi Kreatif	605.050.000
51	PT. SURADI SEJAHTERA RAYA	Sosial	44.002.100
52	PT. BALI TOWERINDO SENTRA TBK	Sosial	*
53	PT. UNILEVER INDONESIA TBK	Kesehatan	
54	THE GLOBAL FUND	Kesehatan	76.709.184
55	PROJECT HOPE	Kesehatan	139.800.000
56	PT. TIRTA FRESINDO JAYA (LE MINERALE)	Kesehatan	*
57	PT. AMERTA INDAH OTSUKA (POCARI SWEAT)	Kesehatan	*
58	LOVE INDONESIA	Kesehatan	*
59	PT. ASURANSI KREDIT INDONESIA	Sosial	*
60	AGUNG SWALAYAN	Sosial, Lingkungan Hidup	20.100.000
61	PERKUMPULAN PENSIUNAN BANK INDONESIA (PPBI)	Lingkungan Hidup	181.000.000
TOTAL			8.875.454.189

Keterangan: *Data Belum Disampaikan

Sumber: Bappeda Kabupaten Bantul, 2020

2.4.3 Fokus Iklim Berinvestasi

2.4.3.1 Angka Kriminalitas

Dalam mendukung terciptanya iklim berinvestasi di Kabupaten Bantul maka pemerintah daerah bersama dengan instansi vertikal (kepolisian dan kejaksaan) harus berupaya meningkatkan keamanan yang kondusif di masyarakat, menjaga ketertiban dalam pergaulan masyarakat, serta menanggulangi kriminalitas sehingga kuantitas dan kualitas kriminalitas dapat diminimalisir. Angka kriminalitas yang tertangani merupakan indikator yang berguna untuk menggambarkan tingkat keamanan masyarakat, semakin rendah tingkat kriminalitas, maka semakin tinggi tingkat keamanan masyarakat.

Tabel 2.161 Angka Kriminalitas di Kabupaten Bantul Tahun 2015-2019

No.	Jenis Kriminal	2015	2016	2017	2018	2019
1	Jumlah kasus Narkoba	21	45	46	78	95
2	Jumlah kasus Pembunuhan	3	4	0	2	2
3	Jumlah Kejahatan Seksual	19	4	29	15	26
4	Jumlah kasus Penganiayaan	53	81	135	81	116
5	Jumlah kasus Pencurian	410	345	395	281	362
6	Jumlah kasus Penipuan	143	88	76	94	122
7	Jumlah kasus Pemalsuan uang	0	0	2	0	0
8	Total Jumlah Tindak Kriminal Tertangani Selama 1 Tahun	649	567	683	551	723
9	Jumlah Penduduk	919.440	928.676	927.181	939.718	949.325
10	Angka Kriminalitas	0,071	0,061	0,074	0,055	0,076

Sumber: POLRES Kabupaten Bantul diolah, 2020

Tabel 2.161 menunjukkan bahwa pada tahun 2019 angka kriminalitas di Kabupaten Bantul mengalami peningkatan dibandingkan dengan tahun 2018. Dilihat dari jenis kriminal yang mengalami peningkatan adalah jumlah kasus pencurian, penipuan, penganiayaan dan kasus narkoba, beberapa faktor yang mempengaruhi peningkatan kasus tersebut antara lain permasalahan keluarga, pengaruh media sosial dan pergaulan. Perlunya upaya pemerintah untuk lebih meningkatkan sosialisasi atau penyuluhan bahaya narkoba dan sosialisasi pencegahan

penyakit masyarakat. Selain itu tidak mengabaikan faktor lain yang secara juga berpengaruh terhadap peningkatan kasus seperti faktor ekonomi, faktor sosial dan sanksi hukum yang tidak memberikan efek jera bagi pelaku.

2.4.3.2 Jumlah Demonstrasi

Salah satu yang harus dikendalikan dalam mendukung iklim investasi yang kondusif adalah demonstrasi/unjukrasa. Jumlah demonstrasi di Kabupaten Bantul tahun 2015-2019 disajikan sebagai berikut.

Tabel 2.162 Jumlah Demonstrasi di Kabupaten Bantul Tahun 2015-2019

No.	Uraian	2015	2016	2017	2018	2019*
1	Bidang Politik	1	6	3	-	0
2	Ekonomi	6	2	5	1	1
3	Kasus pemogokan kerja	20	2	-	2	1
	Jumlah Demonstrasi/Unjuk Rasa	27	10	8	3	2

Sumber: Polres Kabupaten Bantul, 2016 dan Satuan Pol PP Kabupaten Bantul, 2020

* Angka sementara

Jumlah demonstrasi dari tahun 2015-2019 menunjukkan *trend* menurun terutama kasus pemogokan kerja. Hal ini dapat mendorong terwujudnya iklim investasi yang kondusif.

2.4.3.3 Kemudahan Perizinan

Pelayanan publik yang memuaskan masyarakat adalah tujuan akhir dari reformasi birokrasi, sejalan dengan hal tersebut pemerintah Kabupaten Bantul terus berupaya meningkatkan kualitas berbagai jenis pelayanan publik, termasuk di antaranya pelayanan di bidang perizinan, baik berupa penyederhanaan proses pengurusan perizinan, pemberian informasi yang cepat dan akurat maupun respon dan penyelesaian terhadap aduan yang masuk.

Kebijakan ini perlu dilaksanakan untuk meningkatkan standar pelayanan perizinan berusaha yang efisien, mudah dan terintegrasi tanpa mengabaikan tata kelola pemerintahan yang baik, sehingga proses

penerbitan perizinan berusaha menjadi lebih cepat namun sesuai dengan standar pelayanan yang ada sekaligus memberikan kepastian waktu dan biaya yang diperlukan.

Sebagai wujud komitmen Pemerintah untuk menciptakan iklim yang lebih kondusif dalam bidang pelayanan perizinan tersebut, maka dengan Peraturan Daerah Kabupaten Bantul Nomor 12 Tahun 2016 tentang Pembentukan dan Susunan Perangkat Daerah Kabupaten Bantul, serta Peraturan Bupati Bantul Nomor 123 Tahun 2016 tentang Kedudukan, Susunan Organisasi, Tugas, Fungsi dan Tata Kerja Dinas Penanaman Modal dan Pelayanan Terpadu Kabupaten Bantul, dibentuklah Dinas Penanaman Modal dan Pelayanan Terpadu (DPMPT) Kabupaten Bantul.

Selanjutnya untuk lebih meningkatkan kinerja DPMPT, maka sesuai amanat Peraturan Presiden Republik Indonesia Nomor 91 Tahun 2017 tentang Percepatan Pelaksanaan Berusaha, ditetapkanlah Keputusan Bupati Bantul nomor 38 tahun 2018 tentang Pembentukan Satgas Percepatan Pelaksanaan Berusaha. Tugas satgas diantaranya adalah mengawal dan membantu peningkatan pelayanan, penyelesaian hambatan, penyederhanaan atas izin berusaha, pengidentifikasian perizinan yang perlu direformasi (dimudahkan atau distandarisasi) dan pengembangan sistem online dalam rangka percepatan penyelesaian Perizinan Berusaha.

Dari kesepakatan rangkaian rapat koordinasi yang telah dilaksanakan oleh Satgas Percepatan Pelaksanaan Berusaha, maka diterbitkanlah Peraturan Bupati Bantul Nomor 51 Tahun 2018, yang memberi tanggung jawab kepada DPMPT untuk menerima limpahan kewenangan melaksanakan Pelayanan Perizinan dan Non perizinan, yang ada di wilayah pemerintahan Kabupaten Bantul.

Dalam perkembangannya pemerintah menerbitkan Peraturan Pemerintah (PP) Nomor 24 tahun 2018 tanggal 21 Juni 2018 tentang Pelayanan Perizinan Berusaha Terintegrasi Secara Elektronik (*online single submission-OSS*).

Sistem ini memungkinkan investor dan calon investor mengurus izin usaha secara *online* tanpa dibatasi waktu dan tempat, disamping juga memangkas birokrasi panjang dan memakan waktu yang semula diberlakukan. Segala bentuk usaha dapat menggunakan sistem OSS mulai dari PT, Firma, CV, hingga UKM.

Dengan berlakunya Peraturan Pemerintah tersebut maka jenis pelayanan perizinan yang dikelola oleh DPMPT tahun 2019 dipilah menjadi pelayanan perizinan dengan OSS dan pelayanan perizinan non OSS, sebagaimana dapat dilihat pada tabel berikut

Tabel 2.163 Pelayanan Perizinan OSS dan Non OSS Kabupaten Bantul Tahun 2019

Perizinan OSS		
No	Nama Perizinan	Jumlah Jenis Perizinan
1.	Nomor Induk Berusaha (NIB)	1
2.	Perizinan Perdagangan	3
3.	Perizinan Perindustrian	2
4.	Perizinan Koperasi, Usaha Mikro Kecil Menengah (KUMKM)	2
5.	Perizinan Pekerjaan Umum Perumahan dan Kawasan Permukiman (PUPKP) dan Pertahanan	3
6.	Perizinan Perhubungan	2
7.	Perizinan Peternakan	1
8.	Perizinan Kesehatan	8
9.	Perizinan Usaha Pariwisata	1
10.	Perizinan Tenaga Kerja	1
Perizinan Non OSS		
No	Nama Perizinan	Jumlah Jenis Perizinan
1.	Perizinan Dasar	3
2.	Perizinan Kesehatan	24
3.	Perizinan Usaha Perikanan	1
4.	Perizinan Reklame	1

Sumber: Dinas Penanaman Modal dan Pelayanan Terpadu Kabupaten Bantul, 2020

Selain adanya penyederhanaan pelayanan dan efisiensi waktu di mana proses penyelesaian izin dapat diselesaikan paling lama 12 hari jika

syarat yang diperlukan lengkap, jelas, dan benar, makapengurusan izin juga dapat dilaksanakan secara paralel (sekali mengajukan untuk beberapa jenis izin dalam obyek izin yang sama).

Waktu yang diperlukan bagi pelayanan perizinan secara terperinci disajikan pada tabel berikut ini.

Tabel 2.164 Pelayanan Perizinan dan Non Perizinan di Kabupaten Bantul tahun 2019

Nomor Induk Berusaha (NIB)							
NO	Uraian	Lama Mengurus (hari kerja)		Jumlah Persyaratan (Dokumen)		Biaya Resmi	
		Pemenuhan Komitmen	Penyelesaian Dokumen	Perseorangan	Non Perseorangan		
1.	Nomor Induk Berusaha (NIB)	1		8	11	Tidak dipungut biaya	
Perdagangan							
NO	Uraian	Lama Mengurus (hari kerja)		Jumlah Persyaratan (Dokumen)		Biaya Resmi	
		Pemenuhan Komitmen	Penyelesaian Dokumen	Pemenuhan Komitmen	Teknis		
2.	Surat Izin Usaha Perdagangan	<ul style="list-style-type: none"> Perdagangan Umum = - Toko Swalayan = 35 Pusat Perbelanjaan = 35 		3	5	<ul style="list-style-type: none"> Umum = - Swalayan berdiri sendiri = 3 Swalayan terintegrasi = 1 Pusat Perbelanjaan = 4 	Tidak dipungut biaya
3.	Tanda Daftar Gudang (TDG)	30		5	5	3	Tidak dipungut biaya
4.	SIUP Mihol	35		5	11	<ul style="list-style-type: none"> Pengecer Gol B dan C = 3 Penjual Gol B dan C = 3 	Tidak dipungut biaya
Perindustrian							
NO	Uraian	Lama Mengurus (hari kerja)		Jumlah Persyaratan (Dokumen)		Biaya Resmi	
		Pemenuhan Komitmen	Penyelesaian Dokumen	Pemenuhan Komitmen	Teknis		
5.	Izin Usaha Industri (IUI)	<ul style="list-style-type: none"> SIINas selama 10 (sepuluh) hari kerja setelah diperoleh IUI (Izin Usaha Industri) Surat Keterangan Dirjend Pembina Kawasan Industri: selama 10 (sepuluh) hari kerja sejak disampaikan ke SIINas Penyampaian Data Industri Izin Lokasi: paling lama 3 (tiga) tahun setelah 		20	5	4	Tidak dipungut biaya

		diperoleh IUI • Izin Lingkungan: paling lama 3 (tiga) tahun setelah diperoleh IUI (Izin Usaha Industri)					
6.	Izin Perluasan Industri (IPI)	3	10	5	1	Tidak dipungut biaya	
KUMKM							
NO	Uraian	Lama Mengurus (hari kerja)		Jumlah Persyaratan (Dokumen)		Biaya Resmi	
		Pemenuhan Komitmen	Penyelesaian Dokumen	Pemenuhan Komitmen	Teknis		
7.	Izin Usaha Mikro Kecil (IUMK)	Sesuai dengan SOP masing masing sektor		5		Tidak dipungut biaya	
8.	Izin Koperasi Simpan Pinjam	30	30	5	7	Tidak dipungut biaya	
PUPKP & Pertanian							
NO	Uraian	Lama Mengurus (hari kerja)		Jumlah Persyaratan (Dokumen)		Biaya Resmi	
		Pemenuhan Komitmen	Penyelesaian Dokumen	Pemenuhan Komitmen	Teknis		
9.	Izin Usaha Jasa Konstruksi (IUJK)	30	5	6	1	Tidak dipungut biaya	
10.	Tanda Daftar Usaha Perseorangan	30	5	6	1	Tidak dipungut biaya	
11.	Izin Lokasi	10	10	8		Tidak dipungut biaya	
Perhubungan							
NO	Uraian	Lama Mengurus (hari kerja)		Jumlah Persyaratan (Dokumen)			Biaya Resmi
		Pemenuhan Komitmen	Penyelesaian Dokumen	Pemenuhan Komitmen	Administrasi	Teknis	
12.	Izin Penyelenggaraan Angkutan Orang	6	7	5	8	Dalam Trayek = 4 Tidak Dalam Trayek = 5	Rp. 5.000.000
13.	Izin Trayek	6 Bulan	7	5	9	4	Rp. 5.000.000
<p>A. Retribusi Surat Izin Usaha Penyelenggaraan Angkutan Orang :</p> <p>1. Izin penyelenggaraan angkutan orang dalam trayek:</p> <p>a. Izin trayek antar Kabupaten/Kota dan angkutan perkotaanyangmelampaiwilayahsatuprovinsiRp. 5.000.000,- per izin</p>							

2. Izin penyelenggaraan angkutan orang tidak dalam trayek :

- Izin angkutan dengan tujuan tertentu Rp 5.000.000 perizin;
- Izin angkutan pariwisata Rp 5.000.000 perIzin.

B. Retribusi Surat Izin Usaha Penyelenggaraan Angkutan Orang :

Izin trayek antar Kabupaten/Kotadan angkutan perkotaan yang melampaui wilayah satu provinsi Rp. 5.000.000,- per izin

Peternakan

NO	Uraian	Lama Mengurus (hari kerja)		Jumlah Persyaratan (Dokumen)		Biaya Resmi
		Pemenuhan Komitmen	Penyelesaian Dokumen	Pemenuhan Komitmen	Administrasi	
14.	Pendaftaran Usaha Peternakan	2 bulan	5	14	-	Tidak dipungut biaya

Kesehatan

NO	Uraian	Lama Mengurus (hari kerja)		Jumlah Persyaratan (Dokumen)		Biaya Resmi
		Pemenuhan Komitmen	Penyelesaian Dokumen	Pemenuhan Komitmen Izin Usaha	Pemenuhan Komitmen Izin Komersial	
15.	Izin Usaha Apotek	6 bulan	9	5	5	Tidak dipungut biaya
16.	Mendirikan Rumah Sakit	2 Tahun	14	5	2	Tidak dipungut biaya
17.	Operasional Rumah Sakit	3 bulan	24	5	6	Tidak dipungut biaya
18.	Izin Operasional Klinik	1 Bulan	17	5	4	Tidak dipungut biaya
19.	Izin Operasional Laboratorium	1 Bulan	20	5	3	Tidak dipungut biaya
20.	Sertifikat Produksi Pangan Industri Rumah Tangga	3 Bulan	11	5	2	Tidak dipungut biaya
21.	Toko Alat Kesehatan	2 Tahun	15	5	3	Tidak dipungut biaya

22.	Toko Obat	6 Bulan	9	5	5	Tidak dipungut biaya
Tanda Daftar Usaha Pariwisata						
NO	Uraian	Lama Mengurus (hari kerja)		Jumlah Persyaratan (Dokumen)	Biaya Resmi	
		Pemenuhan Komitmen	Penyelesaian Dokumen			
23.	Tanda Daftar Usaha Pariwisata	12	3	5	Tidak dipungut biaya	
Tenaga Kerja						
NO	Uraian	Lama Mengurus (hari kerja)		Jumlah Persyaratan (Dokumen)		Biaya Resmi
		Pemenuhan Komitmen	Penyelesaian Dokumen	Pemenuhan Komitmen Izin Usaha	Pemenuhan Komitmen Izin Operasional	
24.	Izin Mendirikan Lembaga Pelatihan Kerja (LPK)	1 Tahun	30	5	13	Tidak dipungut biaya

Sumber: Dinas Penanaman Modal dan Pelayanan Terpadu Kabupaten Bantul, 2020

Dari tabel di atas dapat diketahui waktu yang diperlukan untuk pengurusan perizinan dari masing-masing sektor, serta pungutan biaya untuk pengurusan izin tersebut (hampir semuanya tanpa biaya kecuali Ijin usaha sektor perhubungan yang dihitung sesuai peraturan yang ada).

Selanjutnya terkait data IMB yang diterbitkan oleh Pemerintah Kabupaten Bantul tahun 2019 dapat dilihat pada tabel berikut:

Tabel 2.165 Penetapan IMB per Satuan Bangunan Menurut Kecamatan di Kabupaten Bantul tahun 2019

No.	Kecamatan	SIM Lama (01 Jan.- 19 Mei 2019)		SIM Baru (20 Mei - 31 Des.2019)		Jumlah
		IMB Gedung	IMB bkn Gedung	IMB Gedung	IMB bkn Gedung	
		1	Bambanglipuro	10	0	
2	Banguntapan	118	11	163	18	310
3	Bantul	29	3	84	5	121
4	Dlingo	2	0	6	0	8
5	Imogiri	5	0	12	0	17
6	Jetis	22	0	103	1	126
7	Kasihan	185	4	300	15	504
8	Kretek	3	1	5	2	11

No.	Kecamatan	SIM Lama (01 Jan.- 19 Mei 2019)		SIM Baru (20 Mei - 31 Des.2019)		Jumlah
		IMB Gedung	IMB bkn Gedung	IMB Gedung	IMB bkn Gedung	
9	Pajangan	11	0	16	1	28
10	Pandak	13	1	10	3	27
11	Piyungan	22	2	30	2	56
12	Pleret	24	1	21	2	48
13	Pundong	3	2	5	1	11
14	Sanden	3	0	1	0	4
15	Sedayu	127	2	187	2	318
16	Sewon	132	6	96	8	242
17	Srandakan	6	1	10	0	17
Jumlah		715	34	1052	61	1862

Sumber: Dinas Penanaman Modal dan Pelayanan Terpadu Kabupaten Bantul, 2020

Sementara data penerbitan IMB selama 4 tahun terakhir dapat dilihat pada tabel berikut.

Tabel 2.166 Penetapan IMB per Satuan Bangunan Menurut Kecamatan di Kabupaten Bantul Tahun 2016-2019

No.	Kecamatan	2016	2017	2018	2019
1	Kasihan	600	387	701	504
2	Banguntapan	573	380	270	310
3	Sewon	303	159	174	242
4	Pleret	141	122	26	48
5	Bantul	97	58	106	121
6	Sedayu	87	283	141	318
7	Pajangan	34	38	116	28
8	Piyungan	27	41	49	56
9	Jetis	19	64	41	126
10	Bambanglipuro	18	23	19	14
11	Srandakan	12	4	9	17
12	Pandak	9	12	16	27
13	Imogiri	8	15	11	17
14	Kretek	6	9	8	11
15	Dlingo	4	2	12	8
16	Pundong	3	6	6	11

No.	Kecamatan	2016	2017	2018	2019
17	Sanden	3	7	13	4
Jumlah		1.944	1.610	1.718	1.862

Sumber: Dinas Penanaman Modal dan Pelayanan Terpadu Kabupaten Bantul, 2020

Dari keseluruhan proses perizinyang dikelola oleh DPMPT dari tahun 2015 sampai dengan 2019, maka rekapitulasi dari permohonan izin tersebut dapat dilihat sebagaimana tabel berikut.

Tabel 2.167 Rekapitulasi Perizinan di Kabupaten Bantul Tahun 2015-2019

No.	Jenis Izin	2015	2016	2017	2018	2019
1	Permohonan izin	6.930	6.807	6.165	5.664	3.793
2	Izin diterbitkan	5.940	6.021	5.986	5.502	2.784
3	Izin ditolak	151	165	177	148	929
4	Izin dalam proses	839	621	2	14	80

Sumber: Dinas Penanaman Modal dan Pelayanan Terpadu Kabupaten Bantul, 2020

2.4.3.4 Peraturan Daerah yang Mendukung Iklim Usaha

Peraturan Daerah merupakan sebuah instrumen kebijakan daerah yang sifatnya formal, melalui perda inilah dapat diindikasikan adanya insentif maupun disinsentif sebuah kebijakan di daerah terhadap aktivitas perekonomian. Perda yang mendukung iklim usaha dibatasi yaitu perda terkait dengan perijizinan, perda terkait dengan lalu lintas barang dan jasa, serta perda terkait dengan ketenagakerjaan.

Tabel 2.168 Perda yang Mendukung Iklim Usaha/Investasi di Kabupaten Bantul tahun 2019

Jenis Perda
<ol style="list-style-type: none"> 1. Peraturan Daerah Nomor 5 Tahun 2011 tentang Bangunan Gedung; 2. Peraturan Daerah Nomor 14 Tahun 2011 tentang Perizinan Usaha Bidang Perindustrian dan Perdagangan sebagaimana telah diubah dengan Peraturan Daerah Nomor 13 Tahun 2014 tentang Perubahan Atas Peraturan Daerah Nomor 14 Tahun 2011 tentang Perizinan Usaha Bidang Perindustrian dan Perdagangan; 3. Peraturan Daerah Nomor 20 Tahun 2011 tentang Penataan dan Pengendalian Menara Telekomunikasi sebagaimana telah diubah beberapa kali terakhir dengan Peraturan Daerah Nomor 14 Tahun 2017 tentang Perubahan Kedua Atas Peraturan Daerah Nomor 20 Tahun 2011 tentang Penataan dan Pengendalian Menara Telekomunikasi; 4. Peraturan Daerah Nomor 3 Tahun 2013 tentang Pemberian Insentif dan Pemberian Kemudahan Penanaman Moal di Kabupaten Bantul; 5. Peraturan Daerah Nomor 4 Tahun 2013 tentang Pembinaan Jasa Kontruksi; 6. Peraturan Daerah Nomor 5 Tahun 2013 tentang Penyelenggaraan Perumahan;

Jenis Perda
7. Peraturan Daerah Nomor 9 Tahun 2013 tentang Penyelenggaraan Pelayanan dan Perizinan di Bidang Kesehatan; 8. Peraturan Daerah Nomor 2 Tahun 2014 tentang Pelayanan Publik; 9. Peraturan Daerah Nomor 4 Tahun 2014 tentang Penyelenggaraan Tanda Daftar Usaha Pariwisata; 10. Peraturan Daerah Nomor 18 Tahun 2015 tentang Rencana Induk Pembangunan Kepariwisata Daerah Tahun 2015-2025; 11. Peraturan Daerah Nomor 20 Tahun 2015 tentang Penyelenggaraan Reklame dan Media Informasi; 12. Peraturan Daerah Nomor 11 Tahun 2016 tentang Rencana Pembangunan Jangka Menengah Daerah Tahun 2016-2021; 13. Peraturan Daerah Nomor 1 Tahun 2017 tentang Retribusi Perpanjangan Izin Mempekerjakan Tenaga Kerja Asing; 14. Peraturan Daerah Nomor 2 Tahun 2017 tentang Retribusi Jasa Usaha; 15. Peraturan Daerah Nomor 9 Tahun 2017 tentang Perizinan Pemanfaatan Ruang; 16. Peraturan Daerah Nomor 14 Tahun 2017 tentang Penataan dan Pengendalian Menara Telekomunikasi; 17. Peraturan Daerah Nomor 18 Tahun 2017 tentang Pelayanan Tera/Tera Ulang; 18. Peraturan Daerah Nomor 8 Tahun 2018 tentang Rencana Detail Tata Ruang dan Peraturan Zonasi Bagian wilayah Perkotaan Sewon Tahun 2018-2038; dan 19. Peraturan Daerah Nomor 9 Tahun 2018 tentang Rencana Detail Tata Ruang dan Peraturan Zonasi Bagian wilayah Perkotaan Kasihan Tahun 2018-2038. 20. Peraturan Bupati Nomor 50 Tahun 2018 tentang Pelayanan Terpadu Satu Pintu; 21. Peraturan Bupati Nomor 51 Tahun 2018 tentang Pelimpahan Kewenangan Pelayanan di Bidang Perizinan dan Non Perizinan Kepada Kepala Dinas Penanaman Modal dan Pelayanan Terpadu. 22. Peraturan Bupati Nomor 98 Tahun 2019 tentang Tata Cara Penyelenggaraan Toko Swalayan dan Pusat Perbelanjaan

Sumber: Bagian Hukum Kabupaten Bantul, 2020

2.4.3.5 Desa Berstatus Mandiri

Desa di Kabupaten Bantul memiliki karakteristik yang berbeda-beda baik dari segi luas wilayah, kondisi ekonomi, politik, dan sosial budaya. Pembangunan desa merupakan salah satu amanat Undang Undang Nomor 6 Tahun 2014 tentang Desa Pasal 86, yang salah satu ayatnya menyebutkan "Pemerintah dan Pemerintah Daerah wajib mengembangkan sistem informasi desa dan pembangunan kawasan perdesaan". Selain itu juga mendukung salah satu Nawacita pemerintah, yaitu "Pembangunan Indonesia dari pinggiran dengan memperkuat daerah-daerah dan desa dalam kerangka Negara kesatuan".

Ada dua status desa berdasarkan perkembangan kemajuan desa, yaitu Indeks Pembangunan Desa (IPD) dan Indeks Desa Membangun (IDM) yang merupakan hasil analisis dari basis data yang sama yaitu hasil pendataan Potensi Desa (Podes) yang dilaksanakan oleh Badan Pusat

Statistik pada tahun 2014. Berdasarkan hasil pendataan Podes pada tahun 2008, diketahui masih terdapat 16 desa dengan status “**desa tertinggal**”. Namun, berdasarkan tolok ukur IPD maupun IDM yang berbasis Podes Tahun 2014, tidak terdapat lagi desa di Kabupaten Bantul dengan status ‘**desa tertinggal**’. Hasil analisis terhadap status desa di Kabupaten Bantul menurut IPD maupun IDM, disajikan pada Tabel 2.169 berikut.

Tabel 2.169 Status Desa di Kabupaten Bantul Menurut Indeks Pembangunan Desa (IPD) dan Indeks Desa Membangun (IDM) di Kabupaten Bantul tahun 2019

No.	Kecamatan	DESA	IDM	KLASIFIKASI	IPD	KLASIFIKASI
1	Srandakan	Poncosari	0.7641	Maju	77.86	Mandiri
		Trimurti	0.7658	Maju	78.47	Mandiri
2	Sanden	Srigading	0.7032	Berkembang	78.61	Mandiri
		Gadingsari	0.8038	Maju	75.36	Mandiri
		Gadingharjo	0.6977	Berkembang	64.79	Berkembang
		Murtigading	0.7678	Maju	74.39	Berkembang
3	Kretek	Tirtoharjo	0.7032	Berkembang	67.6	Berkembang
		Donotirto	0.8308	Mandiri	83.07	Mandiri
		Parangtritis	0.8511	Mandiri	82.64	Mandiri
		Tirtosari	0.676	Berkembang	68.86	Berkembang
4	Pundong	Tirtomulyo	0.800	Maju	75.71	Mandiri
		Seloharjo	0.7638	Maju	68.22	Berkembang
		Srihardono	0.8156	Mandiri	77.92	Mandiri
5	Bambanglipuro	Panjangrejo	0.7877	Maju	69.67	Berkembang
		Sumbermulyo	0.842	Mandiri	82.04	Mandiri
		Sidomulyo	0.7969	Maju	75.84	Mandiri
6	Pandak	Mulyodadi	0.7155	Maju	76.77	Mandiri
		Caturharjo	0.7452	Maju	73.63	Berkembang
		Wijirejo	0.7677	Maju	77.24	Mandiri
		Triharjo	0.7648	Maju	72.01	Berkembang
7	Pajangan	Gilangharjo	0.8072	Maju	79.13	Mandiri
		Guwosari	0.792	Maju	73.34	Berkembang
		Triwidadi	0.7198	Maju	68.76	Berkembang
		Sendangsari	0.7299	Maju	67.68	Berkembang
8	Bantul	Sabdodadi	0.7476	Maju	74.99	Berkembang
		Palbapang	0.801	Maju	80.52	Mandiri
		Ringinharjo	0.7427	Maju	74.2	Berkembang
		Bantul	0.8059	Maju	83.4	Mandiri
9	Jetis	Trirenggo	0.7702	Maju	72.87	Berkembang
		Patalan	0.7757	Maju	78.12	Mandiri

No.	Kecamatan	DESA	IDM	KLASIFIKASI	IPD	KLASIFIKASI
		Trimulyo	0.7935	Maju	77.23	Mandiri
		Canden	0.7661	Maju	71.77	Berkembang
		Sumberagung	0.7874	Maju	76.03	Mandiri
10	Imogiri	Selopamioro	0.7159	Maju	73.66	Berkembang
		Kebonagung	0.7282	Maju	71.86	Berkembang
		Sriharjo	0.7097	Maju	69.82	Berkembang
		Karangtalun	0.7729	Maju	73.03	Berkembang
		Karangtengah	0.6930	Berkembang	63.50	Berkembang
		Imogiri	0.7364	Maju	80.05	Mandiri
		Wukirsari	0.7643	Maju	78.38	Mandiri
		Girirejo	0.7261	Maju	64.28	Berkembang
11	Dlingo	Mangunan	0.7113	Maju	72.38	Berkembang
		Dlingo	0.6644	Berkembang	69.32	Berkembang
		Muntut	0.7061	Berkembang	71.24	Berkembang
		Temuwuh	0.7471	Maju	73.21	Berkembang
		Jatimulyo	0.6366	Berkembang	64.91	Berkembang
		Terong	0.7318	Maju	77.16	Mandiri
12	Banguntapan	Tamanan	0.8371	Mandiri	79.05	Mandiri
		Baturetno	0.8339	Mandiri	82.35	Mandiri
		Jagalan	0.6481	Berkembang	64.98	Berkembang
		Banguntapan	0.8649	Mandiri	89.02	Mandiri
		Singosaren	0.7519	Maju	73.32	Berkembang
		Wirokerten	0.8181	Mandiri	78.66	Mandiri
		Jambidan	0.7240	Maju	69.30	Berkembang
		Potorono	0.8293	Mandiri	82.12	Mandiri
13	Pleret	Bawuran	0.6486	Berkembang	64.68	Berkembang
		Wonokromo	0.7954	Maju	78.26	Mandiri
		Wonolelo	0.6405	Berkembang	64.94	Berkembang
		Segoroyoso	0.7155	Maju	76.20	Mandiri
		Pleret	0.8271	Mandiri	80.81	Mandiri
14	Piyungan	Sitimulyo	0.7713	Maju	81.77	Mandiri
		Srimulyo	0.8053	Maju	79.20	Mandiri
		Srimartani	0.7377	Maju	75.02	Mandiri
15	Sewon	Pendowoharjo	0.8271	Mandiri	79.72	Mandiri
		Bangunharjo	0.8588	Mandiri	84.70	Mandiri
		Timbulharjo	0.8369	Mandiri	80.75	Mandiri
		Panggungharjo	0.8141	Maju	82.29	Mandiri
16	Kasih	Tamantirto	0.7135	Maju	70.54	Berkembang
		Tirtonirmolo	0.7604	Maju	81.42	Mandiri
		Ngestiharjo	0.8264	Mandiri	82.03	Mandiri

No.	Kecamatan	DESA	IDM	KLASIFIKASI	IPD	KLASIFIKASI
		Bangunjiwo	0.7259	Maju	70.15	Berkembang
17	Sedayu	Argodadi	0.6739	Berkembang	66.13	Berkembang
		Argosari	0.7574	Maju	75.57	Mandiri
		Argomulyo	0.8641	Mandiri	75.35	Mandiri
		Argorejo	0.7710	Maju	79.96	Mandiri

Sumber: Bappeda Kabupaten Bantul, 2020

Berdasarkan Tabel 2.169 analisis status desa di Kabupaten Bantul menurut IPD, dapat disimpulkan:

1. Tidak ada satupun desa di Kabupaten Bantul yang mendapat status tertinggal;
2. Jumlah desa yang berstatus 'Mandiri' sebanyak 41 desa dan 'Berkembang' sejumlah 34 desa;
3. Berdasarkan *ranking* IPD, tiga desa dengan skor tertinggi adalah Desa Banguntapan, Kecamatan Banguntapan (89,02); Desa Bangunharjo, Kecamatan Sewon (84,70); dan Desa Bantul, Kecamatan Bantul (83,40). Adapun desa dengan nilai terendah adalah Desa Karangtengah, Kecamatan Imogiri (63,50); Desa Girirejo, Kecamatan Imogiri (64,28); dan Desa Bawuran, Kecamatan Pleret (64,68).

Sementara berdasarkan analisis menurut IDM, dapat disimpulkan sebagai berikut:

1. Tidak ada satupun desa di Kab. Bantul yang mendapat status tertinggal;
2. Menurut IDM, terdapat sejumlah 15 desa dengan kriteria 'Mandiri', 48 'Maju' dan sisanya 12 'Berkembang';
3. Menurut *ranking* IDM, tiga desa dengan skor tertinggi adalah Desa Banguntapan, Kecamatan Banguntapan (0,8649); Desa Argomulyo, Kecamatan Sedayu (0,8641); dan Desa Bangunharjo, Kecamatan Sewon(0, 8588). Adapun desa dengan nilai terendah adalah Desa Jatimulyo, Kecamatan Dlingo (0,6366); Desa Wonolelo, Kecamatan Pleret (0,6405); dan Desa Bawuran, Kecamatan Pleret (0,6486).

2.4.4 Fokus Sumber Daya Manusia

2.4.4.1 Kualitas Tenaga Kerja

Kualitas tenaga kerja dapat dilihat dari kualitas SDM yang mengenyam pendidikan tinggi dan mempunyai keahlian serta menguasai teknologi yang dibutuhkan di dunia kerja. Peningkatan kualitas Sumber Daya Manusia (SDM) merupakan kunci keberhasilan pembangunan nasional dan daerah. Hal ini dapat disadari oleh karena manusia sebagai subyek dan obyek dalam pembangunan. Mengingat hal tersebut, maka pembangunan SDM diarahkan agar benar-benar mampu dan memiliki etos kerja yang produktif, terampil, kreatif, disiplin dan profesional. Disamping itu juga mampu memanfaatkan, mengembangkan dan menguasai ilmu dan teknologi yang inovatif dalam rangka memacu pelaksanaan pembangunan nasional. Kualitas sumberdaya manusia juga memiliki peranan penting dalam meningkatkan daya saing daerah dan perkembangan investasi di daerah.

Pendidikan merupakan syarat utama yang harus ditempuh seseorang untuk dapat memasuki pasar kerja. Pendidikan yang diperoleh baik dari sekolah maupun dari luar sekolah akan memberikan bekal pengetahuan dan ketrampilan, sehingga akan memudahkan penempatan seorang karyawan sesuai dengan kecakapannya. Tingkat pendidikan yang dimiliki seorang karyawan akan mempengaruhi pola pikir, sikap dan tindakan dalam menghadapi suatu permasalahan yang timbul khususnya dalam masalah pekerjaan. Orang yang mempunyai tingkat pendidikan yang lebih tinggi pada umumnya lebih cepat mengatasi masalah yang dihadapi, daripada orang yang tingkat pendidikannya lebih rendah.

Pendidikan mempunyai fungsi untuk meningkatkan kualifikasi tenaga kerja agar dapat lebih produktif. Hal ini dimaksudkan untuk meningkatkan produktivitas tenaga kerja karena pendidikan baik formal maupun non formal seseorang diharapkan memiliki kemampuan untuk lebih memahami dalam mengadaptasi perubahan-perubahan di lingkungan kerja dengan lebih cepat. Dari uraian diatas dapat disimpulkan bahwa pendidikan baik formal maupun non formal akan berpengaruh

positif terhadap peningkatan produktivitas kerja seorang karyawan dari segi kuantitas. Karyawan yang tingkat pendidikannya tinggi akan mempunyai ketrampilan dalam pelaksanaan kerja sehingga mengurangi kesalahan-kesalahan dalam pelaksanaan kerja.

2.4.4.2 Rasio Ketergantungan

Rasio ketergantungan menunjukkan besar beban tanggungan kelompok usia produktif atas penduduk usia non produktif. Kelompok usia produktif adalah penduduk yang berada pada kelompok umur 15-64 tahun, yang dianggap dapat bekerja dan berkontribusi secara ekonomi maupun sosial. Kelompok non produktif adalah penduduk yang berada pada kelompok umur 0-14 tahun dan 65 tahun ke atas, yang dianggap belum mampu atau sudah tidak mampu bekerja sehingga tidak berkontribusi secara ekonomi maupun sosial.

Semakin besar rasio ketergantungan berarti semakin besar beban tanggungan bagi kelompok produktif. Angka ketergantungan dianggap rendah apabila kurang dari 30, sedang apabila antara 30-40 dan tinggi apabila lebih dari 40. Semakin rendah angka ketergantungan, mengindikasikan semakin baik kondisi perekonomian karena semakin rendah kelompok non produktif yang ditanggung secara ekonomi oleh kelompok produktif. Tanggungan dapat berbentuk jaminan sosial, bantuan pensiun dan fasilitas lain yang diperoleh kelompok non produktif.

Rasio ketergantungan di Kabupaten Bantul pada tahun 2019 sebesar 44,80. Hal ini menunjukkan bahwa 100 orang penduduk usia produktif di Kabupaten Bantul harus menanggung 45 orang penduduk yang non produktif. Rasio ketergantungan tahun 2019 naik dibandingkan tahun 2018 (44,72) dan masih termasuk kategori tinggi. Oleh sebab itu untuk mengurangi dampak rasio ketergantungan diharapkan pemerintah dapat meningkatkan pelayanan kesehatan dan pemberdayaan bagi lansia.

Tabel 2.170 Rasio Ketergantungan di Kabupaten Bantul Tahun 2015–2019

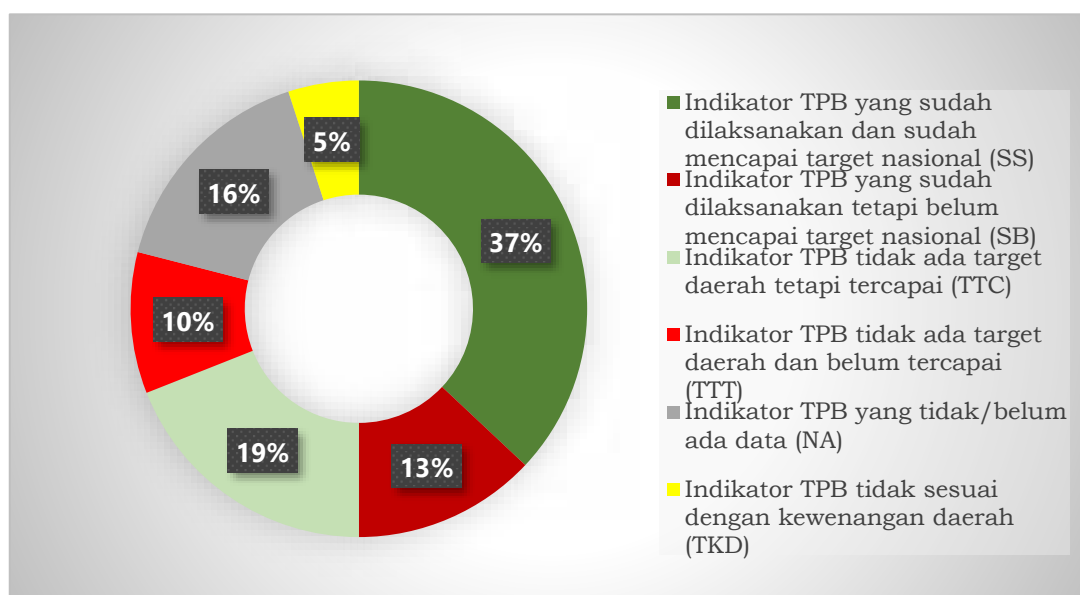
No.	Uraian	2015	2016	2017	2018	2019
1	Jumlah penduduk usia < 15 tahun	197.912	206.905	196.441	198.537	198.900
2	Jumlah penduduk usia > 64 tahun	86.776	93.398	92.668	91.837	94.847

No.	Uraian	2015	2016	2017	2018	2019
3	Jumlah penduduk usia tidak produktif (1+2)	284.688	300.303	289.109	290.374	293.747
4	Jumlah penduduk usia 15 - 64 tahun	634.752	619.143	638.072	649.344	655,578
5	Rasio ketergantungan (3/4)	44,85	48,5	46,69	44,72	44,80

Sumber: Dinas Kependudukan dan Catatan Sipil Kabupaten Bantul Semester 2, 2020

2.5 Tujuan Pembangunan Berkelanjutan (*Sustainable Development Goals*)

Kabupaten Bantul telah melaksanakan pembangunan berkelanjutan sejak tahun 2018, sebagai komitmen dan bagian pelaksanaan Rencana Aksi Daerah (RAD) TPB 2018-2022 Pemerintah Daerah DIY. Pelaksanaan TPB diwujudkan dalam program pembangunan yang telah disusun untuk mencapai target yang telah ditentukan dalam Perpres No. 59 Tahun 2017. Dalam kurun waktu tersebut, telah banyak pencapaian yang diperoleh melalui program yang dilaksanakan. Adapun pencapaian TPB di Kabupaten Bantul sebagai berikut.



Sumber: Analisis TPB, Juli 2020

Gambar 2.47 Persentase Pencapaian TPB Berdasarkan Pengelompokan Kabupaten Bantul tahun 2019

Kabupaten Bantul masih menghadapi tantangan yang panjang dalam pencapaian indikator TPB. Hal ini didasarkan atas capaian jumlah indikator yang telah mencapai target nasional. Dari 220 indikator TPB yang

menjadi wewenang Kabupaten, Pemerintah Kabupaten Bantul telah melaksanakan 174 indikator dalam RPJMD karena beberapa indikator secara geografis tidak terdapat di wilayah Kabupaten Bantul. Pencapaian 174 indikator TPB terdiri atas 122 indikator (56%) sudah tercapai dan 52 indikator (23%) belum tercapai.

Berdasarkan penilaian capaian TPB indikator pembangunan di Kabupaten Bantul terhadap target nasional, maka terdapat 3 TPB yang memiliki indikator yang di analisis terbanyak dan juga memiliki indikator TPB tercapai yang terbanyak yaitu:

- Tujuan 3 yaitu kehidupan sehat dan sejahtera dengan 22 indikator TPB sudah tercapai dari total 34 indikator TPB.
- Tujuan 1 yaitu tanpa kemiskinan dengan 16 indikator TPB sudah tercapai dari total 24 indikator TPB.
- Tujuan 8 yaitu pekerjaan layak dan pertumbuhan ekonomi dengan 8 indikator TPB sudah tercapai dari total 19 indikator TPB.

2.6 Standar Pelayanan Minimal (SPM)

Salah satu indikator yang menunjukkan kondisi pelayanan dasar masyarakat adalah capaian SPM. SPM adalah ketentuan mengenai jenis dan mutu pelayanan dasar yang merupakan urusan pemerintahan wajib yang berhak diperoleh setiap warga negara secara minimal sebagaimana tertuang dalam ketentuan umum Peraturan Pemerintah Republik Indonesia Nomor 2 Tahun 2018 tentang Standar Pelayanan Minimal. Urusan pemerintahan wajib adalah urusan pemerintahan yang wajib diselenggarakan oleh semua daerah. Pemerintah daerah dalam melaksanakan urusan wajib yang berkaitan dengan pelayanan dasar berpedoman pada SPM yang ditetapkan oleh pemerintah pusat.

Dengan diberlakukannya Undang-Undang Nomor 23 tahun 2014 tentang Pemerintah Daerah dan PP nomor 2 Tahun 2018 serta Peraturan Menteri Dalam Negeri Nomor 100 Tahun 2018 Tentang Penerapan Standar Pelayanan Minimal yang mengamanatkan bahwa urusan wajib dasar sebagai dasar penyusunan SPM ada enam bidang meliputi:

1. Bidang Pendidikan;
2. Bidang Kesehatan;
3. Bidang Pekerjaan Umum dan Penataan Ruang;
4. Bidang Perumahan Rakyat dan Kawasan Permukiman;
5. Bidang Ketentraman, ketertiban umum, dan perlindungan masyarakat;
6. Bidang Sosial.

Materi muatan SPM meliputi:

a. Jenis pelayanan dasar

Jenis pelayanan dasar adalah jenis pelayanan dalam rangka penyediaan barang dan/atau jasa kebutuhan dasar yang berhak diperoleh oleh setiap warga negara secara minimal.

Jenis pelayanan dasar berbeda-beda pada masing-masing jenis SPM (pendidikan, kesehatan, pekerjaan umum, perumahan rakyat, ketentraman, ketertiban umum, dan perlindungan masyarakat, dan sosial).

Setiap jenis pelayanan dasar memiliki mutu pelayanan dasar yang ditetapkan oleh kementerian teknis.

b. Mutu pelayanan dasar

Mutu pelayanan dasar adalah ukuran kuantitas dan kualitas barang dan/atau jasa kebutuhan dasar serta pemenuhannya secara minimal dalam pelayanan dasar sesuai standar teknis agar hidup secara layak.

Mutu pelayanan dasar untuk setiap jenis pelayanan dasar ditetapkan dalam standar teknis yang diatur dalam Peraturan Menteri Terkait.

c. Penerima layanan dasar

Penerima pelayanan dasar untuk setiap jenis pelayanan dasar adalah warga negara yang berhak memperoleh pelayanan dasar secara minimal sesuai dengan jenis dan mutu pelayanan dasarnya.

2.6.1 Bidang Pendidikan

Standar Pelayanan Minimal (SPM) Pendidikan adalah kriteria minimal berupa nilai kumulatif pemenuhan standar nasional pendidikan yang harus dipenuhi oleh setiap satuan pendidikan (Peraturan Pemerintah Nomor 32 Tahun 2018 tentang Standar Teknis Pelayanan Minimal Pendidikan).

Dengan berlakunya Peraturan Menteri Pendidikan Dan Kebudayaan Nomor 32 Tahun 2018 Tentang Standar Teknis Pelayanan Minimal Pendidikan, maka menjadi acuan bagi pemerintah daerah untuk memenuhi SPM bidang pendidikan.

Tabel 2.171 Capaian SPM Bidang Pendidikan di Kabupaten Bantul Tahun 2019

No	Bidang Urusan Pendidikan	Jenis Pelayanan Dasar	Indikator	Target	Realisasi	Capaian
1	PAUD dan PNF	Pendidikan anak usia dini	Jumlah anak usia 5 – 6 th dalam PAUD yang mendapat layanan	27.060	27.060	100
2	SD	Pendidikan dasar	Jumlah anak usia 7 – 12 th dalam pendidikan dasar (SD/MI) yang mendapat layanan	81.294	81.294	100
3	SMP	Pendidikan dasar	Jumlah anak usia 12 – 15 th dalam pendidikan dasar (SMP/MTs) yang mendapat layanan	39.578	39.578	100
4	PAUD dan PNF	Pendidikan Kesetaraan	Jumlah anak usia 7 – 18 th dalam Pendidikan kesetaraan yang mendapat layanan	1.373	1.373	100

Sumber: Dinas Pendidikan, Pemuda dan Olahraga Kabupaten Bantul, 2020

2.6.2 Bidang Kesehatan

Dengan berlakunya Peraturan Menteri Kesehatan Republik Indonesia Nomor 4 Tahun 2018 Tentang Standar Teknis Pemenuhan Mutu Pelayanan Dasar pada Standar Pelayanan Minimal Bidang Kesehatan maka menjadi acuan bagi pemerintah daerah untuk memenuhi SPM bidang kesehatan.

Tabel 2.172 Capaian SPM Bidang Kesehatan di Kabupaten Bantul Tahun 2019

No.	Jenis Layanan Dasar	Indikator	Sasaran	Realisasi	Capaian	Keterangan
1.	Pelayanan kesehatan ibu hamil.	Jumlah ibu hamil yang sudah bersalin	14.312			
		Jumlah ibu hamil mendapat layanan kesehatan sesuai standar		13.848	97	Beberapa ibu hamil belum melaksanakan K4 pada trimester 3 karena adanya mobilisasi penduduk atau pindah daerah
2.	Pelayanan kesehatan ibu bersalin	Jumlah ibu bersalin.	13.088			
		Jumlah ibu bersalin yang mendapatkan layanan kesehatan sesuai standar		13.072	99,8	Ada ibu bersalin tidak di fasyankes walaupun dilayani oleh nakes
3.	Pelayanan kesehatan bayi baru lahir	Jumlah bayi baru lahir.	13.072			
		Jumlah bayi baru lahir yang mendapatkan layanan kesehatan sesuai standar		10.998	84,1	Beberapa bayi gagal IMD
4.	Pelayanan kesehatan balita	Jumlah balita.	60.005			
		Jumlah balita yang mendapatkan layanan kesehatan sesuai standar		42.135	70,2	Masih ada balita yang belum tercatat ditimbang secara rutin
5.	Pelayanan kesehatan pada usia pendidikan dasar	Jumlah Warga Negara usia pendidikan dasar.	27.861			
		Jumlah Warga Negara usia pendidikan dasar yang mendapatkan layanan kesehatan sesuai standar		27.861	100	
6.	Pelayanan kesehatan pada usia produktif	Jumlah Warga Negara usia produktif yang telah mengakses pelayanan kesehatan	98.438			
		Jumlah Warga Negara usia produktif yang mendapatkan layanan kesehatan sesuai standar		98.438	100	

No.	Jenis Layanan Dasar	Indikator	Sasaran	Realisasi	Capaian	Keterangan
7.	Pelayanan kesehatan pada usia lanjut	Jumlah Warga Negara usia lanjut yang telah mengakses pelayanan kesehatan	49.942			
		Jumlah Warga Negara usia lanjut yang mendapatkan layanan kesehatan sesuai standar		41.063	82,2	Keterbatasan lansia mengisi form skrining
8.	Pelayanan kesehatan penderita hipertensi	Jumlah Warga Negara penderita hipertensi yang ditemukan	29.337			
		Jumlah Warga Negara penderita hipertensi yang mendapatkan layanan kesehatan sesuai standar		29.337	100	
9.	Pelayanan kesehatan penderita Diabetes Melitus	Jumlah Warga Negara penderita diabetes mellitus yang ditemukan	11.954			
		Jumlah Warga Negara penderita diabetes melitus yang mendapatkan layanan kesehatan sesuai standar		11.954	100	
10.	Pelayanan Kesehatan orang dengan gangguan jiwa berat	Jumlah Warga Negara dengan gangguan jiwa berat yang ditemukan	2.999			
		Jumlah Warga Negara dengan gangguan jiwa berat yang mendapatkan layanan kesehatan sesuai standar		2.999	100	
11.	Pelayanan kesehatan orang terduga tuberkulosis	Jumlah Warga Negara terduga tuberkulosis.	9.224			
		Jumlah Warga Negara terduga tuberkulosis yang mendapatkan layanan kesehatan sesuai standar		9022	98	Orang terduga tuberkulosis, disebabkan penderita TB tidak taat minum obat secara rutin
		Jumlah Warga Negara terduga tuberkulosis yang tidak mendapatkan layanan kesehatan sesuai standar		0	0	

No.	Jenis Layanan Dasar	Indikator	Sasaran	Realisasi	Capaian	Keterangan
12.	Pelayanan kesehatan orang dengan risiko terinfeksi HIV	Jumlah Warga Negara dengan risiko terinfeksi virus yang melemahkan daya tahan tubuh manusia (Human Immunodeficiency Virus)	12.787			
		Jumlah Warga Negara dengan risiko terinfeksi virus yang melemahkan daya tahan tubuh manusia (Human Immunodeficiency Virus) yang mendapatkan layanan kesehatan sesuai standar		12.787	100	

Sumber: Dinas Kesehatan, 2020

2.6.3 Bidang Pekerjaan Umum dan Penataan Ruang

Dengan berlakunya Peraturan Menteri Pekerjaan Umum Dan Perumahan Rakyat Republik Indonesia Nomor 29/Prt/M/2018 Tentang Standar Teknis Standar Pelayanan Minimal Pekerjaan Umum Dan Perumahan Rakyat maka menjadi acuan bagi pemerintah daerah untuk memenuhi SPM bidang Pekerjaan Umum dan Penataan Ruang.

Tabel 2.173 Capaian SPM Bidang Pekerjaan Umum dan Penataan Ruang di Kabupaten Bantul Tahun 2019

NO	JENIS PELAYANAN DASAR	INDIKATOR	TARGET	REALISASI
1	Penyediaan kebutuhan pokok air minum sehari-hari	Jumlah warga negara yang memperoleh kebutuhan pokok air minum sehari-hari	100%	$\frac{222.979}{222.979} \times 100 \% = 100 \%$
2	Penyediaan pelayanan pengolahan air limbah domestik	Jumlah warga negara yang memperoleh layanan pengolahan air limbah domestik	100%	$\frac{318.539}{318.539} \times 100 \% = 100 \%$

Sumber: Dinas Pekerjaan Umum, Perumahan dan Kawasan Permukiman, 2020

2.6.4 Perumahan Rakyat dan Kawasan Permukiman

Dengan berlakunya Peraturan Menteri Pekerjaan Umum Dan Perumahan Rakyat Republik Indonesia Nomor 29/Prt/M/2018 Tentang Standar Teknis Standar Pelayanan Minimal Pekerjaan Umum Dan

Perumahan Rakyat maka menjadi acuan bagi pemerintah daerah untuk memenuhi SPM bidang Perumahan Rakyat dan Kawasan Permukiman.

Tabel 2.174 Capaian SPM Bidang Perumahan Rakyat dan Kawasan Permukiman di Kabupaten Bantul Tahun 2019

NO	JENIS PELAYANAN DASAR	INDIKATOR (Sesuai Peraturan Menteri Pekerjaan Umum Nomor 29/PRT/M/2018)	TARGET	REALISASI
1	Penyediaan dan rehabilitasi rumah yang layak huni bagi korban bencana kabupaten/kota	Jumlah warga negara korban bencana yang memperoleh rumah layak huni	100%	$\frac{110}{110} \times 100 \% = 100 \%$
2	Fasilitasi penyediaan rumah yang layak huni bagi masyarakat yang terkena relokasi program Pemerintah Daerah kabupaten/kota	Jumlah warga negara yang terkena relokasi akibat program Pemerintah Daerah kabupaten/kota yang memperoleh fasilitas penyediaan rumah yang layak huni	100%	$\frac{5}{5} \times 100 \% = 100 \%$

Sumber: Badan Penanggulangan Bencana Daerah, 2020

2.6.5 Bidang Ketentraman, Ketertiban Umum, dan Perlindungan Masyarakat

Dengan berlakunya Peraturan Menteri Dalam Negeri Nomor 101 Tahun 2018 Tentang Standar Teknis Pelayanan Dasar Pada Standar Pelayanan Minimal Sub-Urusan Bencana Daerah Kabupaten/Kota dan Peraturan Menteri Dalam Negeri Republik Indonesia Nomor 114 Tahun 2018 Tentang Standar Teknis Pelayanan Dasar Pada Standar Pelayanan Minimal Sub Urusan Kebakaran Daerah Kabupaten/Kota maka menjadi acuan bagi pemerintah daerah untuk memenuhi SPM bidang Ketentraman, Ketertiban Umum, dan Perlindungan Masyarakat.

Tabel 2.175 Capaian SPM Bidang Ketentraman, Ketertiban Umum, dan Perlindungan Masyarakat di Kabupaten Bantul Tahun 2019

No	Jenis Pelayanan Dasar	Indikator Capaian	Target	Realisasi	Capaian
1.	Pelayanan ketentraman dan ketertiban umum	Jumlah Warga Negara yang memperoleh layanan akibat dari penegakan hukum Perda dan Perkada	0	0	100%
2.	Pelayanan informasi rawan bencana	Jumlah Warga Negara yang memperoleh layanan Informasi rawan bencana	16.655	16.655	100%
3.	Pelayanan pencegahan dan kesiapsiagaan terhadap bencana	Jumlah Warga Negara yang memperoleh layanan pencegahan dan kesiapsiagaan terhadap bencana	82.334	82.334	100%
4.	Pelayanan penyelamatan dan evakuasi korban bencana	Jumlah Warga Negara yang memperoleh layanan penyelamatan dan evakuasi korban bencana	11.464	11.464	100%
5.	Pelayanan Penyelamatan dan evakuasi korban kebakaran	<p>Jumlah Warga Negara yang memperoleh layanan penyelamatan dan Evakuasi korban kebakaran</p> <p>Layanan Pemadaman, Penyelamatan dan Evakuasi oleh Satgas PBK BPBD Kab. Bantul</p> $\frac{203}{227} \times 100\% = 89,43\%$ <p>Layanan Pemadaman yang Dilakukan oleh Kelompok Relawan (Balakar, dan atau lainnya) yang</p>	227	227	100%

No	Jenis Pelayanan Dasar	Indikator Capaian	Target	Realisasi	Capaian
		Dibentuk dan/atau Dibawah Pembinaan BPBD Kab. Bantul $\frac{24}{227} \times 100\% = 10,57\%$			

Sumber: Badan Penanggulangan Bencana Daerah dan Satpol PP, diolah tahun 2020

2.6.6 Bidang Sosial

Dengan berlakunya Peraturan Menteri Sosial Nomor 9 Tahun 2018 tentang Standar Teknis Pelayanan Dasar Pada Standar Pelayanan Minimal Bidang Sosial Di Daerah Provinsi dan Kabupaten/Kota maka menjadi acuan bagi pemerintah daerah untuk memenuhi SPM bidang sosial.

Tabel 2.176 Capaian SPM Bidang Sosial di Kabupaten Bantul Tahun 2019

No.	Uraian	Realisasi Tahun 2019	Rumus
1	Rehabilitasi sosial dasar penyandang disabilitas terlantar di luar panti sosial (Pendayagunaan para penyandang cacat dan eks trauma)	$\frac{200}{200} \times 100\% = 100\%$	$\frac{\text{Jumlah yang ditangani}}{\text{Jumlah Target Penangan}} \times 100\%$
2	Rehabilitasi sosial dasar anak terlantar di luar panti sosial (Pelayanan dasar bagi anak asuh panti sosial)	$\frac{500}{500} \times 100\% = 100\%$	$\frac{\text{Jumlah yang ditangani}}{\text{Jumlah Target Penangan}} \times 100\%$
3	Rehabilitasi sosial dasar lanjut usia terlantar di luar panti sosial (Bimbingan sosial dan bantuan bagi KK miskin non potensial/kesrakat dan lansia rentan sosial ekonomi)	$\frac{200}{200} \times 100\% = 100\%$	$\frac{\text{Jumlah yang ditangani}}{\text{Jumlah Target Penangan}} \times 100\%$
4	Rehabilitasi sosial dasar tuna sosial khususnya gelandangan dan pengemis di luar panti sosial (Penanganan dan pembinaan permasalahan kesejahteraan sosial dan kesehatan masyarakat)	$\frac{57}{57} \times 100\% = 100\%$	$\frac{\text{Jumlah yang ditangani}}{\text{Jumlah Target Penangan}} \times 100\%$

No.	Uraian	Realisasi Tahun 2019	Rumus
5	Perlindungan dan jaminan sosial pada saat dan setelah tanggap darurat bencana bagi korban bencana daerah kabupaten/kota (Penyediaan beras penyangga/Buffer stock)	~	~

Sumber: Dinas Sosial, 2020

2.7 Evaluasi Pelaksanaan Program dan Kegiatan RKPD Tahun 2019 dan Realisasi RPJMD Tahun 2016-2021

Pelaksanaan pembangunan daerah seharusnya sesuai dengan rencana yang telah dituangkan dalam dokumen perencanaan dalam jangka waktu 20 tahun (RPJPD), lima tahun (RPJMD) dan satu tahun (RKPD). Perencanaan pembangunan daerah juga tertuang dalam dokumen Renstra dan Renja Perangkat Daerah yang dalam pelaksanaannya melalui program dan kegiatan pembangunan.

Evaluasi dilakukan dengan maksud untuk dapat mengetahui bagaimana pencapaian hasil, kemajuan dan kendala yang dijumpai dalam pelaksanaan rencana pembangunan yang telah ditetapkan. Selain itu dapat menjadi *feedback* dan dipelajari untuk perbaikan pelaksanaan rencana pembangunan di masa yang akan datang.

Pelaksanaan program/kegiatan pada tahun 2019 bermuara pada sasaran daerah yang diharapkan yang dapat dikonfirmasi melalui capaian indikator (tolok ukur) kinerja yang telah ditetapkan. Berikut adalah capaian dari sasaran daerah selama tahun 2019 yang diukur dari pencapaian indikator sasaran yang juga merupakan Indikator Kinerja Utama (IKU) Bupati Bantul.

Tabel 2.177 Target dan Capaian IKU Bupati Bantul Tahun 2019

No	Sasaran Daerah	Indikator Kinerja	Satuan	2019			
				Target	Realisasi	Tingkat Capaian	Predikat Kinerja
1	Terwujudnya penyelenggaraan pemerintahan daerah yang berkualitas	<i>Indonesia Governance Index (IGI)</i>	Klasifikasi (nilai)	7,5	7,72	102,93	Sangat tinggi
2	Terwujudnya derajat kesehatan masyarakat yang tinggi	Umur Harapan Hidup	tahun	73,60	73,77	100,23	Sangat tinggi
3	Terwujudnya akses dan mutu pendidikan yang berkualitas	Angka Harapan Lama Sekolah	tahun	15,23	15,15	98,69	Sangat tinggi
4	Turunnya jumlah masyarakat kurang mampu	Angka Kemiskinan	persen	10,86	12,92	81,03	Tinggi
5	Terwujudnya perekonomian daerah yang berkualitas	Pertumbuhan ekonomi	persen	5,45	5,53	100,37	Sangat tinggi
		Pemerataan Pendapatan	angka	0,39	0,448*	85,13	Tinggi
6	Terwujudnya destinasi pariwisata yang berdaya saing dan unggul	Pertumbuhan jumlah kunjungan wisatawan	persen	22	22,89	104,05	Sangat tinggi
7	Terciptanya industri kreatif yang berkualitas	Cakupan Industri Kreatif	persen	45	46,2	102,67	Sangat tinggi
8	Terpenuhinya kebutuhan pangan masyarakat	Pertumbuhan produksi tanaman pangan	persen	0,102	3,54	3.470	Sangat tinggi
		Pertumbuhan produksi	persen	1,08	5,72	529,62	Sangat tinggi

No	Sasaran Daerah	Indikator Kinerja	Satuan	2019			
				Target	Realisasi	Tingkat Capaian	Predikat Kinerja
		tanaman hortikultura					
		Pertumbuhan produksi daging (sapi, kambing, domba, kuda, unggas)	persen	0,8	1,57	196,25	Sangat tinggi
		Pertumbuhan produksi tanaman perkebunan	persen	0,25	0,57	228,00	Sangat tinggi
9	Terpenuhinya kebutuhan perikanan masyarakat	Pertumbuhan produksi perikanan	persen	1,40	1,4	100,71	Sangat tinggi
10	Terpenuhinya sarana prasarana publik dan prasarana dasar masyarakat	Indeks kepuasan masyarakat terhadap layanan infrastruktur	angka	76	76,77*	101,01	Sangat tinggi
11	Terwujudnya lingkungan hidup yang berkualitas	Indeks Kualitas Lingkungan Hidup	angka	56	60,40	107,84	Sangat tinggi
12	Terciptanya kesadaran masyarakat dalam kesiapsiagaan bencana	Desa Tangguh Bencana	persen	38,66	46,67	120,72	Sangat tinggi
13	Terwujudnya kesesuaian pemanfaatan ruang	Persentase kesesuaian pemanfaatan ruang	persen	72,5	72,5	100,00	Sangat tinggi
14	Terwujudnya ketentraman dan ketertiban masyarakat	Angka Kriminalitas	persen	0,070	0,074	94,29	Sangat tinggi

No	Sasaran Daerah	Indikator Kinerja	Satuan	2019			
				Target	Realisasi	Tingkat Capaian	Predikat Kinerja
15	Terwujudnya pelestarian dan pengembangan budaya daerah	Indeks Pembangunan Kebudayaan	angka	65	69,7	107,23	Sangat tinggi

Keterangan : * Angka Sementara per 2018
Sumber : Bappeda Kabupaten Bantul, 2020

Sesuai dengan Skala Nilai Peringkat Kinerja yang terdapat dalam lampiran Permendagri Nomor 86 Tahun 2017, hasil penilaian kinerja dari target seluruh IKU Bupati masuk dalam gradasi nilai /skala intensitas kinerja dengan hasil sangat tinggi dan tinggi. Gradasi ini menunjukkan realisasi kinerja capaian telah memenuhi target dan berada di atas persyaratan minimal kelulusan penilaian kinerja.

Kinerja tahun 2019 apabila dibandingkan dengan target akhir RPJMD, telah melebihi separuh dari target tahun 2021. Perbandingan kinerja sampai dengan tahun 2019 terhadap target akhir RPJMD disajikan dalam tabel berikut.

Tabel 2.178 Perbandingan Capaian Kinerja Sasaran s.d Tahun 2019 terhadap target Akhir RPJMD

No	Sasaran	Indikator	Satuan	Realisasi Tahun 2019	Target Akhir RPJMD 2016 - 2021	Capaian s.d Tahun 2019 terhadap Target Akhir RPJMD
1	Terwujudnya penyelenggaraan pemerintahan daerah yang berkualitas	<i>Indonesia Governance Index (IGI)</i>	Klasifikasi (nilai)	7,72	8,5	90,82
2	Terwujudnya derajat kesehatan masyarakat yang tinggi	Umur Harapan Hidup	tahun	73,77*	73,70	99,95

No	Sasaran	Indikator	Satuan	Realisasi Tahun 2019	Target Akhir RPJMD 2016 - 2021	Capaian s.d Tahun 2019 terhadap Target Akhir RPJMD
3	Terwujudnya akses dan mutu pendidikan yang berkualitas	Angka Harapan Lama Sekolah	tahun	15,15	15,54	96,72
4	Turunnya Jumlah Masyarakat Kurang Mampu	Angka Kemiskinan	persen	12,92*	8,32	44,71
5	Terwujudnya perekonomian daerah yang berkualitas	Pertumbuhan ekonomi	persen	5,53	5,60	97,68
		Pemerataan Pendapatan	angka	0,448*	0,37	78,92
6	Terwujudnya destinasi pariwisata yang berdaya saing dan unggul	Pertumbuhan jumlah kunjungan wisatawan	persen	22,89	24	95,38
7	Terciptanya industri kreatif yang berkualitas	Cakupan Industri Kreatif	persen	46,2	50	92,40
8	Terpenuhinya kebutuhan pangan masyarakat	Pertumbuhan produksi tanaman pangan	persen	3,83*	0,1030	97,09
		Pertumbuhan produksi tanaman hortikultura	persen	1,09	1,125	96,89
		Pertumbuhan produksi daging (sapi, kambing, domba, kuda, unggas)	persen	1,57	1,00	157,00
		Pertumbuhan produksi tanaman perkebunan	persen	0,57	0,35	162,86
9	Terpenuhinya kebutuhan	Pertumbuhan produksi perikanan	persen	1,41	1,5	94,00

No	Sasaran	Indikator	Satuan	Realisasi Tahun 2019	Target Akhir RPJMD 2016 - 2021	Capaian s.d Tahun 2019 terhadap Target Akhir RPJMD
	perikanan masyarakat					
10	Terpenuhinya sarana prasarana publik dan prasarana dasar masyarakat	Indeks kepuasan masyarakat terhadap layanan infrastruktur	angka	76,77	80	95,96
11	Terwujudnya lingkungan hidup yang berkualitas	Indeks Kualitas Lingkungan Hidup	angka	56	72	77,78
12	Terciptanya kesadaran masyarakat dalam kesiapsiagaan bencana	Desa Tangguh Bencana	persen	46,67	52	89,75
13	Terwujudnya kesesuaian pemanfaatan ruang	Persentase kesesuaian pemanfaatan ruang	persen	72,5	80,0	90,63
14	Terwujudnya ketentraman dan ketertiban masyarakat	Angka Kriminalitas	persen	0,074	0,060	76,67
15	Terwujudnya pelestarian dan pengembangan budaya daerah	Indeks Pembangunan Kebudayaan	angka	69,7	75	92,93

Sumber : Bappeda Kabupaten Bantul, Data terolah tahun 2020

Mencermati pencapaian IKU Bupati tahun 2019 dibandingkan dengan target akhir RPJMD Kabupaten Bantul 2016 – 2021, tampak bahwa dari 19 IKU Bupati, sebanyak 18 indikator masuk dalam kategori pencapaian kinerja tinggi dan sangat tinggi, dan terdapat satu (1) indikator dengan capaian kinerja rendah, yaitu angka kemiskinan. Untuk itu diperlukan upaya dan kerja keras agar target penurunan angka kemiskinan bisa dicapai.

Capaian sasaran pembangunan pada tahun 2019 didukung oleh kinerja Perangkat Daerah. Capaian sasaran Perangkat Daerah selama

tahun 2019 yang diukur dari pencapaian Indikator Kinerja Perangkat Daerah, terdapat pada tabel berikut.

Tabel 2.179 Capaian Kinerja Perangkat Daerah di Kabupaten Bantul Tahun 2019

SASARAN DAERAH	INDIKATOR	SATUAN	TARGET KINERJA SASARAN TAHUN 2019	INDIKATOR KINERJA (OUTCOME)	SATUAN	TARGET TAHUN 2019	CAPAIAN TAHUN 2019	PERANGKAT DAERAH
1. Terwujudnya penyelenggaraan pemerintahan-an daerah yang berkualitas	Indeks Tata Kelola Pemerintahan (Indonesia Governance Index/IGI)	Klasifikasi	7,5 (Baik)	Nilai Maturitas SPIP	angka	3,1 (Level 2)	3,17	Inspektorat
				Persentase pemenuhan kompetensi Aparatur	persen	90,50	90,14	Badan Kepegawaian, Pendidikan dan Pelatihan
				Nilai Evaluasi Kinerja SKPD	angka	70	71,9	SETDA
				Indeks Kepuasan Masyarakat	angka	82	86,97	SETDA
				Nilai Evaluasi Kinerja Penyelenggaraan Pemerintah Daerah	angka	3,6 (sangat tinggi)	3,4478	SETDA
				Persentase SKPD yang menyelenggarakan kearsipan sesuai standar dengan nilai baik	persen	52	52	Dinas Perpustakaan dan Kearsipan
				Nilai Indeks Kepuasan Aparatur	angka	81,70	82,733	Badan Kepegawaian, Pendidikan dan Pelatihan
				Percepatan Layanan Perizinan dan Non	persen	81	83,8	Dinas Penanaman

SASARAN DAERAH	INDIKATOR	SATUAN	TARGET KINERJA SASARAN TAHUN 2019	INDIKATOR KINERJA (OUTCOME)	SATUAN	TARGET TAHUN 2019	CAPAIAN TAHUN 2019	PERANGKAT DAERAH
				Perizinan Tepat Waktu				Modal dan Pelayanan Terpadu
				Indeks Kepuasan Masyarakat (IKM)	angka	79,5	85,89	Dinas Penanaman Modal dan Pelayanan Terpadu
				Indeks Kepuasan Masyarakat (IKM) Kecamatan	angka	90	89	Kecamatan
				Persentase SKPD yang menerapkan Layanan Unggulan Digital Government Services (DGS)	persen	80	80,69	Dinas Komunikasi dan Informatika
				Index kualitas layanan informasi publik	persen	80	78,56	Dinas Komunikasi dan Informatika
				Rata-rata Cakupan Kepemilikan Dokumen Administrasi Kependudukan dan Pencatatan Sipil	persen	89	99,55	Dinas Kependudukan dan Pencatatan Sipil
				Persentase Instansi yang Memanfaatkan Data Penduduk Disdukcapil	persen	85	85	Dinas Kependudukan dan Pencatatan Sipil
				Indeks Kepuasan Masyarakat	angka	80,30	92,3	Dinas Kependudukan

SASARAN DAERAH	INDIKATOR	SATUAN	TARGET KINERJA SASARAN TAHUN 2019	INDIKATOR KINERJA (OUTCOME)	SATUAN	TARGET TAHUN 2019	CAPAIAN TAHUN 2019	PERANGKAT DAERAH
								dan Pencatatan Sipil
				Persentase Penegakan Perda	persen	66	66	Satpol PP
				Persentase pemilih yang berpartisipasi	persen	75	86,77	Kantor Kesatuan Bangsa dan Politik
				Prosentase Raperda yang disetujui bersama	persen	80	82	Setwan
				Nilai Akuntabilitas Kinerja Pemerintah	angka	80 (A)	81,39	SETDA
				Persentase rata-rata capaian sasaran daerah	persen	94,75	107,31	Bappeda
				Persentase rata-rata Pencapaian Target Kinerja Program PD	persen	90,75	99,40	Bappeda
				Persentase Desa dengan penyelesaian APBDes tepat waktu	persen	95	100	Kecamatan
				Rata-rata persentase kesesuaian APBDes dengan RPJMDes	persen	88	88	Kecamatan

SASARAN DAERAH	INDIKATOR	SATUAN	TARGET KINERJA SASARAN TAHUN 2019	INDIKATOR KINERJA (OUTCOME)	SATUAN	TARGET TAHUN 2019	CAPAIAN TAHUN 2019	PERANGKAT DAERAH
				Persentase realisasi program prioritas Musrenbang Kecamatan	persen	90	90	Kecamatan
				Opini Pemeriksaan BPK	Predikat	1 (WTP)	1 (WTP)	Badan Keuangan Dan Aset Daerah
				Persentase PAD terhadap Pendapatan Daerah	persen	24	23,11	Badan Keuangan Dan Aset Daerah
				Persentase PAD terhadap Belanja Daerah	persen	19	22,89	Badan Keuangan Dan Aset Daerah
2. Terwujudnya derajat kesehatan masyarakat yang tinggi	Umur Harapan Hidup	Tahun	73,60	AKI per 100.000 kelahiran hidup	angka	85	99,49	Dinas Kesehatan
				AKB per 1000 kelahiran hidup	angka	8,2	8,33	Dinas Kesehatan
				Net Death Rate (permil)	angka	16,7	18,7	RSUD PS
				Total Fertility Rate (TFR)	%	2,08	1,79	Dinas Pengendalian Penduduk, KB, Pemberdayaan Masyarakat, dan Desa

SASARAN DAERAH	INDIKATOR	SATUAN	TARGET KINERJA SASARAN TAHUN 2019	INDIKATOR KINERJA (OUTCOME)	SATUAN	TARGET TAHUN 2019	CAPAIAN TAHUN 2019	PERANGKAT DAERAH
				Prevalensi Balita Gizi Buruk	persen	0,39	0,41	Dinas Kesehatan
				Ketersediaan Energi	kkal/kapita/hari	3.090	3.123	Dinas Pertanian, Pangan, Kelautan Dan Perikanan
				Ketersediaan Protein	gr/kapita/hari	72,6	89,95	Dinas Pertanian, Pangan, Kelautan Dan Perikanan
				Skor Pola Pangan Harapan	angka	93,50	93,7	Dinas Pertanian, Pangan, Kelautan Dan Perikanan
				Angka Kesakitan/Insidence Rate (IR) DBD	angka	120	140	Dinas Kesehatan
				Prevalensi penderita HIV	persen	<0,2	0,12	Dinas Kesehatan
				Persentase prestasi olahraga tingkat propinsi (PPDA/Pekan Olah Raga Pelajar) yang diikuti	persen	28	32,18	Dinas Pendidikan, Pemuda dan Olahraga
3. Terwujudnya akses dan mutu		Tahun	15,23	APK SD	angka	96,3	95,26	Dinas Pendidikan,

SASARAN DAERAH	INDIKATOR	SATUAN	TARGET KINERJA SASARAN TAHUN 2019	INDIKATOR KINERJA (OUTCOME)	SATUAN	TARGET TAHUN 2019	CAPAIAN TAHUN 2019	PERANGKAT DAERAH
pendidikan yang berkualitas	Angka Harapan Lama Sekolah							Pemuda dan Olahraga
				APK SMP	angka	95,25	101,38	Dinas Pendidikan, Pemuda dan Olahraga
				APM SD	angka	84,55	85,86	Dinas Pendidikan, Pemuda dan Olahraga
				APM SMP	angka	68	76,8	Dinas Pendidikan, Pemuda dan Olahraga
				Angka Melanjutkan ke SMP	angka	100	108,56	Dinas Pendidikan, Pemuda dan Olahraga
				Angka Melanjutkan ke SLTA	angka	100	111,18	Dinas Pendidikan, Pemuda dan Olahraga
				Angka Rata-Rata Lama Sekolah	angka	8,94	9,54	Dinas Pendidikan, Pemuda dan Olahraga
				Peringkat rata-rata nilai USM SD/MI	Angka (SD)	Ranking II DIY	Ranking III DIY	Dinas Pendidikan, Pemuda dan Olahraga

SASARAN DAERAH	INDIKATOR	SATUAN	TARGET KINERJA SASARAN TAHUN 2019	INDIKATOR KINERJA (OUTCOME)	SATUAN	TARGET TAHUN 2019	CAPAIAN TAHUN 2019	PERANGKAT DAERAH
				Peringkat rata-rata nilai UN SMP/MTs	Angka (SMP)	Ranking II DIY	Ranking III DIY	Dinas Pendidikan, Pemuda dan Olahraga
				Jumlah Prestasi Non Akademik Nasional	Tk Buah	6	4	Dinas Pendidikan, Pemuda dan Olahraga
				Persentase kelulusan SD	persen	100	100	Dinas Pendidikan, Pemuda dan Olahraga
				Persentase kelulusan SMP	persen	100	100	Dinas Pendidikan, Pemuda dan Olahraga
				Angka putus sekolah SD	angka	0,02	0,004	Dinas Pendidikan, Pemuda dan Olahraga
				Angka putus sekolah SMP	angka	0,02	0,01	Dinas Pendidikan, Pemuda dan Olahraga
				APK PAUD	angka	98,85	106,24	Dinas Pendidikan, Pemuda dan Olahraga
				Persentase Peningkatan Pemustaka yang	persen	31	31	Dinas Perpustakaan dan Kearsipan

SASARAN DAERAH	INDIKATOR	SATUAN	TARGET KINERJA SASARAN TAHUN 2019	INDIKATOR KINERJA (OUTCOME)	SATUAN	TARGET TAHUN 2019	CAPAIAN TAHUN 2019	PERANGKAT DAERAH	
				berkunjung ke Perpustakaan					
4. Turunnya Jumlah Masyarakat Kurang Mampu	Angka kemiskinan	Persen	10,86	Angka Pengangguran	angka	3,0	3,06	Dinas Tenaga Kerja dan Transmigrasi	
				Nilai Tukar Petani	angka	101,8	107,08	Dinas Pertanian, Pangan, Kelautan Dan Perikanan	
				Persentase Penyandang Masalah Kesejahteraan Sosial	persen	12,75	7,29	Dinas Sosial, Pemberdayaan Perempuan dan Perlindungan Anak	
				Indeks Membangun Desa	Jumlah Desa Mandiri	20	24	Dinas Pengendalian Penduduk, Keluarga Berencana, Pemberdayaan Masyarakat dan Desa	
				Persentase kategori keluarga kurang sejahtera	-	-	(Sudah tidak menjadi IKU)	(Sudah tidak menjadi IKU)	Dinas Sosial, Pemberdayaan Perempuan dan Perlindungan Anak

SASARAN DAERAH	INDIKATOR	SATUAN	TARGET KINERJA SASARAN TAHUN 2019	INDIKATOR KINERJA (OUTCOME)	SATUAN	TARGET TAHUN 2019	CAPAIAN TAHUN 2019	PERANGKAT DAERAH
				Rata-rata jumlah jiwa dalam keluarga (jiwa)	-	- (Sudah tidak menjadi IKU)	- (Sudah tidak menjadi IKU)	Dinas Pengendalian Penduduk, Keluarga Berencana, Pemberdayaan Masyarakat dan Desa
5. Terwujudnya perekonomian-an daerah yang berkualitas	Pertumbuhan Ekonomi	Persen	5,45	Pertumbuhan Ekspor	persen	7	-26,84	Dinas Perdagangan
				Jumlah Pasar Tipe A	unit	2	4	Dinas Perdagangan
				Pertumbuhan PDRB Sub Kategori Perdagangan	persen	5,33	5,69	Dinas Perdagangan
				Pertumbuhan Investasi	persen	8,09	9,3	Dinas Koperasi, Usaha Kecil, Menengah dan Perindustrian
				Percepatan Belanja Pemerintah	persen	68	56,75	Badan Keuangan dan Aset Daerah
	Pemerataan Pendapatan	Angka	0,39	Upah Minimum Kabupaten	Rupiah	1.578.389	1.649.800	Dinas Koperasi, Usaha Kecil, Menengah dan Perindustrian
				Jumlah Usaha Mikro yang Naik Kelas	unit	180	185	Dinas Koperasi, Usaha Kecil, Menengah dan Perindustrian

SASARAN DAERAH	INDIKATOR	SATUAN	TARGET KINERJA SASARAN TAHUN 2019	INDIKATOR KINERJA (OUTCOME)	SATUAN	TARGET TAHUN 2019	CAPAIAN TAHUN 2019	PERANGKAT DAERAH
				Jumlah Usaha Mikro yang Naik Kelas	unit	180	185	Dinas Koperasi, Usaha Kecil, Menengah dan Perindustrian
				Peningkatan tingkat Kesehatan Koperasi	unit	10	10	Dinas Koperasi, Usaha Kecil, Menengah dan Perindustrian
				Peningkatan Kemampuan Kelembagaan Kelas Kelompok Tani	Kelompok	33	69	Dinas Pertanian, Pangan, Kelautan Dan Perikanan
6. Terwujudnya destinasi pariwisata yang berdaya saing dan unggul	Pertumbuhan jumlah kunjungan wisata	Persen	22	Jumlah Kunjungan Wisatawan	orang	4.445.781	5.166.615	Dinas Pariwisata
				Lama Tinggal Wisatawan	hari	2	2	Dinas Pariwisata
7. Terciptanya industri kreatif yang berkualitas	Cakupan industri kreatif	Persen	45	Pertumbuhan industri	persen	3,4	3,5	Dinas Koperasi, Usaha Kecil, Menengah dan Perindustrian
8. Terpenuhinya kebutuhan pangan masyarakat	Pertumbuhan produksi tanaman pangan	Persen	0,1020	Produksi Tanaman Pangan (padi, jagung, kedelai)	ton	231.796,40	216.359,70	Dinas Pertanian, Pangan, Kelautan dan Perikanan

SASARAN DAERAH	INDIKATOR	SATUAN	TARGET KINERJA SASARAN TAHUN 2019	INDIKATOR KINERJA (OUTCOME)	SATUAN	TARGET TAHUN 2019	CAPAIAN TAHUN 2019	PERANGKAT DAERAH
	Pertumbuhan produksi tanaman hortikultura	Persen	1,08	Produksi Tanaman Hortikultura (bawang merah, cabai merah, pisang)	ton	6.624,39	15.805	Dinas Pertanian, Pangan, Kelautan dan Perikanan
	Pertumbuhan produksi tanaman perkebunan	Persen	0,25	Produksi tanaman Perkebunan (tembakau, tebu, kelapa)	ton	14.560,40	14.608,71	Dinas Pertanian, Pangan, Kelautan dan Perikanan
	Pertumbuhan produksi daging (sapi, kambing, domba, kuda, unggas)	Persen	0,80	Peningkatan Produksi daging (sapi, kambing, domba, kuda, unggas)	ton	14.513,63	15.088,32	Dinas Pertanian, Pangan, Kelautan dan Perikanan
9. Terpenuhinya kebutuhan perikanan masyarakat	Pertumbuhan produksi perikanan	Persen	1,40	Peningkatan Produksi Perikanan	ton	13.198	13.243	Dinas Pertanian, Pangan, Kelautan dan Perikanan
10. Terpenuhinya sarana-prasarana publik dan prasarana dasar masyarakat	Indeks Kepuasan Masyarakat Terhadap Layanan Infrastruktur	Klasifikasi	76	Persentase Jalan Kabupaten dalam kondisi mantap	persen	75,08	75,10	Dinas Pekerjaan Umum, Perumahan dan Kawasan Permukiman
				Persentase Gedung Pemerintah Kondisi Baik	persen	82	84	Dinas Pekerjaan Umum, Perumahan dan

SASARAN DAERAH	INDIKATOR	SATUAN	TARGET KINERJA SASARAN TAHUN 2019	INDIKATOR KINERJA (OUTCOME)	SATUAN	TARGET TAHUN 2019	CAPAIAN TAHUN 2019	PERANGKAT DAERAH
								Kawasan Permukiman
				Persentase kecukupan air irigasi	persen	82,16	82,19	Dinas Pekerjaan Umum, Perumahan dan Kawasan Permukiman
				Persentase Kawasan kumuh perkotaan yang tertangani	persen	90	92,49	Dinas Pekerjaan Umum, Perumahan dan Kawasan Permukiman
				Persentase penurunan kecelakaan lalu lintas	persen	1,83	1,95	Dinas Perhubungan
11. Terwujudnya lingkungan hidup yang kualitas	Indeks Kualitas Lingkungan Hidup	Angka	56	Indeks Kualitas Air (IKA)	angka	45	39,63	Dinas Lingkungan Hidup
				Indeks Kualitas Udara (IKUd)	angka	70	90,9	Dinas Lingkungan Hidup
				Indeks Tutupan Lahan	angka	46,57	53,09	Dinas Lingkungan Hidup
				Volume sampah yang tertangani	ribu m ³	450	452	Dinas Lingkungan Hidup

SASARAN DAERAH	INDIKATOR	SATUAN	TARGET KINERJA SASARAN TAHUN 2019	INDIKATOR KINERJA (OUTCOME)	SATUAN	TARGET TAHUN 2019	CAPAIAN TAHUN 2019	PERANGKAT DAERAH
12. Terciptanya kesadaran masyarakat dalam kesiap-siagaan bencana	Desa Tangguh Bencana	Desa	38,66	Persentase Reaksi Tanggap Darurat Bencana yang memenuhi respon time 15 menit	persen	99	100	Badan Penanggulangan Bencana Daerah
				Persentase Sekolah Siaga Bencana	persen	4,2	4,12	Badan Penanggulangan Bencana Daerah
				Persentase Relokasi Warga	persen	63,64	89,09	Badan Penanggulangan Bencana Daerah
				Persentase penanganan banjir	persen	34,12	34	Dinas Pekerjaan Umum, Perumahan dan Kawasan Permukiman
13. Terwujudnya kesesuaian pemanfaatan ruang	Presentase kesesuaian pemanfaatan ruang	Persen	72.5	Persentase dokumen tata ruang yang sudah diperdakan	dokumen	3	2	Dinas Pertanahan dan Tata Ruang
				Persentase cakupan pengendalian tata ruang	persen	75	73	Dinas Pertanahan dan Tata Ruang
				Cakupan Sertifikasi Tanah	%	92	99,37	Dinas Pertanahan dan Tata Ruang
14. Terwujudnya ketentraman dan	Angka Kriminalitas	Persen	0,070	Jumlah intoleransi di masyarakat	kasus	0	2	Kantor Kesatuan Bangsa Dan

SASARAN DAERAH	INDIKATOR	SATUAN	TARGET KINERJA SASARAN TAHUN 2019	INDIKATOR KINERJA (OUTCOME)	SATUAN	TARGET TAHUN 2019	CAPAIAN TAHUN 2019	PERANGKAT DAERAH
ketertiban masyarakat								Politik Dalam Negeri
				Persentase Penyelesaian Pelanggaran K3	persen	100	100	Sat Pol PP
				Rasio kekerasan Perempuan dan Anak	Rasio	0,38	0,73	Dinas Sosial, Pemberdayaan Perempuan dan Perlindungan Anak
				Jumlah Pemuda Pelopor	orang	4	5	Dinas Pendidikan, Pemuda, dan Olahraga
15. Terwujudnya pelestarian dan pengembangan budaya daerah	Indeks Pembangunan Kebudayaan	Angka	75	Cakupan Perlindungan Warisan Budaya	persen	24	24	Dinas Kebudayaan
				Jumlah Desa Budaya	Desa	14	12	Dinas Kebudayaan

Sumber: Badan Perencanaan Pembangunan Daerah, tahun 2020

Evaluasi kinerja sesuai dengan Permendagri Nomor 86 Tahun 2017 pada Lampiran E.60 terdapat pada tabel berikut.

Tabel 2.180 Evaluasi Kinerja Program Kegiatan Perangkat Daerah Kabupaten Bantul

4	5	Satuan	Target Kinerja dan Anggaran RKPD Kabupaten/kota Tahun Berjalan (Tahun n-1) yang Dievaluasi (2020)		Realisasi Capaian Kinerja dan Anggaran RKPD Kabupaten/kota yang Dievaluasi Tahun 2020 (Semester 1)		Tingkat Capaian Kinerja dan Realisasi Anggaran RKPD Tahun 2020 (%)		Realisasi Kinerja dan Anggaran RPJMD Kabupaten/kota s/d Tahun 2020		Tingkat Capaian Kinerja dan Realisasi Anggaran RPJMD Kabupaten/kota s/d Tahun 2020 (%)		Perangkat Daerah Penanggung Jawab
			8b (APBDP 2020)	13	X=13/8 X 100%	14 = 7 + 13	15=14/6 x100%	16					
			K	Rp	K	Rp	K	Rp	K	Rp	K	Rp	
Indeks Tata Kelola Pemerintahan (Indonesia Governance Index/IGI)													
Program Peningkatan Sistem Pengawasan Internal dan Pengendalian Kebijakan KDH	Nilai PMPRB Online	nilai	64		-	-	0,00%	-	85,8	7.832.363.700	132,00%	45,63%	Inspektoral
	Persentase Jumlah OPD yang SPIP Baik	persen	40	751.362.400	-	297.678.800	0,00%	39,62%	30	297.678.800			Inspektoral
	Persentase Jumlah Temuan Eksternal dan Internal yang ditindaklanjuti	persen	91,5		45,62	-	49,86%	-	145,62	-			Inspektoral
	Persentase Jumlah Kasus Pengaduan Yang ditindaklanjuti	persen	100		54,60	-	54,60%	-	146,33	-			Inspektoral
					-	-	-	-	0	-			
Pelaksanaan pengawasan Internal secara berkala				69.295.000	-	22.005.000	-	31,76%	33	3.433.163.650	33,00%	47,28%	Inspektoral
	Laporan Ikhtisar Hasil Pengawasan	laporan	2		1	-	50,00%	-	1	3.411.158.650	-	46,98%	Inspektoral
	Laporan Penilaian Risiko	laporan	12		3	-	25,00%	-	3	-	-	-	Inspektoral
	Laporan Inventarisasi Tindak Lanjut	laporan	12,00		6	-	50,00%	-	6	-	-	-	Inspektoral
	Laporan Hasil Pemeriksaan	laporan	288,00		148	-	51,39%	-	148	-	-	-	Inspektoral

4	5	Satuan	8b (APBDP 2020)		13		X=13/8 X 100%		14 = 7 + 13		15=14/6 x100%		16
			K	Rp	K	Rp	K	Rp	K	Rp	K	Rp	
	Perjalanan Dinas Penilaian Risiko	OH	351,00		165	-	47,01%	-	165	-			
	Tenaga Ahli Pemeriksaan	orang/bulan	4,00		-	-	0,00%	-	0	-			
	Aplikasi Pengawasan	buah	0,00		-	-	-	-	0	-			
Penanganan kasus/pengaduan masyarakat dan pemeriksaan khusus				3.500.000	-	475.000	-	13,57%	0	1.077.430.250	-	36,75%	Inspektoral
	Laporan Pemeriksaan kasus dan khusus	laporan	12		6	-	50,00%	-	6	-	-	-	Inspektoral
Pelaksanaan Pendampingan SPIP di Kab. Bantul				9.750.000	-	-	-	0,00%	0	162.539.300	-	30,17%	Inspektoral
	Dokumen Pemetaan Risiko Perangkat Daerah	dokumen	30		-	-	0,00%	-	0	-	-	-	Inspektoral
	Jumlah Narasumber Kegiatan Pendampingan SPIP	orang/jpl	8		-	-	0,00%	-	0	-			
Penilaian mandiri pelaksanaan reformasi birokrasi (PMRB) Online				668.817.400	-	275.198.800	-	41,15%	0	3.456.909.300	-	53,74%	Inspektoral
	Laporan Pendampingan Pembangunan Daerah	laporan	4		2	-	50,00%	-	2	-	-	-	Inspektoral
	Laporan Saber Pungli	laporan	4		2	-	50,00%	-	2	-	-	-	Inspektoral
	Laporan Pengawasan Penyelesaian Aset	laporan	4		2	-	50,00%	-	2	-	-	-	Inspektoral
	Laporan FORPI	laporan	12		6	-	50,00%	-	6	-	-	-	Inspektoral
	Jumlah Makan Minum Pelaksanaan Kegiatan Saber Pungli	OM	1550		850	-	54,84%	-	850	-	-	-	Inspektoral
	Jumlah Narasumber	orang/jpl	334		110	-	32,93%	-	110	-	-	-	Inspektoral

Urusan/Bidang Urusan Pemerintahan Daerah Dan Program/Kegiatan	Indikator Kinerja Program (Outcome)/ Kegiatan (output)	Satuan	Target Kinerja dan Anggaran RKPD Kabupaten/kota Tahun Berjalan (Tahun n-1) yang Dievaluasi (2020)		Realisasi Capaian Kinerja dan Anggaran RKPD Kabupaten/kota yang Dievaluasi Tahun 2020 (Semester 1)		Tingkat Capaian Kinerja dan Realisasi Anggaran RKPD Tahun 2020 (%)		Realisasi Kinerja dan Anggaran RPJMD Kabupaten/kota s/d Tahun 2020		Tingkat Capaian Kinerja dan Realisasi Anggaran RPJMD Kabupaten/kota s/d Tahun 2020 (%)		Perangkat Daerah Penanggung Jawab
			8b (APBDP 2020)		13		X=13/8 X 100%		14 = 7 + 13		15=14/6 x100%		
			K	Rp	K	Rp	K	Rp	K	Rp	K	Rp	
Program Pembinaan dan Pengembangan Aparatur	Persentase pemenuhan administrasi dan dokumen kepegawaian	persen	83	137.707.500	-	60.398.000	0,00%	43,86%	98	523.599.400	-	523599400,00%	Badan Kepegawaian Pendidikan dan Pelatihan
	Cakupan pembinaan disiplin aparatur	persen	100		100	-	100,00%	-	181,6	-	-	0,00%	Badan Kepegawaian Pendidikan dan Pelatihan
Pengelolaan dan pemeliharaan dokumen pegawai	dokumen pegawai terupdate	dokumen	8.900	6.700.000	7.028	1.700.000	78,97%	25,37%	7028	1.700.000			
Pelaporan LP2p dan LHKPN	dokumen LHKPN	PNS	300	26.065.000	385	14.048.000	128,33%	53,90%	385	14.048.000			
Penilaian PNS	dokumen Sasaran Kinerja Pegawai (SKP)	dokumen	8.500	29.500.000	7.364	25.000.000	86,64%	84,75%	7364	25.000.000			
Proses Penanganan kasus-kasus pelanggaran disiplin PNS	penanganan kasus disiplin, uji kesehatan dan kasus perceraian	kasus	40	27.215.000	21	4.800.000	52,50%	17,64%	21	4.800.000			
Pembinaan Aparatur Berprestasi	penghargaan PNS berprestasi	PNS	300	32.437.500	239	9.185.000	79,67%	28,32%	239	9.185.000			
Pengelolaan Kesejahteraan Aparatur	dokumen pencairan TPP tepat waktu	dokumen	1.152	15.790.000	576	5.665.000	50,00%	35,88%	576	5.665.000			
	PNS yang mengajukan dokumen kepegawaian	orang	600		149	-	24,83%	-	149	-			
Program Penyusunan Kebijakan Kerjasama Daerah	Persentase perikatan kerjasama yang ditindaklanjuti	Persen	100,00	9.947.000	100	4.372.000	100,00%	43,95%	225	57.283.000	225,00%	81,04%	Sekretariat Daerah
Kajian Kebijakan Pengembangan investasi dan kerja sama	Jumlah dokumen kajian	Dokumen	1		1	-	100,00%	-	2	52.911.000	-	-	

Urusan/Bidang Urusan Pemerintahan Daerah Dan Program/Kegiatan	Indikator Kinerja Program (Outcome)/ Kegiatan (output)	Satuan	Target Kinerja dan Anggaran RKPD Kabupaten/kota Tahun Berjalan (Tahun n-1) yang Dievaluasi (2020)		Realisasi Capaian Kinerja dan Anggaran RKPD Kabupaten/kota yang Dievaluasi Tahun 2020 (Semester 1)		Tingkat Capaian Kinerja dan Realisasi Anggaran RKPD Tahun 2020 (%)		Realisasi Kinerja dan Anggaran RPJMD Kabupaten/kota s/d Tahun 2020		Tingkat Capaian Kinerja dan Realisasi Anggaran RPJMD Kabupaten/kota s/d Tahun 2020 (%)		Perangkat Daerah Penanggung Jawab
			8b (APBDP 2020)		13		X=13/8 X 100%		14 = 7 + 13		15=14/6 x100%		
			K	Rp	K	Rp	K	Rp	K	Rp	K	Rp	
Pengembangan Kerjasama dengan Dunia Usaha/Lembaga	Jumlah perikatan kerjasama daerah yang ditindaklanjuti	Dokumen	22,00	9.947.000	-	4.372.000	0,00%	43,95%	25	75.054.000	100,00%	106,19%	
Program Peningkatan Pengendalian Pelaksanaan Kebijakan Kepala Daerah	Persentase pengendalian pembangunan SKPD yang realisasi kegiatan diatas 90 Persentase	persen	90	276.675.000	90	34.612.500	100,00%	12,51%	180	322.342.860	200,00%	42,14%	Sekretari at Daerah
Pengendalian Pelaksanaan Kegiatan Pembangunan APBD	Jumah laporan pengendalian kegiatan APBD	Laporan	12	40.000.000	6	2.625.000	50,00%	6,56%	18	51.155.000	-	19,49%	
	Jumlah Peresmian Kegiatan Fisik	Lokasi	0		-	-	-	-	4	-	-	-	
Analisis Kebijakan Pembangunan	Jumlah dokumen pedoman pelaksanaan pembangunan	Kali	1	11.250.000	-	-	0,00%	0,00%	3,8E+08	2	-	-	
	Jumlah Kajian	Kali			-	-	-	-	0	-	-	-	
Pelaporan Pembangunan	Jumlah dokumen Laporan pembangunan	Dokumen	1	8.500.000	1	7.562.500	100,00%	88,97%	2	73.582.460	-	91,41%	
	Jumlah Draft Laporan Kinerja Sekretariat Daerah	Dokumen	1		1	-	100,00%	-	2	-	-	-	
	Jumlah Draft Renstra Sekretariat Daerah	Dokumen	1		1	-	100,00%	-	2	-	-	-	
	Jumlah Draft Renja Sekretariat Daerah	Dokumen	2		1	-	50,00%	-	3	-	-	-	
	Jumlah Pameran Pembangunan yang diikuti	Pameran	1		1	-	100,00%	-	2	-	-	-	
	Jumlah Draft Perjanjian Kinerja (PK) Sekretraiat Daerah	Dokumen	1		1	-	100,00%	-	2	-	-	-	
	Jumlah Draft Rencana Kinerja Tahunan (RKT) Sekretariat Daerah	Dokumen	1		1	-	100,00%	-	2	-	-	-	

Urusan/Bidang Urusan Pemerintahan Daerah Dan Program/Kegiatan	Indikator Kinerja Program (Outcome)/ Kegiatan (output)	Satuan	Target Kinerja dan Anggaran RKPD Kabupaten/kota Tahun Berjalan (Tahun n-1) yang Dievaluasi (2020)		Realisasi Capaian Kinerja dan Anggaran RKPD Kabupaten/kota yang Dievaluasi Tahun 2020 (Semester 1)		Tingkat Capaian Kinerja dan Realisasi Anggaran RKPD Tahun 2020 (%)		Realisasi Kinerja dan Anggaran RPJMD Kabupaten/kota s/d Tahun 2020		Tingkat Capaian Kinerja dan Realisasi Anggaran RPJMD Kabupaten/kota s/d Tahun 2020 (%)		Perangkat Daerah Penanggung Jawab
			8b (APBDP 2020)		13		X=13/8 X 100%		14 = 7 + 13		15=14/6 x100%		
			K	Rp	K	Rp	K	Rp	K	Rp	K	Rp	
Penyusunan Standar Satuan harga	Peraturan Bupati tentang SHBJ	Dokumen	1	153.450.000	-	1.700.000	0,00%	1,11%	-	1.700.000			
Penyusunan Analisa Standar Belanja	Jumlah Modul ASB	Dokumen	1	63.475.000	-	22.725.000	0,00%	35,80%	-	22.725.000			
Program Peningkatan Sistem Manajemen dan Prosedur Birokrasi Pemerintah	Presentase SOP sesuai dengan tugas/kegiatan yang dilaksanakan	persen	80	126.138.000	-	44.039.500	0,00%	34,91%	60	307.155.000	60,00%	90,22%	Sekretari at Daerah
Pendampingan Pengelolaan Pengaduan Masyarakat Bagi Unit Pelayanan Publik (UPP)	Jumlah SKPD yang menyusun IPM	SKPD	2	16.468.000	1	6.923.000	50,00%	42,04%	2	49.257.000	-	-	
	Dokumen janji perbaikan pelayanan publik	Dokumen	2		1	-	50,00%	-	1	-	-	-	
	Jumlah pelaksanaan FGD/Workshop	kali	2		1	-	50,00%	-	2	-	-	-	
	Jumlah Pelaksanaan rapat koordinasi	kali	2		-	-	0,00%	-	5	-	-	-	
Pengukuran Kualitas Pelayanan Kepada Masyarakat	Dokumen hasil pengukuran Indeks Kepuasan Masyarakat	Dokumen	1	5.440.000		2.990.000	0,00%	54,96%	1	44.922.000	-	-	
	Jumlah pelaksanaan FGD / sosialisasi	kali	1		-	-	0,00%	-	3	-	-	-	
	Jumlah pelaksanaan rapat koordinasi	kali			2	-	-	-	4	-	-	-	
Pendampingan dan Evaluasi Pelaksanaan Pelayanan Terpadu dan Unit Pelayanan Publik	Dokumen evaluasi pelaksanaan pelayanan terpadu dan pelayanan publik	Dokumen	1	33.050.000	-	23.725.000	0,00%	71,79%	1	127.475.000	-	-	
	Jumlah pelaksanaan rapat koordinasi	kali	4		3	-	75,00%	-	7	-	-	-	
	Jumlah pelaksanaan FGD/Workshop	kali	3		2	-	66,67%	-	3	-	-	-	
	Pelaksanaan pameran Inovasi	kali	0		-	-	-	-	6	-	-	-	
Pelaksanaan dan Evaluasi Pelaksanaan Reformasi Birokrasi	Dokumen progress report Reformasi Birokrasi	Dokumen	1	10.890.000	-	1.925.000	0,00%	17,68%	1	39.925.000	-	-	

Urusan/Bidang Urusan Pemerintahan Daerah Dan Program/Kegiatan	Indikator Kinerja Program (Outcome)/ Kegiatan (output)	Satuan	Target Kinerja dan Anggaran RKPD Kabupaten/kota Tahun Berjalan (Tahun n-1) yang Dievaluasi (2020)		Realisasi Capaian Kinerja dan Anggaran RKPD Kabupaten/kota yang Dievaluasi Tahun 2020 (Semester 1)		Tingkat Capaian Kinerja dan Realisasi Anggaran RKPD Tahun 2020 (%)		Realisasi Kinerja dan Anggaran RPJMD Kabupaten/kota s/d Tahun 2020		Tingkat Capaian Kinerja dan Realisasi Anggaran RPJMD Kabupaten/kota s/d Tahun 2020 (%)		Perangkat Daerah Penanggung Jawab
			8b (APBDP 2020)		13		X=13/8 X 100%		14 = 7 + 13		15=14/6 x100%		
			K	Rp	K	Rp	K	Rp	K	Rp	K	Rp	
	Jumlah pelaksanaan rapat koordinasi tim teknis	kali	4		1	-	25,00%	-	4	-	-	-	
	Jumlah pelaksanaan FGD/workshop evaluasi RB	kali	1		-	-	0,00%	-	3	-	-	-	
Penyusunan dan Evaluasi Standard Operating Prosedur dan Ketatalaksanaan	Dokumen evaluasi SOP	Dokumen	1		1	-	100,00%	-	2	37.099.500	-	-	
	Hasil evaluasi pelaksanaan kegiatan	kali	4		2	-	50,00%	-	6	-	-	-	
	Jumlah pelaksanaan rapat koordinasi tim teknis	kali	4		1	-	25,00%	-	7	-	-	-	
	Jumlah sosialisasi/workshop monev SOP	kali	3		1	-	33,33%	-	6	-	-	-	
	Dokumen rencana pelaksanaan kegiatan	Dokumen	1		-	-	0,00%	-	1	-	-	-	
					-	-	-	-	0	-	-	-	
Program Peningkatan Kualitas Kehumasan dan Keprotokolan	Persentase penyelenggaraan acara kedinasan yang sesuai dengan SOP	persen	100	346.849.000	100	-	100,00%	0,00%	190	546.720.300	190,00%	83,53%	Sekretari at Daerah
Penerimaan Kunjungan Kerja	Jumlah Penerimaan Kunjungan Kerja	kali	57		-	-	0,00%	-	55	59.350.000	96,49%	73,23%	
Pendampingan Bupati dan Wakil Bupati	Jumlah honorarium tenaga kontrak untuk kelancaran tugas bupati dan wakil bupati	Orang			-	-	-	-	4	73.375.000	-	-	
Peningkatan Kualitas Keprotokolan	Jumlah Pelaksanaan Sosialisasi Perundang-undangan Keprotokolan	orang	1		1	-	100,00%	-	3	24.177.500	300,00%	77,99%	
Upacara hari-hari besar nasional dan hari jadi kabupaten	Jumlah upacara hari hari besar nasional dan hari jadi	Kali	9		2	-	22,22%	-	11	227.072.200	122,22%	90,38%	

Urusan/Bidang Urusan Pemerintahan Daerah Dan Program/Kegiatan	Indikator Kinerja Program (Outcome)/ Kegiatan (output)	Satuan	Target Kinerja dan Anggaran RKPD Kabupaten/kota Tahun Berjalan (Tahun n-1) yang Dievaluasi (2020)		Realisasi Capaian Kinerja dan Anggaran RKPD Kabupaten/kota yang Dievaluasi Tahun 2020 (Semester 1)		Tingkat Capaian Kinerja dan Realisasi Anggaran RKPD Tahun 2020 (%)		Realisasi Kinerja dan Anggaran RPJMD Kabupaten/kota s/d Tahun 2020		Tingkat Capaian Kinerja dan Realisasi Anggaran RPJMD Kabupaten/kota s/d Tahun 2020 (%)		Perangkat Daerah Penanggung Jawab
			8b (APBDP 2020)		13		X=13/8 X 100%		14 = 7 + 13		15=14/6 x100%		
			K	Rp	K	Rp	K	Rp	K	Rp	K	Rp	
Pengelolaan Informasi Media Massa	Jumlah Pelaksanaan Jumpa pers	kali	4		2	-	50,00%	-	6	162.745.500	150,00%	98,51%	
	Jumlah Peliputan Kegiatan pimpinan daerah (kali)	kali	24		12	-	50,00%	-	32	-	133,33%	0,00%	
	Jumlah Penyelenggaraan Workshop	kali	1		-	-	0,00%	-	1	-	100,00%	-	
	Jumlah Publikasi Media Masa	kali	25		10	-	40,00%	-	35	-	140,00%	-	
					-	-	-	-	0	-	-	-	
Program Peningkatan Kapasitas Penyelenggaraan Pemerintahan Daerah	Persentase Ketersediaan Data Pendukung Dokumen LPPD Tahun N-1 dalam rangka Evaluasi Kinerja Penyelenggaraan Pemerintah Daerah (EKPPD)	Persen	100	993.913.750	100	584.212.550	100,00%	58,78%	200	1.331.738.750	200,00%	180,82%	Sekretariat Daerah
Penyelenggaraan Otonomi Daerah	Jumlah penyelenggaraan bimtek LPPD	Kali	1	140.815.000	1	132.843.800	100,00%	94,34%	2	418.870.000	200,00%	142,18%	
	Jumlah dokumen LPPD	Dokumen	1		1	-	100,00%	-	2	-	200,00%	-	
	Jumlah pemasangan pilar batas daerah	Pilar	0		-	-	-	-	13	-	100,00%	-	
	Jumlah bimtek pembakuan nama rupabumi	Kali	0		-	-	-	-	1	-	100,00%	-	
Monitoring penyelenggaraan Pemerintahan Umum dan Daerah	Jumlah pelaksanaan rapat koordinasi forum koordinasi pimpinan daerah (Forkompinda) dalam penanganan permasalahan pemerintahan umum dan daerah	Kali	12,00	853.098.750	6	451.368.750	50,00%	52,91%	18	912.868.750	150,00%	206,58%	
	Jumlah pelaksanaan rapat koordinasi dan monitoring di tingkat kecamatan	Kali	2,00		-	-	0,00%	-	4	-	100,00%	-	

Urusan/Bidang Urusan Pemerintahan Daerah Dan Program/Kegiatan	Indikator Kinerja Program (Outcome)/ Kegiatan (output)	Satuan	Target Kinerja dan Anggaran RKPD Kabupaten/kota Tahun Berjalan (Tahun n-1) yang Dievaluasi (2020)		Realisasi Capaian Kinerja dan Anggaran RKPD Kabupaten/kota yang Dievaluasi Tahun 2020 (Semester 1)		Tingkat Capaian Kinerja dan Realisasi Anggaran RKPD Tahun 2020 (%)		Realisasi Kinerja dan Anggaran RPJMD Kabupaten/kota s/d Tahun 2020		Tingkat Capaian Kinerja dan Realisasi Anggaran RPJMD Kabupaten/kota s/d Tahun 2020 (%)		Perangkat Daerah Penanggung Jawab
			8b (APBDP 2020)		13		X=13/8 X 100%		14 = 7 + 13		15=14/6 x100%		
4	5		K	Rp	K	Rp	K	Rp	K	Rp	K	Rp	16
	Jumlah pelaksanaan rapat koordinasi dengan pejabat pemerintah daerah di Kabupaten Bantul	Kali	2,00		-	-	0,00%	-	17	-	100,00%	-	
	Jumlah pembayaran iuran APKASI	Kali	1,00		-	-	0,00%	-	1	-	100,00%	-	
	Penanganan pengaduan terhadap pelayanan publik	%	4,00		-	-	0,00%	-	4	-	100,00%	-	
	Jumlah pemasangan pilar batas daerah	Pilar	0,00		-	-	-	-	0	-	-	-	
	Jumlah bimtek pembakuan nama rupabumi	Kali	92,00		-	-	0,00%	-	0	-	-	-	
Program Peningkatan Kapasitas Kinerja Aparatur Pemerintahan	Capaian kinerja aparatur/pegawai	persen	100	68.435.000	100	9.820.000	100,00%	14,35%	200	153.158.500	200,00%	107,76%	Sekretariat Daerah
Penyusunan dan Evaluasi Kebijakan Pendayagunaan Aparatur Negara	Jumlah pelaksanaan rapat tim teknis	kali	3	44.655.000	1	-	33,33%	0,00%	13	63.638.800	-	-	
	Jumlah Workshop / FGD terkait kebijakan kelembagaan dan PAN	kali	2		2	-	100,00%	-	4	-	-	-	
	Pemeliharaan Aplikasi Penghitungan Capaian Kinerja Pegawai	kali	1		-	-	0,00%	-	1	-	-	-	
	Jumlah penyetoran iuran Forsesdasi	paket	2		-	-	0,00%	-	2	-	-	-	
	Jumlah Pelaksanaan forkompanda	kali	1		-	-	0,00%	-	1	-	-	-	
	Jumlah dokumen kajian / kebijakan pedayagunaan aparatur	dokumen	1		-	-	0,00%	-	0	-	-	-	
Penyusunan dan Evaluasi Analisis Jabatan Pemerintah Kabupaten	Jumlah Pelaksanaan Worshop/FGD bersama SKPD	kali	1	8.340.000	1	-	100,00%	0,00%	5	36.249.700	-	-	

Urusan/Bidang Urusan Pemerintahan Daerah Dan Program/Kegiatan	Indikator Kinerja Program (Outcome)/ Kegiatan (output)	Satuan	Target Kinerja dan Anggaran RKPD Kabupaten/kota Tahun Berjalan (Tahun n-1) yang Dievaluasi (2020)		Realisasi Capaian Kinerja dan Anggaran RKPD Kabupaten/kota yang Dievaluasi Tahun 2020 (Semester 1)		Tingkat Capaian Kinerja dan Realisasi Anggaran RKPD Tahun 2020 (%)		Realisasi Kinerja dan Anggaran RPJMD Kabupaten/kota s/d Tahun 2020		Tingkat Capaian Kinerja dan Realisasi Anggaran RPJMD Kabupaten/kota s/d Tahun 2020 (%)		Perangkat Daerah Penanggung Jawab
			8b (APBDP 2020)		13		X=13/8 X 100%		14 = 7 + 13		15=14/6 x100%		
			K	Rp	K	Rp	K	Rp	K	Rp	K	Rp	
	Jumlah dokumen Hasil Penyusunan dan Evaluasi Analisis Jabatan	dokumen	1		-	-	0,00%	-	1	-	-	-	
	Jumlah pelaksanaan rapat koordinasi Tim Teknis	kali	4		2	-	50,00%	-	12	-	-	-	
Penyusunan dan Evaluasi Analisis Beban Kerja Organisasi Perangkat Daerah	Jumlah pelaksanaan rapat koordinasi Tim Teknis	kali	4	15.440.000	3	9.820.000	75,00%	63,60%	9	53.270.000	-	-	
	Jumlah dokumen hasil Evaluasi Beban Kerja	dokumen	1		1	-	100,00%	-	2	-	-	-	
	Jumlah pelaksanaan workshop/FGD	kali	1		1	-	100,00%	-	1	-	-	-	
Program Peningkatan Kapasitas dan Kualitas Kelembagaan	Right Sizing/kesesuaian dg indikator potensi/beban kerja yang ada dalam Peraturan Pemerintah tentang Kelembagaan	persen	100	301.423.000	100	56.890.400	100,00%	18,87%	200	191.435.400	200,00%	143,70%	Sekretariat Daerah
Penyusunan dan Evaluasi Struktur Organisasi dan Tata Kerja Kelembagaan Perangkat Daerah	Jumlah FGD/Worshop kelembagaan	kali	1	55.205.000	-	1.870.000	0,00%	3,39%	4	76.885.500	-	-	
	Jumlah rapat koordinasi	kali	15		3	-	20,00%	-	28	-	-	-	
	Dokumen hasil kajian SOTK	dokumen	1		-	-	0,00%	-	1	-	-	-	
	Evaluasi Teknis Pelaksanaan Kegiatan	Kali			-	-	-	-	4	-	-	-	
Pelaksanaan Pengukuran Kinerja Perangkat Daerah	Jumlah pelaksanaan rapat tim teknis	kali	0	-	-	-	-	-	8	29.054.500	-	-	
	Jumlah pelaksanaan FGD/Worshop	kali	0		-	-	-	-	3	-	-	-	

Urusan/Bidang Urusan Pemerintahan Daerah Dan Program/Kegiatan	Indikator Kinerja Program (Outcome)/ Kegiatan (output)	Satuan	Target Kinerja dan Anggaran RKPD Kabupaten/kota Tahun Berjalan (Tahun n-1) yang Dievaluasi (2020)		Realisasi Capaian Kinerja dan Anggaran RKPD Kabupaten/kota yang Dievaluasi Tahun 2020 (Semester 1)		Tingkat Capaian Kinerja dan Realisasi Anggaran RKPD Tahun 2020 (%)		Realisasi Kinerja dan Anggaran RPJMD Kabupaten/kota s/d Tahun 2020		Tingkat Capaian Kinerja dan Realisasi Anggaran RPJMD Kabupaten/kota s/d Tahun 2020 (%)		Perangkat Daerah Penanggung Jawab
			8b (APBDP 2020)		13		X=13/8 X 100%		14 = 7 + 13		15=14/6 x100%		
			K	Rp	K	Rp	K	Rp	K	Rp	K	Rp	
	Dokumen hasil evaluasi sistem pengukuran kinerja perangkat daerah	dokumen	0		-	-	-	-	1	-	-	-	
Penyusunan dan Evaluasi Tugas dan Fungsi Perangkat Daerah	Jumlah pelaksanaan rapat tim teknis	kali	5	19.088.000	1	1.275.000	20,00%	6,68%	21	31.750.000	-	-	
	Jumlah pelaksanaan FGD/Worshop	kali	2		-	-	0,00%	-	2	-	-	-	
	Dokumen hasil evaluasi sistem pengukuran kinerja perangkat daerah	dokumen	1		-	-	0,00%	-	1	-	-	-	
Penataan Bentuk Kelembagaan Asli Kabupaten Bantul	Jumlah FGD/Worshop	kali	2	227.130.000	1	53.745.400	50,00%	23,66%	1	53.745.400			
	Jumlah pelaksanaan rapat koordinas Tim Pokja	kali	8		3	-	37,50%	-	3	-			
	Peraturan Desa Urusan Keistimewaan	dokumen	75		-	-	0,00%	-	0	-			
					-	-	-	-	0	-			
Program Penyelenggaraan dan Pembinaan Pemerintah Desa	Persentase penyusunan peraturan Perundang-undangan Desa (RKPDDes dan APBDes) tepat waktu	persen	100	447.816.500	100	47.055.000	100,00%	10,51%	100	1.020.648.100	108,70%	48,37%	Sekretari at Daerah
Pemberdayaan Lembaga Desa	Jumlah workshop tupoksi LKD dan BPD	kali	1	270.000	1	270.000	100,00%	100,00%	8	138.045.000	800,00%	60,02%	
Update Data Monografi Desa	Jumlah Monografi Desa melalui SIM Monografi Desa	kali	1	1.000.000	1	1.000.000	100,00%	100,00%	5	95.175.000	6,67%	63,45%	
Pendampingan Manajemen Pemerintah Desa	Jmlh Pelatihan bagi Lurah Baru, BPD, Pendampingan Permasalahan pemerintahan desa dan rakorpemdes	peserta	0	-	0	0	-	-	1	179.190.000	0,29%	60,74%	
Pengisian Lowongan bagi Lurah dan Pamong Desa	Jumlah pengisian kekosongan jabatan Lurah dan Pamong Desa	Desa	24	96.539.000	1	4.900.000	5,00%	5,08%	76,2	86.350.000	101,60%	86,35%	



Urusan/Bidang Urusan Pemerintahan Daerah Dan Program/Kegiatan	Indikator Kinerja Program (Outcome)/ Kegiatan (output)	Satuan	Target Kinerja dan Anggaran RKPD Kabupaten/kota Tahun Berjalan (Tahun n-1) yang Dievaluasi (2020)		Realisasi Capaian Kinerja dan Anggaran RKPD Kabupaten/kota yang Dievaluasi Tahun 2020 (Semester 1)		Tingkat Capaian Kinerja dan Realisasi Anggaran RKPD Tahun 2020 (%)		Realisasi Kinerja dan Anggaran RPJMD Kabupaten/kota s/d Tahun 2020		Tingkat Capaian Kinerja dan Realisasi Anggaran RPJMD Kabupaten/kota s/d Tahun 2020 (%)		Perangkat Daerah Penanggung Jawab
			8b (APBDP 2020)		13		X=13/8 X 100%		14 = 7 + 13		15=14/6 x100%		
			K	Rp	K	Rp	K	Rp	K	Rp	K	Rp	
Evaluasi Pelayanan Pemerintah Desa	Jumlah monitoring evaluasi pelayanan pemerintahan desa	Desa	0	-	0	0	-	-	75	8.079.000	100,00%	6,68%	
Pedampingan Administrasi Desa	Jumlah pendampingan dan workshop administrasi desa	kali	0	-	0	0	-	-	9	238.345.100	128,57%	32,65%	
Monitoring Evaluasi dan Pelaporan Sistem Informasi Desa	Jumlah Monev dan Pelaporan SID	kali	0	-	1	0	-	-	38	8.925.000	3800,00%	24,79%	
Penyusunan Regulasi tentang Pemerintah Desa	Jumlah Perda dan Perbup kelembagaan desa	Dokumen	3	17.412.500	0	300.000	1,67%	1,72%	3,05	23.700.000	152,50%	38,85%	
Pengendalian Pengelolaan Keuangan Desa	Jumlah rakor dan sosialisasi alokasi pendapatan transfer desa	Kali	1	16.635.000	0	5.385.000	32,00%	32,37%	154,32	196.614.000	167,74%	54,16%	
Pengalokasian Pendapatan Transfer Desa	Jumlah rakor, Monev, Pelatihan	kali	4	3.750.000	3	3.000.000	80,00%	80,00%	103,2	14.025.000	2580,00%	56,10%	
Pendampingan Penerapan Kapanewonan dan Kalurahan				312.210.000	-	32.200.000	-	10,31%	0	532.200.000			
					-	-	-	-	0	-	-	-	
Program Layanan Pengadaan Barang dan Jasa Pemerintah	Prosentase Penyelesaian paket pengadaan secara e-tendering	persen	100	560.520.000	100	321.446.000	100,00%	57,35%	100	1.190.934.000	100,00%	90,05%	Sekretari at Daerah
Identifikasi dan Pelaporan Kebutuhan Pengadaan Barang dan Jasa			0	-	-	-	-	-	0	25.000.000	-	-	
	Identifikasi kebutuhan barang/jasa	dokumen	0	-	1	-	-	-	2	25.000.000	-	-	
Pelaksanaan Pengadaan Barang dan Jasa Pemerintah				560.520.000	-	321.446.000	-	57,35%	0	1.077.739.000	-	-	
	Laporan hasil FGD	laporan	0	533.755.500	1	306.769.000	-	57,47%	1	432.217.000	-	-	

Urusan/Bidang Urusan Pemerintahan Daerah Dan Program/Kegiatan	Indikator Kinerja Program (Outcome)/ Kegiatan (output)	Satuan	Target Kinerja dan Anggaran RKPD Kabupaten/kota Tahun Berjalan (Tahun n-1) yang Dievaluasi (2020)		Realisasi Capaian Kinerja dan Anggaran RKPD Kabupaten/kota yang Dievaluasi Tahun 2020 (Semester 1)		Tingkat Capaian Kinerja dan Realisasi Anggaran RKPD Tahun 2020 (%)		Realisasi Kinerja dan Anggaran RPJMD Kabupaten/kota s/d Tahun 2020		Tingkat Capaian Kinerja dan Realisasi Anggaran RPJMD Kabupaten/kota s/d Tahun 2020 (%)		Perangkat Daerah Penanggung Jawab
			8b (APBDP 2020)		13		X=13/8 X 100%		14 = 7 + 13		15=14/6 x100%		
			K	Rp	K	Rp	K	Rp	K	Rp	K	Rp	
	Laporan hasil pemilihan penyedia barang dan jasa	laporan	50		-	-	0,00%	-	0	743.845.000	-	-	
Pelaksanaan Layanan Pengadaan Secara Elektronik			3	26.764.500	1	14.677.000	33,33%	54,84%	1	102.872.000	-	-	
	Pengumuman RUP	laporan	1	26.764.500	1	14.677.000	100,00%	54,84%	2	39.477.000	-	-	
	Laporan hasil FGD SPSE	laporan	1		1	-	100,00%	-	244	44.245.000	-	-	
	Laporan hasil forkom pengadaan barang/jasa elektronik	laporan	1		1	-	100,00%	-	4	19.150.000	-	-	
					-	-	-	-	0	-	-	-	
Program Penataan Peraturan Perundang-undangan	Persentase peraturan daerah yang disusun		100	349.895.000	100	-	100,00%	0,00%	100	596.543.900	10526,32%	83,70%	Sekretari at Daerah
1. Legislasi rancangan peraturan perundang-undangan				172.435.000	-	70.124.250	-	40,67%	0	318.299.250	-	101,10%	
	Jumlah proses legislasi raperda	raperda			-	-	-	-	16	-	-	-	
	Jumlah kajian produk hukum daerah	dokumen	0		-	-	-	-	1	-	-	-	
	Jumlah publik hearing	kali	1		-	-	0,00%	-	6	-	-	-	
	Jumlah publikasi raperda	kali	6		2	-	33,33%	-	6	-	-	-	
2. Publikasi peraturan perundang-undangan				20.615.000	-	2.415.000	-	11,71%	0	82.810.200	-	77,87%	
	jumlah penerbitan LD/BD	buku	0		0	-	-	-	1	-	-	-	
	jumlah publikasi melalui media elektronik	kali	12		12	-	100,00%	-	15	-	-	-	
	jumlah pendokumentasian produk hukum	dokumen	600		600	-	100,00%	-	1256	-	-	-	

4	5	Satuan	8b (APBDP 2020)		13		X=13/8 X 100%		14 = 7 + 13		15=14/6 x100%		16
			K	Rp	K	Rp	K	Rp	K	Rp	K	Rp	
	jumlah pemeliharaan aplikasi SIM JDIIH	kali	1		1	-	100,00%	-	2	-	-	-	
	jumlah sosialisasi produk hukum daerah	kali	0		0	-	-	-	3	-	-	-	
3.Pemberian bantuan hukum				150.325.000	-	17.825.000	-	11,86%	0	168.298.800	-	113,72%	
	Forum Koordinasi RANHAM	kali	0		-	-	-	-	4	-	-	-	
	pemberian bantuan hukum perkara litigasi	bulan	12		6	-	50,00%	-	18	-	-	-	
	koordinasi penanganan permasalahan peraturan perundang-undangan / perkara non litigasi	bulan	12		6	-	50,00%	-	18	-	-	-	
	Penanganan perkara litigasi	kasus	2		1	-	50,00%	-	1	-	-	-	
4.Pengawasan produk hukum pemerintah desa				-	-	-	-	-	0	26.595.000	-	75,99%	
	jumlah pembinaan pengawasan produk hukum desa	kali	0		-	-	-	-	2	-	-	-	
5.Penyuluhan Hukum				-	-	-	-	-	0	47.725.000	-	93,58%	
	jumlah kelompok keluarga sadar hukum yang terbina	kelompok	0		-	-	-	-	5	-	-	-	
6. Pembinaan Pengelola Jaringan Dokumentasi dan Informasi Hukum				-	-	-	-	-	0	18.375.000	-	78,19%	
	jumlah pembinaan pengelola dokumentasi dan informasi hukum	kali	0		-	-	-	-	2	-	-	-	
7.Penyusunan Produk Hukum Daerah				6.520.000	-	6.520.000	-	100,00%	0	31.324.900	-	92,13%	

Urusan/Bidang Urusan Pemerintahan Daerah Dan Program/Kegiatan	Indikator Kinerja Program (Outcome)/ Kegiatan (output)	Satuan	Target Kinerja dan Anggaran RKPD Kabupaten/kota Tahun Berjalan (Tahun n-1) yang Dievaluasi (2020)		Realisasi Capaian Kinerja dan Anggaran RKPD Kabupaten/kota yang Dievaluasi Tahun 2020 (Semester 1)		Tingkat Capaian Kinerja dan Realisasi Anggaran RKPD Tahun 2020 (%)		Realisasi Kinerja dan Anggaran RPJMD Kabupaten/kota s/d Tahun 2020		Tingkat Capaian Kinerja dan Realisasi Anggaran RPJMD Kabupaten/kota s/d Tahun 2020 (%)		Perangkat Daerah Penanggung Jawab
			8b (APBDP 2020)		13		X=13/8 X 100%		14 = 7 + 13		15=14/6 x100%		
			K	Rp	K	Rp	K	Rp	K	Rp	K	Rp	
4	5		600		300	-	50,00%	-	810	-	-	-	
	jumlah SK Bupati yang ditetapkan	SK	600		300	-	50,00%	-	810	-	-	-	
	jumlah peraturan bupati yang ditetapkan	peraturan bupati	115		59	-	51,30%	-	189	-	-	-	
					-	-	-	-	0	-	-	-	
Program Pengembangan Kebijakan Kesejahteraan Rakyat	Persentase Kajian Bidang Kesejahteraan Rakyat Yang di Tindaklanjuti	Persen	100	3.855.146.380	100	439.269.500	100,00%	11,39%	100	439.269.500	-	4,50%	Sekretari Daerah
Perumusan kebijakan kependudukan dan ketenagakerjaan	Jumlah Dokumen Perumusan Kebijakan Kependudukan dan Ketenagakerjaan	Dokumen	0	-	-	-	-	-	0	159.607.800	-	88,67%	
Monitoring, evaluasi dan pelaporan kebijakan kependudukan dan ketenagakerjaan	Jumlah Monitoring Evaluasi Kebijakan Kependudukan dan Ketenagakerjaan	Laporan	0	-	-	-	-	-	0	17.578.400	-	58,59%	
Perumusan kebijakan pengembangan social kemasyarakatan	Jumlah Dokumen Perumusan Kebijakan Pengembangan Sosial Kemasyarakatan	Dokumen	1	62.550.000	1	6.450.000	100,00%	10,31%	1	147.726.900	-	92,33%	
Monitoring, evaluasi dan pelaporan kebijakan pengembangan social kemasyarakatan	Jumlah Monitoring Evaluasi Kebijakan Pengembangan Sosial Kemasyarakatan	Laporan	1	9.000.000	1	9.000.000	100,00%	100,00%	1	31.966.800	-	79,92%	
Perumusan kebijakan pengembangan pendidikan dan kesehatan	Jumlah Dokumen Perumusan Kebijakan Pengembangan Pendidikan dan Kesehatan	Dokumen	1	66.425.000	1	9.825.000	100,00%	14,79%	1	82.390.500	-	96,93%	
Monitoring, evaluasi dan pelaporan kebijakan pengembangan pendidikan dan kesehatan	Jumlah Monitoring Evaluasi Pengembangan Pendidikan dan Kesehatan	Laporan		-	-	-	-	-	0	21.882.500	-	72,94%	

Urusan/Bidang Urusan Pemerintahan Daerah Dan Program/Kegiatan	Indikator Kinerja Program (Outcome)/ Kegiatan (output)	Satuan	Target Kinerja dan Anggaran RKPD Kabupaten/kota Tahun Berjalan (Tahun n-1) yang Dievaluasi (2020)		Realisasi Capaian Kinerja dan Anggaran RKPD Kabupaten/kota yang Dievaluasi Tahun 2020 (Semester 1)		Tingkat Capaian Kinerja dan Realisasi Anggaran RKPD Tahun 2020 (%)		Realisasi Kinerja dan Anggaran RPJMD Kabupaten/kota s/d Tahun 2020		Tingkat Capaian Kinerja dan Realisasi Anggaran RPJMD Kabupaten/kota s/d Tahun 2020 (%)		Perangkat Daerah Penanggung Jawab
			8b (APBDP 2020)		13		X=13/8 X 100%		14 = 7 + 13		15=14/6 x100%		
			K	Rp	K	Rp	K	Rp	K	Rp	K	Rp	
Peningkatan kesejahteraan anak yatim/piatu non panti	Jumlah Anak Yatim/Piatu yang akan di Fasilitas	Anak	3600	1.055.212.000	1.500	-	41,67%	0,00%	1500	1.037.827.000	-	81,40%	
Pendampingan halaqoh dan berbagai forum keagamaan lainnya	Jumlah Event Keagamaan	Event	13	1.439.953.505	9	384.362.500	69,23%	26,69%	9	5.717.026.747	-	90,14%	
Peningkatan pemberdayaan kaum rois dan penjaga masjid	Jumlah Kaum Rois yang Akan di Fasilitas	Orang	2500	1.192.373.875	-	-	0,00%	0,00%	0	860.253.000	-	57,27%	
Kajian kitab keislaman	Jumlah Kegiatan kajian Kitab Keislaman	Kali	12	29.632.000	12	29.632.000	100,00%	100,00%	12	142.959.500	-	114,37%	
					-	-	-	-	0	-	-	-	
Program Pengembangan Kebijakan Perekonomian Daerah	Persentase kajian kebijakan perekonomian daerah yang ditindaklanjuti			369.805.383	-	208.595.383	-	56,41%	66	827.823.483	66,00%	126,71%	Sekretari Daerah
Pengembangan Ekonomi Masyarakat	Jumlah pelaksanaan workshop	kali	1	17.725.000	1	17.725.000	100,00%	100,00%	4	117.037.000	66,67%	106,69%	
Kajian Pengembangan Potensi Ekonomi Masyarakat	Jumlah dokumen kajian	buku	1	52.100.000	1	52.095.000	100,00%	99,99%	2	102.045.000	200,00%	180,29%	
Monitoring dan Evaluasi Kebijakan Pengembangan Ekonomi Masyarakat	Jumlah pelaksanaan rakor monev	kali	2	5.775.000	2	5.775.000	100,00%	100,00%	10	35.975.000	83,33%	99,38%	
Pengembangan Sarana dan Prasarana Ekonomi Masyarakat	Jumlah pelaksanaan workshop	kali	0	11.707.500	-	10.657.500	-	91,03%	1	50.507.500	100,00%	109,32%	
Kajian Pengembangan Sarana dan Prasarana Ekonomi Masyarakat	Jumlah dokumen kajian	buku	0	-	-	-	-	-	1	81.550.000	50,00%	140,36%	
Monitoring dan Evaluasi Kebijakan Sarana dan Prasarana Ekonomi Masyarakat	Jumlah pelaksanaan rakor monev	kali	1	5.200.000	1	5.200.000	100,00%	100,00%	4	61.831.000	66,67%	98,57%	

Urusan/Bidang Urusan Pemerintahan Daerah Dan Program/Kegiatan	Indikator Kinerja Program (Outcome)/ Kegiatan (output)	Satuan	Target Kinerja dan Anggaran RKPD Kabupaten/kota Tahun Berjalan (Tahun n-1) yang Dievaluasi (2020)		Realisasi Capaian Kinerja dan Anggaran RKPD Kabupaten/kota yang Dievaluasi Tahun 2020 (Semester 1)		Tingkat Capaian Kinerja dan Realisasi Anggaran RKPD Tahun 2020 (%)		Realisasi Kinerja dan Anggaran RPJMD Kabupaten/kota s/d Tahun 2020		Tingkat Capaian Kinerja dan Realisasi Anggaran RPJMD Kabupaten/kota s/d Tahun 2020 (%)		Perangkat Daerah Penanggung Jawab
			8b (APBDP 2020)		13		X=13/8 X 100%		14 = 7 + 13		15=14/6 x100%		
			K	Rp	K	Rp	K	Rp	K	Rp	K	Rp	
Pengembangan Lembaga Ekonomi Daerah	Jumlah pelaksanaan bimtek	lumlah	0	204.572.883	-	60.697.883	-	29,67%	1	241.277.983	100,00%	126,74%	
	Jumlah pelaksanaan workshop	kali	1		1	-	100,00%	-	3	-	75,00%	-	
	Jumlah pembinaan BUKP	unit	17		6	-	35,29%	-	23	-	135,29%	-	
	Jumlah peserta diklat	orang per paket			-	-	-	-	0	-	-	-	
Kajian Pengembangan Lembaga Ekonomi Daerah	Jumlah dokumen kajian	buku	1	52.100.000	1	52.095.000	100,00%	99,99%	2	103.925.000	100,00%	178,87%	
Monitoring dan Evaluasi Kebijakan Lembaga Ekonomi Daerah	Jumlah pelaksanaan rakor monev	kali	12	20.625.000	1	4.350.000	8,33%	21,09%	10	33.675.000	100,00%	95,33%	
	Evaluasi BUMD		3		-	-	0,00%	-	0	-			
Program peningkatan kualitas pelayanan informasi	Nilai Indeks Kepuasan Masyarakat terhadap pelayanan pengguna arsip			33.305.000	-	6.537.500	-	19,63%	89,23	193.135.500	-	84,77%	Dinas Perpustakaan dan Kearsipan
Penyusunan dan penerbitan naskah sumber arsip	Tersusunnya dokumen naskah sumber arsip	dokumen	0	-	-	-	-	-	1	44.798.000	100,00%	88,38%	
Peningkatan Pelayanan Kearsipan	Jumlah Pameran	pameran	1	33.305.000	-	6.537.500	0,00%	19,63%	1	65.612.500	100,00%	88,44%	
					-	-	-	-	0	-	-	-	
Program perbaikan sistem administrasi kearsipan	Jumlah OPD dan Desa dengan pengelolaan sistem administrasi kearsipan tertata baik	OPD	45	37.520.000	45	27.180.000	100,00%	72,44%	97	328.449.400	-	79,32%	Dinas Perpustakaan dan Kearsipan
Pengklasifikasian data	Jumlah pelaksanaan penilaian dan penyusutan arsip	kali	1	23.000.000	1	19.500.000	100,00%	84,78%	2	69.483.700	66,67%	129,83%	
Kajian sistem administrasi kearsipan	Jumlah Peraturan Kearsipan	dokumen	0	-	-	-	-	-	2	153.899.500	100,00%	89,31%	



Urusan/Bidang Urusan Pemerintahan Daerah Dan Program/Kegiatan	Indikator Kinerja Program (Outcome)/ Kegiatan (output)	Satuan	Target Kinerja dan Anggaran RKPD Kabupaten/kota Tahun Berjalan (Tahun n-1) yang Dievaluasi (2020)		Realisasi Capaian Kinerja dan Anggaran RKPD Kabupaten/kota yang Dievaluasi Tahun 2020 (Semester 1)		Tingkat Capaian Kinerja dan Realisasi Anggaran RKPD Tahun 2020 (%)		Realisasi Kinerja dan Anggaran RPJMD Kabupaten/kota s/d Tahun 2020		Tingkat Capaian Kinerja dan Realisasi Anggaran RPJMD Kabupaten/kota s/d Tahun 2020 (%)		Perangkat Daerah Penanggung Jawab
			8b (APBDP 2020)		13		X=13/8 X 100%		14 = 7 + 13		15=14/6 x100%		
			K	Rp	K	Rp	K	Rp	K	Rp	K	Rp	
Pengawasan Kearsipan	Jumlah peserta apresiasi kearsipan	orang	-	14.520.000	-	7.680.000	-	52,89%	54	105.066.200	100,00%	55,82%	
	Laporan Pengawasan kearsipan Perangkat Daerah	laporan	52	-	-	-	0,00%	-	0	-	0,00%	-	
	Laporan Pengawasan kearsipan Desa	laporan	0	-	-	-	-	-	0	-	-	-	
Program penyelamatan dan pelestarian dokumen/arsip daerah	Cakupan arsip statis yang diakuisisi	persen	100	213.046.500	100	-	100,00%	0,00%	122	1.150.656.700	-	110,38%	Dinas Perpustakaan dan Kearsipan
Pengadaan sarana pengolahan dan penyimpanan arsip	Jumlah pengadaan sarana pengolahan arsip	macam	2	17.450.000	2	17.400.000	100,00%	99,71%	4	197.700.000	133,33%	114,07%	
	Rak Arsip	unit	3	-	3	-	100,00%	-	3	-	-	-	
	Alat Pengatur suhu Depo Arsip	unit	4	-	4	-	100,00%	-	4	-	-	-	
	Penataan taman dan paving/konblok penunjang depo arsip	paket	0	-	-	-	-	-	0	-	-	-	
Pendataan dan penataan dokumen/arsip daerah	Jumlah Dokumen arsip Daerah yang didata	berkas	-	116.580.000	-	102.801.800	-	88,18%	0	102.801.800	-	-	
	Pendataan dokumen	kegiatan	1	-	1	-	100,00%	-	15001	554.433.700	150,01%	108,81%	
Akuisisi dan Pengelolaan Arsip	Jumlah Arsip yang di akuisisi	tokoh/tema	2	79.016.500	2	74.116.500	100,00%	93,80%	3	490.039.500	300,00%	136,29%	
	Restorasi arsip	berkas	50	-	-	-	0,00%	-	50	-	-	-	
									0	-	-	-	
Program peningkatan pelayanan masyarakat	IKM	Angka	90	11.583.400	-	-	0,00%	0,00%	89,73	8.850.000	99,70%	91,16%	Kecamatan
Program peningkatan pelayanan masyarakat	IKM			11.583.400	-	7.746.900	-	66,88%	0	7.746.900	-	-	Kecamatan

Urusan/Bidang Urusan Pemerintahan Daerah Dan Program/Kegiatan	Indikator Kinerja Program (Outcome)/ Kegiatan (output)	Satuan	Target Kinerja dan Anggaran RKPD Kabupaten/kota Tahun Berjalan (Tahun n-1) yang Dievaluasi (2020)		Realisasi Capaian Kinerja dan Anggaran RKPD Kabupaten/kota yang Dievaluasi Tahun 2020 (Semester 1)		Tingkat Capaian Kinerja dan Realisasi Anggaran RKPD Tahun 2020 (%)		Realisasi Kinerja dan Anggaran RPJMD Kabupaten/kota s/d Tahun 2020		Tingkat Capaian Kinerja dan Realisasi Anggaran RPJMD Kabupaten/kota s/d Tahun 2020 (%)		Perangk at Daerah Penanggu ng Jawab
			8b (APBDP 2020)		13		X=13/8 X 100%		14 = 7 + 13		15=14/6 x100%		
			K	Rp	K	Rp	K	Rp	K	Rp	K	Rp	
													Bangun tapan
Peningkatan pelayanan masyarakat	Layanan yang diberikan	Jenis	21		21	-	100,00%	-	21	-	-	-	Kecamat an Bangun tapan
	Masyarakat yang dilayani	Orang	40848		17.653	-	43,22%	-	17653	-	-	-	
					-	-	-	-	0	-	-	-	
Program peningkatan pelayanan masyarakat	Indeks Kepuasan Masyarakat (IKM)	Angka	93	4.074.650	-	3.387.000	0,00%	83,12%	90,18	10.637.000	-	-	Kecamat an Baman glipuro
Peningkatan Pelayanan Masyarakat				4.074.650	-	3.387.000	-	83,12%	0	3.387.000	-	-	Kecamat an Baman glipuro
	Masyarakat yang dilayani	Orang	3600		560	-	15,56%	-	560	-	-	-	Kecamat an Baman glipuro
	Layanan yang diberikan	Jenis	19		10	-	52,63%	-	10	-	-	-	
					-	-	-	-	0	-	-	-	
Program peningkatan pelayanan masyarakat	Indeks Kepuasan Masyarakat (IKM)	Nilai	100	4.300.000	-	-	0,00%	0,00%	0	16.000.000	-	14,29%	Kecamat an Bantul
Peningkatan pelayanan masyarakat	Jenis Layanan yang diberikan	jenis			20	-	-	-	21	12.500.000	-	-	Kecamat an Bantul
Program peningkatan pelayanan masyarakat	Indeks Kepuasan Masyarakat (IKM)	Persen		14.750.000	-	4.100.000	-	27,80%	0	59.649.000	-	356,08%	Kecamat an Dlingo
Peningkatan Pelayanan Masyarakat	Jenis layanan yang diberikan	jenis		14.750.000	16	4.100.000	-	27,80%	16	4.100.000	-	-	Kecamat an Dlingo
					-	-	-	-	0	-	-	-	

Urusan/Bidang Urusan Pemerintahan Daerah Dan Program/Kegiatan	Indikator Kinerja Program (Outcome)/ Kegiatan (output)	Satuan	Target Kinerja dan Anggaran RKPD Kabupaten/kota Tahun Berjalan (Tahun n-1) yang Dievaluasi (2020)		Realisasi Capaian Kinerja dan Anggaran RKPD Kabupaten/kota yang Dievaluasi Tahun 2020 (Semester 1)		Tingkat Capaian Kinerja dan Realisasi Anggaran RKPD Tahun 2020 (%)		Realisasi Kinerja dan Anggaran RPJMD Kabupaten/kota s/d Tahun 2020		Tingkat Capaian Kinerja dan Realisasi Anggaran RPJMD Kabupaten/kota s/d Tahun 2020 (%)		Perangkat Daerah Penanggung Jawab
			8b (APBDP 2020)		13		X=13/8 X 100%		14 = 7 + 13		15=14/6 x100%		
			K	Rp	K	Rp	K	Rp	K	Rp	K	Rp	
Program peningkatan pelayanan masyarakat	Nilai IKM	Angka	90	9.000.000	93	4.500.000	103,33%	50,00%	184,22	17.850.000	204,69%	121,88%	Kecamatan Imogiri
Peningkatan pelayanan masyarakat			13206	9.000.000	896	4.500.000	6,78%	50,00%	896	4.500.000	-	-	Kecamatan Imogiri
	Jenis layanan yang diberikan	jenis	6		6	-	100,00%	-	6	-			
	Masyarakat yang dilayani	orang	13200		890	-	6,74%	-	890	-	-	-	
					-	-	-	-	0	-			
Program peningkatan pelayanan masyarakat	Nilai IKM	angka	89	11.400.000	-	-	0,00%	0,00%	90	22.500.000	100,00%	-	Kecamatan Jetis
Peningkatan pelayanan publik dalam bidang kependudukan				11.400.000	-	-	-	0,00%	0	-	-	-	Kecamatan Jetis
	Layanan yang diberikan kepada masyarakat	jenis	16		-	-	0,00%	-	0	-	-	-	
	Indek kepuasan masyarakat	angka	89		-	-	0,00%	-	0	-			
			0		-	-	-	-	0	-			
Program peningkatan pelayanan masyarakat			12	12.499.200	-	10.816.000	0,00%	86,53%	48	71.797.000	80,00%	27,16%	Kecamatan Kasihan
Peningkatan pelayanan masyarakat	Masyarakat yang dilayani	Orang	27000		-	13.500	0,00%	-	0	13.500	0,00%	-	Kecamatan Kasihan
	Layanan yang diberikan	Jenis	20		-	20	0,00%	-	0	20			
	Indeks Kepuasan Masyarakat (IKM)	Angka	96		-	50	0,00%	-	0	50			
			36		-	-	0,00%	-	0	-	0,00%	0,00%	
					-	-	-	-	0	-			

Urusan/Bidang Urusan Pemerintahan Daerah Dan Program/Kegiatan	Indikator Kinerja Program (Outcome)/ Kegiatan (output)	Satuan	Target Kinerja dan Anggaran RKPD Kabupaten/kota Tahun Berjalan (Tahun n-1) yang Dievaluasi (2020)		Realisasi Capaian Kinerja dan Anggaran RKPD Kabupaten/kota yang Dievaluasi Tahun 2020 (Semester 1)		Tingkat Capaian Kinerja dan Realisasi Anggaran RKPD Tahun 2020 (%)		Realisasi Kinerja dan Anggaran RPJMD Kabupaten/kota s/d Tahun 2020		Tingkat Capaian Kinerja dan Realisasi Anggaran RPJMD Kabupaten/kota s/d Tahun 2020 (%)		Perangkat Daerah Penanggung Jawab
			8b (APBDP 2020)		13		X=13/8 X 100%		14 = 7 + 13		15=14/6 x100%		
			K	Rp	K	Rp	K	Rp	K	Rp	K	Rp	
Program peningkatan pelayanan masyarakat	Indeks Kepuasan Masyarakat (IKM)	persen	100	17.662.000	100	987.000	100,00%	5,59%	195	37.487.000	195,00%	90,64%	Kecamatan Kretek
Peningkatan pelayanan publik dalam bidang kependudukan	Pelayanan yang diberikan	oh	19	17.662.000	19	987.000	100,00%	5,59%	19	987.000	100,00%	-	Kecamatan Kretek
Peningkatan pelayanan masyarakat	Masyarakat yang dilayani	jenis	4460		4.460	-	100,00%	-	4460	-	100,00%	-	Kecamatan Kretek
					-	-	-	-	0	-	-	-	
Program peningkatan pelayanan masyarakat	Indeks Kepuasan Masyarakat (IKM)	persen	85	15.857.600	-	9.642.300	0,00%	60,81%	0,94	22.565.870	-	-	Kecamatan Sanden
Peningkatan pelayanan publik dalam bidang kependudukan	Jumlah fasilitas pelayanan masyarakat	jenis	19		10	9.642.300	52,63%	-	10	22.565.870	-	-	Kecamatan Sanden
	Survey kepuasan masyarakat utk memperoleh ikm	responde n	700		350	-	50,00%	-	350	-	-	-	
	lomba pelayanan umum antar desa	desa	0		-	-	-	-	0	-	-	-	
					-	-	-	-	0	-	-	-	
Program peningkatan pelayanan masyarakat	Cakupan pelayanan masyarakat	Persen		15.725.000	-	2.380.000	-	15,14%	0	2.380.000	0,00%	-	Kecamatan Pandak
Peningkatan pelayanan publik dalam bidang kependudukan	Jumlah Masyarakat yang terlayani	Orang	5500	15.725.000	3.000	2.380.000	54,55%	15,14%	8000	18.830.000	133,33%	-	Kecamatan Pandak
Peningkatan Pelayanan Masyarakat	Jumlah dokumen IKM	dokumen	2		1	-	50,00%	-	3	14.125.000	150,00%	32,96%	Kecamatan Pandak
	Layanan yang diberikan	jenis	16		8	-	50,00%	-	8	-	-	-	
					-	-	-	-	0	-	-	-	
Program peningkatan pelayanan masyarakat	I K M	nilai	100	12.615.000	-	5.278.750	0,00%	41,85%	0	65.890.958	-	108,71%	Kecamatan Pajangan

Urusan/Bidang Urusan Pemerintahan Daerah Dan Program/Kegiatan	Indikator Kinerja Program (Outcome)/ Kegiatan (output)	Satuan	Target Kinerja dan Anggaran RKPD Kabupaten/kota Tahun Berjalan (Tahun n-1) yang Dievaluasi (2020)		Realisasi Capaian Kinerja dan Anggaran RKPD Kabupaten/kota yang Dievaluasi Tahun 2020 (Semester 1)		Tingkat Capaian Kinerja dan Realisasi Anggaran RKPD Tahun 2020 (%)		Realisasi Kinerja dan Anggaran RPJMD Kabupaten/kota s/d Tahun 2020		Tingkat Capaian Kinerja dan Realisasi Anggaran RPJMD Kabupaten/kota s/d Tahun 2020 (%)		Perangkat Daerah Penanggung Jawab
			8b (APBDP 2020)		13		X=13/8 X 100%		14 = 7 + 13		15=14/6 x100%		
			K	Rp	K	Rp	K	Rp	K	Rp	K	Rp	
Peningkatan pelayanan publik dalam bidang kependudukan	Jenis layanan yang diberikan	Jenis	19	12.615.000	9	5.278.750	47,37%	41,85%	9	5.278.750	47,37%	-	Kecamatan Pajangan
Peningkatan pelayanan masyarakat	Masyarakat yang dilayani	Orang	5000		2.500	-	50,00%	-	2500	-	50,00%	-	Kecamatan Pajangan
					-	-	-	-	0	-	-	-	
Program peningkatan pelayanan masyarakat	Indeks Kepuasan Masyarakat	persen	86	12.020.000	-	5.170.000	0,00%	43,01%	91,55	17.170.000	-	-	Kecamatan Piyungan
Peningkatan pelayanan publik dalam bidang kependudukan				-	-	-	-	-	0	12.000.000	-	-	Kecamatan Piyungan
	Jumlah Publikasi potensi wilayah	kali	4		2	-	50,00%	-	2	-	-	-	Kecamatan Piyungan
	Cetak pelayanan	kali	4		2	-	50,00%	-	7	1.000.000	-	-	Kecamatan Piyungan
Peningkatan pelayanan masyarakat		persen	100	12.020.000	-	5.170.000	0,00%	43,01%	0	5.170.000	-	-	Kecamatan Piyungan
	Layanan yang diberikan	jenis	20		18	-	90,00%	-	18	-	-	-	Kecamatan Piyungan
	Masyarakat yang dilayani	orang	6000		3.000	-	50,00%	-	3000	-	-	-	Kecamatan Piyungan
					-	-	-	-	0	-	-	-	
Program peningkatan pelayanan masyarakat	IKM	angka	90	9.717.025	-	-	0,00%	0,00%	96	15.175.000	106,67%	90,94%	Kecamatan Pleret
Peningkatan pelayanan publik dalam bidang kependudukan				9.717.025	-	-	-	0,00%	0	-	-	-	Kecamatan Pleret
	Layanan yang diberikan	jenis	16		10	-	62,50%	-	10	-	-	-	
	Masyarakat yang dilayani	orang	5000		2.000	-	40,00%	-	2000	-	-	-	



Urusan/Bidang Urusan Pemerintahan Daerah Dan Program/Kegiatan	Indikator Kinerja Program (Outcome)/ Kegiatan (output)	Satuan	Target Kinerja dan Anggaran RKPD Kabupaten/kota Tahun Berjalan (Tahun n-1) yang Dievaluasi (2020)		Realisasi Capaian Kinerja dan Anggaran RKPD Kabupaten/kota yang Dievaluasi Tahun 2020 (Semester 1)		Tingkat Capaian Kinerja dan Realisasi Anggaran RKPD Tahun 2020 (%)		Realisasi Kinerja dan Anggaran RPJMD Kabupaten/kota s/d Tahun 2020		Tingkat Capaian Kinerja dan Realisasi Anggaran RPJMD Kabupaten/kota s/d Tahun 2020 (%)		Perangk at Daerah Penangg ung Jawab
			8b (APBDP 2020)		13		X=13/8 X 100%		14 = 7 + 13		15=14/6 x100%		
			K	Rp	K	Rp	K	Rp	K	Rp	K	Rp	
4	5		0		-	-	-	-	0	-	-	-	
	Jumlah makan minum tamu	laporan	0		-	-	-	-	0	-	-	-	
					-	-	-	-	0	-	-	-	
Program peningkatan pelayanan masyarakat	IKM (Indeks Kepuasan Masyarakat)	angka	93	11.800.000	14	1.625.000	14,81%	13,77%	104,771	25.072.000	-	-	Kecamat an Pundong
Peningkatan Pelayanan Masyarakat	Jenis layanan yang diberikan	jenis	21	11.800.000	11	1.625.000	52,38%	13,77%	11	1.625.000	-	-	Kecamat an Pundong
	Masyarakat yang dilayani	orang	5500		2.750	-	50,00%	-	2750	-	-	-	
					-	-	-	-	0	-	-	-	
Program peningkatan pelayanan masyarakat	Indeks Kepuasan Masyarakat (IKM)	Nilai	89	15.300.000	90	8.900.000	101,12%	58,17%	-	76.970.000	-	68,53%	Kecamat an Sedayu
Peningkatan pelayanan masyarakat	Jenis Layanan yang diberikan	jenis	20	15.300.000	20	8.900.000	100,00%	58,17%	20	8.900.000	-	-	
	Masyarakat yang dilayani	orang	3000		1.200	-	40,00%	-	1200	-	-	-	
Program peningkatan pelayanan masyarakat	IKM	angka		1.510.000	25	1.510.000	-	100,00%	3,2E+07	1.510.000	-	-	Kecamat an Sewon
Peningkatan pelayanan masyarakat	IKM	angka	90	1.510.000	91	1.510.000	101,11%	100,00%	3,2E+07	-	-	-	Kecamat an Sewon
	Belanja Cetak dan Penggandaan	lembar	2640	660.000	2.500	660.000	94,70%	100,00%	47500	-	-	-	Kecamat an Sewon
	Belanja Makanan dan Minuman Kegiatan	orang	10	350.000	10	350.000	100,00%	100,00%	1875010	-	-	-	Kecamat an Sewon
	Belanja Jasa Transport Peserta	ok	10	500.000	10	500.000	100,00%	100,00%	80010	-	-	-	Kecamat an Sewon
Program peningkatan pelayanan masyarakat	Indek Kepuasan Masyarakat (IKM)	angka	85	30.465.000	87	26.685.000	102,35%	87,59%	87	26.685.000	-	-	Kecamat an Srandakan

4	5	Satuan	8b (APBDP 2020)		13		X=13/8 X 100%		14 = 7 + 13		15=14/6 x100%		16
			K	Rp	K	Rp	K	Rp	K	Rp	K	Rp	
Peningkatan Pelayanan Publik dalam Bidang Kependudukan	Jumlah masyarakat yang dilayani	orang	3600	30.465.000	1.800	26.685.000	50,00%	87,59%	-	-	-	-	Kecamatan Srandakan
	Layanan yang diberikan	jenis			15	-	-	-	15	-	-	-	
Program Pemerintahan Umum	Persentase kesesuaian RKPDDes dengan RPJMDes	Persen	100		100	-	100,00%	-	100	1.141.034.390	107,53%	568,23%	Kecamatan
Program Pemerintahan Umum	Cakupan Penyelenggaraan Pemerintahan Umumdi Tingkat Kecamatan	Persen	100	142.610.000	100	18.535.000	100,00%	13,00%	100	245.924.000	-	427,69%	Kecamatan Dlingo
Peningkatan Wawasan Kebangsaan	Laporan hasil rapat koordinasi unsur Muspika	laporan	4	99.122.500	1	1.360.000	25,00%	1,37%	1	1.360.000	100,00%	16,00%	Kecamatan Dlingo
	Pelaksanaan Upacara Hari Besar Nasional	kali	14		2	-	14,29%	-	2	-	-	-	Kecamatan Dlingo
Pengendalian Keamanan Lingkungan dan penanggulangan bencana	Laporan Pemantauan Keamanan Lingkungan	laporan	2	15.985.000	1	3.017.500	50,00%	18,88%	1	3.017.500	50,00%	17,24%	Kecamatan Dlingo
	Pembinaan Linmas / kelompok masyarakat	orang	50		-	-	0,00%	-	0	-	-	-	Kecamatan Dlingo
	Laporan monev penanggulangan bencana	laporan	4		1	-	25,00%	-	1	-	-	-	Kecamatan Dlingo
Pengendalian Tata Kelola Pemerintahan	Dokumen monografi kecamatan	dokumen	1	27.502.500	-	14.157.500	0,00%	51,48%	0	14.157.500	-	-	Kecamatan Dlingo
	laporan Intensifikasi dan ekstensifikasi sumber-sumber pendapatan daerah	laporan	6		3	-	50,00%	-	3	-	-	-	Kecamatan Dlingo
	laporan pembinaan pengendalian pemerintahan desa	laporan	2		1	-	50,00%	-	1	-	-	-	

Urusan/Bidang Urusan Pemerintahan Daerah Dan Program/Kegiatan	Indikator Kinerja Program (Outcome)/ Kegiatan (output)	Satuan	Target Kinerja dan Anggaran RKPD Kabupaten/kota Tahun Berjalan (Tahun n-1) yang Dievaluasi (2020)		Realisasi Capaian Kinerja dan Anggaran RKPD Kabupaten/kota yang Dievaluasi Tahun 2020 (Semester 1)		Tingkat Capaian Kinerja dan Realisasi Anggaran RKPD Tahun 2020 (%)		Realisasi Kinerja dan Anggaran RPJMD Kabupaten/kota s/d Tahun 2020		Tingkat Capaian Kinerja dan Realisasi Anggaran RPJMD Kabupaten/kota s/d Tahun 2020 (%)		Perangk at Daerah Penanggu ng Jawab
			8b (APBDP 2020)		13		X=13/8 X 100%		14 = 7 + 13		15=14/6 x100%		
			K	Rp	K	Rp	K	Rp	K	Rp	K	Rp	
	Pendampingan pengelolaan keuangan desa	kali	2		-	-	0,00%	-	0	-			
	Laporan pemantauan Pilkada dan atau pilurdes	kali	2		-	-	0,00%	-	0	-			
Program Pemerintahan Umum	Cakupan pemerintahan umum kecamatan	Persen	100	76.500.000	-	-	0,00%	0,00%	100	553.375.000	100,00%	115,17%	Kecamat an Jetis
Peningkatan Wawasan Kebangsaan				54.100.000	-	-	-	0,00%	0	-	-	-	Kecamat an Jetis
	Pelaksanaan upacara Hari Besar Nasional	kali	1		-	-	0,00%	-	0	-	-	-	Kecamat an Jetis
Pengendalian Keamanan Lingkungan dan Penanggulangan Bencana				1.200.000	-	-	-	0,00%	0	-	-	-	Kecamat an Jetis
	Laporan Pemantauan keamanan lingkungan dan penanggulangan bencana	laporan	1		-	-	0,00%	-	0	-	-	-	Kecamat an Jetis
Pengendalian Tata Kelola Pemerintahan				21.200.000	-	-	-	0,00%	0	-	-	-	Kecamat an Jetis
	Cakupan Pemerintahan Umum Kecamatan	persen	100		-	-	0,00%	-	0	-	-	-	Kecamat an Jetis
	Laporan monitoring PBB dan APBdes	laporan	2		-	-	0,00%	-	0	-			
	Laporan pemantauan Pilurdes dan Pilkada	laporan	2		-	-	0,00%	-	0	-			
Program Pemerintahan Umum	Cakupan Pemerintahan Umum Kecamatan	Persen		41.300.400	100	16.855.000	-	40,81%	100,99	176.345.390	-	-	Kecamat an Sanden

4	5	Satuan	8b (APBDP 2020)		13		X=13/8 X 100%		14 = 7 + 13		15=14/6 x100%		16
			K	Rp	K	Rp	K	Rp	K	Rp	K	Rp	
Pengendalian tata kelola Pmerintaahan				32.332.500		10.887.500		33,67%	0	10.887.500	-	-	Kecamat an Sanden
	Jumlah Pendamp.pengel. Keu desa	dokumen	48		24	-	50,00%	-	24	-	-	-	Kecamat an Sanden
	Jumlah pemantauan pilkades	dokumen	1		-	-	0,00%	-	0	-	-	-	Kecamat an Sanden
	Jumlah rakor Muspika	laporan	2		1	-	50,00%	-	1	-	-	-	Kecamat an Sanden
	Jumlah pemantauan pilkada	dokumen	1		-	-	0,00%	-	0	-	-	-	Kecamat an Sanden
	lap. Intesf. Ekstensif.sbr 2 pendapatan	laporan	2		1	-	50,00%	-	1	-	-	-	Kecamat an Sanden
	Jumlah lap. Monitoring penyel.pemrthan umum dan daerah	laporan	2		1	-	50,00%	-	1	-	-	-	Kecamat an Sanden
Pengendalian keamanan lingkungan	terlaksananya keg. Peningkatan kpsts anggota satlinma	laporan	4	8.590.000	1	5.590.000	25,00%	65,08%	1	5.590.000	-	-	Kecamat an Sanden
	Terlaksananya pemantauan kamling	laporan	4		1	-	25,00%	-	1	-	-	-	Kecamat an Sanden
Peningkatan wawasan kebangsaan	Meningkatnya kesadaran masyarakat akan nilai nilai luhur budaya bangsa melalui kegiatan upacara hari besar nasional	kali	7	377.900	-	377.500	0,00%	99,89%	0	377.500	-	-	Kecamat an Sanden
	Meningkatnya wawasan kebangsaan melalui kegiatan FKUB	kali	1		-	-	0,00%	-	0	-	-	-	Kecamat an Sanden
	Meningkatnya wawasan kebangsaan melalui kegiatan FKDM	kali	1		-	-	0,00%	-	0	-	-	-	Kecamat an Sanden

4	5	Satuan	8b (APBDP 2020)		13		X=13/8 X 100%		14 = 7 + 13		15=14/6 x100%		16
			K	Rp	K	Rp	K	Rp	K	Rp	K	Rp	
	Meningkatnya wawasan kebangsaan melalui kegiatan FPK	kali	1		-	-	0,00%	-	0	-	-	-	Kecamatan Sanden
	Meningkatnya wawasan kebangsaan melalui kegiatan PKS	kali	1		-	-	0,00%	-	0	-	-	-	Kecamatan Sanden
	Meningkatnya wawasan kebangsaan melalui kegiatan FPRB	kali	1		-	-	0,00%	-	0	-	-	-	Kecamatan Sanden
					-	-	-	-	0	-			
Program Pemerintahan Umum	Cakupan Pemerintahan Umum Kecamatan	persen	100	21.370.000	-	42.350.000	0,00%	198,18%	95	243.130.000	-	-	Kecamatan Piyungan
Musrenbang tingkat Kecamatan /					-	-	-	-	0	15.700.000	-	-	Kecamatan Piyungan
Perencanaan Pembangunan Tingkat Kecamatan	Cetak	keg	1		1	-	100,00%	-	2	250.000	-	-	Kecamatan Piyungan
	Penggandaan	lembar	0		-	-	-	-	0	-	-	-	Kecamatan Piyungan
	Sewa meja kursi	unit	150		150	-	100,00%	-	300	450.000	-	-	Kecamatan Piyungan
	sewa tenda	unit	1		1	-	100,00%	-	2	500.000	-	-	Kecamatan Piyungan
	sewa sound system	unit	1		1	-	100,00%	-	2	500.000	-	-	Kecamatan Piyungan
Pengendalian Keamanan Lingkungan					-	-	-	-	70	2.450.000	-	-	Kecamatan Piyungan
	Makan Minum Rapat	dos	165		-	-	0,00%	-	165	5.775.000	-	-	Kecamatan Piyungan
	Makan Minum Kegiatan	dos	18		-	-	0,00%	-	18	4.500.000	-	-	Kecamatan Piyungan

4	5	Satuan	Target Kinerja dan Anggaran RKPD Kabupaten/kota Tahun Berjalan (Tahun n-1) yang Dievaluasi (2020)		Realisasi Capaian Kinerja dan Anggaran RKPD Kabupaten/kota yang Dievaluasi Tahun 2020 (Semester 1)		Tingkat Capaian Kinerja dan Realisasi Anggaran RKPD Tahun 2020 (%)		Realisasi Kinerja dan Anggaran RPJMD Kabupaten/kota s/d Tahun 2020		Tingkat Capaian Kinerja dan Realisasi Anggaran RPJMD Kabupaten/kota s/d Tahun 2020 (%)		Perangk at Daerah Penanggu ng Jawab
			8b (APBDP 2020)		13		X=13/8 X 100%		14 = 7 + 13		15=14/6 x100%		
			K	Rp	K	Rp	K	Rp	K	Rp	K	Rp	
	Jasa Nara Sumber	jpl	140	-	-	0,00%	-	140	4.200.000	-	-	Kecamat an Piyungan	
	Jasa Peserta	ok	0	-	-	-	-	0	6.300.000	-	-	Kecamat an Piyungan	
Penyebarluasan dan Sosialisasi Informasi Pendidikan				-	-	-	-	0	6.300.000	-	-	Kecamat an Piyungan	
	Makan Minum Rapat	dos	100	-	-	0,00%	-	0	17.550.000	-	-	Kecamat an Piyungan	
	Makan Minum Kegiatan	dos	100	-	-	0,00%	-	2	400.000	-	-	Kecamat an Piyungan	
Pendampingan dan Pengendalian Pengelolaan Keuangan Desa				-	-	-	-	8	2.000.000	-	-	Kecamat an Piyungan	
	Cetak	keg	120	120	-	100,00%	-	240	3.600.000	-	-	Kecamat an Piyungan	
	Makan Minum Rapat	dos	0	-	-	-	-	0	25.075.000	-	-	Kecamat an Piyungan	
	Makan Minum Kegiatan	dos	0	-	-	-	-	0	-	-	-	Kecamat an Piyungan	
	Jasa Nara Sumber	jpl	1	1	-	100,00%	-	2	1.000.000	-	-	Kecamat an Piyungan	
	Jasa Peserta	ok	0	-	-	-	-	0	-	-	-	Kecamat an Piyungan	
Rapat Koordinasi Muspika				-	-	-	-	60	2.050.000	-	-	Kecamat an Piyungan	
	Honor pendamping kegiatan	oh	335	335	-	100,00%	-	670	9.725.000	-	-	Kecamat an Piyungan	
	Cetak	keg	30	30	-	100,00%	-	60	3.000.000	-	-	Kecamat an Piyungan	

4	5	Satuan	Target Kinerja dan Anggaran RKPD Kabupaten/kota Tahun Berjalan (Tahun n-1) yang Dievaluasi (2020)		Realisasi Capaian Kinerja dan Anggaran RKPD Kabupaten/kota yang Dievaluasi Tahun 2020 (Semester 1)		Tingkat Capaian Kinerja dan Realisasi Anggaran RKPD Tahun 2020 (%)		Realisasi Kinerja dan Anggaran RPJMD Kabupaten/kota s/d Tahun 2020		Tingkat Capaian Kinerja dan Realisasi Anggaran RPJMD Kabupaten/kota s/d Tahun 2020 (%)		Perangkat Daerah Penanggung Jawab
			8b (APBDP 2020)	13	X=13/8 X 100%	14 = 7 + 13	15=14/6 x100%	16					
			K	Rp	K	Rp	K	Rp	K	Rp	K	Rp	
	Penggandaan	lembar	18		18	-	100,00%	-	36	4.500.000	-	-	Kecamatan Piyungan
	sewa sound system	unit	120		120	-	100,00%	-	240	3.600.000	-	-	Kecamatan Piyungan
	Pengadaan Kaos	potong	0		-	-	-	-	0	90.125.000	-	-	Kecamatan Piyungan
	Jasa Nara Sumber	jpl	1		1	-	100,00%	-	2	800.000	-	-	Kecamatan Piyungan
	Jasa Peserta	ok	1		1	-	100,00%	-	2	500.000	-	-	Kecamatan Piyungan
Peningkatan Wawasan Kebangsaan		persen		8.170.000	-	14.760.000	-	180,66%	0	14.760.000			
	Pelaksanaan upacara peringatan hari besar nasional	Kali	2		4	-	200,00%	-	4	-			
	Laporan rapat koordinasi Muspika	Laporan	1		3	-	300,00%	-	3	-			
	Pembinaan paskibra	Kali	0		-	-	-	-	0	-			
Pengendalian keamanan lingkungan dan penanggulangan bencana		persen		6.700.000	-	12.490.000	-	186,42%	0	12.490.000			
	Laporan monev penanggulangan bencana	Laporan	1		3	-	300,00%	-	3	-			
	Laporan pemantauan keamanan lingkungan	Laporan	1		-	-	0,00%	-	0	-			
					-	-	-	-	0	-			
Pengendalian Tata Kelola Pemerintahan		persen		6.500.000	-	15.100.000	-	232,31%	0	15.100.000			



Urusan/Bidang Urusan Pemerintahan Daerah Dan Program/Kegiatan	Indikator Kinerja Program (Outcome)/ Kegiatan (output)	Satuan	Target Kinerja dan Anggaran RKPD Kabupaten/kota Tahun Berjalan (Tahun n-1) yang Dievaluasi (2020)		Realisasi Capaian Kinerja dan Anggaran RKPD Kabupaten/kota yang Dievaluasi Tahun 2020 (Semester 1)		Tingkat Capaian Kinerja dan Realisasi Anggaran RKPD Tahun 2020 (%)		Realisasi Kinerja dan Anggaran RPJMD Kabupaten/kota s/d Tahun 2020		Tingkat Capaian Kinerja dan Realisasi Anggaran RPJMD Kabupaten/kota s/d Tahun 2020 (%)		Perangk at Daerah Penanggu ng Jawab
			8b (APBDP 2020)	13	X=13/8 X 100%		14 = 7 + 13		15=14/6 x100%		16		
4	5		K	Rp	K	Rp	K	Rp	K	Rp	K	Rp	
	Pendampingan pengelolaan keuangan desa	kali	1		2	-	200,00%	-	2	-			
	Laporan pembinaan pengendalian pemerintahan desa	Laporan	1		2	-	200,00%	-	2	-			
	Laporan pemantauan Pilkada dan Pilurdes	Laporan	0		-	-	-	-	0	-			
					-	-	-	-	0	-			
Program Pemerintahan Umum					-	-	-	-	0	-			Kecamat an Pleret
Peningkatan Wawasan Kebangsaan				8.300.000	-	-	-	0,00%	0	-			Kecamat an Pleret
	Pelaksanaan Upacara hari besar	kali	2		-	-	0,00%	-	0	-			Kecamat an Pleret
	Laporan rapat koordinasi Muspika	laporan	1		-	-	0,00%	-	0	-			Kecamat an Pleret
	Pelaksanaan peningkatan wawasan kebangsaan	Laporan	0		-	-	-	-	0	-			Kecamat an Pleret
Pengendalian Keamanan Lingkungan dan Penanggulangan Bencana				24.775.000	-	-	-	0,00%	0	-			Kecamat an Pleret
	Laporan monev Penanggulangan bencana	Laporan	2		-	-	0,00%	-	0	-			Kecamat an Pleret
	Laporan pemantauan keamanan lingkungan	Laporan	3		-	-	0,00%	-	0	-			Kecamat an Pleret
	Pembinaan Linmas/Kelompok Masyarakat	Laporan	2		-	-	0,00%	-	0	-			Kecamat an Pleret
Pengendalian Tata Kelola Pemerintahan				9.775.000	-	-	-	0,00%	0	-			Kecamat an Pleret



Urusan/Bidang Urusan Pemerintahan Daerah Dan Program/Kegiatan	Indikator Kinerja Program (Outcome)/ Kegiatan (output)	Satuan	Target Kinerja dan Anggaran RKPD Kabupaten/kota Tahun Berjalan (Tahun n-1) yang Dievaluasi (2020)		Realisasi Capaian Kinerja dan Anggaran RKPD Kabupaten/kota yang Dievaluasi Tahun 2020 (Semester 1)		Tingkat Capaian Kinerja dan Realisasi Anggaran RKPD Tahun 2020 (%)		Realisasi Kinerja dan Anggaran RPJMD Kabupaten/kota s/d Tahun 2020		Tingkat Capaian Kinerja dan Realisasi Anggaran RPJMD Kabupaten/kota s/d Tahun 2020 (%)		Perangkat Daerah Penanggung Jawab
			8b (APBDP 2020)		13		X=13/8 X 100%		14 = 7 + 13		15=14/6 x100%		
			K	Rp	K	Rp	K	Rp	K	Rp	K	Rp	
4	5												16
	Pembinaan pengendalian Pemerintahan Desa	Laporan	2		-	-	0,00%	-	0	-	-	-	Kecamatan Pleret
	Laporan Pemantauan Pilkada atau Pilurdes	Laporan	0		-	-	-	-	0	-	-	-	
	Penyusunan Dokumen Monografi Kecamatan	Laporan	0		-	-	-	-	0	-	-	-	
	Pendampingan Pengendalian Keuangan Desa	Laporan	1		-	-	0,00%	-	0	-	-	-	
					-	-	-	-	0	-	-	-	
Program pemberdayaan masyarakat tingkat kecamatan	Cakupan musrenbang kecamatan yang sesuai dengan program prioritas kabupaten				-	-	-	-	0	-	0,00%	0,00%	Kecamatan
					-	-	-	-	0	-			
Program pemberdayaan masyarakat tingkat kecamatan	Persen	100	100	18.950.000	-	16.150.000	0,00%	85,22%	5,3E+07	16.150.100	77,86%	16150100,00%	Kecamatan Banguntapan
Peningkatan Pemberdayaan Masyarakat				3.400.000	-	600.000	-	17,65%	0	600.000	-	-	Kecamatan Banguntapan
	Promosi produk masyarakat	Kali	0		-	-	-	-	0	-	-	-	Kecamatan Banguntapan
	Laporan hasil pertemuan	Laporan	1		-	-	0,00%	-	0	-	-	-	
Musyawaharah Perencanaan Pembangunan	Dokumen musrenbang kecamatan	Dokumen	1	15.550.000	1	15.550.000	100,00%	100,00%	1	15.550.000			
Program pemberdayaan masyarakat tingkat kecamatan	Cakupan Pemberdayaan Masyarakat Tingkat Kecamatan	Persen	88	35.462.400	-	26.037.400	0,00%	73,42%	86	70.287.400	-	-	Kecamatan Bantul dan Gempol

Urusan/Bidang Urusan Pemerintahan Daerah Dan Program/Kegiatan	Indikator Kinerja Program (Outcome)/ Kegiatan (output)	Satuan	Target Kinerja dan Anggaran RKPD Kabupaten/kota Tahun Berjalan (Tahun n-1) yang Dievaluasi (2020)		Realisasi Capaian Kinerja dan Anggaran RKPD Kabupaten/kota yang Dievaluasi Tahun 2020 (Semester 1)		Tingkat Capaian Kinerja dan Realisasi Anggaran RKPD Tahun 2020 (%)		Realisasi Kinerja dan Anggaran RPJMD Kabupaten/kota s/d Tahun 2020		Tingkat Capaian Kinerja dan Realisasi Anggaran RPJMD Kabupaten/kota s/d Tahun 2020 (%)		Perangkat Daerah Penanggung Jawab
			8b (APBDP 2020)		13		X=13/8 X 100%		14 = 7 + 13		15=14/6 x100%		
			K	Rp	K	Rp	K	Rp	K	Rp	K	Rp	
Peningkatan Pemberdayaan Masyarakat				17.425.000	-	8.000.000	-	45,91%	0	8.000.000	-	-	Kecamatan Bambanglipuro
	Promosi Produk Masyarakat	kali	0	-	-	-	-	0	-	-	-	-	Kecamatan Bambanglipuro
	Laporan Pendampingan kelompok usaha	Laporan	0	-	-	-	-	0	-	-	-	-	Kecamatan Bambanglipuro
	Laporan Hasil Pertemuan	Laporan	3	-	2	-	66,67%	-	2	-	-	-	Kecamatan Bambanglipuro
Musyawarah Perencanaan Pembangunan				18.037.400	-	18.037.400	-	100,00%	0	18.037.400	-	-	Kecamatan Bambanglipuro
	Dokumen Musrenbang Kecamatan	Dokumen	2	-	2	18.037.400	100,00%	-	2	18.037.400	-	-	Kecamatan Bambanglipuro
Program pemberdayaan masyarakat tingkat kecamatan	Cakupan Pemberdayaan Masyarakat Tingkat Kecamatan	Persen	100	21.300.000	80	17.100.000	80,00%	80,28%	80	71.200.000	-	154,78%	Kecamatan Bantul
Peningkatan Pemberdayaan Masyarakat	Laporan Pendampingan Kelompok Usaha	Laporan	1	2.800.000	-	-	0,00%	0,00%	1	12.000.000	-	-	Kecamatan Bantul
	Pendampingan Lomba Desa	kali	2	1.200.000	2	1.200.000	100,00%	100,00%	3	12.200.000	-	-	Kecamatan Bantul
	Pemberdayaan petani	kali		-	-	-	-	-	2	9.800.000	-	-	Kecamatan Bantul
	Pengembangan Produk Unggulan Kecamatan	kali	0	-	-	-	-	-	12	10.000.000	-	-	Kecamatan Bantul
	Peningkatan peran serta masyarakat dalam pengendalian LH	kali	1	1.400.000	-	-	0,00%	0,00%	4	8.500.000	-	-	Kecamatan Bantul

Urusan/Bidang Urusan Pemerintahan Daerah Dan Program/Kegiatan	Indikator Kinerja Program (Outcome)/ Kegiatan (output)	Satuan	Target Kinerja dan Anggaran RKPD Kabupaten/kota Tahun Berjalan (Tahun n-1) yang Dievaluasi (2020)		Realisasi Capaian Kinerja dan Anggaran RKPD Kabupaten/kota yang Dievaluasi Tahun 2020 (Semester 1)		Tingkat Capaian Kinerja dan Realisasi Anggaran RKPD Tahun 2020 (%)		Realisasi Kinerja dan Anggaran RPJMD Kabupaten/kota s/d Tahun 2020		Tingkat Capaian Kinerja dan Realisasi Anggaran RPJMD Kabupaten/kota s/d Tahun 2020 (%)		Perangkat Daerah Penanggung Jawab
			8b (APBDP 2020)		13		X=13/8 X 100%		14 = 7 + 13		15=14/6 x100%		
			K	Rp	K	Rp	K	Rp	K	Rp	K	Rp	
Musyawarah Perencanaan Pembangunan	Dokumen Musrenbang Kecamatan	dokumen	1	15.900.000	1	15.900.000	100,00%	100,00%	3	18.700.000	-	-	Kecamatan Bantul
Program pemberdayaan masyarakat tingkat kecamatan	Cakupan Pemberdayaan Masyarakat Tingkat Kecamatan	Persen		50.062.500	-	13.000.000	-	25,97%	0	66.500.000	0,00%	150,96%	Kecamatan Dlingo
Peningkatan Pemberdayaan Masyarakat	Promosi Produk Masyarakat	kali	2	37.062.500	-	-	0,00%	0,00%	0	-	0,00%	0,00%	Kecamatan Dlingo
	Laporan pendampingan kelompok usaha	laporan	2	-	-	-	0,00%	-	0	-	0,00%	-	Kecamatan Dlingo
	laporan Pendampingan Lomba Tingkat Kabupaten	laporan	10	-	-	-	0,00%	-	0	-	0,00%	-	Kecamatan Dlingo
Musyawarah Perencanaan Pembangunan	Dokumen Musrenbang Kecamatan	dokumen	2	13.000.000	2	13.000.000	100,00%	100,00%	2	13.000.000	100,00%	92,86%	Kecamatan Dlingo
Program pemberdayaan masyarakat tingkat kecamatan	Cakupan pemberdayaan masyarakat tingkat kecamatan	Persen	100,00	50.325.000	-	23.400.000	0,00%	46,50%	100	120.850.000	100,00%	114,97%	Kecamatan Imogiri
Peningkatan Pemberdayaan Masyarakat			4	29.325.000	0	2.400.000	6,25%	8,18%	0,25	2.400.000	-	-	Kecamatan Imogiri
	Promosi produk masyarakat (Imogiri Ekspo dan Bantul Ekspo)	kali	0	-	0	-	-	-	0,25	-	-	-	Kecamatan Imogiri
	Laporan pendampingan kelompok usaha	laporan	1	-	-	-	0,00%	-	0	-	-	-	Kecamatan Imogiri
	Laporan pembinaan pengelolaan lingkungan hidup	laporan	1	-	-	-	0,00%	-	0	-	-	-	Kecamatan Imogiri
	Laporan koordinasi Dekranasda, Pokdarwis	laporan	2	-	-	-	0,00%	-	0	-	-	-	Kecamatan Imogiri
Musyawarah Perencanaan Pembangunan			2	21.000.000	2	21.000.000	100,00%	100,00%	2	21.000.000	-	-	Kecamatan Imogiri

Urusan/Bidang Urusan Pemerintahan Daerah Dan Program/Kegiatan	Indikator Kinerja Program (Outcome)/ Kegiatan (output)	Satuan	Target Kinerja dan Anggaran RKPD Kabupaten/kota Tahun Berjalan (Tahun n-1) yang Dievaluasi (2020)		Realisasi Capaian Kinerja dan Anggaran RKPD Kabupaten/kota yang Dievaluasi Tahun 2020 (Semester 1)		Tingkat Capaian Kinerja dan Realisasi Anggaran RKPD Tahun 2020 (%)		Realisasi Kinerja dan Anggaran RPJMD Kabupaten/kota s/d Tahun 2020		Tingkat Capaian Kinerja dan Realisasi Anggaran RPJMD Kabupaten/kota s/d Tahun 2020 (%)		Perangkat Daerah Penanggung Jawab
			8b (APBDP 2020)		13		X=13/8 X 100%		14 = 7 + 13		15=14/6 x100%		
			K	Rp	K	Rp	K	Rp	K	Rp	K	Rp	
	Dokumen Musrenbang Kecamatan	dokumen	2		2	-	100,00%	-	2	-	-	-	Kecamatan Imogiri
Program pemberdayaan masyarakat tingkat kecamatan	Cakupan pemberdayaan masyarakat tingkat kecamatan	Persen	90	28.350.000	-	-	0,00%	0,00%	100	45.155.000	100,00%	17,94%	Kecamatan Jetis
Peningkatan Pemberdayaan masyarakat				1.750.000	-	-	-	0,00%	0	-	-	-	Kecamatan Jetis
	Laporan pelaksanaan pendampingan usaha dan Promoi Produk Masyarakat (Jetis Ekspo,Bantul Ekspo)	laporan	0		-	-	-	-	0	-	-	-	Kecamatan Jetis
	Cakupan Pemberdayaan masyarakat Tingkat Kecamatan	persen	99		50	-	50,51%	-	50	-	-	-	Kecamatan Jetis
Musyawah Perencanaan Pembangunan				26.600.000	-	-	-	0,00%	0	-	-	-	Kecamatan Jetis
	Dokumen Musrenbang kecamatan	dokumen	2		-	-	0,00%	-	0	-	-	-	Kecamatan Jetis
	Cakupan Pemberdayaan masyarakat Tingkat kecamatan	persen	90		-	-	0,00%	-	0	-	-	-	Kecamatan Jetis
					-	-	-	-	0	-	-	-	
Program pemberdayaan masyarakat tingkat kecamatan	Cakupan Pemberdayaan Masyarakat Tingkat Kecamatan	Persen	12	18.100.000	12	18.100.000	100,00%	100,00%	24	40.100.000	40,00%	36,45%	Kecamatan Kasihan
Musyawah Perencanaan Pembangunan			12	18.100.000	12	-	100,00%	0,00%	24	22.000.000	40,00%	20,00%	Kecamatan Kasihan
	Dokumen Musrenbang Kecamatan	Dokumen	1	-	1	-	100,00%	-	1	-	-	-	Kecamatan Kasihan
	Cakupan Pemberdayaan Masyarakat Tingkat Kecamatan	Persen	96	-	96	-	100,00%	-	96	-	-	-	Kecamatan Kasihan
					-	-	-	-	0	-	-	-	

Urusan/Bidang Urusan Pemerintahan Daerah Dan Program/Kegiatan	Indikator Kinerja Program (Outcome)/ Kegiatan (output)	Satuan	Target Kinerja dan Anggaran RKPD Kabupaten/kota Tahun Berjalan (Tahun n-1) yang Dievaluasi (2020)		Realisasi Capaian Kinerja dan Anggaran RKPD Kabupaten/kota yang Dievaluasi Tahun 2020 (Semester 1)		Tingkat Capaian Kinerja dan Realisasi Anggaran RKPD Tahun 2020 (%)		Realisasi Kinerja dan Anggaran RPJMD Kabupaten/kota s/d Tahun 2020		Tingkat Capaian Kinerja dan Realisasi Anggaran RPJMD Kabupaten/kota s/d Tahun 2020 (%)		Perangk at Daerah Penanggu ng Jawab
			8b (APBDP 2020)		13		X=13/8 X 100%		14 = 7 + 13		15=14/6 x100%		
			K	Rp	K	Rp	K	Rp	K	Rp	K	Rp	
Program pemberdayaan masyarakat tingkat kecamatan	Cakupan Pemberdayaan Masyarakat Tingkat Kecamatan	Persen	100	22.301.500	100	19.551.500	100,00%	87,67%	195	240.096.500	205,26%	646,57%	Kecamat an Kretek
Peningkatan pemberdayaan masyarakat	Laporan pembinaan pengelolaan lingkungan	laporan	2	5.250.000	2	2.500.000	100,00%	47,62%	2	2.500.000	100,00%	-	Kecamat an Kretek
	Laporan pelaksanaan lomba desa tingkat kecamatan	laporan	1		1	-	100,00%	-	1	-	8,33%	-	Kecamat an Kretek
	Promosi produk masyarakat	kali	0		-	-	-	-	0	-	0,00%	-	Kecamat an Kretek
	Laporan koordinasi petani pemakai air	laporan	1		1	-	100,00%	-	1	-	50,00%	-	Kecamat an Kretek
Musyawarah Perencanaan Pembangunan	Dokumen Musrenbang Kecamatan	dokumen	2	17.051.500	2	17.051.500	100,00%	100,00%	2	17.051.500			Kecamat an Kretek
					-	-	-	-	0	-			
Program pemberdayaan masyarakat tingkat kecamatan	Cakupan Pemberdayaan Masyarakat Tingkat Kecamatan	Persen	100	49.163.500	50	36.013.400	50,00%	73,25%	50	159.513.400	5555,56%	314,05%	Kecamat an Sanden
Peningkatan pemberdayaan masyarakat				17.437.500	-	4.287.400	-	24,59%	0	4.287.400			Kecamat an Sanden
	promosi produk unggulan masyarakat	kali	2		-	-	0,00%	-	0	-			Kecamat an Sanden
	pendampingan lomba tk. Kab	laporan	4		1	-	25,00%	-	1	-			Kecamat an Sanden
	pemberdayaan petani	laporan	2		-	-	0,00%	-	0	-			Kecamat an Sanden
	pendampingan kelompok usaha	kali	1		-	-	0,00%	-	0	-			Kecamat an Sanden

Urusan/Bidang Urusan Pemerintahan Daerah Dan Program/Kegiatan	Indikator Kinerja Program (Outcome)/ Kegiatan (output)	Satuan	Target Kinerja dan Anggaran RKPD Kabupaten/kota Tahun Berjalan (Tahun n-1) yang Dievaluasi (2020)		Realisasi Capaian Kinerja dan Anggaran RKPD Kabupaten/kota yang Dievaluasi Tahun 2020 (Semester 1)		Tingkat Capaian Kinerja dan Realisasi Anggaran RKPD Tahun 2020 (%)		Realisasi Kinerja dan Anggaran RPJMD Kabupaten/kota s/d Tahun 2020		Tingkat Capaian Kinerja dan Realisasi Anggaran RPJMD Kabupaten/kota s/d Tahun 2020 (%)		Perangkat Daerah Penanggung Jawab
			8b (APBDP 2020)		13		X=13/8 X 100%		14 = 7 + 13		15=14/6 x100%		
			K	Rp	K	Rp	K	Rp	K	Rp	K	Rp	
Musyawarah Perencanaan pembangunan	Terselenggaranya Musrenbang	dokumen	2	31.726.000	2	31.726.000	100,00%	100,00%	2	31.726.000			Kecamatan Sanden
Program pemberdayaan masyarakat tingkat kecamatan	Cakupan Pemberdayaan Masyarakat Tingkat Kecamatan	Persen	100	49.950.000	50	19.350.000	50,00%	38,74%	135	64.240.000	153,41%	69,13%	Kecamatan Pandak
Peningkatan Pemberdayaan Masyarakat				33.100.000	-	3.375.000	-	10,20%	0	3.375.000			Kecamatan Pandak
	Laporan Pendampingan Kelompok Usaha		3		-	-	0,00%	-	0	-			Kecamatan Pandak
	Promosi Produk Masyarakat		2		-	-	0,00%	-	0	-			Kecamatan Pandak
	Laporan Pendampingan Lomba Tingkat Kabupaten		0		4	-	-	-	4	-			Kecamatan Pandak
Musyawarah Perencanaan Pembangunan				16.850.000	2	15.975.000	-	94,81%	2	15.975.000			Kecamatan Pandak
	Dokumen Musrenbang Kecamatan		2		2	-	100,00%	-	2	-			Kecamatan Pandak
Program pemberdayaan masyarakat tingkat kecamatan	Cakupan Pemberdayaan Masyarakat Tingkat Kecamatan	Persen	90	15.940.000	-	15.940.000	0,00%	100,00%	0	77.915.000	-	-	Kecamatan Pajangan
Peningkatan Pemberdayaan Masyarakat	Promosi produk masyarakat	Laporan	0	2.590.000	0	2.590.000	-	100,00%	0	2.590.000			Kecamatan Pajangan
	Laporan pendampingan kelompok usaha	Laporan	1		1	-	100,00%	-	1	-			Kecamatan Pajangan
Musyawarah Perencanaan Pembangunan	Dokumen Musrenbang Kecamatan	Dokumen	2	13.350.000	2	13.350.000	100,00%	100,00%	2	13.350.000			Kecamatan Pajangan
Program pemberdayaan masyarakat tingkat kecamatan	Cakupan Pemberdayaan Masyarakat Tingkat Kecamatan	persen		26.589.000	2	31.029.000	-	116,70%	102	83.729.000	-	-	Kecamatan Piyungan

4	5	Satuan	Target Kinerja dan Anggaran RKPD Kabupaten/kota Tahun Berjalan (Tahun n-1) yang Dievaluasi (2020)		Realisasi Capaian Kinerja dan Anggaran RKPD Kabupaten/kota yang Dievaluasi Tahun 2020 (Semester 1)		Tingkat Capaian Kinerja dan Realisasi Anggaran RKPD Tahun 2020 (%)		Realisasi Kinerja dan Anggaran RPJMD Kabupaten/kota s/d Tahun 2020		Tingkat Capaian Kinerja dan Realisasi Anggaran RPJMD Kabupaten/kota s/d Tahun 2020 (%)		Perangk at Daerah Penanggu ng Jawab
			8b (APBDP 2020)		13		X=13/8 X 100%		14 = 7 + 13		15=14/6 x100%		
			K	Rp	K	Rp	K	Rp	K	Rp	K	Rp	
Peningkatan pemberdayaan Masyarakat		persen		8.040.000	-	12.480.000	-	155,22%	0	12.480.000			Kecamat an Piyungan
	Promosi produk masyarakat	kali			-	-	-	-	0	-			Kecamat an Piyungan
	Laporan hasil pemberdayaan masyarakat	laporan	1		-	-	0,00%	-	0	-			Kecamat an Piyungan
	Laporan pendampingan lomba	laporan	1		-	-	0,00%	-	0	-			Kecamat an Piyungan
Musyawarah Perencanaan Pembangunan		persen		18.549.000	-	18.549.000	-	100,00%	0	18.549.000			Kecamat an Piyungan
	Dokumen musrenbang kecamatan	Dokumen	2		2	-	100,00%	-	2	-			Kecamat an Piyungan
Program pemberdayaan masyarakat tingkat kecamatan	Cakupan Pemberdayaan Masyarakat Tingkat Kecamatan	persen	88	27.453.200	-	19.503.200	0,00%	71,04%	100	33.153.200	11111,11%	65,27%	Kecamat an Pleret
Peningkatan Pemberdayaan Masyarakat				11.925.000	-	3.975.000	-	33,33%	0	3.975.000			Kecamat an Pleret
	Pemberdayaan masyarakat dalam pengendalian lingkungan hidup	Laporan	1		-	-	0,00%	-	0	-			Kecamat an Pleret
	Pemberdayaan petani/UKM	Laporan	2		1	-	50,00%	-	1	-			Kecamat an Pleret
	Jumlah peserta pengembangan produk unggulan kecamatan	Laporan	0		-	-	-	-	0	-			Kecamat an Pleret
	Pendampingan lomba tingkat Kabupaten	Laporan	0		-	-	-	-	0	-			Kecamat an Pleret
Musyawarah Perencanaan Pembangunan	Musrenbang Kecamatan	dokumen	2	15.528.200	2	15.528.200	100,00%	100,00%	2	15.528.200			Kecamat an Pleret
Program pemberdayaan masyarakat tingkat kecamatan	Cakupan Pemberdayaan Masyarakat Tingkat Kecamatan	persen	100	26.185.000	67	17.560.000	67,06%	67,06%	151,061	75.240.000	167,85%	98,28%	Kecamat an Pundong

Urusan/Bidang Urusan Pemerintahan Daerah Dan Program/Kegiatan	Indikator Kinerja Program (Outcome)/ Kegiatan (output)	Satuan	Target Kinerja dan Anggaran RKPD Kabupaten/kota Tahun Berjalan (Tahun n-1) yang Dievaluasi (2020)		Realisasi Capaian Kinerja dan Anggaran RKPD Kabupaten/kota yang Dievaluasi Tahun 2020 (Semester 1)		Tingkat Capaian Kinerja dan Realisasi Anggaran RKPD Tahun 2020 (%)		Realisasi Kinerja dan Anggaran RPJMD Kabupaten/kota s/d Tahun 2020		Tingkat Capaian Kinerja dan Realisasi Anggaran RPJMD Kabupaten/kota s/d Tahun 2020 (%)		Perangkat Daerah Penanggung Jawab
			8b (APBDP 2020)		13		X=13/8 X 100%		14 = 7 + 13		15=14/6 x100%		
			K	Rp	K	Rp	K	Rp	K	Rp	K	Rp	
			4	10.875.000	1	4.375.000	25,00%	40,23%	1	4.375.000			Kecamatan Pundong
	Peningkatan Pemberdayaan Masyarakat	laporan	0		1	-	-	-	1	-			Kecamatan Pundong
	Promosi produk masyarakat	laporan	2		-	-	0,00%	-	0	-			Kecamatan Pundong
	Laporan pemberdayaan petani	laporan	2		-	-	0,00%	-	0	-			Kecamatan Pundong
	Musyawarah Perencanaan Pembangunan	dokumen	2	15.310.000	1	13.185.000	50,00%	86,12%	1	13.185.000			Kecamatan Pundong
	Program pemberdayaan masyarakat tingkat kecamatan	persen	90	33.350.000	-	16.350.000	0,00%	49,03%	0	72.550.000	0,00%	59,65%	Kecamatan Sedayu
	Peningkatan Pemberdayaan Masyarakat	Laporan	3	17.000.000	1	-	33,33%	0,00%	1	-			Kecamatan Sedayu
	Pendampingan Lomba Desa	kali	1		1	-	100,00%	-	1	-			Kecamatan Sedayu
	Musyawarah Perencanaan Pembangunan	dokumen	2	16.350.000	2	16.350.000	100,00%	100,00%	2	16.350.000			Kecamatan Sedayu
	Program pemberdayaan masyarakat tingkat kecamatan	persen	100	23.550.000	-	23.550.000	0,00%	100,00%	0	23.550.000	-	-	Kecamatan Sewon
	Peningkatan Pemberdayaan Masyarakat			3.500.000	-	3.500.000	-	100,00%	0	3.500.000			Kecamatan Sewon
	Belanja Dekorasi	ls	0	-	-	-	-	-	0	-			Kecamatan Sewon
	Belanja Sewa Sarana Mobilitas Darat	unit	0	-	-	-	-	-	0	-			Kecamatan Sewon
	Belanja Makanan dan Minuman Rapat	om	0	-	-	-	-	-	0	-			Kecamatan Sewon

Urusan/Bidang Urusan Pemerintahan Daerah Dan Program/Kegiatan	Indikator Kinerja Program (Outcome)/ Kegiatan (output)	Satuan	Target Kinerja dan Anggaran RKPD Kabupaten/kota Tahun Berjalan (Tahun n-1) yang Dievaluasi (2020)		Realisasi Capaian Kinerja dan Anggaran RKPD Kabupaten/kota yang Dievaluasi Tahun 2020 (Semester 1)		Tingkat Capaian Kinerja dan Realisasi Anggaran RKPD Tahun 2020 (%)		Realisasi Kinerja dan Anggaran RPJMD Kabupaten/kota s/d Tahun 2020		Tingkat Capaian Kinerja dan Realisasi Anggaran RPJMD Kabupaten/kota s/d Tahun 2020 (%)		Perangkat Daerah Penanggung Jawab
			8b (APBDP 2020)		13		X=13/8 X 100%		14 = 7 + 13		15=14/6 x100%		
			K	Rp	K	Rp	K	Rp	K	Rp	K	Rp	
	Belanja Makanan dan Minuman Kegiatan	om	100	3.500.000	-	3.500.000	0,00%	100,00%	0	3.500.000			Kecamatan Sewon
Musyawarah Perencanaan Pembangunan				20.050.000	-	20.050.000	-	100,00%	0	20.050.000			Kecamatan Sewon
	Dekorasi	unit	2	1.200.000	-	1.200.000	0,00%	100,00%	0	1.200.000			Kecamatan Sewon
	Sewa Meja Kursi	unit	150	750.000	-	750.000	0,00%	100,00%	0	750.000			Kecamatan Sewon
	Sewa Tenda	unit	2	1.600.000	-	1.600.000	0,00%	100,00%	0	1.600.000			Kecamatan Sewon
	Sewa Sound System	set	1	750.000	-	750.000	0,00%	100,00%	0	750.000			Kecamatan Sewon
	Makanan dan Minuman Rapat	OM	100	1.750.000	-	1.750.000	0,00%	100,00%	0	1.750.000			Kecamatan Sewon
	Makanan dan Minuman Kegiatan	OM	1.100	14.000.000	-	14.000.000	0,00%	100,00%	0	14.000.000			Kecamatan Sewon
Program Pengembangan Komunikasi, Informasi dan Media Massa	Persentase perluasan infrastruktur jaringan	%	75	7.838.785.000	-	3.399.279.737	0,00%	43,36%	76,5	16.995.073.336	98,08%	102,65%	Dinas Komunikasi dan Informatika
	Persentase pembangunan pusat data (warehouse data)	%	55		-	-	0,00%	-	70		116,67%	-	Dinas Komunikasi dan Informatika
Pembinaan dan Pengembangan Jaringan Komunikasi dan Informasi	Peningkatan infrastruktur jaringan internet dan intranet	%	90	6.728.650.000	-	3.115.127.637	0,00%	46,30%	0,9	7.860.907.247	1,00%	137,74%	Dinas Komunikasi dan Informatika
	Penyediaan Bandwith Pemerintah dan Layanan Publik	Bulan	12		3	-	25,00%	-	83		103,75%	-	Dinas Komunikasi dan

Urusan/Bidang Urusan Pemerintahan Daerah Dan Program/Kegiatan	Indikator Kinerja Program (Outcome)/ Kegiatan (output)	Satuan	Target Kinerja dan Anggaran RKPD Kabupaten/kota Tahun Berjalan (Tahun n-1) yang Dievaluasi (2020)		Realisasi Capaian Kinerja dan Anggaran RKPD Kabupaten/kota yang Dievaluasi Tahun 2020 (Semester 1)		Tingkat Capaian Kinerja dan Realisasi Anggaran RKPD Tahun 2020 (%)		Realisasi Kinerja dan Anggaran RPJMD Kabupaten/kota s/d Tahun 2020		Tingkat Capaian Kinerja dan Realisasi Anggaran RPJMD Kabupaten/kota s/d Tahun 2020 (%)		Perangkat Daerah Penanggung Jawab	
			8b (APBDP 2020)		13		X=13/8 X 100%		14 = 7 + 13		15=14/6 x100%			16
			K	Rp	K	Rp	K	Rp	K	Rp	K	Rp		
													Informatika	
	Pemeliharaan Backbone	KM	99		99	-	100,00%	-	111	-	925,00%	-	Dinas Komunikasi dan Informatika	
	Layanan Disaster Recovery Center	Lokasi	1		1	-	100,00%	-	2	-	200,00%	-	Dinas Komunikasi dan Informatika	
	Jasa Teknisi NOC dan Mail Server	orang	4		4	-	100,00%	-	39	-	73,58%	-	Dinas Komunikasi dan Informatika	
	Pembangunan Backbone	KM	0		-	-	-	-	12	-	100,00%	-	Dinas Komunikasi dan Informatika	
	Pemeliharaan tower	Tower	133		133	-	100,00%	-	208	-	277,33%	-	Dinas Komunikasi dan Informatika	
	Pemeliharaan jaringan LAN	Jaringan	188		188	-	100,00%	-	284	-	295,83%	-	Dinas Komunikasi dan Informatika	
	Pemeliharaan genset	unit	1		1	-	100,00%	-	97	-	101,04%	-	Dinas Komunikasi dan Informatika	
	Pembangunan Jaringan Internet MPP	jaringan	0		1	-	-	-	1	-				
	Layanan Akses Wifi Publik	Bulan	12		3	-	25,00%	-	3	-				

Urusan/Bidang Urusan Pemerintahan Daerah Dan Program/Kegiatan	Indikator Kinerja Program (Outcome)/ Kegiatan (output)	Satuan	Target Kinerja dan Anggaran RKPD Kabupaten/kota Tahun Berjalan (Tahun n-1) yang Dievaluasi (2020)		Realisasi Capaian Kinerja dan Anggaran RKPD Kabupaten/kota yang Dievaluasi Tahun 2020 (Semester 1)		Tingkat Capaian Kinerja dan Realisasi Anggaran RKPD Tahun 2020 (%)		Realisasi Kinerja dan Anggaran RPJMD Kabupaten/kota s/d Tahun 2020		Tingkat Capaian Kinerja dan Realisasi Anggaran RPJMD Kabupaten/kota s/d Tahun 2020 (%)		Perangkat Daerah Penanggung Jawab
			8b (APBDP 2020)		13		X=13/8 X 100%		14 = 7 + 13		15=14/6 x100%		
			K	Rp	K	Rp	K	Rp	K	Rp	K	Rp	
4	5		18		18	-	100,00%	-	18	-			
Pembinaan dan Pengembangan sumber daya komunikasi dan informasi	peningkatan kapasitas data center Pemkab. Bantul	%	90	238.775.000	90	100.617.000	100,00%	42,14%	90,9	5.472.390.270	121,20%	114,51%	Dinas Komunikasi dan Informatika
	Pemeliharaan jaringan WAN	Jaringan	1		1	-	100,00%	-	2	-	200,00%	-	Dinas Komunikasi dan Informatika
	Pemeliharaan videotron	unit	1		1	-	100,00%	-	2	-	200,00%	-	Dinas Komunikasi dan Informatika
	Database aset TIK	Database	1		1	-	100,00%	-	177	-	100,57%	-	Dinas Komunikasi dan Informatika
Pengkajian dan Pengembangan sistem informasi	Penyelenggaraan pemberdayaan telematika dan pengembangan system informasi	%	90	843.600.000	-	183.299.000	0,00%	21,73%	-	3.083.755.104	-	53,05%	Dinas Komunikasi dan Informatika
	Pendampingan Aplikasi Sepakat	aplikasi	1		1	-	100,00%	-	2	-	200,00%	-	Dinas Komunikasi dan Informatika
	Pelaksanaan Pameran Smart City	event	1		1	-	100,00%	-	158	-	100,64%	-	Dinas Komunikasi dan Informatika
	Presentase Pengembangan jaringan Komunikasi dan Informasi.	persen	75		75	-	100,00%	-	87	-	725,00%	-	Dinas Komunikasi dan Informatika

Urusan/Bidang Urusan Pemerintahan Daerah Dan Program/Kegiatan	Indikator Kinerja Program (Outcome)/ Kegiatan (output)	Satuan	Target Kinerja dan Anggaran RKPD Kabupaten/kota Tahun Berjalan (Tahun n-1) yang Dievaluasi (2020)		Realisasi Capaian Kinerja dan Anggaran RKPD Kabupaten/kota yang Dievaluasi Tahun 2020 (Semester 1)		Tingkat Capaian Kinerja dan Realisasi Anggaran RKPD Tahun 2020 (%)		Realisasi Kinerja dan Anggaran RPJMD Kabupaten/kota s/d Tahun 2020		Tingkat Capaian Kinerja dan Realisasi Anggaran RPJMD Kabupaten/kota s/d Tahun 2020 (%)		Perangkat Daerah Penanggung Jawab
			8b (APBDP 2020)		13		X=13/8 X 100%		14 = 7 + 13		15=14/6 x100%		
			K	Rp	K	Rp	K	Rp	K	Rp	K	Rp	
	Pemahaman peserta workshop meningkat sebanyak 95 % dari 100 orang	Orang	48	-	-	-	0,00%	-	120	-	100,00%	-	Dinas Komunikasi dan Informatika
	Pemahaman peserta sosialisasi. meningkat sebanyak 95% dari 200 orang	Orang	0	-	-	-	-	41	-	100,00%	-	Dinas Komunikasi dan Informatika	
	Laporan Pengelolaan Website Pemerintah	Laporan	1	-	-	-	0,00%	-	54	-	100,00%	-	Dinas Komunikasi dan Informatika
	Pengembangan aplikasi DGS dan faskes lanjut	Aplikasi	1	-	-	-	0,00%	-	1	-	100,00%	-	Dinas Komunikasi dan Informatika
	Pemeliharaan aplikasi sistem telekomunikasi	Aplikasi	1	-	1	-	100,00%	-	3	-	150,00%	-	Dinas Komunikasi dan Informatika
	Jasa programmer Pengembangan Sistem Informasi	Orang	5	-	5	-	100,00%	-	85	-	106,25%	-	Dinas Komunikasi dan Informatika
Perencanaan dan Pengembangan Kebijakan Komunikasi dan Informasi	Terlaksananya Penyusunan dan publikasi peraturan Pemerintah Daerah bidang TIK	%	100	27.760.000	100	236.100	100,00%	0,85%	101	181.496.100	126,25%	70,58%	Dinas Komunikasi dan Informatika
	Roadmap Bantul Smart City	dokumen	1	-	1	-	100,00%	-	2	-	200,00%	-	Dinas Komunikasi dan Informatika
					-	-	-	-	0	-			

Urusan/Bidang Urusan Pemerintahan Daerah Dan Program/Kegiatan	Indikator Kinerja Program (Outcome)/ Kegiatan (output)	Satuan	Target Kinerja dan Anggaran RKPD Kabupaten/kota Tahun Berjalan (Tahun n-1) yang Dievaluasi (2020)		Realisasi Capaian Kinerja dan Anggaran RKPD Kabupaten/kota yang Dievaluasi Tahun 2020 (Semester 1)		Tingkat Capaian Kinerja dan Realisasi Anggaran RKPD Tahun 2020 (%)		Realisasi Kinerja dan Anggaran RPJMD Kabupaten/kota s/d Tahun 2020		Tingkat Capaian Kinerja dan Realisasi Anggaran RPJMD Kabupaten/kota s/d Tahun 2020 (%)		Perangkat Daerah Penanggung Jawab
			8b (APBDP 2020)		13		X=13/8 X 100%		14 = 7 + 13		15=14/6 x100%		
			K	Rp	K	Rp	K	Rp	K	Rp	K	Rp	
Program Pengkajian dan Pengembangan Persandian	Prosentase Gangguan Informasi yang tertangani	%	28	861.729.000	28	424.026.497	100,00%	49,21%	28	424.026.497	32,18%	54,51%	Dinas Komunikasi dan Informatika
Pembinaan dan Pengembangan Bidang Persandian	Jumlah Pemanfaatan layanan persandian bagi perangkat daerah	layanan	15	302.100.000	-	224.745.574	0,00%	74,39%	0	224.745.574	0,00%	49,47%	Dinas Komunikasi dan Informatika
	Sewa lahan Repeater	Lokasi	2		2	-	100,00%	-	2	-	200,00%	-	Dinas Komunikasi dan Informatika
	Electricity Treatment System (ETS)	Unit	0		-	-	-	-	0	-	0,00%	-	Dinas Komunikasi dan Informatika
	Session Initiation Protocol (SIP) Phone dan lisensi	Unit	15		-	-	0,00%	-	0	-	0,00%	-	Dinas Komunikasi dan Informatika
	Laporan Forum Komunikasi Sandi Daerah	laporan	1		-	-	0,00%	-	0	-	0,00%	-	Dinas Komunikasi dan Informatika
	Pembayaran rekening telepon pmda	Bulan	12		3	-	25,00%	-	3	-	8,11%	-	Dinas Komunikasi dan Informatika
	Uninterruptible power supply (UPS)	Unit	0		-	-	-	-	0	-	0,00%	-	Dinas Komunikasi dan Informatika

Urusan/Bidang Urusan Pemerintahan Daerah Dan Program/Kegiatan	Indikator Kinerja Program (Outcome)/ Kegiatan (output)	Satuan	Target Kinerja dan Anggaran RKPD Kabupaten/kota Tahun Berjalan (Tahun n-1) yang Dievaluasi (2020)		Realisasi Capaian Kinerja dan Anggaran RKPD Kabupaten/kota yang Dievaluasi Tahun 2020 (Semester 1)		Tingkat Capaian Kinerja dan Realisasi Anggaran RKPD Tahun 2020 (%)		Realisasi Kinerja dan Anggaran RPJMD Kabupaten/kota s/d Tahun 2020		Tingkat Capaian Kinerja dan Realisasi Anggaran RPJMD Kabupaten/kota s/d Tahun 2020 (%)		Perangkat Daerah Penanggung Jawab
			8b (APBDP 2020)		13		X=13/8 X 100%		14 = 7 + 13		15=14/6 x100%		
			K	Rp	K	Rp	K	Rp	K	Rp	K	Rp	
	Jumlah Pemanfaatan layanan persandian bagi perangkat daerah	layanan	15		15	-	100,00%	-	15	-	20,83%	-	Dinas Komunikasi dan Informatika
Pengendalian Sistem Keamanan Informasi	Prosentase penanganan gangguan dari seluruh incident	%	100	559.629.000	50	199.280.923	50,00%	35,61%	50	199.280.923	9090,91%	61,57%	Dinas Komunikasi dan Informatika
	Pemahaman peserta sosialisasi keamanan informasi meningkat sebanyak 95% dari 170 orang	orang			-	-	-	-	0	-	0,00%	-	Dinas Komunikasi dan Informatika
	Software keamanan informasi	Jenis			-	-	-	-	0	-	0,00%	-	Dinas Komunikasi dan Informatika
	Pemeliharaan repeater radio komunikasi	Unit	4		4	-	100,00%	-	4	-	400,00%	-	Dinas Komunikasi dan Informatika
	Pembayaran frekuensi radio komunikasi	kali	1		1	-	100,00%	-	1	-	20,00%	-	Dinas Komunikasi dan Informatika
	Pemahaman peserta bimtek sertifikat elektronik meningkat sebanyak 95% dari 150 orang	Orang	1		-	-	0,00%	-	0	-	0,00%	-	Dinas Komunikasi dan Informatika
	Pemeliharaan jaringan telepon	Jaringan	6		6	-	100,00%	-	6	-	600,00%	-	Dinas Komunikasi dan Informatika
	Panggilan Darurat 112	Kegiatan	1		1	-	100,00%	-	1	-	100,00%	-	Dinas Komunikasi dan Informatika

Urusan/Bidang Urusan Pemerintahan Daerah Dan Program/Kegiatan	Indikator Kinerja Program (Outcome)/ Kegiatan (output)	Satuan	Target Kinerja dan Anggaran RKPD Kabupaten/kota Tahun Berjalan (Tahun n-1) yang Dievaluasi (2020)		Realisasi Capaian Kinerja dan Anggaran RKPD Kabupaten/kota yang Dievaluasi Tahun 2020 (Semester 1)		Tingkat Capaian Kinerja dan Realisasi Anggaran RKPD Tahun 2020 (%)		Realisasi Kinerja dan Anggaran RPJMD Kabupaten/kota s/d Tahun 2020		Tingkat Capaian Kinerja dan Realisasi Anggaran RPJMD Kabupaten/kota s/d Tahun 2020 (%)		Perangkat Daerah Penanggung Jawab
			8b (APBDP 2020)		13		X=13/8 X 100%		14 = 7 + 13		15=14/6 x100%		
4	5		K	Rp	K	Rp	K	Rp	K	Rp	K	Rp	
					-	-	-	-	0	-			Informatika
Program fasilitasi Peningkatan SDM bidang komunikasi dan informasi	Persentase SDM yang memiliki pengetahuan dan keterampilan berbasis TI	%	49	45.750.000	-	35.144.800	0,00%	76,82%	44	109.574.800	88,00%	110,22%	Dinas Komunikasi dan Informatika
Pelatihan SDM dalam bidang komunikasi dan informasi	Pelatihan Aparatur Pemerintah di bidang Teknologi dan Informasi	orang	238	45.750.000	238	35.144.800	100,00%	76,82%	438	109.574.800	184,03%	-	Dinas Komunikasi dan Informatika
	Pemahaman peserta pelatihan TIK meningkat sebanyak 95 % dari 300 orang	orang	238		238	-	100,00%	-	239	-	23900,00%	-	Dinas Komunikasi dan Informatika
					-	-	-	-	0	-			
Program pengkajian dan penelitian bidang informasi dan komunikasi	Prosentase peningkatan tata kelola sistem informasi dan layanan publik	%	67	145.227.500	67	25.101.750	100,00%	17,28%	132	1.029.931.950	176,00%	104,11%	Dinas Komunikasi dan Informatika
Pengkajian dan Penelitian Bidang Informasi dan Komunikasi	Penyusunan Dokumen Implementasi Smartcity	Dokumen	1	99.000.000	1	7.131.250	100,00%	7,20%	5	106.612.450	125,00%	62,03%	Dinas Komunikasi dan Informatika
	Pemahaman peserta Workshop Pengkajian dan penelitian bidang informasi dan komunikasi meningkat sebanyak 95% dari 200 orang	Orang	190		25	-	13,16%	-	27	-	1350,00%	-	Dinas Komunikasi dan Informatika
	Monitoring Implementasi Smartcity	Dokumen	0		-	-	-	-	100	-	100,00%	-	Dinas Komunikasi dan Informatika

4	5	Satuan	Target Kinerja dan Anggaran RKPD Kabupaten/kota Tahun Berjalan (Tahun n-1) yang Dievaluasi (2020)		Realisasi Capaian Kinerja dan Anggaran RKPD Kabupaten/kota yang Dievaluasi Tahun 2020 (Semester 1)		Tingkat Capaian Kinerja dan Realisasi Anggaran RKPD Tahun 2020 (%)		Realisasi Kinerja dan Anggaran RPJMD Kabupaten/kota s/d Tahun 2020		Tingkat Capaian Kinerja dan Realisasi Anggaran RPJMD Kabupaten/kota s/d Tahun 2020 (%)		Perangk at Daerah Penanggu ng Jawab	
			8b (APBDP 2020)		13		X=13/8 X 100%		14 = 7 + 13		15=14/6 x100%			16
			K	Rp	K	Rp	K	Rp	K	Rp	K	Rp		
	Monev SPBE	Laporan	1		1	-	100,00%	-	101	-	101,00%	-	Dinas Komunikasi dan Informatika	
	Peningkatan Penyelenggaraan Informasi Publik	%	100		100	-	100,00%	-	100	-				
Pemberdayaan KID dan PPID	Pemahaman peserta bimtek PPID desa meningkat sebanyak 95 % dari 90 orang	Orang	86	22.062.500	-	7.530.500	0,00%	34,13%	1	198.871.700	100,00%	46,70%	Dinas Komunikasi dan Informatika	
	PPID Award	event	1		-	-	0,00%	-	6	-	100,00%	-	Dinas Komunikasi dan Informatika	
	Pemahaman peserta bimtek PPID pembantu meningkat sebanyak 95 % dari 60 orang	Orang	57		57	-	100,00%	-	62	-	1240,00%	-	Dinas Komunikasi dan Informatika	
	Prosentase peningkatan tata kelola sistem informasi dan layanan publik	Persen	70		70	-	100,00%	-	87	-	511,76%	-	Dinas Komunikasi dan Informatika	
	Laporan forum PPID	Laporan	1		-	-	0,00%	-	1	-	100,00%	-	Dinas Komunikasi dan Informatika	
Pengembangan dan Pemberdayaan Kelompok Informasi Masyarakat (KIM)	Cakupan pengembangan dan pemberdayaan Kelompok Informasi Masyarakat di Tingkat Kecamatan	%	100	24.165.000	100	10.440.000	100,00%	43,20%	100	724.447.800	100,00%	-	Dinas Komunikasi dan Informatika	
	Laporan KIM Tk. Kabupaten	Laporan	1		1	-	100,00%	-	5	-	125,00%	-	Dinas Komunikasi dan Informatika	

Urusan/Bidang Urusan Pemerintahan Daerah Dan Program/Kegiatan	Indikator Kinerja Program (Outcome)/ Kegiatan (output)	Satuan	Target Kinerja dan Anggaran RKPD Kabupaten/kota Tahun Berjalan (Tahun n-1) yang Dievaluasi (2020)		Realisasi Capaian Kinerja dan Anggaran RKPD Kabupaten/kota yang Dievaluasi Tahun 2020 (Semester 1)		Tingkat Capaian Kinerja dan Realisasi Anggaran RKPD Tahun 2020 (%)		Realisasi Kinerja dan Anggaran RPJMD Kabupaten/kota s/d Tahun 2020		Tingkat Capaian Kinerja dan Realisasi Anggaran RPJMD Kabupaten/kota s/d Tahun 2020 (%)		Perangkat Daerah Penanggung Jawab
			8b (APBDP 2020)		13		X=13/8 X 100%		14 = 7 + 13		15=14/6 x100%		
			K	Rp	K	Rp	K	Rp	K	Rp	K	Rp	
	Laporan forum KIM	Laporan	1		1	-	100,00%	-	625	-	100,16%	-	Dinas Komunikasi dan Informatika
Program Kerjasama Informasi dengan Mas Media	Persentase peningkatan sosialisasi pembangunan pemerintah daerah	%		1.443.887.500	-	347.926.670	-	24,10%	67	2.225.149.770	89,33%	192,97%	Dinas Komunikasi dan Informatika
Penyebarluasan Informasi Pembangunan Daerah	Jumlah pemanfaatan media massa dalam penyebarluasan penyelenggaraan pemerintah daerah	MASS MEDIA	9	531.680.000	9	116.193.000	100,00%	21,85%	18	1.771.889.100	360,00%	153,66%	Dinas Komunikasi dan Informatika
	Media informasi/publikasi pembangunan daerah	Jenis	5		5	-	100,00%	-	10	-	200,00%	-	Dinas Komunikasi dan Informatika
	Barang cetakan	paket	1		1	-	100,00%	-	3	-	150,00%	-	Dinas Komunikasi dan Informatika
	Video profil	Video	1		1	-	100,00%	-	2	-	200,00%	-	Dinas Komunikasi dan Informatika
	Publikasi pembangunan daerah: Siaran wedang Ronde	episode	10		-	-	0,00%	-	6	-	100,00%	-	Dinas Komunikasi dan Informatika
Penyebarluasan informasi penyelenggaraan pemerintahan daerah	Penyampaian informasi Penyelenggaraan Pemerintah Daerah melalui website pemerintah daerah	berita	480	347.187.500	250	93.293.000	52,08%	26,87%	251	93.293.000	25100,00%	-	Dinas Komunikasi dan Informatika

Urusan/Bidang Urusan Pemerintahan Daerah Dan Program/Kegiatan	Indikator Kinerja Program (Outcome)/ Kegiatan (output)	Satuan	Target Kinerja dan Anggaran RKPD Kabupaten/kota Tahun Berjalan (Tahun n-1) yang Dievaluasi (2020)		Realisasi Capaian Kinerja dan Anggaran RKPD Kabupaten/kota yang Dievaluasi Tahun 2020 (Semester 1)		Tingkat Capaian Kinerja dan Realisasi Anggaran RKPD Tahun 2020 (%)		Realisasi Kinerja dan Anggaran RPJMD Kabupaten/kota s/d Tahun 2020		Tingkat Capaian Kinerja dan Realisasi Anggaran RPJMD Kabupaten/kota s/d Tahun 2020 (%)		Perangkat Daerah Penanggung Jawab
			8b (APBDP 2020)		13		X=13/8 X 100%		14 = 7 + 13		15=14/6 x100%		
			K	Rp	K	Rp	K	Rp	K	Rp	K	Rp	
	Laporan forum media sosial	Laporan	2		-	-	0,00%	-	0	-			Dinas Komunikasi dan Informatika
	Media cetak publikasi penyelenggaraan pemerintahan daerah	jenis	5		5	-	100,00%	-	5	-			Dinas Komunikasi dan Informatika
	Laporan lomba pengguna media sosial terfavorit	Laporan	1		-	-	0,00%	-	0	-			Dinas Komunikasi dan Informatika
	Laporan dinamika pembangunan desa	Laporan	8		-	-	0,00%	-	0	-			Dinas Komunikasi dan Informatika
	Dokumen IKM Pemkab Bantul	Dokumen	1		-	-	0,00%	-	0	-			Dinas Komunikasi dan Informatika
	Dokumen Big Data e-kliping	Dokumen	1		1	-	100,00%	-	1	-			Dinas Komunikasi dan Informatika
	Pemahaman peserta bimtek jurnalistik meningkat sebanyak 95 % dari 200 orang	Orang	0		-	-	-	-	0	-			Dinas Komunikasi dan Informatika
Penyebarluasan Informasi yang bersifat Penyuluhan bagi Masyarakat	Pariwara Saba Desa	episode	8	565.020.000	2	138.440.670	25,00%	24,50%	2	138.440.670			Dinas Komunikasi dan Informatika
	Dialog Interaktif Stasiun Radio	kali	54		-	-	0,00%	-	0	-			Dinas Komunikasi dan Informatika

4	5	Satuan	Target Kinerja dan Anggaran RKPD Kabupaten/kota Tahun Berjalan (Tahun n-1) yang Dievaluasi (2020)		Realisasi Capaian Kinerja dan Anggaran RKPD Kabupaten/kota yang Dievaluasi Tahun 2020 (Semester 1)		Tingkat Capaian Kinerja dan Realisasi Anggaran RKPD Tahun 2020 (%)		Realisasi Kinerja dan Anggaran RPJMD Kabupaten/kota s/d Tahun 2020		Tingkat Capaian Kinerja dan Realisasi Anggaran RPJMD Kabupaten/kota s/d Tahun 2020 (%)		Perangk at Daerah Penanggu ng Jawab	
			8b (APBDP 2020)		13		X=13/8 X 100%		14 = 7 + 13		15=14/6 x100%			16
			K	Rp	K	Rp	K	Rp	K	Rp	K	Rp		
	Dialog Interaktif Generasi Muda	kali	12		3	-	25,00%	-	3	-			Dinas Komunikasi dan Informatika	
	Pariwara Leyeh-Leyeh	episode	12		-	-	0,00%	-	0	-			Dinas Komunikasi dan Informatika	
	Pengadaan Monopod	buah	2		-	-	0,00%	-	0	-			Dinas Komunikasi dan Informatika	
	Komputer/laptop yang diadakan	buah	1		-	-	0,00%	-	0	-			Dinas Komunikasi dan Informatika	
	Advertorial	kali	1		-	-	0,00%	-	0	-			Dinas Komunikasi dan Informatika	
	Dinamika Pembangunan	laporan	8		3	-	37,50%	-	3	-			Dinas Komunikasi dan Informatika	
	Konten / video cerita iklan berseri	konten	6		-	-	0,00%	-	0	-			Dinas Komunikasi dan Informatika	
	Pelaksanaan Bantul Ekspo	kali	1		-	-	0,00%	-	0	-			Dinas Komunikasi dan Informatika	

Urusan/Bidang Urusan Pemerintahan Daerah Dan Program/Kegiatan	Indikator Kinerja Program (Outcome)/ Kegiatan (output)	Satuan	Target Kinerja dan Anggaran RKPD Kabupaten/kota Tahun Berjalan (Tahun n-1) yang Dievaluasi (2020)		Realisasi Capaian Kinerja dan Anggaran RKPD Kabupaten/kota yang Dievaluasi Tahun 2020 (Semester 1)		Tingkat Capaian Kinerja dan Realisasi Anggaran RKPD Tahun 2020 (%)		Realisasi Kinerja dan Anggaran RPJMD Kabupaten/kota s/d Tahun 2020		Tingkat Capaian Kinerja dan Realisasi Anggaran RPJMD Kabupaten/kota s/d Tahun 2020 (%)		Perangkat Daerah Penanggung Jawab
			8b (APBDP 2020)		13		X=13/8 X 100%		14 = 7 + 13		15=14/6 x100%		
			K	Rp	K	Rp	K	Rp	K	Rp	K	Rp	
	konten / video berita Channel Bantul TV	konten	48		24	-	50,00%	-	24	-			Dinas Komunikasi dan Informatika
	Pengadaan papan reklame	buah	1		-	-	0,00%	-	0	-			Dinas Komunikasi dan Informatika
					-	-	-	-	0	-			
Program Penataan Administrasi Kependudukan	Kepemilikan Kartu Keluarga		0	3.514.771.500	-	1.722.397.434	-	49,00%	100	4.344.955.434	100,00%	135,95%	Dinas Kependudukan dan Pencatatan Sipil
Pelaksanaan KIA (Kartu Identitas Anak)				338.359.000	-	272.434.000	-	80,52%	0	838.257.000	-	-	
	Jumlah Belanja ATK	Tahun/Buah	165		152	185.625.000	92,12%	-	153	536.220.000	-	-	
	Jumlah Belanja Cetak	Kpg/Rim	0		-	5.000.000	-	-	55200	207.818.000	-	-	
	Jumlah Belanja Makanan dan Minuman Rapat	OK	316		78	1.521.000	24,68%	-	396	8.496.000	-	-	
	Jasa Petugas Entry Data Digitalisasi SIG	Entry	11094		5.544	11.088.000	49,97%	-	5544	11.088.000			
	Belanja Modal Alat Pendingin/AC	Buah	3		-	17.850.000	0,00%	-	0	17.850.000			
	Belanja Modal Jaringan/Komputer	Paket	1		-	51.350.000	0,00%	-	0	51.350.000			
Pelayanan Mutasi Penduduk			0	47.288.000	-	23.700.000	-	50,12%	0	65.107.000	-	-	
	Jumlah Belanja ATK	BH	400		200	-	50,00%	-	600	5.000.000	-	-	

4	5	Satuan	8b (APBDP 2020)		13		X=13/8 X 100%		14 = 7 + 13		15=14/6 x100%		16
			K	Rp	K	Rp	K	Rp	K	Rp	K	Rp	
	Jumlah Pengandaan	Lbr	1600		1.600	-	100,00%	-	4100	2.000.000	-	-	
	Jumlah Belanja Makanan dan Minuman Rapat	OM	120		-	-	0,00%	-	40	700.000	-	-	
	Jumlah Belanja Makanan dan Minuman Kegiatan	OM	200		100	-	50,00%	-	300	3.500.000	-	-	
	Jumlah Honor Peserta Seminar/ Simposium/Sosialisasi/ Workshop	OH	100		-	-	0,00%	-	6	3.000.000	-	-	
	Jasa Petugas Entry Data Digitalisasi SIG	Entry	23644		11.850	23.700.000	50,12%	-	11850	23.700.000			
Pendataan Penduduk Non Permanen Adminduk				66.091.500	-	59.635.500	-	90,23%	0	59.635.500			
	Honorarium Tim Non PNS	Data	75		-	-	0,00%	-	0	-			
	Belanja Sewa Gedung	Kali	2		-	1.600.000	0,00%	-	0	1.600.000			
	Belanja Makanan dan Minuman Pelaksanaan Rapat	Orang	200		200	1.402.500	100,00%	-	200	1.402.500			
	Belanja Makanan dan Minuman Pelaksanaan Kegiatan	Orang	720		720	15.300.000	100,00%	-	720	15.300.000			
	Jasa Petugas Entry Data Digitalisasi SIG	Entry	6450		3.222	6.444.000	49,95%	-	3222	6.444.000			
	Jumlah Honor Peserta Seminar/ Simposium/ Sosialisasi/ Workshop	Oh	300		300	15.000.000	100,00%	-	300	15.000.000			
Peningkatan Kebijakan Mutu Publik Dalam Bidang SDM			0	82.124.000	-	61.262.000	-	74,60%	0	195.967.000	-	-	
	Jumlah Belanja Makanan dan Minuman Rapat	OM	1200		900	7.650.000	75,00%	-	1860	24.445.000	-	-	

4	5	Satuan	8b (APBDP 2020)		13		X=13/8 X 100%		14 = 7 + 13		15=14/6 x100%		16
			K	Rp	K	Rp	K	Rp	K	Rp	K	Rp	
	Jumlah Belanja Bimbingan Teknis / BINTEK	Paket	1		1	35.300.000	100,00%	-	2	66.150.000	-	-	
	Jumlah Jasa Petugas Entry Data dan Digital SIG entry data Kependudukan	Data	18312		9.156	18.312.000	50,00%	-	9656	45.312.000	-	-	
Pelayanan Administrasi Kependudukan			0	2.980.909.000	-	1.305.365.934	-	43,79%	0	1.305.365.934			
	Belanja Dokumentasi	Kali	1		-		0,00%	-	0	-			
	Belanja Penggandaan	Lembar	4464		4.334		97,09%	-	4334	-			
	Belanja Sewa Gedung/Tempat	Kali	1		-		0,00%	-	0	-			
	Belanja Makanan dan Minuman Rapat	Orang	255		200		78,43%	-	200	-			
	Belanja Makanan dan Minuman Pelaksanaan Kegiatan	Orang	255		89		34,90%	-	89	-			
	Belanja Perjalanan Dinas Dalam Daerah	OK	33		18		54,55%	-	18	-			
	Belanja Perjalanana Dinas Luar Daerah	OK	17		-		0,00%	-	0	-			
	Honor Narasumber/Moderator/Tenaga Ahli	Jpl	16		8		50,00%	-	8	-			
	Jumlah Honor Peserta Seminar/ Simposium/ Sosialisasi/ Workshop	Oh	405		155		38,27%	-	155	-			
	Belanja Jasa Pengiriman	Keping	2300		575		25,00%	-	575	-			
	Belanja Peralatan Kebersihan dan Bahan Pembersih	buah	238		237		99,58%	-	237	-			
	Belanja bahan medis/obat-obatan	peket	1		-		0,00%	-	0	-			
	Belanja Peralatan Thermogun	buah	2		2		100,00%	-	2	-			

Urusan/Bidang Urusan Pemerintahan Daerah Dan Program/Kegiatan	Indikator Kinerja Program (Outcome)/ Kegiatan (output)	Satuan	Target Kinerja dan Anggaran RKPD Kabupaten/kota Tahun Berjalan (Tahun n-1) yang Dievaluasi (2020)		Realisasi Capaian Kinerja dan Anggaran RKPD Kabupaten/kota yang Dievaluasi Tahun 2020 (Semester 1)		Tingkat Capaian Kinerja dan Realisasi Anggaran RKPD Tahun 2020 (%)		Realisasi Kinerja dan Anggaran RPJMD Kabupaten/kota s/d Tahun 2020		Tingkat Capaian Kinerja dan Realisasi Anggaran RPJMD Kabupaten/kota s/d Tahun 2020 (%)		Perangk at Daerah Penanggu ng Jawab
			8b (APBDP 2020)		13		X=13/8 X 100%		14 = 7 + 13		15=14/6 x100%		
			K	Rp	K	Rp	K	Rp	K	Rp	K	Rp	
4	5												16
	Belanja Telepon	transaksi	51		36		70,59%	-	36	-			
	Honor Pegawai tidak tetap	Kali	20		8		40,00%	-	8	-			
			0		-	-	-	-	0	-			
Program Keserasian Kebijakan Kependudukan	Kepemilikan Akta Kelahiran Usia 0-18 Tahun		95	843.632.500	-	481.182.500	0,00%	57,04%	94	1.096.182.500	97,92%	80,31%	Dinas Kependudukan dan Pencatatan Sipil
	Kepemilikan Akta Kematian		95		-	-	0,00%	-	65	-	86,67%	-	Dinas Kependudukan dan Pencatatan Sipil
Pengelolaan Dokumen Pencatatan Sipil			0	188.382.500	-	124.332.500	-	66,00%	0	400.378.500	-	101,13%	Dinas Kependudukan dan Pencatatan Sipil
	Jumlah Honor Panitia Pelaksanaan Kegiatan	OL	960		576	54.000.000	60,00%	-	1476	189.000.000	164,00%	-	Dinas Kependudukan dan Pencatatan Sipil
	Jumlah Belanja ATK	Tahun	1350		450	3.750.000	33,33%	-	451	24.750.000	45100,00%	-	Dinas Kependudukan dan Pencatatan Sipil
	Jumlah Belanja Makanan dan Minuman Rapat	OM	800		200	4.200.000	25,00%	-	-	7.695.000	-	-	Dinas Kependudukan dan Pencatatan Sipil

4	5	Satuan	Target Kinerja dan Anggaran RKPD Kabupaten/kota Tahun Berjalan (Tahun n-1) yang Dievaluasi (2020)		Realisasi Capaian Kinerja dan Anggaran RKPD Kabupaten/kota yang Dievaluasi Tahun 2020 (Semester 1)		Tingkat Capaian Kinerja dan Realisasi Anggaran RKPD Tahun 2020 (%)		Realisasi Kinerja dan Anggaran RPJMD Kabupaten/kota s/d Tahun 2020		Tingkat Capaian Kinerja dan Realisasi Anggaran RPJMD Kabupaten/kota s/d Tahun 2020 (%)		Perangk at Daerah Penanggu ng Jawab
			8b (APBDP 2020)		13		X=13/8 X 100%		14 = 7 + 13		15=14/6 x100%		
			K	Rp	K	Rp	K	Rp	K	Rp	K	Rp	
	Jumlah Belanja Makanan dan Minuman Pelaksanaan Kegiatan	Orang	250		85	3.612.500	34,00%	-	85	3.612.500			
	Jumlah Belanja Cetak	Lembar	6670		6.670	6.670.000	100,00%	-	6670	6.670.000			
	Honor Narasumber/Moderator/Tenaga Ahli	Orang	3		2	1.000.000	66,67%	-	2	1.000.000			
	Jasa Petugas Lapangan	Ok	667		188	9.400.000	28,19%	-	188	9.400.000			
	Belanja Jasa Transport Peserta	Orang	225		75	3.750.000	33,33%	-	75	3.750.000			
			0		-	-	-	-	0	-			
Sinkronisasi Kebijakan			0	20.350.000	-	8.100.000	-	39,80%	0	192.787.000	-	111,43%	Dinas Kependudukan dan Pencatatan Sipil
	Jumlah Honorarium Panitia Pelaksanaan Kegiatan	OB	10		3	8.100.000	30,00%	-	4	31.860.000	400,00%	-	Dinas Kependudukan dan Pencatatan Sipil
	Jumlah Belanja Makanan dan Minuman Rapat	OM	400		-	-	0,00%	-	600	10.495.000	92,31%	-	Dinas Kependudukan dan Pencatatan Sipil
Inovasi Pelayanan Akta Kelahiran dan Kematian			0	634.900.000	-	348.750.000	-	54,93%	0	947.630.000	-	119,05%	Dinas Kependudukan dan Pencatatan Sipil
	Jumlah Honor Panitia Pelaksana Kegiatan	Bulan	648		351	285.800.000	54,17%	-	363	856.750.000	3025,00%	-	Dinas Kependudukan dan

4	5	Satuan	8b (APBDP 2020)		13		X=13/8 X 100%		14 = 7 + 13		15=14/6 x100%		16
			K	Rp	K	Rp	K	Rp	K	Rp	K	Rp	
													Pencatatan Sipil
	Honorarium Tim Non PNS	Bulan	48		26	54.450.000	54,17%	-	213	58.830.000	109,23%	-	Dinas Kependudukan dan Pencatatan Sipil
	Jumlah Belanja Makanan dan Minuman Rapat	OM	1000		-	8.500.000	0,00%	-	500	21.000.000	100,00%	-	Dinas Kependudukan dan Pencatatan Sipil
			0		-	-	-	-	0	-			
Program Pengelolaan Data Kependudukan	Persentase instansi yang memanfaatkan data penduduk Disdukcap		90	233.562.500	-	211.188.340	0,00%	90,42%	85	733.113.340	89,47%	140,28%	Dinas Kependudukan dan Pencatatan Sipil
Pemutakhiran Data Kependudukan			0	65.063.500	-	64.630.000	-	99,33%	0	566.043.080	-	624,26%	Dinas Kependudukan dan Pencatatan Sipil
	Jumlah Belanja ATK	Tahun/Set	200		100	5.000.000	50,00%	-	101	15.000.000	10100,00%	-	Dinas Kependudukan dan Pencatatan Sipil
	Jumlah Belanja Cetak	Tahun/Set	200		8	1.200.000	4,00%	-	9	2.900.000	900,00%	-	Dinas Kependudukan dan Pencatatan Sipil

4	5	Satuan	Target Kinerja dan Anggaran RKPD Kabupaten/kota Tahun Berjalan (Tahun n-1) yang Dievaluasi (2020)		Realisasi Capaian Kinerja dan Anggaran RKPD Kabupaten/kota yang Dievaluasi Tahun 2020 (Semester 1)		Tingkat Capaian Kinerja dan Realisasi Anggaran RKPD Tahun 2020 (%)		Realisasi Kinerja dan Anggaran RPJMD Kabupaten/kota s/d Tahun 2020		Tingkat Capaian Kinerja dan Realisasi Anggaran RPJMD Kabupaten/kota s/d Tahun 2020 (%)		Perangk at Daerah Penanggu ng Jawab	
			8b (APBDP 2020)		13		X=13/8 X 100%		14 = 7 + 13		15=14/6 x100%			16
			K	Rp	K	Rp	K	Rp	K	Rp	K	Rp		
	Jumlah Belanja Penggandaan	Tahun	1054		520	130.000	49,34%	-	521	5.180.000	52100,00%	-	Dinas Kependu dukan dan Pencatat an Sipil	
	Jumlah Belanja Makanan dan Minuman Rapat	OM	290		40	850.000	13,79%	-	540	9.600.000	72,00%	-	Dinas Kependu dukan dan Pencatat an Sipil	
	Jumlah Belanja Makanan dan Minuman Pelaksanaan Kegiatan	OM	400		200	4.250.000	50,00%	-	600	11.250.000	80,00%	-	Dinas Kependu dukan dan Pencatat an Sipil	
	Jumlah Honor Peserta Seminar/ Simposium/Sosialisasi/Worksh op	OH	200		100	4.500.000	50,00%	-	300	13.500.000	60,00%	-	Dinas Kependu dukan dan Pencatat an Sipil	
	Belanja Modal Bangunan Gedung SIAK	Unit	1		1	48.700.000	100,00%	-	4	53.650.000	133,33%	-	Dinas Kependu dukan dan Pencatat an Sipil	
Publikasi Kebijakan Kependudukan			0	80.686.000	-	68.445.840	-	84,83%	0	397.142.380	-	189,68%	Dinas Kependu dukan dan Pencatat an Sipil	
	Jumlah Belanja ATK	Set	600		600	18.000.000	100,00%	-	1350	58.000.000	207,69%	-	Dinas Kependu dukan dan Pencatat an Sipil	

4	5	Satuan	Target Kinerja dan Anggaran RKPD Kabupaten/kota Tahun Berjalan (Tahun n-1) yang Dievaluasi (2020)		Realisasi Capaian Kinerja dan Anggaran RKPD Kabupaten/kota yang Dievaluasi Tahun 2020 (Semester 1)		Tingkat Capaian Kinerja dan Realisasi Anggaran RKPD Tahun 2020 (%)		Realisasi Kinerja dan Anggaran RPJMD Kabupaten/kota s/d Tahun 2020		Tingkat Capaian Kinerja dan Realisasi Anggaran RPJMD Kabupaten/kota s/d Tahun 2020 (%)		Perangk at Daerah Penanggu ng Jawab
			8b (APBDP 2020)		13		X=13/8 X 100%		14 = 7 + 13		15=14/6 x100%		
			K	Rp	K	Rp	K	Rp	K	Rp	K	Rp	
	Jumlah Belanja Publikasi	Bulan	0		-	16.957.840	-	-	12	65.563.280	100,00%	-	Dinas Kependu dukan dan Pencatat an Sipil
	Jumlah Belanja Penggandaan	Lbr	13704		13.704	3.426.000	100,00%	-	35704	9.672.100	2005,84%	-	Dinas Kependu dukan dan Pencatat an Sipil
	Jumlah Belanja Sewa Gedung/ Tempat	Kali	2		-	-	0,00%	-	0	-	0,00%	-	Dinas Kependu dukan dan Pencatat an Sipil
	Jumlah Belanja Sewa Peralatan Display	Keg	1		-	-	0,00%	-	2	17.000.000	100,00%	-	Dinas Kependu dukan dan Pencatat an Sipil
	Jumlah Belanja Makanan dan Minuman Rapat	OM	300		60	1.260.000	20,00%	-	180	5.460.000	180,00%	-	Dinas Kependu dukan dan Pencatat an Sipil
	Jumlah Belanja Makanan dan Minuman Pelaksanaan Kegiatan	OM	1200		562	11.802.000	46,83%	-	2602	81.627.000	136,95%	-	Dinas Kependu dukan dan Pencatat an Sipil
	Jumlah Honor Nara Sumber / Moderator/ Tenaga Ahli	Jpl	12		6	6.000.000	50,00%	-	75	73.350.000	187,50%	-	Dinas Kependu dukan dan Pencatat an Sipil

4	5	Satuan	8b (APBDP 2020)		13		X=13/8 X 100%		14 = 7 + 13		15=14/6 x100%		16
			K	Rp	K	Rp	K	Rp	K	Rp	K	Rp	
	Jumlah Belanja Jasa Harian Lepas / Penjaga Bantul Expo	OH	22		-	-	0,00%	-	42	1.650.000	120,00%	-	Dinas Kependudukan dan Pencatatan Sipil
	Belanja Honor Peserta Seminar/ Simposium/ Sosialisasi/ Workshop	OH	600		220	11.000.000	36,67%	-	1105	78.820.000	130,00%	-	Dinas Kependudukan dan Pencatatan Sipil
	Belanja Jasa Transport Petugas Stand Bantul Expo	OH	150		-	-	0,00%	-	125	6.000.000	108,70%	-	Dinas Kependudukan dan Pencatatan Sipil
Penyusunan Buku Profil Kependudukan			0	38.762.500	-	29.162.500	-	75,23%	0	91.562.500	-	105,98%	Dinas Kependudukan dan Pencatatan Sipil
	Jumlah Belanja ATK	Set	200		65	3.250.000	32,50%	-	465	35.500.000	132,86%	-	Dinas Kependudukan dan Pencatatan Sipil
	Jumlah Belanja Cetak	Buku	120		80	19.200.000	66,67%	-	155	20.150.000	193,75%	-	Dinas Kependudukan dan Pencatatan Sipil
	Jumlah Belanja Penggandaan	Lembar	4084		2.000	500.000	48,97%	-	2000	500.000	66666,67%	-	Dinas Kependudukan dan Pencatatan Sipil

Urusan/Bidang Urusan Pemerintahan Daerah Dan Program/Kegiatan	Indikator Kinerja Program (Outcome)/ Kegiatan (output)	Satuan	Target Kinerja dan Anggaran RKPD Kabupaten/kota Tahun Berjalan (Tahun n-1) yang Dievaluasi (2020)		Realisasi Capaian Kinerja dan Anggaran RKPD Kabupaten/kota yang Dievaluasi Tahun 2020 (Semester 1)		Tingkat Capaian Kinerja dan Realisasi Anggaran RKPD Tahun 2020 (%)		Realisasi Kinerja dan Anggaran RPJMD Kabupaten/kota s/d Tahun 2020		Tingkat Capaian Kinerja dan Realisasi Anggaran RPJMD Kabupaten/kota s/d Tahun 2020 (%)		Perangk at Daerah Penanggu ng Jawab
			8b (APBDP 2020)		13		X=13/8 X 100%		14 = 7 + 13		15=14/6 x100%		
			K	Rp	K	Rp	K	Rp	K	Rp	K	Rp	
	Jumlah Belanja Makanan dan Minuman Rapat	OM	160		80	850.000	50,00%	-	110	2.925.000	275,00%	-	Dinas Kependu dukan dan Pencatat an Sipil
	Jumlah Belanja Makanan dan MinumanPelaksana Kegiatan	Orang	400		120	2.762.500	30,00%	-	120	2.762.500			
	Jumlah Honor Peserta Seminar/ Simposium/ Sosialisasi/ Workshop	OH	200		60	2.600.000	30,00%	-	60	2.600.000			
Pengolahan dan Penyelesaian Pengaduan Masyarakat			0	11.750.500	-	11.750.000	-	100,00%	0	32.980.000	-	61,47%	Dinas Kependu dukan dan Pencatat an Sipil
	Jumlah Belanja ATK	Set	61		61	2.100.000	100,00%	-	121	3.300.000	161,33%	-	Dinas Kependu dukan dan Pencatat an Sipil
	Jumlah Belanja Publikasi	Lbr	4418		1.500	3.000.000	33,95%	-	5350	10.000.000	97,27%	-	Dinas Kependu dukan dan Pencatat an Sipil
	Jumlah Belanja Makanan dan Minuman Rapat	OM	300		80	1.700.000	26,67%	-	405	7.820.000	270,00%	-	Dinas Kependu dukan dan Pencatat an Sipil
	Jumlah Belanja Makanan dan Minuman Pelaksanaan Kegiatan	OM	120		120	2.550.000	100,00%	-	220	4.050.000	55,00%	-	Dinas Kependu dukan dan Pencatat an Sipil

4	5	Satuan	Target Kinerja dan Anggaran RKPD Kabupaten/kota Tahun Berjalan (Tahun n-1) yang Dievaluasi (2020)		Realisasi Capaian Kinerja dan Anggaran RKPD Kabupaten/kota yang Dievaluasi Tahun 2020 (Semester 1)		Tingkat Capaian Kinerja dan Realisasi Anggaran RKPD Tahun 2020 (%)		Realisasi Kinerja dan Anggaran RPJMD Kabupaten/kota s/d Tahun 2020		Tingkat Capaian Kinerja dan Realisasi Anggaran RPJMD Kabupaten/kota s/d Tahun 2020 (%)		Perangk at Daerah Penanggu ng Jawab
			8b (APBDP 2020)		13		X=13/8 X 100%		14 = 7 + 13		15=14/6 x100%		
			K	Rp	K	Rp	K	Rp	K	Rp	K	Rp	
	Jumlah Honor Peserta Seminar / Simposium/ Sosialisasi/ Workshop	OH	60		60	2.400.000	100,00%	-	110	3.550.000	27,50%	-	Dinas Kependu dukan dan Pencatat an Sipil
Pelaksanaan Kerjasama Pemanfaatan Data			0	37.300.000	-	37.200.000	-	99,73%	0	88.748.800	-	107,12%	Dinas Kependu dukan dan Pencatat an Sipil
	Jumlah Belanja ATK	Set	200		200	5.000.000	100,00%	-	400	10.000.000	1600,00%	-	Dinas Kependu dukan dan Pencatat an Sipil
	Jumlah Belanja Publikasi	Keg/Lbr	0		-	5.500.000	-	-	5600	6.984.000	86,15%	-	Dinas Kependu dukan dan Pencatat an Sipil
	Jumlah Belanja Penggandaan	Lembar	3200		-	-	0,00%	-	85000	17.890.000	89,47%	-	Dinas Kependu dukan dan Pencatat an Sipil
	Jumlah Belanja Makanan dan Minuman Rapat	OM	150		150	4.200.000	100,00%	-	276	7.350.000	138,00%	-	Dinas Kependu dukan dan Pencatat an Sipil
	Jumlah Belanja Makanan dan Minuman Lembur	OM	0		-	-	-	-	200	3.500.000	80,00%	-	Dinas Kependu dukan dan Pencatat an Sipil

4	5	Satuan	Target Kinerja dan Anggaran RKPD Kabupaten/kota Tahun Berjalan (Tahun n-1) yang Dievaluasi (2020)		Realisasi Capaian Kinerja dan Anggaran RKPD Kabupaten/kota yang Dievaluasi Tahun 2020 (Semester 1)		Tingkat Capaian Kinerja dan Realisasi Anggaran RKPD Tahun 2020 (%)		Realisasi Kinerja dan Anggaran RPJMD Kabupaten/kota s/d Tahun 2020		Tingkat Capaian Kinerja dan Realisasi Anggaran RPJMD Kabupaten/kota s/d Tahun 2020 (%)		Perangk at Daerah Penanggu ng Jawab
			8b (APBDP 2020)	13	X=13/8 X 100%	14 = 7 + 13	15=14/6 x100%	16					
			K	Rp	K	Rp	K	Rp	K	Rp	K	Rp	
	Jumlah Belanja Makanan dan Minuman Pelaksanaan Kegiatan	OM	200		-	-	0,00%	-	100	3.200.000	66,67%	-	Dinas Kependu dukan dan Pencatat an Sipil
	Jumlah Honor Peserta Seminar/ Simposium/ Sosialisasi/ Workshop	OH	200		-	-	0,00%	-	0	-	0,00%	-	Dinas Kependu dukan dan Pencatat an Sipil
	Jumlah Belanja Jasa Pengadaan Aplikasi	Aplikasi	1		1	22.500.000	100,00%	-	1	22.500.000			
			0		-	-	-	-	0	-			
Program Penegakan Perda	Cakupan Pelanggaran Perda yang ditindak	Persenta se	90		90	154.349.000	100,00%	-	91	488.574.000	95,79%	35,79%	Satuan Polisi Pamong Praja
Operasi Penegakan Perda	Operasi Yustisi dan Non Yustisi	Kali	120		30	125.319.000	25,00%	-	150	277.144.000	-	-	Satuan Polisi Pamong Praja
Pengkajian Pengawasan dan Pengendalian	Penyuluhan pencegahan peredaran/penggunaan miras dan narkoba	Ok	300		100	29.030.000	33,33%	-	260	110.605.000	-	-	Satuan Polisi Pamong Praja
	Penyuluhan pencegahan berkembangnya praktek prostitusi	Ok	200		100	-	50,00%	-	220	-	-	-	Satuan Polisi Pamong Praja
	Pengkajian Perda	Ok	50		50	-	100,00%	-	290	-	-	-	Satuan Polisi Pamong Praja
	Peninjauan lapangan	Ok	240		60	-	25,00%	-	300	-	-	-	Satuan Polisi Pamong Praja

Urusan/Bidang Urusan Pemerintahan Daerah Dan Program/Kegiatan	Indikator Kinerja Program (Outcome)/ Kegiatan (output)	Satuan	Target Kinerja dan Anggaran RKPD Kabupaten/kota Tahun Berjalan (Tahun n-1) yang Dievaluasi (2020)		Realisasi Capaian Kinerja dan Anggaran RKPD Kabupaten/kota yang Dievaluasi Tahun 2020 (Semester 1)		Tingkat Capaian Kinerja dan Realisasi Anggaran RKPD Tahun 2020 (%)		Realisasi Kinerja dan Anggaran RPJMD Kabupaten/kota s/d Tahun 2020		Tingkat Capaian Kinerja dan Realisasi Anggaran RPJMD Kabupaten/kota s/d Tahun 2020 (%)		Perangk at Daerah Penanggu ng Jawab
			8b (APBDP 2020)		13		X=13/8 X 100%		14 = 7 + 13		15=14/6 x100%		
			K	Rp	K	Rp	K	Rp	K	Rp	K	Rp	
					-	-	-	-	0	-			
Program pendidikan politik masyarakat	Persentase partisipasi masyarakat dalam pemilu			319.660.250	-	-	-	0,00%	-	3.495.000	-	-	Kantor Kesatuan Bangsa dan Politik
Forkom Ormas, Orsos, dan LSM	Jumlah terlaksananya FGD lpoleksosbud	kali	1	17.260.000	-	-	0,00%	0,00%	-	5.000.000	-	-	
	Terlaksananya FGD ormas	kali	1		-	-	0,00%	-	0	184.687.000	-	106,74%	
	Terlaksananya ormas	kali	1		-	-	0,00%	-	1	23.760.000	100,00%	-	
Pendidikan politik di masyarakat	Jumlah verifikasi proposal parpol	kali	1	302.400.250	-	-	0,00%	0,00%	2	1.700.000	100,00%	-	
	Jumlah bimtek Pemilos	kali	0		-	-	-	-	400	5.250.000	88,89%	-	
	Bimtek laporan keuangan parpol	kali	2		-	-	0,00%	-	50	500.000	83,33%	-	
	Terlaksananya dialog politik	klai	6		-	-	0,00%	-	1	94.557.000	100,00%	-	
Program peningkatan kapasitas lembaga perwakilan rakyat daerah	Prosentase pembahasan Raperda	persen	80	22.106.763.750	-	4.039.035.606	0,00%	18,27%	0	4.637.915.606	-	582,65%	Sekretari at DPRD
Pembahasan rancangan peraturan daerah	Jumlah Raperda yang dibahas	Raperda	14	4.226.495.500	3	288.797.686	21,43%	6,83%	15	859.747.686	125,00%	-	Sekretari at DPRD
Rapat-rapat paripurna	Jumlah rapat-rapat paripurna	kali	4	46.898.750	1	-	25,00%	0,00%	188	4.380.000	96,41%	-	Sekretari at DPRD
Reses	Jumlah pelaksanaan reses	kali	3	1.550.424.500	2	626.056.000	66,67%	40,38%	82	626.856.000	91,11%	-	Sekretari at DPRD
Peningkatan kapasitas pimpinan dan anggota DPRD	Peningkatan kapasitas anggota DPRD sebesar 80% dari 45 anggota	orang	36	5.045.184.000	6	643.299.874	16,67%	12,75%	592	653.549.874	91,08%	-	Sekretari at DPRD

Urusan/Bidang Urusan Pemerintahan Daerah Dan Program/Kegiatan	Indikator Kinerja Program (Outcome)/ Kegiatan (output)	Satuan	Target Kinerja dan Anggaran RKPD Kabupaten/kota Tahun Berjalan (Tahun n-1) yang Dievaluasi (2020)		Realisasi Capaian Kinerja dan Anggaran RKPD Kabupaten/kota yang Dievaluasi Tahun 2020 (Semester 1)		Tingkat Capaian Kinerja dan Realisasi Anggaran RKPD Tahun 2020 (%)		Realisasi Kinerja dan Anggaran RPJMD Kabupaten/kota s/d Tahun 2020		Tingkat Capaian Kinerja dan Realisasi Anggaran RPJMD Kabupaten/kota s/d Tahun 2020 (%)		Perangk at Daerah Penanggu ng Jawab
			8b (APBDP 2020)		13		X=13/8 X 100%		14 = 7 + 13		15=14/6 x100%		
			K	Rp	K	Rp	K	Rp	K	Rp	K	Rp	
Pembahasan kebijakan dan kegiatan alat kelengkapan DPRD	Jumlah dokumen hasil dari pembahasan kebijakan dan kegiatan alat kelengkapan DPRD	dokumen	29	6.661.609.000	13	1.343.277.014	44,83%	20,16%	513	1.355.777.014	102,60%	-	Sekretari at DPRD
Pengadaan pakaian dinas anggota DPRD beserta perlengkapannya	Jumlah tersedianya pakaian dinas anggota DPRD (PSH, PSL, PDH, PSR, PAW dan Pakaian Adat)	stel	-	-	-	-	-	-	180	156.120.000	-	-	Sekretari at DPRD
Pengembangan Informasi Pembangunan Daerah	Jumlah penyelenggaraan publikasi melalui siaran radio, tv, surat kabar, majalah, dll	kali	106	838.685.000	15	37.500.000	14,15%	4,47%	49	617.725.000	-	-	Sekretari at DPRD
Kegiatan Legislasi Rancangan Peraturan Perundang-Undangan	Jumlah terbahasnya Raperda prakarsa DPRD	Raperda	10	3.476.017.000	5	1.043.586.032	50,00%	30,02%	16	3.678.646.932	-	-	Sekretari at DPRD
Sosialisasi Peraturan Perundang-Undangan	Partisipasi peserta sebesar 75% dari 2000 orang	orang	1500	261.450.000	485	56.519.000	32,33%	21,62%	489	95.164.950	-	-	Sekretari at DPRD
					-	-	-	-	0	-	-	-	
Program Pengembangan Data/Informasi	Persentase Kesiadaan Data dan Informasi	persen	100	303.552.500	-	334.905.000	0,00%	110,33%	0	334.905.000	0,00%	120,73%	Badan Perencanaan Pembangunan Daerah
Penyusunan dan pengelolaan data daerah	Jumlah Buku Profil Daerah	Dokumen	1	141.607.500	-	19.695.000	0,00%	13,91%	0	19.695.000	-	-	
	Buku SIPD		1		-	-	0,00%	-	0	-			
Penyusunan laporan Keterangan Pertanggung Jawaban (LKPJ)	Dokumen LKPJ	Dokumen	1	161.945.000	1	157.605.000	100,00%	97,32%	1	157.605.000	-	-	
Program Kerjasama Pembangunan	Persentase Kerjasama yang Mendukung Sasaran Daerah	Persen	73	40.225.000	-	19.187.500	0,00%	47,70%	0	19.187.500	0,00%	7,35%	Badan Perencanaan Pembangunan Daerah

4	5	Satuan	Target Kinerja dan Anggaran RKPD Kabupaten/kota Tahun Berjalan (Tahun n-1) yang Dievaluasi (2020)		Realisasi Capaian Kinerja dan Anggaran RKPD Kabupaten/kota yang Dievaluasi Tahun 2020 (Semester 1)		Tingkat Capaian Kinerja dan Realisasi Anggaran RKPD Tahun 2020 (%)		Realisasi Kinerja dan Anggaran RPJMD Kabupaten/kota s/d Tahun 2020		Tingkat Capaian Kinerja dan Realisasi Anggaran RPJMD Kabupaten/kota s/d Tahun 2020 (%)		Perangkat Daerah Penanggung Jawab
			8b (APBDP 2020)	13	X=13/8 X 100%	14 = 7 + 13	15=14/6 x100%	16					
			K	Rp	K	Rp	K	Rp	K	Rp	K	Rp	
Penelitian dan Pengembangan Kerjasama Daerah	Jumlah koordinasi, fasilitasi dan monev pengabdian masyarakat yang dilaksanakan oleh perguruan tinggi	kali	1	40.225.000	1	19.187.500	100,00%	47,70%	1	19.187.500	-	-	
	Jumlah pelayanan perijinan Penelitian KKN dan PKL	ijin	800		162	-	20,25%	-	162	-	-	-	
	Jumlah dokumen CSR membangun Bantul	Dokumen	5		5	-	100,00%	-	5	-	-	-	
Program perencanaan pembangunan daerah	Keselarasan Program RPJMD dengan RKPD	Persen	100	780.560.000	-	235.718.600	0,00%	30,20%	0	235.718.600	0,00%	11,94%	Badan Perencanaan Pembangunan Daerah
Perencanaan penganggaran	Jumlah Dokumen Perencanaan Pembangunan Daerah (Ranc Perubahan RKPD 2020, Rancangan teknokratik RPJMD 2021-2026, Rancangan RKPD 2021)	Dokumen	3	656.870.000	1	210.598.600	33,33%	32,06%	1	210.598.600	-	-	
	Jumlah Musrenbang Kabupaten Tahun 2020	kali	1		1	-	100,00%	-	1	-	-	-	
	Jumlah Konsiyering Perencanaan 2020	kali	0		-	-	-	-	0	-	-	-	
	Jumlah Bimtek E-Planning Aplikasi SEPAK@T	kali	0		-	-	-	-	0	-	-	-	
Perencanaan pembangunan sektoral	Jumlah Dokumen Rancangan Renja PD Terverifikasi	dok	45	36.500.000	-	9.527.500	0,00%	26,10%	0	9.527.500	-	-	
	Jumlah peserta Bintek E-Proposal	orang	0		-	-	-	-	0	-	-	-	
	Jumlah Peserta Bintek Simlaras	orang	0		-	-	-	-	0	-	-	-	

Urusan/Bidang Urusan Pemerintahan Daerah Dan Program/Kegiatan	Indikator Kinerja Program (Outcome)/ Kegiatan (output)	Satuan	Target Kinerja dan Anggaran RKPD Kabupaten/kota Tahun Berjalan (Tahun n-1) yang Dievaluasi (2020)		Realisasi Capaian Kinerja dan Anggaran RKPD Kabupaten/kota yang Dievaluasi Tahun 2020 (Semester 1)		Tingkat Capaian Kinerja dan Realisasi Anggaran RKPD Tahun 2020 (%)		Realisasi Kinerja dan Anggaran RPJMD Kabupaten/kota s/d Tahun 2020		Tingkat Capaian Kinerja dan Realisasi Anggaran RPJMD Kabupaten/kota s/d Tahun 2020 (%)		Perangk at Daerah Penang ung Jawab
			8b (APBDP 2020)		13		X=13/8 X 100%		14 = 7 + 13		15=14/6 x100%		
			K	Rp	K	Rp	K	Rp	K	Rp	K	Rp	
	Jumlah dokumen kajian perencanaan pembangunan	dokumen	0		-	-	-	-	0	-	-	-	
Perencanaan pembangunan kewilayahan	Dokumen pemetaan pembangunan kewilayahan	dokumen	0	87.190.000	-	15.592.500	-	17,88%	0	15.592.500	-	-	
	Jumlah peserta sosialisasi hasil pemetaan pembangunan kewilayahan	orang	0		-	-	-	-	0	-	-	-	
	Juknis Perencanaan Pembangunan Kewilayahan	dokumen	0		-	-	-	-	0	-	-	-	
	Jumlah peserta Bimtek Perencanaan Pembangunan Kewilayahan	orang	0		-	-	-	-	0	-	-	-	
	Usulan prioritas perencanaan pembangunan kewilayahan kecamatan	Dokumen	17		17	-	100,00%	-	17	-			
	Usulan prioritas perencanaan pembangunan kewilayahan desa	Dokumen	75		75	-	100,00%	-	75	-			
					-	-	-	-	0	-			
Program perencanaan pembangunan ekonomi	Persentase capaian sasaran daerah bidang pembangunan ekonomi	persen	100	226.675.000	-	128.666.800	0,00%	56,76%	0	128.666.800	0,00%	8,00%	Badan Perencanaan Pembangunan Daerah
Perencanaan pembangunan dunia usaha dan industri	Jumlah Pelaksanaan Workshop Pengembangan Ekonomi Lokal (PEL)	kali	1	57.175.000	-	20.371.500	0,00%	35,63%	0	20.371.500	-	-	
	Jumlah Studi Perencanaan pembangunan dunia usaha dan industri	Dokumen	0		-	-	-	-	0	-	-	-	
	Laporan Rendal Money BKO PDUI	Dokumen	0		-	-	-	-	0	-			

Urusan/Bidang Urusan Pemerintahan Daerah Dan Program/Kegiatan	Indikator Kinerja Program (Outcome)/ Kegiatan (output)	Satuan	Target Kinerja dan Anggaran RKPD Kabupaten/kota Tahun Berjalan (Tahun n-1) yang Dievaluasi (2020)		Realisasi Capaian Kinerja dan Anggaran RKPD Kabupaten/kota yang Dievaluasi Tahun 2020 (Semester 1)		Tingkat Capaian Kinerja dan Realisasi Anggaran RKPD Tahun 2020 (%)		Realisasi Kinerja dan Anggaran RPJMD Kabupaten/kota s/d Tahun 2020		Tingkat Capaian Kinerja dan Realisasi Anggaran RPJMD Kabupaten/kota s/d Tahun 2020 (%)		Perangkat Daerah Penanggung Jawab
			8b (APBDP 2020)		13		X=13/8 X 100%		14 = 7 + 13		15=14/6 x100%		
			K	Rp	K	Rp	K	Rp	K	Rp	K	Rp	
Perencanaan Ketahanan Pangan dan Sumber Daya Alam	Jumlah Penguatan Kelembagaan GP3A/IP3A (17 GP3A)	kali	0	169.500.000	-	108.295.300	-	63,89%	0	108.295.300	-	-	
	Jumlah studi perencanaan ketahanan pangan dan sumber daya alam	Dokumen	0	-	-	-	-	0	-	-	-	-	
	Dokumen KLHAS RPJMD 2021-2021	Dokumen	1	-	-	0,00%	-	0	-	-	-	-	
	Laporan rendal BKO KPSDA	Dokumen	1	-	-	0,00%	-	0	-	-	-	-	
Program perencanaan sosial dan budaya	Persentase Capaian sasaran daerah bidang sosial budaya	Persen	100	425.685.000	-	254.467.000	0,00%	59,78%	0	254.467.000	0,00%	27,01%	Badan Perencanaan Pembangunan Daerah
Perencanaan pembangunan pemerintahan	Tersusunnya dokumen Studi IGI	Dokumen	0	77.950.000	-	56.640.000	-	72,66%	0	56.640.000	-	-	
	Dokumen Rencana Efisiensi Kinerja Pemerintah Daerah	Dokumen	1	-	-	0,00%	-	0	-	-	-	-	
	Dokumen Rencana Pelayanan Pintar	Dokumen	1	-	-	0,00%	-	0	-	-	-	-	
	Dokumen laporan subbid pemerintahan	Dokumen	1	-	-	0,00%	-	0	-	-	-	-	
Perencanaan pembangunan pemberdayaan masyarakat	Draf Peraturan Bupati (Perbup) tindaklanjut Perda Penanggulangan Kemiskinan No.6 Tahun 2017	Dokumen	0	251.380.000	-	187.097.000	-	74,43%	0	187.097.000	-	-	
	Laporan Kajian penyusunan perencanaan pembangunan sosial masyarakat dan Penyusunan perencanaan pembangunan kebudayaan)	Dokumen	2	-	-	2	-	100,00%	-	2	-	-	

Urusan/Bidang Urusan Pemerintahan Daerah Dan Program/Kegiatan	Indikator Kinerja Program (Outcome)/ Kegiatan (output)	Satuan	Target Kinerja dan Anggaran RKPD Kabupaten/kota Tahun Berjalan (Tahun n-1) yang Dievaluasi (2020)		Realisasi Capaian Kinerja dan Anggaran RKPD Kabupaten/kota yang Dievaluasi Tahun 2020 (Semester 1)		Tingkat Capaian Kinerja dan Realisasi Anggaran RKPD Tahun 2020 (%)		Realisasi Kinerja dan Anggaran RPJMD Kabupaten/kota s/d Tahun 2020		Tingkat Capaian Kinerja dan Realisasi Anggaran RPJMD Kabupaten/kota s/d Tahun 2020 (%)		Perangk at Daerah Penanggu ng Jawab
			8b (APBDP 2020)		13		X=13/8 X 100%		14 = 7 + 13		15=14/6 x100%		
			K	Rp	K	Rp	K	Rp	K	Rp	K	Rp	
	Laporan Percepatan Penanggulangan Kemiskinan Daerah (LP2KD)	Dokumen	1	-	-	0,00%	-	0	-	-	-		
	Penerbitan buletin "Gumregah	Eksempl ar	150	-	-	0,00%	-	0	-	-	-		
Perencanaan pembangunan kesejahteraan rakyat	Tersusunnya laporan kabupaten sehat	Dokumen	1	96.355.000	-	10.730.000	0,00%	11,14%	0	10.730.000	-	-	
	Tersusunnya laporan Monev Kesra	Dokumen	1	-	-	0,00%	-	0	-	-	-		
	Tersusunnya laporan Monev SDG's	Dokumen	1	-	-	0,00%	-	0	-	-	-		
	Laporan monev RAD PG		1	-	-	0,00%	-	0	-	-	-		
								0	-				
Program perencanaan prasarana wilayah dan sumber daya alam	persentase capaian sasaran daerah bidang prasarana wilayah dan sumber daya alam	persen	100	166.200.000	-	122.950.000	0,00%	73,98%	0	122.950.000	0,00%	15,17%	Badan Perencanaan Pembangunan Daerah
Perencanaan pembangunan tata ruang dan pengembangan wilayah	Jumlah studi perencanaan pembangunan tata ruang dan pengembangan wilayah	Dokumen	1	166.200.000	1	122.950.000	100,00%	73,98%	1	122.950.000	-	-	
	Laporan koordinasi Rendal Monev TRPW	laporan	1	-	-	0,00%	-	0	-	-	-		
								0	-				
Program Peningkatan Sistem Akuntabilitas Kinerja Pemerintah Daerah	Nilai Pelaporan dalam hasil evaluasi atas akuntabilitas kinerja kabupaten	angka	13	437.115.000	-	372.565.000	0,00%	85,23%	0	372.565.000	0,00%	45,38%	Badan Perencanaan Pembangunan Daerah
Kegiatan Penguatan Akuntabilitas Kinerja Pemerintah	Jumlah Laporan Kinerja Kabupaten Bantul	Dokumen	1	437.115.000	1	372.565.000	100,00%	85,23%	1	372.565.000	-	-	

Urusan/Bidang Urusan Pemerintahan Daerah Dan Program/Kegiatan	Indikator Kinerja Program (Outcome)/ Kegiatan (output)	Satuan	Target Kinerja dan Anggaran RKPD Kabupaten/kota Tahun Berjalan (Tahun n-1) yang Dievaluasi (2020)		Realisasi Capaian Kinerja dan Anggaran RKPD Kabupaten/kota yang Dievaluasi Tahun 2020 (Semester 1)		Tingkat Capaian Kinerja dan Realisasi Anggaran RKPD Tahun 2020 (%)		Realisasi Kinerja dan Anggaran RPJMD Kabupaten/kota s/d Tahun 2020		Tingkat Capaian Kinerja dan Realisasi Anggaran RPJMD Kabupaten/kota s/d Tahun 2020 (%)		Perangk at Daerah Penanggu ng Jawab
			8b (APBDP 2020)		13		X=13/8 X 100%		14 = 7 + 13		15=14/6 x100%		
			K	Rp	K	Rp	K	Rp	K	Rp	K	Rp	
4	5												16
	Jumlah pendampingan penguatan akuntabilitas kinerja	kali	1		12	-	1226,00%	-	12,26	-	-	-	
	Jumlah dokumen RKT Kabupaten	Dokumen	1		1	-	100,00%	-	1	-	-	-	
	Jumlah dokumen PK Kabupaten	Dokumen	1		1	-	100,00%	-	1	-	-	-	
					-	-	-	-	0	-			
Program Penguatan Sistem Inovasi Daerah	Persentase IPTEKNAS yang diterapkan	Persen	79	61.050.000	-	15.912.500	0,00%	26,06%	0	15.912.500	0,00%	6,98%	Badan Perencanaan Pembangunan Daerah
Pengembangan sistem inovasi daerah	jumlah jurnal riset daerah	buku	4	61.050.000	1	15.912.500	25,00%	26,06%	1	15.912.500	-	-	
	jumlah koordinasi implementasi road map sida	kali	4		2	-	50,00%	-	2	-	-	-	
	Pengembangan teknologi kerjasama dengan perguruan tinggi	tekonogi	2		-	-	0,00%	-	0	-			
					-	-	-	-	0	-			
Program Pengendalian Perencanaan Pembangunan Daerah	Persentase capaian program daerah di RKPD dengan predikat kinerja tinggi	persen	100	75.737.500	-	28.765.000	0,00%	37,98%	0	28.765.000	0,00%	16,76%	Badan Perencanaan Pembangunan Daerah
Pengendalian, monitoring dan evaluasi perencanaan pembangunan daerah	Jumlah dokumen evaluasi hasil RKPD	Dokumen	2	75.737.500	1	28.765.000	50,00%	37,98%	1	28.765.000	-	-	
	Jumlah dokumen evaluasi hasil RPJMD	Dokumen	1		1	-	100,00%	-	1	-	-	-	
	Jumlah dokumen laporan DAK	Dokumen	5		1	-	20,00%	-	1	-	-	-	

4	5	Satuan	8b (APBDP 2020)		13		X=13/8 X 100%		14 = 7 + 13		15=14/6 x100%		16
			K	Rp	K	Rp	K	Rp	K	Rp	K	Rp	
	Jumlah Rakordal	kali	0		-	-	-	-	0	-	-	-	
Pengendalian Kebijakan Penyusunan dan Pelaksanaan RKPD	Jumlah dokumen pengendalian kebijakan penyusunan RKPD	Dokumen	0	-	-	-	-	-	0	-	-	-	
	Jumlah dokumen pengendalian pelaksanaan RKPD	Dokumen	0		-	-	-	-	0	-	-	-	
					-	-	-	-	0	-			
Program Pengelolaan Barang Milik Daerah	Tingkat akurasi data BMD Kabupaten Bantul Tahun n-1	Persen		714.377.500	-	439.167.600	-	61,48%	98,82	756.135.600	98,82%	82,29%	Badan Keuangan dan Aset Daerah
Peningkatan SDM aparatur Pemda	Peningkatan pemahaman pengelolaan aset meningkat sebanyak 10% dari 300 orang	Orang	0	-	-	-	-	-	0	35.719.000	-	81,71%	Badan Keuangan dan Aset Daerah
Penyusunan perencanaan dan pelaporan pengelolaan barang	Laporan RKBMD dan RKPBMMD	Laporan	120	14.977.500	100	6.070.000	83,33%	40,53%	111	18.887.000	-	44,89%	Badan Keuangan dan Aset Daerah
Penataan aset	Keputusan Bupati tentang Pemanfaatan aset (sewa)	SK	2	25.500.000	2	8.035.000	100,00%	31,51%	4	21.662.500	-	44,53%	Badan Keuangan dan Aset Daerah
	Dokumen perjanjian tentang Pemanfaatan Aset (pinjam pakai)	Dokumen	2		1	-	50,00%	-	1	-	-	-	Badan Keuangan dan Aset Daerah
	Berita Acara Serah Terima	BAST	50		20	-	40,00%	-	20	-	-	-	Badan Keuangan dan Aset Daerah

Urusan/Bidang Urusan Pemerintahan Daerah Dan Program/Kegiatan	Indikator Kinerja Program (Outcome)/ Kegiatan (output)	Satuan	Target Kinerja dan Anggaran RKPD Kabupaten/kota Tahun Berjalan (Tahun n-1) yang Dievaluasi (2020)		Realisasi Capaian Kinerja dan Anggaran RKPD Kabupaten/kota yang Dievaluasi Tahun 2020 (Semester 1)		Tingkat Capaian Kinerja dan Realisasi Anggaran RKPD Tahun 2020 (%)		Realisasi Kinerja dan Anggaran RPJMD Kabupaten/kota s/d Tahun 2020		Tingkat Capaian Kinerja dan Realisasi Anggaran RPJMD Kabupaten/kota s/d Tahun 2020 (%)		Perangkat Daerah Penanggung Jawab
			8b (APBDP 2020)		13		X=13/8 X 100%		14 = 7 + 13		15=14/6 x100%		
			K	Rp	K	Rp	K	Rp	K	Rp	K	Rp	
	Dokumen Penilaian Aset	Dokumen	1		1	-	100,00%	-	1	-	-	-	Badan Keuangan dan Aset Daerah
Penghapusan barang daerah	SK Bupati tentang Penghapusan BMD	SK	10	142.250.000	4	32.730.600	40,00%	23,01%	4	96.176.600	-	45,58%	Badan Keuangan dan Aset Daerah
Verifikasi dan inventarisasi barang milik daerah	Laporan Mutasi dan Semesteran	Laporan	2	365.700.000	1	270.792.000	50,00%	74,05%	1	431.742.500	-	144,02%	Badan Keuangan dan Aset Daerah
	Dokumen sensus BMD	Dokumen	1		1	-	100,00%	-	1	-	-	-	Badan Keuangan dan Aset Daerah
Evaluasi dan rekonsiliasi barang milik daerah	Laporan aset tetap triwulan	Laporan	216	163.470.000	54	121.290.000	25,00%	74,20%	54	130.069.000	-	53,98%	Badan Keuangan dan Aset Daerah
	Berita Acara Rekonsiliasi BMD	BA	800		200	-	25,00%	-	200	-	-	-	Badan Keuangan dan Aset Daerah
	Laporan persediaan	Laporan	480		120	-	25,00%	-	120	-	-	-	Badan Keuangan dan Aset Daerah
Pengamanan dokumen pemilikan barang milik daerah	Pengamanan Dokumen BPKB Kendaraan Dinas	Buah	1020	2.480.000	1.020	250.000	100,00%	10,08%	2694	1.215.000	-	29,53%	Badan Keuangan dan Aset Daerah
	Pengamanan sertifikat tanah	Dokumen	222		232	-	104,50%	-	232	-	-	-	

4	5	Satuan	8b (APBDP 2020)		13		X=13/8 X 100%		14 = 7 + 13		15=14/6 x100%		16
			K	Rp	K	Rp	K	Rp	K	Rp	K	Rp	
Penyusunan regulasi pengelolaan BMD	Rancangan Peraturan tentang Pengelolaan BMD	Dokumen	0	-	-	-	-	-	1	20.664.000	-	72,30%	Badan Keuangan dan Aset Daerah
	Umur Harapan Hidup												
Program peningkatan keselamatan ibu melahirkan dan anak	Persentase pelayanan kesehatan ibu	persen	77,78	4.963.663.000	77	646.094.553	99,00%	13,02%	77	2.756.467.914	-	99,68%	Dinas Kesehatan
Peningkatan Pelayanan Kesehatan	1. Dokumen Tim AMP	Dokumen	1	4.963.663.000	1	646.094.553	100,00%	13,02%					
	2. Penguatan Partisipasi Masyarakat, Lintas Program, dan Lintas Sektoral, 17 laporan ;	laporan	17		17	-	100,00%	-					
	3. Laporan Kaji Banding data dan program KIA, 12 dokumen ;	Dokumen	12		6	-	50,00%	-					
Program peningkatan pelayanan kesehatan anak balita			0	9.950.000	-	-	-	0,00%	0	-	-	-	Dinas Kesehatan
	Persentase pelayanan kesehatan bayi baru lahir	%	80		50	-	62,50%	-					
	Persentase pelayanan kesehatan Balita	%	80		50	-	62,50%	-	50	-	-	-	Dinas Kesehatan
Pelayanan kesehatan anak dan Balita	1. Laporan Audit Maternal Perinatal (bayi), 2 laporan ;	laporan	2	9.950.000	1	-	50,00%	0,00%					
	3. Pemahaman peserta pelatihan Aplikasi Pemantauan Pelayanan Balita meningkat 80% dari 50 peserta, 40 peserta ;	peserta	40		-	-	0,00%	-					

Urusan/Bidang Urusan Pemerintahan Daerah Dan Program/Kegiatan	Indikator Kinerja Program (Outcome)/ Kegiatan (output)	Satuan	Target Kinerja dan Anggaran RKPD Kabupaten/kota Tahun Berjalan (Tahun n-1) yang Dievaluasi (2020)		Realisasi Capaian Kinerja dan Anggaran RKPD Kabupaten/kota yang Dievaluasi Tahun 2020 (Semester 1)		Tingkat Capaian Kinerja dan Realisasi Anggaran RKPD Tahun 2020 (%)		Realisasi Kinerja dan Anggaran RPJMD Kabupaten/kota s/d Tahun 2020		Tingkat Capaian Kinerja dan Realisasi Anggaran RPJMD Kabupaten/kota s/d Tahun 2020 (%)		Perangkat Daerah Penanggung Jawab
			8b (APBDP 2020)		13		X=13/8 X 100%		14 = 7 + 13		15=14/6 x100%		
			K	Rp	K	Rp	K	Rp	K	Rp	K	Rp	
	4. Dokumen Program Anak, 1 dokumen ;	Dokumen	1		1	-	100,00%	-					
Program pencegahan dan penanggulangan penyakit menular			0	3.074.119.000	-	-	-	0,00%	0	-	-	-	Dinas Kesehatan
	Angka Bebas Jentik (ABJ)	%	100		100	-	100,00%	-					
Penyemprotan/fogging sarang nyamuk	1. Pertemuan Kegiatan Pendukung P2PM DBD, 5 Laporan ;	laporan	5	267.183.000	3	29.047.500	60,00%	10,87%					
	2. Belanja Kegiatan Pendukung Fogging, 20 Jenis ;	jenis	20		2	-	10,00%	-					
Pelayanan pencegahan dan penanggulangan penyakit menular	1. Pertemuan Kegiatan Pendukung Program P2PM, 71 Laporan ;	lporan	71	2.517.498.500	54	41.879.500	76,06%	1,66%	54	569.645.231	-	-	
Peningkatan surveillance Epidemiologi dan penanggulangan wabah	1. Laporan Kegiatan Peningkatan Kapasitas Petugas Surveilans dan Imunisasi, 7 laporan ;	laporan	7	289.437.500	2	28.237.500	28,57%	9,76%					
Program obat dan perbekalan kesehatan	Persentase Penggunaan Obat Rasional (POR)		0	4.290.115.000	35	1.347.880.859	-	31,42%					Dinas Kesehatan
Pengadaan obat dan peningkatan layanan farmasi	1. Jenis obat, 100 jenis ;	jenis	100	4.290.115.000	50	1.423.965.608	50,00%	33,19%					
	2. Jenis BMHP, 25 jenis ;	jenis	25		10	-	40,00%	-					
	3. Jumlah sasaran pemerataan dan distribusi obat, 27 puskesmas ;	puskesmas	27		27	-	100,00%	-					
Program upaya kesehatan masyarakat	Puskesmas melaksanakan pelayanan Kesehatan Dasar	%	100	72.582.282.408	100	26.295.153.804	100,00%	36,23%					Dinas Kesehatan
Pemeliharaan dan pemulihan kesehatan	1. Laporan hasil rapat Pelaksanaan Koordinasi pelayanan kesehatan dasar dan tradisional, 52 laporan ;	laporan	52	612.252.500	25	127.775.000	48,08%	20,87%					

Urusan/Bidang Urusan Pemerintahan Daerah Dan Program/Kegiatan	Indikator Kinerja Program (Outcome)/ Kegiatan (output)	Satuan	Target Kinerja dan Anggaran RKPD Kabupaten/kota Tahun Berjalan (Tahun n-1) yang Dievaluasi (2020)		Realisasi Capaian Kinerja dan Anggaran RKPD Kabupaten/kota yang Dievaluasi Tahun 2020 (Semester 1)		Tingkat Capaian Kinerja dan Realisasi Anggaran RKPD Tahun 2020 (%)		Realisasi Kinerja dan Anggaran RPJMD Kabupaten/kota s/d Tahun 2020		Tingkat Capaian Kinerja dan Realisasi Anggaran RPJMD Kabupaten/kota s/d Tahun 2020 (%)		Perangkat Daerah Penanggung Jawab
			8b (APBDP 2020)		13		X=13/8 X 100%		14 = 7 + 13		15=14/6 x100%		
			K	Rp	K	Rp	K	Rp	K	Rp	K	Rp	
	6. Laporan PIS PK, 1 laporan ;	laporan	1		1	-	100,00%	-					
	7. Laporan kegiatan rakor petugas haji di Puskesmas dan RS serta LP/LS, 6 laporan	laporan	6		3	-	50,00%	-					
Peningkatan kesehatan masyarakat	1. Pemahaman peserta Sosialisasi Program Jampersal meningkat 90% dari 105 orang	persen	90	418.961.000	-	114.142.500	0,00%	27,24%					
	2. Laporan pelaksanaan program jampersal	laporan	1		-	-	0,00%	-					
Monitoring, evaluasi dan pelaporan	1. dokumen monitoring, evaluasi dan pelaporan, 12 laporan	laporan	12	58.475.000	6	19.182.500	50,00%	32,80%					
Perijinan dan pengawasan praktek tenaga dan sarana kesehatan	2. Rekomendasi perijinan tenaga kesehatan	rekom	100	69.917.500	20	962.500	20,00%	1,38%					
	4. Pengadaan Software Pelayanan Perizinan Bidang Kesehatan	, 1 paket ;	1		1	-	100,00%	-					
	5. Sarana kesehatan yang mendapat Binwasdal	unit	37		-	-	0,00%	-					
Pelaksanaan BLUD di Puskesmas Srandakan	1. Jumlah kunjungan, 44922 kunjungan	persen	100	2.010.000.000	-	839.054.385	0,00%	41,74%					
Pelaksanaan BLUD di Puskesmas Sanden	1. Jumlah kunjungan, 60060 kunjungan	persen	100	2.138.352.786	43	718.437.719	43,00%	33,60%					
Pelaksanaan BLUD di Puskesmas Kretek	1. Jumlah kunjungan, 70000 kunjungan	persen	100	1.936.900.000	47	799.458.335	47,07%	41,28%					
Pelaksanaan BLUD di Puskesmas Pundong	1. Jumlah kunjungan, 52020 Kunjungan	persen	100	3.071.310.000	34	759.797.418	34,00%	24,74%					

Urusan/Bidang Urusan Pemerintahan Daerah Dan Program/Kegiatan	Indikator Kinerja Program (Outcome)/ Kegiatan (output)	Satuan	Target Kinerja dan Anggaran RKPD Kabupaten/kota Tahun Berjalan (Tahun n-1) yang Dievaluasi (2020)		Realisasi Capaian Kinerja dan Anggaran RKPD Kabupaten/kota yang Dievaluasi Tahun 2020 (Semester 1)		Tingkat Capaian Kinerja dan Realisasi Anggaran RKPD Tahun 2020 (%)		Realisasi Kinerja dan Anggaran RPJMD Kabupaten/kota s/d Tahun 2020		Tingkat Capaian Kinerja dan Realisasi Anggaran RPJMD Kabupaten/kota s/d Tahun 2020 (%)		Perangkat Daerah Penanggung Jawab
			8b (APBDP 2020)		13		X=13/8 X 100%		14 = 7 + 13		15=14/6 x100%		
			K	Rp	K	Rp	K	Rp	K	Rp	K	Rp	
Pelaksanaan BLUD di Puskesmas Bambanglipuro	1. Jumlah kunjungan, 51000 kunjungan	persen	100	2.464.625.485	50	1.261.900.598	49,58%	51,20%					
Pelaksanaan BLUD di Puskesmas Pandak I	1. Jumlah kunjungan, 44674 kunjungan	persen	100	1.780.797.762	45	661.931.764	44,92%	37,17%					
Pelaksanaan BLUD di Puskesmas Pandak II	1. Jumlah kunjungan, 44674 kunjungan	persen	100	1.391.994.369	34	503.892.335	34,00%	36,20%					
Pelaksanaan BLUD di Puskesmas Bantul I	1. Jumlah kunjungan, 45490 kunjungan	persen	100	1.979.003.000	33	772.150.768	33,00%	39,02%					
Pelaksanaan BLUD di Puskesmas Bantul II	1. Jumlah kunjungan, 43400 kunjungan	persen	100	1.315.485.402	-	570.701.320	0,00%	43,38%					
Pelaksanaan BLUD di Puskesmas Jetis I	1. Jumlah kunjungan, 44176 kunjungan	persen	100	1.795.287.500	48	714.279.599	48,00%	39,79%					
Pelaksanaan BLUD di Puskesmas Jetis II	1. Jumlah kunjungan, 44415 kunjungan	persen	100	1.286.800.000	45	505.841.738	45,06%	39,31%					
Pelaksanaan BLUD di Puskesmas Imogiri I	1. Jumlah kunjungan, 48000 kunjungan	persen	100	1.836.150.000	68	1.240.294.214	67,55%	67,55%					
Pelaksanaan BLUD di Puskesmas Imogiri II	1. Jumlah kunjungan, 61546 kunjungan	persen	100	1.986.093.000	37	611.205.195	37,00%	30,77%					
Pelaksanaan BLUD di Puskesmas Dlingo I	1. Jumlah kunjungan, 28040 kunjungan	persen	100	1.680.262.480	47	707.787.500	47,00%	42,12%					
Pelaksanaan BLUD di Puskesmas Dlingo II	1. Jumlah kunjungan, 30000 kunjungan	persen	100	1.173.473.000	51	606.948.916	51,00%	51,72%					
Pelaksanaan BLUD di Puskesmas Pleret	1. Jumlah kunjungan, 52050 kunjungan	persen	100	1.841.427.600	-	927.067.997	0,00%	50,35%					
Pelaksanaan BLUD di Puskesmas Piyungan	1. Jumlah kunjungan, 54000 Kunjungan	persen	100	2.600.485.000	58	979.311.442	58,00%	37,66%					

Urusan/Bidang Urusan Pemerintahan Daerah Dan Program/Kegiatan	Indikator Kinerja Program (Outcome)/ Kegiatan (output)	Satuan	Target Kinerja dan Anggaran RKPD Kabupaten/kota Tahun Berjalan (Tahun n-1) yang Dievaluasi (2020)		Realisasi Capaian Kinerja dan Anggaran RKPD Kabupaten/kota yang Dievaluasi Tahun 2020 (Semester 1)		Tingkat Capaian Kinerja dan Realisasi Anggaran RKPD Tahun 2020 (%)		Realisasi Kinerja dan Anggaran RPJMD Kabupaten/kota s/d Tahun 2020		Tingkat Capaian Kinerja dan Realisasi Anggaran RPJMD Kabupaten/kota s/d Tahun 2020 (%)		Perangk at Daerah Penanggu ng Jawab
			8b (APBDP 2020)		13		X=13/8 X 100%		14 = 7 + 13		15=14/6 x100%		
			K	Rp	K	Rp	K	Rp	K	Rp	K	Rp	
Pelaksanaan BLUD di Puskesmas Banguntapan I	1. Jumlah kunjungan, 83896 Kunjungan	persen	100	1.936.000.000	49	737.177.620	49,00%	38,08%					
Pelaksanaan BLUD di Puskesmas Banguntapan II	1. Jumlah kunjungan, 57000 kunjungan	persen	100	1.457.364.830	-	453.659.898	0,00%	31,13%					
Pelaksanaan BLUD di Puskesmas Banguntapan III	1. Jumlah kunjungan, 24613 kunjungan	persen	100	720.000.000	50	254.835.150	50,00%	35,39%					
Pelaksanaan BLUD di Puskesmas Sewon I	1. Jumlah kunjungan, 65000 kunjungan	persen	100	2.787.500.000	57	1.089.987.815	57,00%	39,10%					
Pelaksanaan BLUD di Puskesmas Sewon II	1. Jumlah kunjungan, 52050 kunjungan	persen	100	1.763.769.997	57	821.829.191	57,00%	46,60%					
Pelaksanaan BLUD di Puskesmas Kasihan I	1. Jumlah kunjungan, 48000 kunjungan	persen	100	2.500.000.000	57	980.722.777	57,00%	39,23%					
Pelaksanaan BLUD di Puskesmas Kasihan II	1. Jumlah kunjungan, 40000 kunjungan	persen	100	1.670.000.000	49	882.927.552	48,73%	52,87%					
Pelaksanaan BLUD di Puskesmas Pajangan	1. Jumlah kunjungan, 63676 kunjungan	persen	100	2.750.000.000	51	906.737.088	51,00%	32,97%					
Pelaksanaan BLUD di Puskesmas Sedayu I	1. Jumlah kunjungan, 31620 kunjungan	persen	100	1.490.000.000	44	556.037.565	43,70%	37,32%					
Pelaksanaan BLUD di Puskesmas Sedayu II	1. Jumlah kunjungan, 31620 kunjungan	persen	100	1.460.000.000	48	571.179.391	47,96%	39,12%					
Peningkatan Kesehatan Masyarakat di Puskesmas Srandakan	1. Laporan Upaya Kesehatan Masyarakat Esensial, 6 laporan ;	laporan	6	645.000.000	3	216.523.620	50,00%	33,57%					
	2. Laporan Upaya Kesehatan Masyarakat Pengembangan, 10 laporan	laporan	10		5	-	50,00%	-					

Urusan/Bidang Urusan Pemerintahan Daerah Dan Program/Kegiatan	Indikator Kinerja Program (Outcome)/ Kegiatan (output)	Satuan	Target Kinerja dan Anggaran RKPD Kabupaten/kota Tahun Berjalan (Tahun n-1) yang Dievaluasi (2020)		Realisasi Capaian Kinerja dan Anggaran RKPD Kabupaten/kota yang Dievaluasi Tahun 2020 (Semester 1)		Tingkat Capaian Kinerja dan Realisasi Anggaran RKPD Tahun 2020 (%)		Realisasi Kinerja dan Anggaran RPJMD Kabupaten/kota s/d Tahun 2020		Tingkat Capaian Kinerja dan Realisasi Anggaran RPJMD Kabupaten/kota s/d Tahun 2020 (%)		Perangkat Daerah Penanggung Jawab
			8b (APBDP 2020)		13		X=13/8 X 100%		14 = 7 + 13		15=14/6 x100%		
			K	Rp	K	Rp	K	Rp	K	Rp	K	Rp	
Peningkatan Kesehatan Masyarakat di Puskesmas Sanden	1. Laporan Upaya Kesehatan Masyarakat Esensial, 7 laporan ;	laporan	7	645.000.000	2	189.708.814	28,57%	29,41%					
	2. Laporan Upaya Kesehatan Masyarakat Pengembangan, 5 laporan	laporan	5		2	-	40,00%	-					
Peningkatan Kesehatan Masyarakat di Puskesmas Kretek	1. Laporan Upaya Kesehatan Masyarakat Esensial, 6 laporan ;	laporan	6	645.000.000	4	178.383.228	66,67%	27,66%					
	2. Laporan Upaya Kesehatan Masyarakat Pengembangan, 10 laporan	laporan	10		5	-	50,00%	-					
Peningkatan Kesehatan Masyarakat di Puskesmas Pundong	1. Laporan Upaya Kesehatan Masyarakat Esensial, 6 laporan ;	laporan	6	645.000.000	3	245.301.948	50,00%	38,03%					
	2. Laporan Upaya Kesehatan Masyarakat Pengembangan, 10 laporan	laporan	10		5	-	50,00%	-					
Peningkatan Kesehatan Masyarakat di Puskesmas Bambanglipuro	1. Laporan Upaya Kesehatan Masyarakat Esensial	laporan	6	675.000.000	3	130.348.420	50,00%	19,31%					
	2. Laporan Upaya Kesehatan Masyarakat Pengembangan, 2 laporan	laporan	2		1	-	50,00%	-					
Peningkatan Kesehatan Masyarakat di Puskesmas Pandak I	1. Laporan Upaya Kesehatan Masyarakat Esensial, 6 laporan ;	laporan	6	635.000.000	3	148.431.425	50,00%	23,38%					
	2. Laporan Upaya Kesehatan Masyarakat Pengembangan, 3 laporan	laporan	3		2	-	50,00%	-					



Urusan/Bidang Urusan Pemerintahan Daerah Dan Program/Kegiatan	Indikator Kinerja Program (Outcome)/ Kegiatan (output)	Satuan	Target Kinerja dan Anggaran RKPD Kabupaten/kota Tahun Berjalan (Tahun n-1) yang Dievaluasi (2020)		Realisasi Capaian Kinerja dan Anggaran RKPD Kabupaten/kota yang Dievaluasi Tahun 2020 (Semester 1)		Tingkat Capaian Kinerja dan Realisasi Anggaran RKPD Tahun 2020 (%)		Realisasi Kinerja dan Anggaran RPJMD Kabupaten/kota s/d Tahun 2020		Tingkat Capaian Kinerja dan Realisasi Anggaran RPJMD Kabupaten/kota s/d Tahun 2020 (%)		Perangkat Daerah Penanggung Jawab
			8b (APBDP 2020)		13		X=13/8 X 100%		14 = 7 + 13		15=14/6 x100%		
			K	Rp	K	Rp	K	Rp	K	Rp	K	Rp	
Peningkatan Kesehatan Masyarakat di Puskesmas Pandak II	1. Upaya Kesehatan Masyarakat Esensial, 6 laporan ;	laporan	6	635.000.000	3	191.428.630	50,00%	30,15%					
	2. Upaya Kesehatan Masyarakat Pengembangan, 10 laporan	laporan	10		5	-	50,00%	-					
Peningkatan Kesehatan Masyarakat di Puskesmas Bantul I	1. Upaya Kesehatan Masyarakat Esensial, 6 laporan ;	laporan	6	650.000.000	3	191.067.000	50,00%	29,39%					
	2. Upaya Kesehatan Masyarakat Pengembangan, 10 laporan	laporan	10		5	-	50,00%	-					
Peningkatan Kesehatan Masyarakat di Puskesmas Bantul II	1. Laporan Upaya Kesehatan Masyarakat Esensial, 6 laporan ;	laporan	6	660.000.000	3	164.362.900	50,00%	24,90%					
	2. Laporan Upaya Kesehatan Masyarakat Pengembangan, 10 laporan	laporan	10		5	-	50,00%	-					
Peningkatan Kesehatan Masyarakat di Puskesmas Jetis I	1. Laporan Upaya Kesehatan Masyarakat Esensial, 6 laporan ;	laporan	6	660.000.000	3	160.351.180	50,00%	24,30%					
	2. Laporan Upaya Kesehatan Masyarakat Pengembangan, 6 laporan	laporan	6		3	-	50,00%	-					
Peningkatan Kesehatan Masyarakat di Puskesmas Jetis II	1. Laporan Upaya Kesehatan Masyarakat Esensial, 7 laporan ;	laporan	7	675.302.000	4	181.938.372	50,00%	26,94%					
	2. Laporan Upaya Kesehatan Masyarakat Pengembangan, 6 laporan	laporan	6		3	-	50,00%	-					
Peningkatan Kesehatan Masyarakat di Puskesmas Imogiri I	1. Laporan Upaya Kesehatan Masyarakat Esensial, 6 laporan ;	laporan	6	635.000.000	3	227.700.243	50,00%	35,86%					



4	5	Satuan	Target Kinerja dan Anggaran RKPD Kabupaten/kota Tahun Berjalan (Tahun n-1) yang Dievaluasi (2020)		Realisasi Capaian Kinerja dan Anggaran RKPD Kabupaten/kota yang Dievaluasi Tahun 2020 (Semester 1)		Tingkat Capaian Kinerja dan Realisasi Anggaran RKPD Tahun 2020 (%)		Realisasi Kinerja dan Anggaran RPJMD Kabupaten/kota s/d Tahun 2020		Tingkat Capaian Kinerja dan Realisasi Anggaran RPJMD Kabupaten/kota s/d Tahun 2020 (%)		Perangkat Daerah Penanggung Jawab
			8b (APBDP 2020)		13		X=13/8 X 100%		14 = 7 + 13		15=14/6 x100%		
			K	Rp	K	Rp	K	Rp	K	Rp	K	Rp	16
	2. Laporan Upaya Kesehatan Masyarakat Pengembangan, 10 laporan	laporan	10		5	-	50,00%	-					
Peningkatan Kesehatan Masyarakat di Puskesmas Imogiri II	1. Laporan Upaya Kesehatan Masyarakat Esensial, 6 laporan ;	laporan	6	645.000.000	3	239.990.349	50,00%	37,21%					
	2. Laporan Upaya Kesehatan Masyarakat Pengembangan, 6 laporan	laporan	6		3	-	50,00%	-					
Peningkatan Kesehatan Masyarakat di Puskesmas Dlingo I	1. Laporan Upaya Kesehatan Masyarakat Esensial, 6 laporan ;	laporan	6	650.000.000	3	137.176.480	50,00%	21,10%					
	2. Laporan Upaya Kesehatan Masyarakat Pengembangan, 2 laporan	laporan	2		1	-	50,00%	-					
Peningkatan Kesehatan Masyarakat di Puskesmas Dlingo II	1. Laporan Upaya Kesehatan Masyarakat Esensial, 6 laporan ;	laporan	6	670.000.000	3	155.580.680	50,00%	23,22%					
	2. Laporan Upaya Kesehatan Masyarakat Pengembangan, 5 laporan	laporan	5		3	-	50,00%	-					
Peningkatan Kesehatan Masyarakat di Puskesmas Pleret	1. Laporan Upaya Kesehatan Masyarakat Esensial, 6 laporan ;	laporan	6	725.000.000	3	129.866.632	50,00%	17,91%					
	2. Laporan Upaya Kesehatan Masyarakat Pengembangan, 10 laporan	laporan	10		5	-	50,00%	-					
Peningkatan Kesehatan Masyarakat di Puskesmas Piyungan	1. Laporan Upaya Kesehatan Masyarakat Esensial, 10 laporan ;	laporan	10	710.000.000	5	192.695.700	50,00%	27,14%					

4	5	Satuan	8b (APBDP 2020)		13		X=13/8 X 100%		14 = 7 + 13		15=14/6 x100%		16
			K	Rp	K	Rp	K	Rp	K	Rp	K	Rp	
	2. Laporan Upaya Kesehatan Masyarakat Pengembangan, 10 laporan	laporan	10		5	-	50,00%	-					
Peningkatan Kesehatan Masyarakat di Puskesmas Banguntapan I	1. Laporan Upaya Kesehatan Masyarakat Esensial, 6 laporan ;	laporan	6	680.000.000	3	231.610.180	50,00%	34,06%					
	2. Laporan Upaya Kesehatan Masyarakat Pengembangan, 3 laporan	laporan	3		2	-	50,00%	-					
Peningkatan Kesehatan Masyarakat di Puskesmas Banguntapan II	1. Laporan Upaya Kesehatan Masyarakat Esensial, 6 laporan ;	laporan	6	680.000.000	3	195.901.480	50,00%	28,81%					
	2. Laporan Upaya Kesehatan Masyarakat Pengembangan, 16 laporan	laporan	16		8	-	50,00%	-					
Peningkatan Kesehatan Masyarakat di Puskesmas Banguntapan III	1. Laporan Upaya Kesehatan Masyarakat Esensial, 6 laporan ;	laporan	6	740.000.000	3	216.059.469	50,00%	29,20%					
	2. Laporan Upaya Kesehatan Masyarakat Pengembangan, 10 laporan	laporan	10		5	-	50,00%	-					
Peningkatan Kesehatan Masyarakat di Puskesmas Sewon I	1. Laporan Upaya Kesehatan Masyarakat Esensial, 6 laporan ;	laporan	6	740.000.000	3	289.960.208	50,00%	39,18%					
	2. Laporan Upaya Kesehatan Masyarakat Pengembangan, 2 laporan	laporan	2		1	-	50,00%	-					



4	5	Satuan	Target Kinerja dan Anggaran RKPD Kabupaten/kota Tahun Berjalan (Tahun n-1) yang Dievaluasi (2020)		Realisasi Capaian Kinerja dan Anggaran RKPD Kabupaten/kota yang Dievaluasi Tahun 2020 (Semester 1)		Tingkat Capaian Kinerja dan Realisasi Anggaran RKPD Tahun 2020 (%)		Realisasi Kinerja dan Anggaran RPJMD Kabupaten/kota s/d Tahun 2020		Tingkat Capaian Kinerja dan Realisasi Anggaran RPJMD Kabupaten/kota s/d Tahun 2020 (%)		Perangkat Daerah Penanggung Jawab
			8b (APBDP 2020)	13	X=13/8 X 100%	14 = 7 + 13	15=14/6 x100%	16					
			K	Rp	K	Rp	K	Rp	K	Rp	K	Rp	
Peningkatan Kesehatan Masyarakat di Puskesmas Sewon II	1. Laporan Upaya Kesehatan Masyarakat Esensial, 6 laporan ;	laporan	6	840.000.000	3	427.009.500	50,00%	50,83%					
	2. Laporan Upaya Kesehatan Masyarakat Pengembangan, 10 laporan	laporan	10		5	-	50,00%	-					
Peningkatan Kesehatan Masyarakat di Puskesmas Kasihan I	1. Laporan Upaya Kesehatan Masyarakat Esensial, 6 laporan ;	laporan	6	710.000.000	3	203.155.592	50,00%	28,61%					
	2. Laporan Upaya Kesehatan Masyarakat Pengembangan, 10 laporan	laporan	10		5	-	50,00%	-					
Peningkatan Kesehatan Masyarakat di Puskesmas Kasihan II	1. Laporan Upaya Kesehatan Masyarakat Esensial, 6 laporan ;	laporan	6	840.000.000	3	255.798.940	50,00%	30,45%					
	2. Laporan Upaya Kesehatan Masyarakat Pengembangan, 10 laporan	laporan	10		5	-	50,00%	-					
Peningkatan Kesehatan Masyarakat di Puskesmas Pajangan	1. Laporan Upaya Kesehatan Masyarakat Esensial, 6 laporan ;	laporan	6	645.000.000	3	276.520.850	50,00%	42,87%					
	2. Laporan Upaya Kesehatan Masyarakat Pengembangan, 3 laporan	laporan	3		2	-	50,00%	-					
Peningkatan Kesehatan Masyarakat di Puskesmas Sedayu I	1. Laporan Upaya Kesehatan Masyarakat Esensial, 6 laporan ;	laporan	6	645.000.000	3	176.239.580	50,00%	27,32%					

Urusan/Bidang Urusan Pemerintahan Daerah Dan Program/Kegiatan	Indikator Kinerja Program (Outcome)/ Kegiatan (output)	Satuan	Target Kinerja dan Anggaran RKPD Kabupaten/kota Tahun Berjalan (Tahun n-1) yang Dievaluasi (2020)		Realisasi Capaian Kinerja dan Anggaran RKPD Kabupaten/kota yang Dievaluasi Tahun 2020 (Semester 1)		Tingkat Capaian Kinerja dan Realisasi Anggaran RKPD Tahun 2020 (%)		Realisasi Kinerja dan Anggaran RPJMD Kabupaten/kota s/d Tahun 2020		Tingkat Capaian Kinerja dan Realisasi Anggaran RPJMD Kabupaten/kota s/d Tahun 2020 (%)		Perangkat Daerah Penanggung Jawab
			8b (APBDP 2020)		13		X=13/8 X 100%		14 = 7 + 13		15=14/6 x100%		
			K	Rp	K	Rp	K	Rp	K	Rp	K	Rp	
	2. Laporan Upaya Kesehatan Masyarakat Pengembangan, 10 laporan	laporan	10		5	-	50,00%	-					
Peningkatan Kesehatan Masyarakat di Puskesmas Sedayu II	1. Laporan Upaya Kesehatan Masyarakat Esensial, 6 laporan ;	laporan	6	635.000.000	3	212.195.844	50,00%	33,42%					
	2. Laporan Upaya Kesehatan Masyarakat Pengembangan, 8 laporan	laporan	8		4	-	50,00%	-					
Operasional Rumah Sakit	1. Beroperasinya RS D, 1 kali ;	kali	1	2.239.292.197	1	32.628.750	50,00%	1,46%					
	2. Tersusunnya Perencanaan Master Plan UKL/UPL, 2 kegiatan ;	keg	2		1	-	50,00%	-					
	3. Tersedianya bangunan untuk RS D, 1 kali ;	kali	1		1	-	50,00%	-					
	4. Tersedianya tanah untuk lahan bangunan RS D, 1 kali	kali	1		1	-	50,00%	-					
Program Pengawasan Obat dan Makanan	Peserta PKP dapat sertifikat PIRT		0	324.015.000	-	-	-	0,00%					Dinas Kesehatan
Peningkatan pemberdayaan konsumen/masyarakat di bidang obat dan makanan	1. Rekomendasi Penerbitan Sertifikat Produksi Pangan IRT (SPP-IRT), 240 dokumen ;	Dokumen	240	324.015.000	120	11.900.000	50,00%	3,67%					
	4. Pengawasan Sarana Yanfar, 200	sarprsa	200		100	-	50,00%	-					
Program promosi kesehatan dan pemberdayaan masyarakat			0	283.941.500	-	31.087.500	-	10,95%					Dinas Kesehatan

4	5	Satuan	8b (APBDP 2020)		13		X=13/8 X 100%		14 = 7 + 13		15=14/6 x100%		16
			K	Rp	K	Rp	K	Rp	K	Rp	K	Rp	
	Cakupan desa siaga kategori baik (Purnama dan mandiri)	%	100		50	-	50,00%	-	50	-	-	-	
	Persentase pelayanan kesehatan pada usia pendidikan dasar	%	100		50	-	50,00%	-	50	-	-	-	Dinas Kesehatan
Promosi Kesehatan	1. Media promosi kesehatan, 6 jenis ;	jenis	0	227.979.000	-	11.900.000	-	5,22%					
	2. Laporan Pendampingan Promosi Kesehatan di Puskesmas , 8 laporan	laporan	0		-	-	-	-					
Pemberdayaan masyarakat sehat	1. Laporan kegiatan pemberdayaan masyarakat, 65 laporan	laporan	0	55.962.500	-	19.187.500	-	34,29%					
Program perbaikan gizi masyarakat			0	2.191.181.000	-	166.620.700	-	7,60%					Dinas Kesehatan
	Persentase cakupan Balita ditimbang	%	100		50	-	50,00%	-	50	-	-	-	Dinas Kesehatan
Peningkatan status gizi	1. Balita gizi buruk mendapat makanan tambahan, 600 bumil ;	bumil	600	2.191.181.000	300	166.620.700	50,00%	7,60%					
	2. Skrening Anemia Remaja, 15 lokasi ;	lokasi	15		8	-	50,00%	-					
	3. Audit Kasus Gizi Buruk (BOK), 2 laporan ;	laporan	2		1	-	50,00%	-					
	4. Koordinasi dan Konvergensi LP LS (DAK), 5 laporan ;	laporan	5		3	-	50,00%	-					
	5. Penguatan Pergerakan Intervensi Stunting (DAK) , 17 laporan ;	laporan	17		9	-	50,00%	-					
	6. Monev Lintas Program dan Multi Sektoral, 20 laporan ;	laporan	20		10	-	50,00%	-					

Urusan/Bidang Urusan Pemerintahan Daerah Dan Program/Kegiatan	Indikator Kinerja Program (Outcome)/ Kegiatan (output)	Satuan	Target Kinerja dan Anggaran RKPD Kabupaten/kota Tahun Berjalan (Tahun n-1) yang Dievaluasi (2020)		Realisasi Capaian Kinerja dan Anggaran RKPD Kabupaten/kota yang Dievaluasi Tahun 2020 (Semester 1)		Tingkat Capaian Kinerja dan Realisasi Anggaran RKPD Tahun 2020 (%)		Realisasi Kinerja dan Anggaran RPJMD Kabupaten/kota s/d Tahun 2020		Tingkat Capaian Kinerja dan Realisasi Anggaran RPJMD Kabupaten/kota s/d Tahun 2020 (%)		Perangk at Daerah Penanggu ng Jawab
			8b (APBDP 2020)		13		X=13/8 X 100%		14 = 7 + 13		15=14/6 x100%		
			K	Rp	K	Rp	K	Rp	K	Rp	K	Rp	
	7. Orientasi Strakom perubahan perilaku dan PMBA (DAK), 24 laporan ;	laporan	24		12	-	50,00%	-					
Program pengembangan lingkungan sehat			0	672.822.500	-	-	-	0,00%					Dinas Kesehata n
	jumlah desa melaksanakan 5 pilar Sanitasi Total Berbasis Masyarakat (STBM)	Desa	75		38	-	50,00%	-	37,5	-	-	-	
Pembinaan dan Pengawasan Kesehatan Lingkungan	1. Pengujian Kualitas Air, 2100 sampel ;	sample	2100	672.822.500	1.050	106.067.500	50,00%	15,76%					
	2. Tes Kebugaran Haji, 1000 orang ;	orang	1000		500	-	50,00%	-					
	3. Laporan Validasi Data Kesling, 4 laporan ;	laporan	0		-	-	-	-					
Program standarisasi pelayanan kesehatan			0	1.432.949.500	-	-	-	0,00%					Dinas Kesehata n
	Jumlah Puskesmas yang terakreditasi	puskesmas	5		3	-	50,00%	-	2,5	-	-	-	
	Jumlah Puskesmas menyusun profil kesehatan	pukesmas	27		14	-	50,00%	-	13,5	-	-	-	Dinas Kesehata n
Evaluasi dan pengembangan standar pelayanan kesehatan	1. Pendampingan Pasca Akreditasi, 2 kali ;	KALI	2	990.647.500	1	38.187.500	50,00%	3,85%					
	3. ReAkreditasi Puskesmas, 12 unit	unit	12		6	-	50,00%	-					
Pembangunan dan pemutakhiran data dasar standar pelayanan kesehatan	1. Laporan pertemuan SIK, SKM, PPID, SPIP dan Program DEST, 18 kali ;	kali	18	44.235.500	9	13.625.000	50,00%	30,80%					
	2. Dokumen SKM , 2 dokumen	Dokumen	2		1	-	50,00%	-					

Urusan/Bidang Urusan Pemerintahan Daerah Dan Program/Kegiatan	Indikator Kinerja Program (Outcome)/ Kegiatan (output)	Satuan	Target Kinerja dan Anggaran RKPD Kabupaten/kota Tahun Berjalan (Tahun n-1) yang Dievaluasi (2020)		Realisasi Capaian Kinerja dan Anggaran RKPD Kabupaten/kota yang Dievaluasi Tahun 2020 (Semester 1)		Tingkat Capaian Kinerja dan Realisasi Anggaran RKPD Tahun 2020 (%)		Realisasi Kinerja dan Anggaran RPJMD Kabupaten/kota s/d Tahun 2020		Tingkat Capaian Kinerja dan Realisasi Anggaran RPJMD Kabupaten/kota s/d Tahun 2020 (%)		Perangkat Daerah Penanggung Jawab
			8b (APBDP 2020)		13		X=13/8 X 100%		14 = 7 + 13		15=14/6 x100%		
4	5		K	Rp	K	Rp	K	Rp	K	Rp	K	Rp	16
Pelayanan Kesehatan Rujukan:			0	398.066.500	-	83.961.000	-	21,09%					
- Beroperasinya Pelayanan PSC di Kabupaten Bantul	1. Pemahaman Peserta Peningkatan Kapasitas Pelayanan Kesehatan Rujukan dan Bencana Meningkat 80% dari 300 Orang, 240 Orang	%	80		40	-	50,00%	-					
	2. Laporan Kegiatan Kesiapsiagaan Hari Raya Idul Fitri, Hari Besar Lain dan Event Tertentu, 173 laporan ;	laporan	172		86	-	50,00%	-					
	5. Laporan Monitoring dan Evaluasi Pelayanan Kesehatan Rujukan dan Bencana, 4 laporan ;	laporan	2		1	-	50,00%	-					
	7. Laporan Kegiatan Rakor Petugas Haji di Puskesmas dan RS serta LP/LS, 2 laporan	laporan	2		1	-	50,00%	-					
Program pelayanan kesehatan penduduk miskin			0	33.820.000.000	-	-	-	0,00%					Dinas Kesehatan
	Jumlah peserta PBI Jamkesda	jiwa	51230		25.615	-	50,00%	-	25615	-	-	-	
Pelayanan Jamkesda pada UPT Jamkesda	1. jumlah peserta PBI APBD , 51230 jiwa ;	jiwa	51230	33.820.000.000	25.615	13.985.058.741	50,00%	41,35%					
	2. Jumlah Pembayaran Klaim (buffer), 2800 jiwa	jiwa	1800		900	-	50,00%	-					
Program pengadaan, peningkatan dan perbaikan sarana dan prasarana Puskesmas/Puskesmas Pembantu dan jaringannya			0	5.676.408.000	-	-	-	0,00%					Dinas Kesehatan
	Persentase sarana prasarana Puskesmas memenuhi standar	%	100		50	-	50,00%	-	50	-	-	-	

Urusan/Bidang Urusan Pemerintahan Daerah Dan Program/Kegiatan	Indikator Kinerja Program (Outcome)/ Kegiatan (output)	Satuan	Target Kinerja dan Anggaran RKPD Kabupaten/kota Tahun Berjalan (Tahun n-1) yang Dievaluasi (2020)		Realisasi Capaian Kinerja dan Anggaran RKPD Kabupaten/kota yang Dievaluasi Tahun 2020 (Semester 1)		Tingkat Capaian Kinerja dan Realisasi Anggaran RKPD Tahun 2020 (%)		Realisasi Kinerja dan Anggaran RPJMD Kabupaten/kota s/d Tahun 2020		Tingkat Capaian Kinerja dan Realisasi Anggaran RPJMD Kabupaten/kota s/d Tahun 2020 (%)		Perangkat Daerah Penanggung Jawab
			8b (APBDP 2020)		13		X=13/8 X 100%		14 = 7 + 13		15=14/6 x100%		
4	5		K	Rp	K	Rp	K	Rp	K	Rp	K	Rp	16
Pengadaan sarana dan prasarana puskesmas	1. Jumlah pengadaan alat kesehatan, 11 jenis	jenis	100	2.436.148.000	50	-	50,00%	0,00%					
Penyediaan fasilitas pelayanan kesehatan	1. Jumlah pengadaan IPAL Puskesmas dan RS tipe D, 1 unit ;	unit	2	1.046.842.000	1	-	50,00%	0,00%					
	2. Jumlah pengadaan alat kesehatan Puskesmas, 6 jenis ;	jenis	6		3	-	50,00%	-					
Pembangunan, Perluasan, dan Rehab Puskesmas, Pustu dan Jaringannya	1. Jumlah Rehabilitasi Puskesmas , 1 unit		0	2.193.418.000	-	-	-	0,00%					
Program kemitraan peningkatan pelayanan kesehatan			0	244.436.500	-	-	-	0,00%					Dinas Kesehatan
	Jumlah institusi pendidikan yang menyampaikan laporan hasil kemitraan dibagi jumlah institusi pendidikan yang bermitra pada tahun yang sama dikali 100%	%	100		50	-	50,00%	-	50	-	-	-	Dinas Kesehatan
Pendampingan Jamkesda	Jumlah operasional Jamkesda/bulan	kali	12		6	-	50,00%	-	6	-	-	-	
	1. pembayaran listrik dan telpon	kali	12	137.562.500	6	40.264.614	50,00%	29,27%					
	2. Jenis ATK, 32 jenis ;	jenis	32		16	-	50,00%	-					
Kemitraan pelayanan kesehatan	1. Jumlah Laporan Sosialisasi Kemitraan, 3 laporan ;	laporan	3	106.874.000	2	18.244.000	50,00%	17,07%					
	2. Jumlah Laporan Bimtek Kemitraan, 2 laporan ;	laporan	2		1	-	50,00%	-					
	3. Jumlah Laporan Rakor Lintas Program/Lintas Sektor, 4 laporan ;	laporan	4		2	-	50,00%	-					

Urusan/Bidang Urusan Pemerintahan Daerah Dan Program/Kegiatan	Indikator Kinerja Program (Outcome)/ Kegiatan (output)	Satuan	Target Kinerja dan Anggaran RKPD Kabupaten/kota Tahun Berjalan (Tahun n-1) yang Dievaluasi (2020)		Realisasi Capaian Kinerja dan Anggaran RKPD Kabupaten/kota yang Dievaluasi Tahun 2020 (Semester 1)		Tingkat Capaian Kinerja dan Realisasi Anggaran RKPD Tahun 2020 (%)		Realisasi Kinerja dan Anggaran RPJMD Kabupaten/kota s/d Tahun 2020		Tingkat Capaian Kinerja dan Realisasi Anggaran RPJMD Kabupaten/kota s/d Tahun 2020 (%)		Perangkat Daerah Penanggung Jawab
			8b (APBDP 2020)		13		X=13/8 X 100%		14 = 7 + 13		15=14/6 x100%		
4	5		K	Rp	K	Rp	K	Rp	K	Rp	K	Rp	16
	5. Jumlah Laporan Penggalangan Kemitraan Kesehatan, 2 Laporan ;	laporan	2		1	-	50,00%	-					
	6. Jumlah Laporan Pertemuan Jaminan Kesehatan, 8 Laporan	laporan	8		4	-	50,00%	-					
Program peningkatan pelayanan kesehatan lansia			0	25.950.000	-	-	-	0,00%					Dinas Kesehatan
	Cakupan Puskesmas Santun Lansia	%	100		50	-	50,00%	-	50	-	-	-	
Pelayanan kesehatan Lansia	1. Laporan Programmer Kesehatan Lansia, 10 laporan ;	laporan	5	25.950.000	3	1.487.500	50,00%	5,73%					
	4. Jumlah lansia yang dilayani/diperiksa, 126468 lansia	lansia	126468		63.234	-	50,00%	-					
Program peningkatan pencegahan penyakit tidak menular			0	204.308.000	-	-	-	0,00%					Dinas Kesehatan
	Jumlah desa memiliki Pos Pembinaan Terpadu (Posbindu) PTM	desa	75		38	-	50,00%	-	37,5	-	-	-	
	Pelayanan kesehatan pada masyarakat	%	100		50	-	50,00%	-	50	-	-	-	Dinas Kesehatan
Pencegahan dan penanggulangan penyakit tidak menular	1. Pemahaman kapasitas petugas Puskesmas dan Rumah Sakit meningkat 80% dari 1080 peserta, 864 peserta ;	peserta	864	204.308.000	432	109.792.500	50,00%	53,74%					
	2. Jenis barang pendukung kegiatan PTM Kesehatan Jiwa, 1 jenis	jenis	1		1	-	50,00%	-					
Program pengadaan, peningkatan sarana dan prasarana rumah sakit/					-	-	-	-					RSUD Panemb

4	5	Satuan	Target Kinerja dan Anggaran RKPD Kabupaten/kota Tahun Berjalan (Tahun n-1) yang Dievaluasi (2020)		Realisasi Capaian Kinerja dan Anggaran RKPD Kabupaten/kota yang Dievaluasi Tahun 2020 (Semester 1)		Tingkat Capaian Kinerja dan Realisasi Anggaran RKPD Tahun 2020 (%)		Realisasi Kinerja dan Anggaran RPJMD Kabupaten/kota s/d Tahun 2020		Tingkat Capaian Kinerja dan Realisasi Anggaran RPJMD Kabupaten/kota s/d Tahun 2020 (%)		Perangk at Daerah Penangg ung Jawab	
			8b (APBDP 2020)		13		X=13/8 X 100%		14 = 7 + 13		15=14/6 x100%			16
			K	Rp	K	Rp	K	Rp	K	Rp	K	Rp		
rumah sakit jiwa/ rumah sakit paru-paru/ rumah sakit mata													ahan Senopati	
	BOR	%	80	35.068.752.100	68	1.270.592.887	84,59%	3,62%						
	LOS	hari	6		5	-	78,00%	-						
	TOI	hari	2		2	-	90,50%	-						
	BTO	hari	50		16	-	32,02%	-						
Pengadaan alat-alat kesehatan rumah sakit	Alat- Alat Kesehatan Rumah Sakit Central Sterile Service (CSSD)	set	1	18.138.395.200	-	1.270.592.887	0,00%	7,00%						
	Alat Kesehatan Instalasi Radiologi	set	1		-	-	0,00%	-						
	Bahan/ Alat Medis Habis Pakai	paket	1		1	-	100,00%	-						
	Alat Kesehatan Instalasi Gawat Darurat (IGD)	unit	37		24	-	64,86%	-						
	Alat Kesehatan Ruang Operasi	unit	8		4	-	50,00%	-						
	Alat Kesehatan Intensive Care Unit (ICU)	unit	4		4	-	100,00%	-						
	Alat Kesehatan Neonatus Intensive Care Unit (NICU)	unit	17		9	-	52,94%	-						
	Alat Kesehatan Pediatric Intensive Care Unit (PICU)	unit	13		12	-	92,31%	-						
	Alat Kesehatan High Care Unit (HCU)	unit	3		-	-	0,00%	-						
	Alat Kesehatan Rawat Inap	set	8		8	-	100,00%	-						
	Alat Kesehatan Rawat Jalan	set	19		19	-	100,00%	-						
Pengadaan Sarana dan Prasarana Rumah Sakit Lainnya	Terlaksananya pengadaan generator set	set	1	6.971.988.600	-	-	0,00%	0,00%						

Urusan/Bidang Urusan Pemerintahan Daerah Dan Program/Kegiatan	Indikator Kinerja Program (Outcome)/ Kegiatan (output)	Satuan	Target Kinerja dan Anggaran RKPD Kabupaten/kota Tahun Berjalan (Tahun n-1) yang Dievaluasi (2020)		Realisasi Capaian Kinerja dan Anggaran RKPD Kabupaten/kota yang Dievaluasi Tahun 2020 (Semester 1)		Tingkat Capaian Kinerja dan Realisasi Anggaran RKPD Tahun 2020 (%)		Realisasi Kinerja dan Anggaran RPJMD Kabupaten/kota s/d Tahun 2020		Tingkat Capaian Kinerja dan Realisasi Anggaran RPJMD Kabupaten/kota s/d Tahun 2020 (%)		Perangkat Daerah Penanggung Jawab
			8b (APBDP 2020)		13		X=13/8 X 100%		14 = 7 + 13		15=14/6 x100%		
			K	Rp	K	Rp	K	Rp	K	Rp	K	Rp	
Pembangunan dan Rehabilitasi Rumah Sakit	Pembangunan Gedung Instalasi Gawat Darurat	paket	1	9.958.368.300	-	-	0,00%	0,00%					
Program Peningkatan Pelayanan Rumah Sakit	Presentasi Capaian Standar Pelayanan Minimal	%	86	123.000.000.000	-	75.737.502.536	0,00%	61,58%					RSUD Panembahan Senopati
	Capaian Evaluasi Kinerja	angka	80		93	-	116,66%	-	93,33	-	-	-	
	Nilai Akip	Angka	85		-	-	0,00%	-	0	-	-	-	
Pengelolaan BLUD RSUD	Presentase Pemenuhan Kebutuhan operasional rumah sakit untuk pemenuhan pelayanan dan pendukung pelayanan BLUD	%	96	123.000.000.000	63	75.737.502.536	65,75%	61,58%					
Program pelayanan kontrasepsi	Persentase kepesertaan KB MKJP	Persen	39	171.275.000	-	38.020.000	0,00%	22,20%					Dinas Pengendalian Penduduk, KB, Pemberdayaan Masyarakat, dan Desa
Pelayanan pemasangan kontrasepsi KB	Jumlah bahan obat-obatan	Jenis		171.275.000	-	38.020.000	-	22,20%					
	Laporan kegiatan Vasektomi (MOP) dengan peserta 100 Orang	Laporan	1		1	-	100,00%	-					
	Laporan Kegiatan MOW (Media Operasi Wanita) dengan peserta 65 orang	Laporan	1		1	-	100,00%	-					
	Bahan Obat-Obatan	Jenis	4		4	-	100,00%	-					



Urusan/Bidang Urusan Pemerintahan Daerah Dan Program/Kegiatan	Indikator Kinerja Program (Outcome)/ Kegiatan (output)	Satuan	Target Kinerja dan Anggaran RKPD Kabupaten/kota Tahun Berjalan (Tahun n-1) yang Dievaluasi (2020)		Realisasi Capaian Kinerja dan Anggaran RKPD Kabupaten/kota yang Dievaluasi Tahun 2020 (Semester 1)		Tingkat Capaian Kinerja dan Realisasi Anggaran RKPD Tahun 2020 (%)		Realisasi Kinerja dan Anggaran RPJMD Kabupaten/kota s/d Tahun 2020		Tingkat Capaian Kinerja dan Realisasi Anggaran RPJMD Kabupaten/kota s/d Tahun 2020 (%)		Perangkat Daerah Penanggung Jawab
			8b (APBDP 2020)		13		X=13/8 X 100%		14 = 7 + 13		15=14/6 x100%		
4	5		K	Rp	K	Rp	K	Rp	K	Rp	K	Rp	
Program keluarga berencana	Cakupan peserta keluarga berencana aktif	Persen	77	5.249.659.000	-	1.645.711.760	0,00%	31,35%					Dinas Pengendalian Penduduk, KB, Pemberdayaan Masyarakat, dan Desa
Pelayanan KIE	Jumlah peserta KIE	Orang		4.860.634.000	-	1.257.006.760	-	25,86%					
	Pemahaman Peserta (KIE) meningkat sebanyak 80% dari 21305 orang	Orang	17044		1.400	-	8,21%	-					
	Pemahaman Peserta KIE Tradisional/Kreatif tentang GenRe (Generasi Berencana) meningkat 80% dari 400 orang	Orang	0		-	-	-	-					
	Pemahaman Peserta KIE Tradisional/Kreatif dalam Rangka Kespro dan PUP meningkat 80% dari 2100	Orang	1680		700	-	41,67%	-					
	BKB Kit	Unit	15		15	-	100,00%	-					
	Pemahaman Peserta KIE Tradisional/Kreatif untuk Peningkatan Kepesertaan KB meningkat 80% dari 1500 orang	Orang	0		-	-	-	-					

4	5	Satuan	8b (APBDP 2020)		13		X=13/8 X 100%		14 = 7 + 13		15=14/6 x100%		16
			K	Rp	K	Rp	K	Rp	K	Rp	K	Rp	
	Pemahaman Peserta KIE Tradisional/Kreatif dalam rangka Peningkatan Kapasitas IMP dalam Kegiatan Tribina meningkat 80% dari 2800 orang	Orang	2240		700	-		31,25%	-				
	BKL Kit	Unit	12		12	-		100,00%	-				
	Jumlah pelaksanaan KIE program KB	Kecamatan			-	-		-	-	0	-	-	-
Pembinaan Keluarga Berencana				351.675.000	-	351.355.000		-	99,91%				
	Pemahaman peserta Orientasi Program KKBPK bagi Tokoh Masyarakat meningkat sebanyak 90% dari 150 Orang	Orang	0		-	-		-	-				
	Honorarium bagi Kader KB (Institusi Masyarakat Pedesaan)	OB	14170		14.162	-		99,94%	-				
Monitoring dan evaluasi Yandu KB Kesehatan dan kespro dalam rangka TNI manunggal				-	-	-		-	-				
	Laporan Monitoring dan Evaluasi	Laporan	0		-	-		-	-				
Pemantapan mekanisme operasional	Jumlah koordinasi tingkat kecamatan	Kali		3.250.000	-	3.250.000		-	100,00%				
	Pemahaman Peserta Forum Kampung KB meningkat 80% dari 50 Orang	Orang	40		40	-		100,00%	-				
Pelaksanaan Kegiatan Hari Keluarga Tingkat Kabupaten				-	-	-		-	-				

4	5	Satuan	Target Kinerja dan Anggaran RKPD Kabupaten/kota Tahun Berjalan (Tahun n-1) yang Dievaluasi (2020)		Realisasi Capaian Kinerja dan Anggaran RKPD Kabupaten/kota yang Dievaluasi Tahun 2020 (Semester 1)		Tingkat Capaian Kinerja dan Realisasi Anggaran RKPD Tahun 2020 (%)		Realisasi Kinerja dan Anggaran RPJMD Kabupaten/kota s/d Tahun 2020		Tingkat Capaian Kinerja dan Realisasi Anggaran RPJMD Kabupaten/kota s/d Tahun 2020 (%)		Perang at Daerah Penang ung Jawab
			8b (APBDP 2020)	13	X=13/8 X 100%	14 = 7 + 13	15=14/6 x100%	16					
			K	Rp	K	Rp	K	Rp	K	Rp	K	Rp	
	Laporan peringatan Hari Keluarga tingkat Kabupaten	Laporan	0		-	-	-	-					
	Pemahaman peserta bimtek Jambore PLKB dan IMP meningkat sebanyak 90% dari 100 Orang	Orang	0		-	-	-	-					
Pencanangan dan Pembentukan Kampung KB					-	-	-	-					
	Kampung KB Percontohan	Lokasi	0		-	-	-	-					
	Laporan koordinasi Kampung KB	Laporan	0		-	-	-	-					
Peningkatan kualitas SDM dan kelembagaan KB				34.100.000	-	34.100.000	-	100,00%					
	Laporan Lomba KB Lestari usia 15 tahun dengan peserta 17 Orang	Laporan	1		1	-	100,00%	-					
	Laporan Lomba KB Lestari usia 20 tahun dengan peserta 17 Orang	Laporan	1		1	-	100,00%	-					
	Laporan Lomba PLKB dengan peserta 17 Orang	Laporan	1		1	-	100,00%	-					
	Laporan Lomba Motivator KB Pria dengan peserta 17 Orang	Laporan	1		1	-	100,00%	-					
	Laporan Lomba KB Lestari usia 10 tahun dengan peserta 17 Orang	Laporan	1		1	-	100,00%	-					
	Laporan Lomba IMP dengan peserta 17 Orang	Laporan	1		1	-	100,00%	-					
Program kesehatan reproduksi remaja	Cakupan sosialisasi kesehatan reproduksi remaja	Siswa	1.900	301.750.000	-	80.783.000	0,00%	26,77%					Dinas Pengendalian Penduduk, KB,

Urusan/Bidang Urusan Pemerintahan Daerah Dan Program/Kegiatan	Indikator Kinerja Program (Outcome)/ Kegiatan (output)	Satuan	Target Kinerja dan Anggaran RKPD Kabupaten/kota Tahun Berjalan (Tahun n-1) yang Dievaluasi (2020)		Realisasi Capaian Kinerja dan Anggaran RKPD Kabupaten/kota yang Dievaluasi Tahun 2020 (Semester 1)		Tingkat Capaian Kinerja dan Realisasi Anggaran RKPD Tahun 2020 (%)		Realisasi Kinerja dan Anggaran RPJMD Kabupaten/kota s/d Tahun 2020		Tingkat Capaian Kinerja dan Realisasi Anggaran RPJMD Kabupaten/kota s/d Tahun 2020 (%)		Perangkat Daerah Penanggung Jawab
			8b (APBDP 2020)		13		X=13/8 X 100%		14 = 7 + 13		15=14/6 x100%		
4	5		K	Rp	K	Rp	K	Rp	K	Rp	K	Rp	
													Pemberdayaan Masyarakat, dan Desa
Advokasi dan KIE tentang Kesehatan Reproduksi Remaja (KRR)				290.500.000	-	69.533.000	-	23,94%					
	Pemahaman peserta Advokasi/Sosialisasi/KIE Kesehatan Reproduksi meningkat sebanyak 90% dari 150 Orang	Orang	0		-	-	-	-					
	Pemahaman peserta tentang kesehatan reproduksi remaja dalam bentuk KIE meningkat 80% dari 1000 orang	Orang	800		400	-	50,00%	-					
Lomba forum PIK remaja					-	-	-	-					
	Pemahaman peserta Orientasi Pendidik Sebaya dan Konselor Sebaya PIK R meningkat sebanyak 90% dari 200 Orang	Orang	0		-	-	-	-					
KIE kesehatan reproduksi remaja bagi remaja				11.250.000	-	11.250.000	-	100,00%					
	Pemahaman peserta KIE Kespro bagi siswa meningkat sebanyak 90% dari 250 orang	Orang	225		225	-	100,00%	-					

4	5	Satuan	Target Kinerja dan Anggaran RKPD Kabupaten/kota Tahun Berjalan (Tahun n-1) yang Dievaluasi (2020)		Realisasi Capaian Kinerja dan Anggaran RKPD Kabupaten/kota yang Dievaluasi Tahun 2020 (Semester 1)		Tingkat Capaian Kinerja dan Realisasi Anggaran RKPD Tahun 2020 (%)		Realisasi Kinerja dan Anggaran RPJMD Kabupaten/kota s/d Tahun 2020		Tingkat Capaian Kinerja dan Realisasi Anggaran RPJMD Kabupaten/kota s/d Tahun 2020 (%)		Perangkat Daerah Penanggung Jawab
			8b (APBDP 2020)	13	X=13/8 X 100%	14 = 7 + 13	15=14/6 x100%	16					
			K	Rp	K	Rp	K	Rp	K	Rp	K	Rp	
Program pembinaan peran serta masyarakat dalam pelayanan KB/KR yang mandiri	Cakupan pelayanan kader IMP	Persen	100	6.340.000	-	6.340.000	0,00%	100,00%					Dinas Pengendalian Penduduk, KB, Pemberdayaan Masyarakat, dan Desa
Pendampingan Forum IMP				6.340.000	-	6.340.000	-	100,00%					
	Laporan kegiatan Forum IMP Kabupaten dengan peserta 408 Orang	Laporan	2		2	-	100,00%	-					
	Laporan Kegiatan IMP pelaksanaan KIE Kunjungan Rumah dengan peserta 240 Orang	Laporan	2		2	-	100,00%	-					
Program pengembangan analisa data dan dampak kependudukan	Cakupan sistem aplikasi pencatatan dan pelaporan yang dibuat	Persen	100	112.900.000	-	42.550.000	0,00%	37,69%					Dinas Pengendalian Penduduk, KB, Pemberdayaan Masyarakat, dan Desa
Analisa Data dan Dampak Kependudukan				106.350.000	-	36.000.000	-	33,85%					
	Honorarium Petugas Pengendali Data Tingkat Dusun	OB	1010		1.010	-	100,00%	-					
	Pemahaman peserta Orientasi pencatatan dan pelaporan meningkat sebanyak 90% dari 100 Orang	Orang	0		-	-	-	-					

4	5	Satuan	8b (APBDP 2020)		13		X=13/8 X 100%		14 = 7 + 13		15=14/6 x100%		16
			K	Rp	K	Rp	K	Rp	K	Rp	K	Rp	
	Buku Laporan Program KKBPK tk dusun	Buku	1000		1.000	-	100,00%	-					
	Honorarium Petugas Operator Data Tingkat Desa	OB	150		150	-	100,00%	-					
	Buku Laporan F/1/Dal/Des	Buku	1000		1.000	-	100,00%	-					
Pengolahan, Updating Serta Analisa Data, dan Statistik Daerah				3.750.000	-	3.750.000	-	100,00%					
	Buku Rekapitulasi Hasil Updating PBDKI 2020 tk kecamatan	Buku	0		-	-	-	-					
	Pemahaman peserta Bimtek Updating Pendataan Keluarga meningkat sebanyak 90% dari 300 Orang	Orang	0		-	-	-	-					
	Buku Rekapitulasi Hasil Updating PBDKI 2020 tk desa	Buku	0		-	-	-	-					
	Buku Rekapitulasi Hasil Updating PBDKI 2020 tk kabupaten	Buku	0		-	-	-	-					
Fasilitasi Proses Pencatatan Pelaporan Pelayanan Kontrasepsi dan Pengendalian Lapangan				2.800.000	-	2.800.000	-	100,00%					
	Laporan pengendalian program dan evaluasi kinerja dengan peserta 80 Orang	Laporan	2		2	-	100,00%	-					

Urusan/Bidang Urusan Pemerintahan Daerah Dan Program/Kegiatan	Indikator Kinerja Program (Outcome)/ Kegiatan (output)	Satuan	Target Kinerja dan Anggaran RKPD Kabupaten/kota Tahun Berjalan (Tahun n-1) yang Dievaluasi (2020)		Realisasi Capaian Kinerja dan Anggaran RKPD Kabupaten/kota yang Dievaluasi Tahun 2020 (Semester 1)		Tingkat Capaian Kinerja dan Realisasi Anggaran RKPD Tahun 2020 (%)		Realisasi Kinerja dan Anggaran RPJMD Kabupaten/kota s/d Tahun 2020		Tingkat Capaian Kinerja dan Realisasi Anggaran RPJMD Kabupaten/kota s/d Tahun 2020 (%)		Perangkat Daerah Penanggung Jawab
			8b (APBDP 2020)	13	X=13/8 X 100%		14 = 7 + 13		15=14/6 x100%		16		
4	5		K	Rp	K	Rp	K	Rp	K	Rp	K	Rp	
Program penyiapan tenaga pendamping kelompok bina keluarga	Cakupan pelatihan kader tenaga pendamping kelompok bina keluarga sejahtera (bina keluarga balita, bina keluarga remaja, bina keluarga lansia)	Kelompok	34	36.847.000	34	36.847.000	100,00%	100,00%					Dinas Pengendalian Penduduk, KB, Pemberdayaan Masyarakat, dan Desa
Pelatihan tenaga pendamping kelompok bina keluarga di kecamatan				-	-	-	-	-					
	Pemahaman peserta pelatihan BKB, BKR dan BKL meningkat sebanyak 80% dari 225 orang	Orang	50		-	-	0,00%	-					
Pengembangan ADITUKA (asuhan Dini Tumbuh Kembang Anak)				-	-	-	-	-					
	Pemahaman peserta orientasi Pola Asuh Balita bagi Toma meningkat sebanyak 80% dari 225 Orang	Orang	0		-	-	-	-					
Pendampingan Forum komunikasi kader posdaya				2.830.000	-	2.830.000	-	100,00%					
	Laporan kegiatan Forum Posdaya tingkat kabupaten dengan peserta 32 orang	Laporan	2		2	-	100,00%	-					
Evaluasi Kegiatan Tribina (BKB, BKR, dan BKL) dan POSDAYA				34.017.000	-	34.017.000	-	100,00%					
	Laporan kegiatan Evaluasi 17 kelompok Tribina	Laporan	0		-	-	-	-					

Urusan/Bidang Urusan Pemerintahan Daerah Dan Program/Kegiatan	Indikator Kinerja Program (Outcome)/ Kegiatan (output)	Satuan	Target Kinerja dan Anggaran RKPD Kabupaten/kota Tahun Berjalan (Tahun n-1) yang Dievaluasi (2020)		Realisasi Capaian Kinerja dan Anggaran RKPD Kabupaten/kota yang Dievaluasi Tahun 2020 (Semester 1)		Tingkat Capaian Kinerja dan Realisasi Anggaran RKPD Tahun 2020 (%)		Realisasi Kinerja dan Anggaran RPJMD Kabupaten/kota s/d Tahun 2020		Tingkat Capaian Kinerja dan Realisasi Anggaran RPJMD Kabupaten/kota s/d Tahun 2020 (%)		Perangk at Daerah Penanggu ng Jawab
			8b (APBDP 2020)		13		X=13/8 X 100%		14 = 7 + 13		15=14/6 x100%		
			K	Rp	K	Rp	K	Rp	K	Rp	K	Rp	
4	5		4		4	-	100,00%	-					16
	BKB Kit	Unit	4		4	-	100,00%	-					
Monitoring dan Evaluasi pengelolaan dana bergulir bagi kelompok Ekonomi Produktif Keluarga Pra Sejahtera dan KS I				-		-		-					
	Kelompok penerima dana bergulir lanjutan pasca PEKM/KUPK	Kelompok	0		-	-		-					
	Pemahaman peserta Orientasi pengurus UPPKS meningkat sebanyak 90% dari 75 Orang	Orang	0		-	-		-					
Program peningkatan ketahanan pangan pertanian/ perkebunan	Cakupan jumlah kelompok bahan pangan yang di konsumsi	kelompok		719.590.000	-	95.983.500	-	13,34%					Dinas Pertanian, Pangan, Kelautan dan Perikanan
	Angka ketersediaan pangan pokok	ton		-	-	-	-	-					
Peningkatan Pengankaragaman Konsumsi dan Keamanan Pangan				264.000.000	-	41.730.500	-	15,81%					
	Pemahaman peserta Pelatihan (Pangan lokal, Pemanfaatan Pekarangan bagi KWT, Pemanfaatan Pekarangan bagi SD, Lahan Pekarangan) meningkat 80 % dari 415 orang	desa	96	-	80	-	83,33%	-					
	Laporan Pelaksanaan Kegiatan KRPL	kecamatan		-	-	-	-	-					
	Dokumen PPH	kelompok		-	-	-	-	-					



4	5	Satuan	8b (APBDP 2020)		13		X=13/8 X 100%		14 = 7 + 13		15=14/6 x100%		16
			K	Rp	K	Rp	K	Rp	K	Rp	K	Rp	
Pemantauan Distribusi dan Pengembangan Cadangan Pangan	Pemahaman peserta Pelatihan (LDPM, Teknis Lumbung Pangan) meningkat 80 % dari 90 orang	orang		199.498.000	-	15.613.000	-	7,83%					
	cadangan pangan pemerintah (Beras)	ton		-	-	-	-	-					
	Dokumen Analisis Akses Pangan Pokok	dok		-	-	-	-	-					
	Dokumen hasil pemantauan harga dan pasokan pangan	dokumen	1	-	1	-	100,00%	-					
	Laporan pelaksanaan Pembinaan (LDPM, PUPM/TTI, Lumbung Pangan)	Laporan		-	-	-	-	-					
Peningkatan Ketersediaan Pangan dan Penanganan Daerah Rawan Pangan	Dokumen Sistem Kewaspadaan Pangan dan Gizi (SKPG)	dokumen	1	267.700.000	-	38.640.000	0,00%	14,43%					
	Dokumen Neraca Bahan Makanan (NBM)	dokumen	1	-	1	-	100,00%	-					
Program pengembangan kebijakan dan manajemen olah raga	Jumlah cabor yang difasilitasi dan diberdayakan	cabor	36		-	-	0,00%	-					Dinas Pendidikan, Pemuda dan Olahraga
Peningkatan Mutu Organisasi dan Tenaga Keolahragaan					-	-	-	-					
	Pemahaman peserta Tenaga Keolahragaan 2 cabang olahraga yang terlatih meningkat sebanyak 100% dari 60 orang	orang	60		-	-	0,00%	-					
Program pembinaan dan pemasarakatan olah raga	Jumlah cabor yang ikut kompetisi	cabor	23	2.151.860.315	-	1.186.373.800	0,00%	55,13%					Dinas Pendidikan,

Urusan/Bidang Urusan Pemerintahan Daerah Dan Program/Kegiatan	Indikator Kinerja Program (Outcome)/ Kegiatan (output)	Satuan	Target Kinerja dan Anggaran RKPD Kabupaten/kota Tahun Berjalan (Tahun n-1) yang Dievaluasi (2020)		Realisasi Capaian Kinerja dan Anggaran RKPD Kabupaten/kota yang Dievaluasi Tahun 2020 (Semester 1)		Tingkat Capaian Kinerja dan Realisasi Anggaran RKPD Tahun 2020 (%)		Realisasi Kinerja dan Anggaran RPJMD Kabupaten/kota s/d Tahun 2020		Tingkat Capaian Kinerja dan Realisasi Anggaran RPJMD Kabupaten/kota s/d Tahun 2020 (%)		Perangk at Daerah Penanggu ng Jawab	
			8b (APBDP 2020)		13		X=13/8 X 100%		14 = 7 + 13		15=14/6 x100%			16
			K	Rp	K	Rp	K	Rp	K	Rp	K	Rp		
													Pemuda dan Olahraga	
Pengembangan olahraga rekreasi	jumlah peserta yang terlibat dalam kegiatan	peserta	1.750	294.697.800	1.000	84.587.800	57,14%	28,70%						
	Cabang Olahraga Tradisional	cabang	5	-	-	-	0,00%	-						
Pembinaan dan Penyelenggaraan kompetisi olahraga	jumlah cabang olahraga dan seni	cabor	23	1.857.162.515	13	1.101.786.000	56,52%	59,33%						
Program peningkatan sarana dan prasarana olah raga	Persentase sarana dan prasarana olahraga dalam kondisi baik dibanding cabor	persen	100	642.430.780	-	478.737.750	0,00%	74,52%					Dinas Pendidikan, Pemuda dan Olahraga	
Peningkatan Sarana dan Prasarana olahraga	sarana dan prasarana di kompleks Stadion Sultan Agung dan lapangan Dwi Windu	lokasi	2	642.430.780	2	478.737.750	100,00%	74,52%						
	Pemeliharaan Stadion Sultan Agung	bulan	12	-	6	-	50,00%	-						
	Pemeliharaan Stadion Dwi Windu	bulan	12	-	6	-	50,00%	-						
	Penambahan fasilitas olahraga di kompleks Stadion Sultan Agung	jenis	2	-	1	-	50,00%	-						
Program peningkatan mutu pendidik dan tenaga kependidikan	Kualitas pendidik dan tenaga kependidikan sesuai SPM	persen	50	49.087.381.000	50	11.968.875.000	100,00%	24,38%					Dinas Pendidikan, Pemuda dan Olahraga	
Evaluasi standar pelayanan minimal					-	-	-	-						
	Laporan SPM Pendidikan	dokumen	1		1	-	100,00%	-						

Urusan/Bidang Urusan Pemerintahan Daerah Dan Program/Kegiatan	Indikator Kinerja Program (Outcome)/ Kegiatan (output)	Satuan	Target Kinerja dan Anggaran RKPD Kabupaten/kota Tahun Berjalan (Tahun n-1) yang Dievaluasi (2020)		Realisasi Capaian Kinerja dan Anggaran RKPD Kabupaten/kota yang Dievaluasi Tahun 2020 (Semester 1)		Tingkat Capaian Kinerja dan Realisasi Anggaran RKPD Tahun 2020 (%)		Realisasi Kinerja dan Anggaran RPJMD Kabupaten/kota s/d Tahun 2020		Tingkat Capaian Kinerja dan Realisasi Anggaran RPJMD Kabupaten/kota s/d Tahun 2020 (%)		Perangkat Daerah Penanggung Jawab
			8b (APBDP 2020)		13		X=13/8 X 100%		14 = 7 + 13		15=14/6 x100%		
			K	Rp	K	Rp	K	Rp	K	Rp	K	Rp	
Peningkatan kapasitas tenaga pendidik dan kependidikan	jumlah verifikasi peningkatan mutu	verifikasi	5	48.967.340.000	5	11.916.550.000	100,00%	24,34%					
	jumlah penerima insentif GTT/PTT PNF	orang	4013	-	4.013	-	100,00%	-					
	jumlah penerima insentif GTT/PTT SD	orang	3245	-	3.245	-	100,00%	-					
	jumlah penerima insentif GTT/PTT SMP	orang	1352	-	1.352	-	100,00%	-					
	jumlah penerima insentif GTT/PTT SLB	orang	138	-	138	-	100,00%	-					
Pendataan dan pemetaan pendidik dan tenaga kependidikan	jumlah dokumen	dokumen	3	82.200.000	1	52.325.000	33,33%	63,66%					
				-	-	-	-	-					
Progran manajemen pelayanan pendidikan	Jumlah SD sesuai dengan Standar Nasional Pendidikan (SNP) dalam pelayanan kepada masyarakat	sekolah	28	303.475.000	-	600.000	0,00%	0,20%					Dinas Pendidikan, Pemuda dan Olahraga
Penerapan sistem dan informasi manajemen pendidikan	jumlah aplikasi e raport	Aplikasi			-	-	-	-					
Penyusunan kalender pendidikan dan penerimaan peserta didik baru (PPDB)	jumlah peserta PPDB dan kalender pendidikan	sekolah			-	-	-	-					
Pembinaan dan operasional dewan pendidikan	tersosialisasikannya program dewan pendidikan	sosialisasi		37.900.000	1	600.000	-	1,58%					
	Pemahaman peserta pembinaan dewan sekolah meningkat sebanyak 80% dari 502 sekolah	sekolah	402	-	-	-	0,00%	-					

Urusan/Bidang Urusan Pemerintahan Daerah Dan Program/Kegiatan	Indikator Kinerja Program (Outcome)/ Kegiatan (output)	Satuan	Target Kinerja dan Anggaran RKPD Kabupaten/kota Tahun Berjalan (Tahun n-1) yang Dievaluasi (2020)		Realisasi Capaian Kinerja dan Anggaran RKPD Kabupaten/kota yang Dievaluasi Tahun 2020 (Semester 1)		Tingkat Capaian Kinerja dan Realisasi Anggaran RKPD Tahun 2020 (%)		Realisasi Kinerja dan Anggaran RPJMD Kabupaten/kota s/d Tahun 2020		Tingkat Capaian Kinerja dan Realisasi Anggaran RPJMD Kabupaten/kota s/d Tahun 2020 (%)		Perangk at Daerah Penanggu ng Jawab
			8b (APBDP 2020)		13		X=13/8 X 100%		14 = 7 + 13		15=14/6 x100%		
4	5		K	Rp	K	Rp	K	Rp	K	Rp	K	Rp	
Peningkatan pelayanan pendidikan inklusi	jumlah siswa inklusi		25		-	-	0,00%	-					
	Penyelenggara inklusi di satuan PAUD	lembaga	80		-	-	0,00%	-					
Program peningkatan nilai akademik	Peringkat rata-rata nilai US/MSD/MI	nilai			-	-	-	-					Dinas Pendidikan, Pemuda dan Olahraga
Penambahan Pelajaran	jumlah siswa SMP/MTs yang mendapat tambahan pelajaran	siswa			-	-	-	-					
	jumlah siswa SD/MI yang mendapat tambahan pelajaran	siswa			-	-	-	-					
Peningkatan Metode Pengajaran	jumlah guru peserta diklat peningkatan mutu	peserta			-	-	-	-					
Peningkatan Peran Orangtua	jumlah peserta pendampingan peningkatan peran orang tua terhadap anak didik	peserta			-	-	-	-					
Program pendidikan non formal	Persentase lembaga pendidikan non formal (PKBM, LKP, TBM) yang aktif melaksanakan kegiatan	persen	92	1.268.247.000	75	362.414.000	81,52%	28,58%					Dinas Pendidikan, Pemuda dan Olahraga
Penyelenggaraan pendidikan non formal	jumlah PKBM, pendidikan berbasis keluarga, UNPK, dan SKB	peyelenggara	2	968.230.000	2	312.560.000	100,00%	32,28%					
	Laporan Peyelenggaraan Uji Kompetensi Kursus SKB Bantul	dokumen	4	-	1	-	25,00%	-					
	Laporan UNBK/UNPK	dokumen	3	-	-	-	0,00%	-					

Urusan/Bidang Urusan Pemerintahan Daerah Dan Program/Kegiatan	Indikator Kinerja Program (Outcome)/ Kegiatan (output)	Satuan	Target Kinerja dan Anggaran RKPD Kabupaten/kota Tahun Berjalan (Tahun n-1) yang Dievaluasi (2020)		Realisasi Capaian Kinerja dan Anggaran RKPD Kabupaten/kota yang Dievaluasi Tahun 2020 (Semester 1)		Tingkat Capaian Kinerja dan Realisasi Anggaran RKPD Tahun 2020 (%)		Realisasi Kinerja dan Anggaran RPJMD Kabupaten/kota s/d Tahun 2020		Tingkat Capaian Kinerja dan Realisasi Anggaran RPJMD Kabupaten/kota s/d Tahun 2020 (%)		Perangkat Daerah Penanggung Jawab
			8b (APBDP 2020)		13		X=13/8 X 100%		14 = 7 + 13		15=14/6 x100%		
			K	Rp	K	Rp	K	Rp	K	Rp	K	Rp	
Pengembangan Pendidikan non formal				210.344.000		22.604.000		10,75%					
	Laporan Pendidikan Keaksaraan	dokumen	1	-	-	-	0,00%	-					
	Laporan Akreditasi PAUD dan PNF	dokumen	2	-	-	-	0,00%	-					
Penyelenggaraan Pendidikan Non Formal Paket A dan B	jumlah penyelenggaraan paket A dan B	penyelenggara	21	52.032.500	-	14.400.000	0,00%	27,68%					
Penyelenggaraan Paket C setara SMU	jumlah penyelenggaraan paket C	penyelenggara	19	37.640.500	-	12.850.000	0,00%	34,14%					
	Angka Harapan Lama sekolah												
Program pendidikan anak usia dini	Persentase lembaga PAUD yang aktif melaksanakan kegiatan	Persen		2.667.265.000	30	416.297.000	-	15,61%	30	3.083.562.000	30,93%	103,51%	Dinas Pendidikan, Pemuda dan Olahraga
Pengembangan kurikulum, bahan ajar dan model pembelajaran Pendidikan Anak Usia Dini				81.480.000		30.615.000	-	37,57%	0	112.095.000	-	-	
	Lembaga PAUD yang mengikuti workshop kurikulum	Lembaga	70		70	-	100,00%	-					
	Lembaga PAUD yang mengikuti workshop penilaian	Lembaga	70		70	-	100,00%	-					
	Peserta yang mengikuti workshop kemaritiman	Peserta	30		30	-	100,00%	-					
Pengembangan Pendidikan Anak Usia Dini				186.512.000	-	4.550.000	-	2,44%	0	191.062.000	-	-	

4	5	Satuan	8b (APBDP 2020)		13		X=13/8 X 100%		14 = 7 + 13		15=14/6 x100%		16
			K	Rp	K	Rp	K	Rp	K	Rp	K	Rp	
	Jumlah Lomba bagi Satuan PAUD	Lomba	3		-	-	0,00%	-					
	Jumlah Kegiatan bersama Organisasi Mitra PAUD	Organisasi Mitra	3		-	-	0,00%	-					
Pengadaan sarana dan prasarana KBM PAUD			0	1.450.881.000	-	283.749.000	-	19,56%	0	1.734.630.000	-	-	
	Jumlah sarana PAUD yang memenuhi standar	lembaga	23		5	-	21,74%	-					
	Jumlah prasarana Gedung PAUD yang memenuhi standar	lembaga	4		1	-	25,00%	-					
Penyelenggaraan Pendidikan Anak Usia Dini			0	550.100.000	-	246.550.000	-	44,82%	0	796.650.000	-	-	
	Jumlah lembaga PAUD yang mendapatkan sosialisasi BOP PAUD	lembaga	1200		500	-	41,67%	-					
	Jumlah peserta yang mengikuti workshop penatausahaan keuangan BOP PAUD	orang	34		34	-	100,00%	-					
					-	-	-	-					
Program wajib belajar pendidikan dasar sembilan tahun	Persentase peningkatan kompetensi guru/kepala sekolah SD/MI dalam pembelajaran	persen	56	55.747.666.130	-	30.250.384.486	0,00%	54,26%					Dinas Pendidikan, Pemuda dan Olahraga
	Persentase peningkatan kompetensi guru/kepala sekolah SMP/MTs dalam pembelajaran	persen	54		-	-	0,00%	-					Dinas Pendidikan, Pemuda dan Olahraga

Urusan/Bidang Urusan Pemerintahan Daerah Dan Program/Kegiatan	Indikator Kinerja Program (Outcome)/ Kegiatan (output)	Satuan	Target Kinerja dan Anggaran RKPD Kabupaten/kota Tahun Berjalan (Tahun n-1) yang Dievaluasi (2020)		Realisasi Capaian Kinerja dan Anggaran RKPD Kabupaten/kota yang Dievaluasi Tahun 2020 (Semester 1)		Tingkat Capaian Kinerja dan Realisasi Anggaran RKPD Tahun 2020 (%)		Realisasi Kinerja dan Anggaran RPJMD Kabupaten/kota s/d Tahun 2020		Tingkat Capaian Kinerja dan Realisasi Anggaran RPJMD Kabupaten/kota s/d Tahun 2020 (%)		Perangkat Daerah Penanggung Jawab
			8b (APBDP 2020)		13		X=13/8 X 100%		14 = 7 + 13		15=14/6 x100%		
4	5		K	Rp	K	Rp	K	Rp	K	Rp	K	Rp	
	Persentase peningkatan sarana prasarana mutu pendidikan SD	persen	97,22		-	-	0,00%	-					Dinas Pendidikan, Pemuda dan Olahraga
	Persentase peningkatan sarana prasarana mutu pendidikan SMP	persen	96,5		-	-	0,00%	-					Dinas Pendidikan, Pemuda dan Olahraga
	Persentase penyelenggaraan pendidikan dasar SD/MI sesuai SPM	persen	79,14		-	-	0,00%	-					Dinas Pendidikan, Pemuda dan Olahraga
	Persentase penyelenggaraan pendidikan dasar SMP/MTs sesuai SPM	persen	65,4		-	-	0,00%	-					Dinas Pendidikan, Pemuda dan Olahraga
	Persentase pengembangan bakat minat/prestasi siswa SD/MI, SMP/MTs	persen	100		-	-	0,00%	-					Dinas Pendidikan, Pemuda dan Olahraga
Penyelenggaraan Pendidikan Dasar SMP	BOP siswa SMP	siswa	24000	16.526.650.000	24.000	8.345.900.000	100,00%	50,50%	48000	24.872.550.000	-	-	Dinas Pendidikan, Pemuda dan Olahraga
	Penerima subsidi inklusi	sekolah	600		-	-	0,00%	-					
	Laporan BOP dan BOSNAS	dokumen	4		-	-	0,00%	-					

Urusan/Bidang Urusan Pemerintahan Daerah Dan Program/Kegiatan	Indikator Kinerja Program (Outcome)/ Kegiatan (output)	Satuan	Target Kinerja dan Anggaran RKPD Kabupaten/kota Tahun Berjalan (Tahun n-1) yang Dievaluasi (2020)		Realisasi Capaian Kinerja dan Anggaran RKPD Kabupaten/kota yang Dievaluasi Tahun 2020 (Semester 1)		Tingkat Capaian Kinerja dan Realisasi Anggaran RKPD Tahun 2020 (%)		Realisasi Kinerja dan Anggaran RPJMD Kabupaten/kota s/d Tahun 2020		Tingkat Capaian Kinerja dan Realisasi Anggaran RPJMD Kabupaten/kota s/d Tahun 2020 (%)		Perangkat Daerah Penanggung Jawab
			8b (APBDP 2020)		13		X=13/8 X 100%		14 = 7 + 13		15=14/6 x100%		
			K	Rp	K	Rp	K	Rp	K	Rp	K	Rp	
Penyelenggaraan UNAS/UASBN Pendidikan Dasar				36.000.000		36.000.000	-	100,00%	0	72.000.000	-	-	
	Laporan UNBK SMP/MTs	dokumen	1		1	-	100,00%	-					
	Laporan USM SD/MI	dokumen	1		1	-	100,00%	-					
Perijinan SD dan SMP Baru	jumlah terbitnya surat ijin/rekomendasi sekolah baru	izin/rekomendasi	5	2.000.000	-	1.750.000	0,00%	87,50%	5	3.750.000	-	-	
Pengembangan Pendidikan Dasar SMP	jumlah kelompok kerja lesson study	homebase	13	-	-	-	0,00%	-	13	-	-	-	
	Buku ilmu pengetahuan umum	buku	2.500		-	-	0,00%	-					
	jumlah perangkat komputer UNBK	unit			-	-	-	-					
Pengembangan kompetensi siswa pendidikan dasar	jumlah lomba pengembangan kompetensi siswa SMP	lomba	10	149.952.500	3	347.851.300	30,00%	231,97%	13	497.803.800	-	-	
Penyebarluasan dan sosialisasi berbagai informasi pendidikan dasar	jumlah peserta sosialisasi	peserta	502		-	-	0,00%	-	502	-	-	-	
	Penyelenggaraan stand di Bantul Expo	stand	3		-	-	0,00%	-					
Pengembangan Kurikulum, bahan ajar dan model pembelajaran Pendidikan Dasar SD	jumlah sekolah penerima bahan ajar, naskah USM Daerah dan implementasi kurtilas	sekolah	363	49.625.000	363	48.400.000	100,00%	97,53%	726	98.025.000	-	-	
Pengembangan pendidikan dasar berbasis hak-hak anak dan kearifan lokal	jumlah cabang lomba	lomba	2	83.620.000	10	245.400.000	500,00%	293,47%	12	329.020.000	-	-	
Pengembangan Pendidikan Dasar SD	jumlah lokasi penyelenggara	lokasi	17	264.600.000	1	115.525.000	5,88%	43,66%	18	380.125.000	-	-	

Urusan/Bidang Urusan Pemerintahan Daerah Dan Program/Kegiatan	Indikator Kinerja Program (Outcome)/ Kegiatan (output)	Satuan	Target Kinerja dan Anggaran RKPD Kabupaten/kota Tahun Berjalan (Tahun n-1) yang Dievaluasi (2020)		Realisasi Capaian Kinerja dan Anggaran RKPD Kabupaten/kota yang Dievaluasi Tahun 2020 (Semester 1)		Tingkat Capaian Kinerja dan Realisasi Anggaran RKPD Tahun 2020 (%)		Realisasi Kinerja dan Anggaran RPJMD Kabupaten/kota s/d Tahun 2020		Tingkat Capaian Kinerja dan Realisasi Anggaran RPJMD Kabupaten/kota s/d Tahun 2020 (%)		Perangkat Daerah Penanggung Jawab
			8b (APBDP 2020)		13		X=13/8 X 100%		14 = 7 + 13		15=14/6 x100%		
			K	Rp	K	Rp	K	Rp	K	Rp	K	Rp	
Pembangunan, rehab sarana dan prasarana bangunan pendidikan SD	jumlah sarana dan prasarana yang terbangun dan terrehab sekolah SD	unit	10	86.550.000	-	24.299.000	0,00%	28,08%	10	110.849.000	-	-	
Pengadaan Sarana Peningkatan Mutu Pendidikan SD				4.592.648.000	-	1.085.150.000	-	23,63%	0	5.677.798.000	-	-	
	Rehabilitasi ruang kelas dan ruang kelas baru	unit	32		16	-	50,00%	-					
Pengembangan kompetensi siswa pendidikan SD	jumlah kegiatan pengembangan kompetensi siswa SD	lomba	6	398.798.630	2	363.601.383	33,33%	91,17%	8	762.400.013	-	-	
penyelenggaraan pendidikan dasar SD/MI	jumlah penerima BOP siswa SD Negeri	siswa	59000	30.739.975.000	59.000	15.697.745.000	100,00%	51,07%	118000	46.437.720.000	-	-	
	Laporan BOP dan BOSNAS	dokumen	4		-	-	0,00%	-	4	-	-	-	
Monitoring, evaluasi dan pelaporan siswa	jumlah penerima bantuan pendidikan	siswa	388	73.125.000	194	9.375.000	50,00%	12,82%	582	82.500.000	-	-	
	Dokumen PIP	dokumen	2		-	-	0,00%	-					
Pengembangan Kurikulum, bahan ajar dan model pembelajaran pendidikan SMP	jumlah sekolah penerima bahan ajar, kisi-kisi mapel UN dan implementasi Kurtilas	sekolah	91	67.150.000	-	29.100.000	0,00%	43,34%	91	96.250.000	-	-	
Pengadaan Sarana Peningkatan Mutu Pendidikan SMP	Rehabilitasi ruang kelas dan ruang kelas baru	unit	20	2.666.347.000	10	624.150.000	50,00%	23,41%	30	3.290.497.000	-	-	
	Jumlah peralatan Lab. Komputer	paket	4		-	-	0,00%	-					
Monitoring dan evaluasi dan Pelaporan BOS	jumlah sekolah	sekolah	502	10.625.000	-	625.000	0,00%	5,88%	502	11.250.000	-	-	
Program Pengembangan Budaya Baca dan Pembinaan Perpustakaan	Cakupan yang memiliki Akreditasi Nasional	Jumlah		56.130.000	6	34.250.500	-	61,02%	6	307.082.286	60,00%	14,82%	Dinas Perpustakaan dan Kearsipan

Urusan/Bidang Urusan Pemerintahan Daerah Dan Program/Kegiatan	Indikator Kinerja Program (Outcome)/ Kegiatan (output)	Satuan	Target Kinerja dan Anggaran RKPD Kabupaten/kota Tahun Berjalan (Tahun n-1) yang Dievaluasi (2020)		Realisasi Capaian Kinerja dan Anggaran RKPD Kabupaten/kota yang Dievaluasi Tahun 2020 (Semester 1)		Tingkat Capaian Kinerja dan Realisasi Anggaran RKPD Tahun 2020 (%)		Realisasi Kinerja dan Anggaran RPJMD Kabupaten/kota s/d Tahun 2020		Tingkat Capaian Kinerja dan Realisasi Anggaran RPJMD Kabupaten/kota s/d Tahun 2020 (%)		Perangkat Daerah Penanggung Jawab
			8b (APBDP 2020)		13		X=13/8 X 100%		14 = 7 + 13		15=14/6 x100%		
			K	Rp	K	Rp	K	Rp	K	Rp	K	Rp	
			8	1.650.000	-	1.350.000	0,00%	81,82%	8	19.570.000	160,00%	14,87%	
Pelaksanaan Koordinasi Pengembangan Perpustakaan	Jumlah Perpustakaan yang memiliki Akreditasi Nasional	perpustakaan											
	Laporan pelaksanaan koordinasi (forkom) pengembangan perpustakaan	laporan	-	-	-	-	-	-	1	-	16,67%	0,00%	
Publikasi dan Sosialisasi Minat dan Budaya Baca	Jumlah Peserta Bedah Buku	orang	-	1.780.000	-	1.780.000	-	100,00%	200	65.530.036	200,00%	19,83%	
	Cetak leaflet dan buletin	eksemplar	-	-	-	-	-	-	250	-	62,50%	-	
Penyediaan Bahan Pustaka Perpustakaan Umum Daerah	Koleksi bahan pustaka	Buku	-	40.325.000	-	28.120.500	-	69,73%	1000	155.095.500	50,00%	56,60%	
	Pengadaan E-Book	paket	1	-	1	-	100,00%	-					
Monitoring, Evaluasi dan Pelaporan	Pembinaan Perpustakaan	lokasi	12	12.375.000	4	3.000.000	33,33%	24,24%	10	41.886.750	13,33%	12,74%	
	Lomba perpustakaan	jenis	1	-	1	-	100,00%	-	2	-	100,00%	-	
Pelatihan Pengelolaan Perpustakaan	Jumlah peserta pelatihan pengelola perpustakaan	Orang	-	-	-	-	-	-	80	25.000.000	80,00%	30,41%	
Pengembangan Sarpras Perpustakaan	Jumlah lokasi pojok baca	Jumlah lokasi pojok baca	-	-	-	-	-	-	0	-	0,00%	0,00%	
									0	-	-	-	
Program Peningkatan Pelayanan Perpustakaan	Nilai Indeks Kepuasan Masyarakat terhadap layanan perpustakaan	Nilai		122.077.500	-	82.002.500	-	67,17%	0	370.420.000	0,00%	71,57%	Dinas Perpustakaan dan Kearsipan

Urusan/Bidang Urusan Pemerintahan Daerah Dan Program/Kegiatan	Indikator Kinerja Program (Outcome)/ Kegiatan (output)	Satuan	Target Kinerja dan Anggaran RKPD Kabupaten/kota Tahun Berjalan (Tahun n-1) yang Dievaluasi (2020)		Realisasi Capaian Kinerja dan Anggaran RKPD Kabupaten/kota yang Dievaluasi Tahun 2020 (Semester 1)		Tingkat Capaian Kinerja dan Realisasi Anggaran RKPD Tahun 2020 (%)		Realisasi Kinerja dan Anggaran RPJMD Kabupaten/kota s/d Tahun 2020		Tingkat Capaian Kinerja dan Realisasi Anggaran RPJMD Kabupaten/kota s/d Tahun 2020 (%)		Perangk at Daerah Penang ung Jawab
			8b (APBDP 2020)		13		X=13/8 X 100%		14 = 7 + 13		15=14/6 x100%		
			K	Rp	K	Rp	K	Rp	K	Rp	K	Rp	
Pengembangan Pelayanan Perpustakaan	Jumlah layanan keiling	kali	89	51.560.000	89	42.942.500	100,00%	83,29%	793	227.042.500	103,26%	111,26%	
	Jumlah layanan Sabtu-Minggu	kali	15		15	-	100,00%	-	111	-	115,63%	-	
	Penataan Pejajaran Bahan Pustaka	kali	14		14	-	100,00%	-	62	-	516,67%	-	
	Evaluasi dan supervisi	laporan	-		-	-	-	-	1	-	4,17%	-	
					-	-	-	-	0	-	-	-	
Peningkatan Promosi Perpustakaan	Pelaksanaan lomba mendongeng	kali	1	70.517.500	1	39.060.000	100,00%	55,39%	2	143.377.500	1,00%	45,74%	
	Survey layanan perpustakaan	lokasi	41		-	-	0,00%	-	50	-	25,00%	-	
	Pendataan pelaporan layanan pemustaka	dokumen	1		-	-	0,00%	-	1	-	2,50%	-	
	Pemahaman peserta bimtek layanan perpustakaan meningkat 80% dari 120 orang	orang	96		96	-	100,00%	-	192	-	19200,00%	-	
	Angka Kemiskinan												
Program penempatan tenaga kerja	Persentase tenaga kerja yang ditempatkan	persen	85	253.339.500	-	65.589.500	0,00%	25,89%					Dinas Ketenag akerjaan dan Transmig rasi
Penyuluhan ketenagakerjaan	Pemahaman peserta penyuluhan ketenagakerjaan meningkat 90% dari 285 orang	orang	256	196.989.500	100	56.389.500	39,06%	28,63%					

4	5	Satuan	Target Kinerja dan Anggaran RKPD Kabupaten/kota Tahun Berjalan (Tahun n-1) yang Dievaluasi (2020)		Realisasi Capaian Kinerja dan Anggaran RKPD Kabupaten/kota yang Dievaluasi Tahun 2020 (Semester 1)		Tingkat Capaian Kinerja dan Realisasi Anggaran RKPD Tahun 2020 (%)		Realisasi Kinerja dan Anggaran RPJMD Kabupaten/kota s/d Tahun 2020		Tingkat Capaian Kinerja dan Realisasi Anggaran RPJMD Kabupaten/kota s/d Tahun 2020 (%)		Perangkat Daerah Penanggung Jawab
			8b (APBDP 2020)	13	X=13/8 X 100%	14 = 7 + 13	15=14/6 x100%	16					
			K	Rp	K	Rp	K	Rp	K	Rp	K	Rp	
Penempatan pencari kerja	Pemahaman peserta pembekalan orientasi pra penempatan (OPP) meningkat sebanyak 90% dari 400 orang	orang	360	56.350.000	265	9.200.000	73,61%	16,33%					
					-	-							
Program perluasan kerja	Persentase tenaga kerja yang berwirausaha	persen	72	601.241.500	-	334.734.300	0,00%	55,67%					Dinas Ketenagakerjaan dan Transmigrasi
Kegiatan terapan teknologi tepat guna	pemahaman peserta pelatihan Penerapan Tehnologi Tepat Guna sebanyak 95% dari 40 orang	orang	38	91.070.000	-	-	0,00%	0,00%					
Kegiatan Padat Karya Produktif dan Infrastruktur	lokasi pembuatan infrastruktur padat karya	lokas	-	381.564.500	-	262.677.300		68,84%					
	tenaga kerja yang terserap	orang	-		-	-							
	Jumlah lokasi padat karya	lokasi			-	-							
Pemanduan dan Pembinaan Usaha Tenaga Kerja Lansia dan Penyandang Cacat	Pemahaman peserta pelatihan pemanduan dan pembinaan usaha tenaga kerja terdidik meningkat 100% dari 60 orang	orang	60	54.550.000	-	-	0,00%	0,00%					
Pemanduan dan Pembinaan usaha tenaga kerja terdidik dan mandiri	Pemahaman peserta pelatihan pemanduan dan pembinaan usaha tenaga kerja terdidik meningkat 90% dari 180 orang	orang			-	-							



4	5	Satuan	Target Kinerja dan Anggaran RKPD Kabupaten/kota Tahun Berjalan (Tahun n-1) yang Dievaluasi (2020)		Realisasi Capaian Kinerja dan Anggaran RKPD Kabupaten/kota yang Dievaluasi Tahun 2020 (Semester 1)		Tingkat Capaian Kinerja dan Realisasi Anggaran RKPD Tahun 2020 (%)		Realisasi Kinerja dan Anggaran RPJMD Kabupaten/kota s/d Tahun 2020		Tingkat Capaian Kinerja dan Realisasi Anggaran RPJMD Kabupaten/kota s/d Tahun 2020 (%)		Perangkat Daerah Penanggung Jawab
			8b (APBDP 2020)	13	X=13/8 X 100%	14 = 7 + 13	15=14/6 x100%	16					
			K	Rp	K	Rp	K	Rp	K	Rp	K	Rp	
Program Peningkatan Kesempatan Kerja	Persentase pencari kerja yang menyerap informasi bursa kerja	persen	85	553.450.000	30	86.225.000	35,29%	15,58%					Dinas Ketenagakerjaan dan Transmigrasi
Penanggulangan permasalahan ketenagakerjaan	Permasalahan penempatan tenaga kerja yang dapat diselesaikan	kasus	10	13.900.000	5	-	50,00%	0,00%					
Penyusunan dan penyebaran informasi bursa tenaga kerja	Pemahaman pencari kerja terhadap informasi lowongan pekerjaan melalui job fair	orang	3.000	539.550.000	3	86.225.000	0,10%	15,98%					
	Pemahaman pencari kerja terhadap lowongan pekerjaan meningkat sebanyak 90% dari 1500 orang	orang	1.425		400	-	28,07%						
	Pengunjung stand bantul expo		700		-	-	0,00%						
	Jumlah lowongan yang tersedia	orang			-	-							
Program peningkatan kualitas dan produktifitas tenaga kerja	Persentase tenaga kerja yang mendapatkan pelatihan berbasis kompetensi	persen	80	824.812.500	-	341.254.550	0,00%	41,37%					Dinas Ketenagakerjaan dan Transmigrasi
Kegiatan Pembinaan LPK	Laporan Pembinaan 8 LPK	laporan	-	13.675.000	1	13.675.000		100,00%					
	Pemahaman Peserta Workshop Pembinaan LPK meningkat sebanyak 95% dari 50 orang	orang	50		50	-	100,00%						

Urusan/Bidang Urusan Pemerintahan Daerah Dan Program/Kegiatan	Indikator Kinerja Program (Outcome)/ Kegiatan (output)	Satuan	Target Kinerja dan Anggaran RKPD Kabupaten/kota Tahun Berjalan (Tahun n-1) yang Dievaluasi (2020)		Realisasi Capaian Kinerja dan Anggaran RKPD Kabupaten/kota yang Dievaluasi Tahun 2020 (Semester 1)		Tingkat Capaian Kinerja dan Realisasi Anggaran RKPD Tahun 2020 (%)		Realisasi Kinerja dan Anggaran RPJMD Kabupaten/kota s/d Tahun 2020		Tingkat Capaian Kinerja dan Realisasi Anggaran RPJMD Kabupaten/kota s/d Tahun 2020 (%)		Perangkat Daerah Penanggung Jawab
			8b (APBDP 2020)		13		X=13/8 X 100%		14 = 7 + 13		15=14/6 x100%		
4	5		K	Rp	K	Rp	K	Rp	K	Rp	K	Rp	16
Pemberdayaan Wirausaha bagi Lulusan Pelatihan	Pemahaman Peserta Pemberdayaan Wirausaha meningkat sebanyak 90% dari 40 orang	orang	-	-	-	-							
Pemagangan / OJT Mantan Peserta Pelatihan di Perusahaan	Pemahaman peserta Sosialisasi Pemagangan meningkat sebanyak 100% dari 40 orang	orang	40	118.275.000	40	45.250.000	100,00%	38,26%					
	Kemampuan peserta pemagangan meningkat sebanyak 100% dari 40 orang	orang	20		-	-	0,00%						
Pengukuran Produktifitas Tenaga Kerja	Pemahaman peserta pelatihan analisis pengukuran produktivitas tenaga kerja meningkat sebanyak 100% dari 20 orang produktivitas tenaga kerja	orang	20	95.200.000	20	91.185.000	100,00%	95,78%					
	Pemahaman peserta sosialisasi tentang produktivitas tenaga kerja meningkat sebanyak 95 % dari 120 orang tenaga kerja	orang	50		30	-	60,00%						
	Produktivitas tenaga kerja yang telah mengikuti pelatihan peningkatan produktivitas tenaga kerja meningkat sebanyak 95% dari 120 orang tenaga kerja	orang	50		30	-	60,00%						

Urusan/Bidang Urusan Pemerintahan Daerah Dan Program/Kegiatan	Indikator Kinerja Program (Outcome)/ Kegiatan (output)	Satuan	Target Kinerja dan Anggaran RKPD Kabupaten/kota Tahun Berjalan (Tahun n-1) yang Dievaluasi (2020)		Realisasi Capaian Kinerja dan Anggaran RKPD Kabupaten/kota yang Dievaluasi Tahun 2020 (Semester 1)		Tingkat Capaian Kinerja dan Realisasi Anggaran RKPD Tahun 2020 (%)		Realisasi Kinerja dan Anggaran RPJMD Kabupaten/kota s/d Tahun 2020		Tingkat Capaian Kinerja dan Realisasi Anggaran RPJMD Kabupaten/kota s/d Tahun 2020 (%)		Perangkat Daerah Penanggung Jawab
			8b (APBDP 2020)		13		X=13/8 X 100%		14 = 7 + 13		15=14/6 x100%		
4	5		K	Rp	K	Rp	K	Rp	K	Rp	K	Rp	
	Tenaga kerja yang kompeten meningkat sebanyak 75% dari 40 orang	orang	-		-		-						
Sosialisasi dan Pelatihan Tentang Produktifitas Tenaga Kerja	Jumlah peserta yang terlatih dari Karyawan Perusahaan/ IKM tentang produktivitas tenaga kerja	orang			-		-						
Pelatihan Menjahit	Kemampuan peserta pelatihan meningkat sebanyak 95% dari 112 orang	orang	60	177.750.000	48	85.567.700	80,00%	48,14%					
Pelatihan mekanik	Kemampuan peserta pelatihan meningkat sebanyak 95% dari 64 orang	orang	45	123.787.500	32	37.776.850	71,11%	30,52%					
Pelatihan teknisi	Kemampuan peserta pelatihan meningkat sebanyak 95% dari 64 orang	orang	30	66.245.000	32	32.240.000	106,67%	48,67%					
Pelatihan membelair	Kemampuan peserta pelatihan meningkat sebanyak 100% dari 32 orang	orang	16	46.700.000	-	-	0,00%	0,00%					
Pelatihan juru las	Kemampuan peserta pelatihan meningkat sebanyak 95% dari 80 orang	orang	30	73.090.000	32	35.560.000	106,67%	48,65%					
Pelatihan software	Kemampuan peserta pelatihan meningkat sebanyak 90% dari 80 orang	orang	14	39.465.000	-	-	0,00%	0,00%					
Pelatihan tata boga	Kemampuan peserta pelatihan meningkat sebanyak 90% dari 48 orang	orang	14	38.045.000	-	-	0,00%	0,00%					

Urusan/Bidang Urusan Pemerintahan Daerah Dan Program/Kegiatan	Indikator Kinerja Program (Outcome)/ Kegiatan (output)	Satuan	Target Kinerja dan Anggaran RKPD Kabupaten/kota Tahun Berjalan (Tahun n-1) yang Dievaluasi (2020)		Realisasi Capaian Kinerja dan Anggaran RKPD Kabupaten/kota yang Dievaluasi Tahun 2020 (Semester 1)		Tingkat Capaian Kinerja dan Realisasi Anggaran RKPD Tahun 2020 (%)		Realisasi Kinerja dan Anggaran RPJMD Kabupaten/kota s/d Tahun 2020		Tingkat Capaian Kinerja dan Realisasi Anggaran RPJMD Kabupaten/kota s/d Tahun 2020 (%)		Perangkat Daerah Penanggung Jawab
			8b (APBDP 2020)		13		X=13/8 X 100%		14 = 7 + 13		15=14/6 x100%		
4	5		K	Rp	K	Rp	K	Rp	K	Rp	K	Rp	16
Pelatihan Batik tulis	Kemampuan peserta pelatihan meningkat sebanyak 100 % dari 16 orang	orang	-	-	-	-							
Pelatihan bahasa inggris	Kemampuan peserta pelatihan meningkat sebanyak 95% dari 16 orang	orang	-	-	-	-							
					-	-							
Program transmigrasi umum	Presentase penempatan transmigrasi	persen	70	200.625.000	-	51.548.750	0,00%	25,69%					Dinas Ketenagakerjaan dan Transmigrasi
Penyuluhan, Pengarahan, dan Penempatan Transmigrasi	pemahaman masyarakat tentang informasi ketransmigrasian sebanyak 90% dari 990 orang	orang	891	200.625.000	630	51.548.750	70,71%	25,69%					
	Transmigran yang ditempatkan	kk			-	-							
	Jumlah KK yang ditempatkan	KK			-	-							
Program Pelayanan dan Rehabilitasi Kesejahteraan Sosial	cakupan penanganan dalam program pemberdayaan ekonomi keluarga	Warga Binaan	300	-	-	-	0,00%						Dinas Pengendalian Penduduk, Keluarga Berencana Pemberdayaan Masyarakat dan Desa

Urusan/Bidang Urusan Pemerintahan Daerah Dan Program/Kegiatan	Indikator Kinerja Program (Outcome)/ Kegiatan (output)	Satuan	Target Kinerja dan Anggaran RKPD Kabupaten/kota Tahun Berjalan (Tahun n-1) yang Dievaluasi (2020)		Realisasi Capaian Kinerja dan Anggaran RKPD Kabupaten/kota yang Dievaluasi Tahun 2020 (Semester 1)		Tingkat Capaian Kinerja dan Realisasi Anggaran RKPD Tahun 2020 (%)		Realisasi Kinerja dan Anggaran RPJMD Kabupaten/kota s/d Tahun 2020		Tingkat Capaian Kinerja dan Realisasi Anggaran RPJMD Kabupaten/kota s/d Tahun 2020 (%)		Perangkat Daerah Penanggung Jawab
			8b (APBDP 2020)	13	X=13/8 X 100%	14 = 7 + 13	15=14/6 x100%	16					
4	5		K	Rp	K	Rp	K	Rp	K	Rp	K	Rp	
Pedampingan Program Layanan bagi Keluarga Miskin dan PMKS	Jumlah peserta orientasi anggota kelompok UPPKS dari keluarga miskin	Orang		-	-	-							
	Kelompok Penerima Dana Bergulir PEKM/KUPK	Kelompok	-		-	-							
					-	-							
Program penyiapan tenaga pendamping kelompok bina keluarga	Cakupan pelatihan kader tenaga pendamping kelompok bina keluarga sejahtera (bina keluarga balita, bina keluarga remaja, bina keluarga lansia)	Kelompok	34	36.847.000	34	36.847.000	100,00%	100,00%					Dinas Pengendalian Penduduk, Keluarga Berencana Pemberdayaan Masyarakat dan Desa
Pelatihan tenaga pendamping kelompok bina keluarga di kecamatan				-	-	-							
	Pemahaman peserta pelatihan BKB, BKR dan BKL meningkat sebanyak 80% dari 225 orang	Orang	-		-	-							
Pengembangan ADITUKA (asuhan Dini Tumbuh Kembang Anak)				-	-	-							
	Pemahaman peserta orientasi Pola Asuh Balita bagi Toma meningkat sebanyak 80% dari 225 Orang	Orang	-		-	-							

4	5	Satuan	8b (APBDP 2020)		13		X=13/8 X 100%		14 = 7 + 13		15=14/6 x100%		16
			K	Rp	K	Rp	K	Rp	K	Rp	K	Rp	
Pendampingan Forum komunikasi kader posdaya				2.830.000	-	2.830.000		100,00%					
	Laporan kegiatan Forum Posdaya tingkat kabupaten dengan peserta 32 orang	Laporan	2		2	-	100,00%						
Evaluasi Kegiatan Tribina (BKB, BKR, dan BKL) dan POSDAYA				34.017.000	-	34.017.000		100,00%					
	Jumlah Juara perorangan	Orang			-	-							
	Jumlah Juara kelompok Tribina dan UPPKS	Orang			-	-							
	Laporan kegiatan Evaluasi 17 kelompok Tribina	Laporan	-		-	-							
	BKB Kit	Unit	4		4	-	100,00%						
Monitoring dan Evaluasi pengelolaan dana bergulir bagi kelompok Ekonomi Produktif Keluarga Pra Sejahtera dan KS I				-	-	-							
	Jumlah peserta orientasi UPPKS sumber modal non PEKM dan KUPK	Orang			-	-							
	Kelompok penerima dana bergulir lanjutan pasca PEKM/KUPK	Kelompok	-		-	-							
	Pemahaman peserta Orientasi pengurus UPPKS meningkat sebanyak 90% dari 75 Orang	Orang	-		-	-							
					-	-							



Urusan/Bidang Urusan Pemerintahan Daerah Dan Program/Kegiatan	Indikator Kinerja Program (Outcome)/ Kegiatan (output)	Satuan	Target Kinerja dan Anggaran RKPD Kabupaten/kota Tahun Berjalan (Tahun n-1) yang Dievaluasi (2020)		Realisasi Capaian Kinerja dan Anggaran RKPD Kabupaten/kota yang Dievaluasi Tahun 2020 (Semester 1)		Tingkat Capaian Kinerja dan Realisasi Anggaran RKPD Tahun 2020 (%)		Realisasi Kinerja dan Anggaran RPJMD Kabupaten/kota s/d Tahun 2020		Tingkat Capaian Kinerja dan Realisasi Anggaran RPJMD Kabupaten/kota s/d Tahun 2020 (%)		Perangkat Daerah Penanggung Jawab
			8b (APBDP 2020)		13		X=13/8 X 100%		14 = 7 + 13		15=14/6 x100%		
			K	Rp	K	Rp	K	Rp	K	Rp	K	Rp	
Program peningkatan keberdayaan masyarakat desa	Cakupan pemberdayaan desa	Persen	20	283.796.000	20	92.276.200	100,00%	32,51%					Dinas Pengendalian Penduduk, Keluarga Berencana Pemberdayaan Masyarakat dan Desa
Pemberdayaan Lembaga dan Organisasi Masyarakat Perdesaan	Jumlah peserta bimtek BKK dan P2MD	Orang		210.640.000	-	78.655.000		37,34%					
	Laporan pendampingan dan monev dana desa	Laporan	1		1	-	100,00%						
	Proposal Verifikasi BKK/P2MD	Proposal	2.500		-	-	0,00%						
	Laporan penyusunan data calon penerima BKK	Laporan	1		1	-	100,00%						
	Laporan Monev BKK/P2MD	Laporan	1		-	-	0,00%						
	Pemahaman Peserta Bimtek BKK/P2MD meningkat sebanyak 90% dari 230 orang (Lurah, TPK)	Orang	207		-	-	0,00%						
	Laporan Launching BKK/P2MD	Laporan	2		2	-	100,00%						
Penyelenggaraan Pendidikan dan Pelatihan Tenaga Teknis dan Masyarakat	Jumlah kegiatan Bimtek P3MD	Sub Kegiatan		7.500.000	-	2.875.000		38,33%					
	Pemahaman peserta Bimtek pengawasan meningkat 90% dari 80 Orang	Orang	72		-	-	0,00%						

4	5	Satuan	Target Kinerja dan Anggaran RKPD Kabupaten/kota Tahun Berjalan (Tahun n-1) yang Dievaluasi (2020)		Realisasi Capaian Kinerja dan Anggaran RKPD Kabupaten/kota yang Dievaluasi Tahun 2020 (Semester 1)		Tingkat Capaian Kinerja dan Realisasi Anggaran RKPD Tahun 2020 (%)		Realisasi Kinerja dan Anggaran RPJMD Kabupaten/kota s/d Tahun 2020		Tingkat Capaian Kinerja dan Realisasi Anggaran RPJMD Kabupaten/kota s/d Tahun 2020 (%)		Perangkat Daerah Penanggung Jawab
			8b (APBDP 2020)		13		X=13/8 X 100%		14 = 7 + 13		15=14/6 x100%		
			K	Rp	K	Rp	K	Rp	K	Rp	K	Rp	
	Pemahaman peserta Bimtek Perencanaan Pembangunan Desa meningkat 90% dari 80 Orang	Orang	72		-	-	0,00%						
	Laporan Pelaksanaan rapat koordinasi	Laporan	2		1	-	50,00%						
Penyelenggaraan Diseminasi Informasi bagi Masyarakat Desa	Pengelolaan data profil desa	Desa	75	29.050.000	30	5.125.000	40,00%	17,64%					
	Pemahaman peserta Bimtek Profil Desa dan Desa Online meningkat 90% dari 80 Orang	Orang	-		-	-							
	Laporan pelaksanaan evaluasi Profil Desa	Laporan	1		-	-	0,00%						
Penyiapan masyarakat pengelola air bersih (PAB) Pedesaan	Jumlah Lokasi penerima bantuan PAB	Lokasi		36.606.000	-	5.621.200		15,36%					
	Pemahaman peserta Bimtek PAB meningkat 90% dari 100 Orang	Orang	-		-	-							
	Proposal verifikasi PAB	Proposal	30		53	-	176,67%						
	Pemahaman peserta sosialisasi PAB meningkat 90% dari 100 Orang	Orang	-		-	-							
	Laporan Monitoring PAB/PLP	Laporan	1		-	-	0,00%						
					-	-							
Program peningkatan partisipasi masyarakat dalam membangun desa	Cakupan partisipasi masyarakat dalam membangun desa	Persen	30	864.246.500	30	288.044.000	100,00%	33,33%					Dinas Pengendalian Penduduk, Keluarga Berencana Pemberd

4	5	Satuan	Target Kinerja dan Anggaran RKPD Kabupaten/kota Tahun Berjalan (Tahun n-1) yang Dievaluasi (2020)		Realisasi Capaian Kinerja dan Anggaran RKPD Kabupaten/kota yang Dievaluasi Tahun 2020 (Semester 1)		Tingkat Capaian Kinerja dan Realisasi Anggaran RKPD Tahun 2020 (%)		Realisasi Kinerja dan Anggaran RPJMD Kabupaten/kota s/d Tahun 2020		Tingkat Capaian Kinerja dan Realisasi Anggaran RPJMD Kabupaten/kota s/d Tahun 2020 (%)		Perangkat Daerah Penanggung Jawab
			8b (APBDP 2020)	13	X=13/8 X 100%	14 = 7 + 13	15=14/6 x100%	16					
			K	Rp	K	Rp	K	Rp	K	Rp	K	Rp	
													ayaan Masyarakat dan Desa
Pelaksanaan musyawarah pembangunan desa	Jumlah pelaksanaan pendampingan Musyawarah Pembangunan Desa	Desa		5.333.000	-	-		0,00%					
	Jumlah peserta Bimtek Kapasitas Pamong	Orang			-	-							
	Laporan Rakor Persiapan Musrenbang Desa	Laporan	75		75	-		100,00%					
Penyelenggaraan lomba desa	Jumlah peserta ekspos lomba desa (17x30 Orang)	Orang		418.990.000	-	151.690.000		36,20%					
	Laporan Pembukaan Lomba Desa	Laporan	1		1	-		100,00%					
	Laporan Ekspos Lomba Desa bagi 6 Desa	Laporan	1		1	-		100,00%					
	Laporan verifikasi lapangan	Laporan	1		1	-		100,00%					
	Laporan pembinaan lomba desa	Laporan	1		1	-		100,00%					
	Laporan penilaian Administrasi Lomba Desa	Laporan	1		1	-		100,00%					
Bulan bakti gotong royong masyarakat dan LKD	Jumlah Desa Pemenang Lomba LPMD Berprestasi Tingkat Kabupaten	Kejuaraan		35.861.750	-	33.111.750		92,33%					
	Laporan temu karya LPMD	Laporan	1		1	-		100,00%					
	Pemahaman peserta penguatan Kelembagaan PKK meningkat sebanyak 80% dari 110 Orang	Orang	88		88	-		100,00%					

Urusan/Bidang Urusan Pemerintahan Daerah Dan Program/Kegiatan	Indikator Kinerja Program (Outcome)/ Kegiatan (output)	Satuan	Target Kinerja dan Anggaran RKPD Kabupaten/kota Tahun Berjalan (Tahun n-1) yang Dievaluasi (2020)		Realisasi Capaian Kinerja dan Anggaran RKPD Kabupaten/kota yang Dievaluasi Tahun 2020 (Semester 1)		Tingkat Capaian Kinerja dan Realisasi Anggaran RKPD Tahun 2020 (%)		Realisasi Kinerja dan Anggaran RPJMD Kabupaten/kota s/d Tahun 2020		Tingkat Capaian Kinerja dan Realisasi Anggaran RPJMD Kabupaten/kota s/d Tahun 2020 (%)		Perangkat Daerah Penanggung Jawab
			8b (APBDP 2020)		13		X=13/8 X 100%		14 = 7 + 13		15=14/6 x100%		
			K	Rp	K	Rp	K	Rp	K	Rp	K	Rp	
	Laporan Pembinaan LPMD di 17 Desa	Laporan	-		-	-							
Pendampingan kegiatan TMMD	Jumlah Lokasi yang terfasilitasi TMMD Sengkuyung dan karya bakti TNI	Lokasi		376.341.750	-	76.272.250		20,27%					
	Laporan upacara penutupan TMMD Sengkuyung dan TMMD Reguler	Laporan	3		3	-		100,00%					
	Pemahaman peserta penyuluhan TMMD meningkat sebanyak 90% dari 825 Orang	Orang	495		495	-		100,00%					
	Laporan Verifikasi TMMD	Laporan	1		1	-		100,00%					
	Laporan Survy Lokasi	Laporan	1		1	-		100,00%					
	Laporan upacara pembukaan TMMD Sengkuyung dan TMMD Reguler	Laporan	3		3	-		100,00%					
	Laporan Sosialisasi TMMD	Laporan	3		3	-		100,00%					
	Laporan Gladi Bersih	Laporan	3		3	-		100,00%					
Bantul Ekspo dan karnaval	Jumlah pelaksanaan pameran bantul Ekspo dan carnaval	Kali		-	-	-							
	Laporan Pelaksanaan Carnaval	Laporan	-		-	-							
Pengembangan desa siaga	Jumlah peserta lomba desa siaga aktif	Kejuaraan		-	-	-							
	Laporan revitalisasi pokja Desa Siaga	Laporan	-		-	-							
Pendampingan Kerjasama Desa	Jumlah sub kegiatan pendampingan kerjasama desa	Kegiatan		27.720.000	-	26.970.000		97,29%					



Urusan/Bidang Urusan Pemerintahan Daerah Dan Program/Kegiatan	Indikator Kinerja Program (Outcome)/ Kegiatan (output)	Satuan	Target Kinerja dan Anggaran RKPD Kabupaten/kota Tahun Berjalan (Tahun n-1) yang Dievaluasi (2020)		Realisasi Capaian Kinerja dan Anggaran RKPD Kabupaten/kota yang Dievaluasi Tahun 2020 (Semester 1)		Tingkat Capaian Kinerja dan Realisasi Anggaran RKPD Tahun 2020 (%)		Realisasi Kinerja dan Anggaran RPJMD Kabupaten/kota s/d Tahun 2020		Tingkat Capaian Kinerja dan Realisasi Anggaran RPJMD Kabupaten/kota s/d Tahun 2020 (%)		Perangkat Daerah Penanggung Jawab
			8b (APBDP 2020)		13		X=13/8 X 100%		14 = 7 + 13		15=14/6 x100%		
4	5		K	Rp	K	Rp	K	Rp	K	Rp	K	Rp	16
	Pemahaman peserta Bimtek Kelompok SPP meningkat 80% dari 51 Orang	Orang	41		41	-		100,00%					
	Pemahaman peserta Bimtek Peningkatan Kapasitas UPK, BKAD meningkat sebanyak 80% dari 102 Orang	Orang	82		82	-		100,00%					
					-	-							
Program peningkatan peran perempuan di pedesaan	Cakupan desa sasaran peningkatan peranan wanita menuju keluarga sehat sejahtera	Persen	5	84.850.000	-	81.850.000	0,00%	96,46%					Dinas Pengendalian Penduduk, Keluarga Berencana Pemberdayaan Masyarakat dan Desa
Peningkatan Peranan Wanita Menuju keluarga Sehat sejahtera (P2WKSS)	Jumlah peserta lomba P2W-KSS	Desa		84.850.000	-	81.850.000		96,46%					
	Pemahaman peserta Pengenalan Program dan Pelatihan Ketrampilan P2W-KSS meningkat 80% dari 640 Orang;	Orang	512		512	-		100,00%					
	Laporan pembinaan pada desa program lanjutan	Laporan	1		1	-		100,00%					
					-	-							

Urusan/Bidang Urusan Pemerintahan Daerah Dan Program/Kegiatan	Indikator Kinerja Program (Outcome)/ Kegiatan (output)	Satuan	Target Kinerja dan Anggaran RKPD Kabupaten/kota Tahun Berjalan (Tahun n-1) yang Dievaluasi (2020)		Realisasi Capaian Kinerja dan Anggaran RKPD Kabupaten/kota yang Dievaluasi Tahun 2020 (Semester 1)		Tingkat Capaian Kinerja dan Realisasi Anggaran RKPD Tahun 2020 (%)		Realisasi Kinerja dan Anggaran RPJMD Kabupaten/kota s/d Tahun 2020		Tingkat Capaian Kinerja dan Realisasi Anggaran RPJMD Kabupaten/kota s/d Tahun 2020 (%)		Perangkat Daerah Penanggung Jawab
			8b (APBDP 2020)		13		X=13/8 X 100%		14 = 7 + 13		15=14/6 x100%		
4	5		K	Rp	K	Rp	K	Rp	K	Rp	K	Rp	
Program pemberdayaan masyarakat	cakupan pelayanan tim penggerak pembinaan kesejahteraan keluarga dalam pemberdayaan masyarakat	Persen	100	1.310.221.750	-	1.291.604.000	0,00%	98,58%					Dinas Pengendalian Penduduk, Keluarga Berencana Pemberdayaan Masyarakat dan Desa
	Cakupan lembaga yang menerima penyaluran dana pemberian makanan tambahan	Lembaga	2.400		531	-	22,13%						Dinas Pengendalian Penduduk, Keluarga Berencana Pemberdayaan Masyarakat dan Desa
Pembinaan Organisasi Perempuan	Jumlah sub kegiatan TP PKK	Sub Kegiatan		67.106.750	-	50.209.000		74,82%					
	Laporan kegiatan pembinaan organisasi perempuan	Laporan	6		6	-	100,00%						
Peningkatan Pelayanan Kesejahteraan Masyarakat	Jumlah pemberian PMTAS	Kali		1.243.115.000	-	1.241.395.000		99,86%					
	Pemahaman Peserta Pemantapan pelaporan PMTAS meningkat 80% dari 600 orang	Orang	480		480	-	100,00%						

Urusan/Bidang Urusan Pemerintahan Daerah Dan Program/Kegiatan	Indikator Kinerja Program (Outcome)/ Kegiatan (output)	Satuan	Target Kinerja dan Anggaran RKPD Kabupaten/kota Tahun Berjalan (Tahun n-1) yang Dievaluasi (2020)		Realisasi Capaian Kinerja dan Anggaran RKPD Kabupaten/kota yang Dievaluasi Tahun 2020 (Semester 1)		Tingkat Capaian Kinerja dan Realisasi Anggaran RKPD Tahun 2020 (%)		Realisasi Kinerja dan Anggaran RPJMD Kabupaten/kota s/d Tahun 2020		Tingkat Capaian Kinerja dan Realisasi Anggaran RPJMD Kabupaten/kota s/d Tahun 2020 (%)		Perangkat Daerah Penanggung Jawab
			8b (APBDP 2020)		13		X=13/8 X 100%		14 = 7 + 13		15=14/6 x100%		
			K	Rp	K	Rp	K	Rp	K	Rp	K	Rp	
	Laporan pelaksanaan pemberian PMT-AS bagi 26766 penerima manfaat	Laporan	20		20	-	100,00%						
	Laporan pelaksanaan Lomba Pengelolaan Posyandu Tingkat Kabupaten	Laporan	1		1	-	100,00%						
	Pemahaman Peserta Bimtek Pengelola PMT AS meningkat sebanyak 80% dari 240 orang	Orang	192		192	-	100,00%						
	Pemahaman Peserta Bimtek Pengelolaan Posyandu meningkat 80% dari 170 Orang	Orang	136		136	-	100,00%						
	Pemahaman Peserta Updating Data Penerima PMT AS meningkat 80% dari 100 orang	Orang	-		-	-							
	Pemahaman Peserta Bimtek Pokjanal dan Pokja Posyandu meningkat sebanyak 80% dari 100 Orang	Orang	-		-	-							
Program pengembangan lembaga ekonomi pedesaan	Jumlah lembaga ekonomi desa yang difasilitasi	Desa	7	192.840.250	-	185.717.500	0,00%	96,31%					Dinas Pengendalian Penduduk, Keluarga Berencana Pemberdayaan Masyarakat dan Desa
Pelatihan ketrampilan usaha EKONOMI PERDESAAN	Jumlah Sub kegiatan Bumdes	Kegiatan		142.492.750	-	140.620.000		98,69%					

Urusan/Bidang Urusan Pemerintahan Daerah Dan Program/Kegiatan	Indikator Kinerja Program (Outcome)/ Kegiatan (output)	Satuan	Target Kinerja dan Anggaran RKPD Kabupaten/kota Tahun Berjalan (Tahun n-1) yang Dievaluasi (2020)		Realisasi Capaian Kinerja dan Anggaran RKPD Kabupaten/kota yang Dievaluasi Tahun 2020 (Semester 1)		Tingkat Capaian Kinerja dan Realisasi Anggaran RKPD Tahun 2020 (%)		Realisasi Kinerja dan Anggaran RPJMD Kabupaten/kota s/d Tahun 2020		Tingkat Capaian Kinerja dan Realisasi Anggaran RPJMD Kabupaten/kota s/d Tahun 2020 (%)		Perangkat Daerah Penanggung Jawab
			8b (APBDP 2020)		13		X=13/8 X 100%		14 = 7 + 13		15=14/6 x100%		
4	5		K	Rp	K	Rp	K	Rp	K	Rp	K	Rp	16
	Jumlah peserta monev Bumdes	Desa			-	-							
	Pemahaman peserta Bimtek Program Global Gotong Royong meningkat 80% dari 100 Orang	Orang	-		-	-							
	Laporan pelaksanaan pendampingan Bumdes	Laporan	3		3	-		100,00%					
	Pemahaman peserta Bimtek Kelompok Usaha Ekonomi Masyarakat Desa meningkat 80% dari 75 Orang	Orang	-		-	-							
	Pemahaman peserta Bimtek Peningkatan Kapasitas Pengelola BUMDesa Kab Bantul meningkat 80% dari 100 Orang	Orang	-		-	-							
	Pemahaman peserta Pendampingan Pembentukan BUMDes Poncosari meningkat 80% dari 50 Orang	Orang	-		-	-							
	Pemahaman peserta Pelatihan BUMDesa meningkat sebanyak 80% dari 360 orang	Orang	288		288	-		100,00%					
Pemberdayaan usaha EKONOMI perdesaan	Jumlah peserta lomba pasar desa	Pasar Desa		3.000.000	-	-		0,00%					
	Pemahaman peserta mobilitas training pelaku pasar desa meningkat 80% dari 250 Orang	Orang	-		-	-							

Urusan/Bidang Urusan Pemerintahan Daerah Dan Program/Kegiatan	Indikator Kinerja Program (Outcome)/ Kegiatan (output)	Satuan	Target Kinerja dan Anggaran RKPD Kabupaten/kota Tahun Berjalan (Tahun n-1) yang Dievaluasi (2020)		Realisasi Capaian Kinerja dan Anggaran RKPD Kabupaten/kota yang Dievaluasi Tahun 2020 (Semester 1)		Tingkat Capaian Kinerja dan Realisasi Anggaran RKPD Tahun 2020 (%)		Realisasi Kinerja dan Anggaran RPJMD Kabupaten/kota s/d Tahun 2020		Tingkat Capaian Kinerja dan Realisasi Anggaran RPJMD Kabupaten/kota s/d Tahun 2020 (%)		Perangkat Daerah Penanggung Jawab
			8b (APBDP 2020)		13		X=13/8 X 100%		14 = 7 + 13		15=14/6 x100%		
4	5		K	Rp	K	Rp	K	Rp	K	Rp	K	Rp	
	Pemahaman peserta Rakerda Asosiasi Pasar Desa meningkat 80% dari 60 Orang	Orang	-		-								
	Pemahaman peserta Bimtek Peningkatan Kapasitas pengelola pasar desa meningkat 80% dari 80 Orang	Orang	-		-								
Pengembangan Teknologi Tepat Guna	Jumlah pelaksanaan kegiatan TTG	Kelompok		47.347.500	-	45.097.500		95,25%					
	Pemahaman peserta Bimtek peningkatan kapasitas pengelola posyantek meningkat 80% dari 51 Orang	Orang	-		-								
	Pemahaman peserta bimtek Pengembangan TTG Tingkat Kabupaten Bantul meningkat 80% dari 51 Orang	Orang	-		-								
	Pemahaman peserta Pelatihan ketrampilan hasil pertanian dan peternakan berbasis TTG meningkat 80% dari 240 Orang	Orang	192		192			100,00%					
					-								
Program peningkatan ketahanan pangan (pertanian/perkebunan	Cakupan Jumlah kelompok bahan pangan yang dikonsumsi	kelompok	9		3	95.983.500		33,33%					
Peningkatan Pengankaragaman Konsumsi dan Keamanan Pangan	Pelaksanaan lomba di bidang ketahanan pangan	orang			-	41.730.500							

Urusan/Bidang Urusan Pemerintahan Daerah Dan Program/Kegiatan	Indikator Kinerja Program (Outcome)/ Kegiatan (output)	Satuan	Target Kinerja dan Anggaran RKPD Kabupaten/kota Tahun Berjalan (Tahun n-1) yang Dievaluasi (2020)		Realisasi Capaian Kinerja dan Anggaran RKPD Kabupaten/kota yang Dievaluasi Tahun 2020 (Semester 1)		Tingkat Capaian Kinerja dan Realisasi Anggaran RKPD Tahun 2020 (%)		Realisasi Kinerja dan Anggaran RPJMD Kabupaten/kota s/d Tahun 2020		Tingkat Capaian Kinerja dan Realisasi Anggaran RPJMD Kabupaten/kota s/d Tahun 2020 (%)		Perangkat Daerah Penanggung Jawab
			8b (APBDP 2020)		13		X=13/8 X 100%		14 = 7 + 13		15=14/6 x100%		
4	5		K	Rp	K	Rp	K	Rp	K	Rp	K	Rp	
	Pemahaman peserta Pelatihan (Pangan lokal, Pemanfaatan Pekarangan bagi KWT, Pemanfaatan Pekarangan bagi SD, Lahan Pekarangan)) meningkat 80 % dari 415 orang	desa	96		80	-	83,33%						
	Laporan Pelaksanaan Kegiatan KRPL	kecamatan			-	-							
	Dokumen PPH	kelompok			-	-							
Pemantauan Distribusi dan Pengembangan Cadangan Pangan	Pemahaman peserta Pelatihan (LDPM, Teknis Lumbung Pangan)) meningkat 80 % dari 90 orang	orang	-		-	15.613.000							
	Dokumen hasil pemantauan harga dan pasokan pangan	dokumen	1		-	-	0,00%						
	Laporan pelaksanaan Pembinaan (LDPM, PUPM/TTI, Lumbung Pangan)	Laporan	3		-	-	0,00%						
Peningkatan Ketersediaan Pangan dan Penanganan Daerah Rawan Pangan	Dokumen Sistem Kewaspadaan Pangan dan Gizi (SKPG)	dokumen	1		-	38.640.000	0,00%						
	Dokumen Neraca Bahan Makanan (NBM)	dokumen	1		-	-	0,00%						
Program pemberdayaan penyuluh pertanian/perkebunan lapangan	Peningkatan Kemampuan Kelembagaan Kelas Kelompok Tani	kelompok	34		-	67.654.000	0,00%						Dinas Pertanian, Pangan, Perikanan dan Kelautan
	Cakupan peningkatan kemampuan kelembagaan kelas kelompok tani	kelompok	-		-	-							

Urusan/Bidang Urusan Pemerintahan Daerah Dan Program/Kegiatan	Indikator Kinerja Program (Outcome)/ Kegiatan (output)	Satuan	Target Kinerja dan Anggaran RKPD Kabupaten/kota Tahun Berjalan (Tahun n-1) yang Dievaluasi (2020)		Realisasi Capaian Kinerja dan Anggaran RKPD Kabupaten/kota yang Dievaluasi Tahun 2020 (Semester 1)		Tingkat Capaian Kinerja dan Realisasi Anggaran RKPD Tahun 2020 (%)		Realisasi Kinerja dan Anggaran RPJMD Kabupaten/kota s/d Tahun 2020		Tingkat Capaian Kinerja dan Realisasi Anggaran RPJMD Kabupaten/kota s/d Tahun 2020 (%)		Perangkat Daerah Penanggung Jawab
			8b (APBDP 2020)		13		X=13/8 X 100%		14 = 7 + 13		15=14/6 x100%		
			K	Rp	K	Rp	K	Rp	K	Rp	K	Rp	
			18		18	2.125.000	100,00%						
Peningkatan kapasitas tenaga penyuluh pertanian/perkebunan	Penyusunan programa penyuluhan	dokumen											
Penyuluhan dan pendampingan bagi pertanian/perkebunan	Lomba Petugas dan Petani berprestasi	kali	1		1	65.529.000	100,00%						
	Pemahaman Peserta Pelatihan (Ovop Pisang, Perbanyak Tanaman) meningkat sebanyak 80 % dari 50 orang	orang	20		20	-	100,00%						
Program pelayanan dan rehabilitasi kesejahteraan sosial	Cakupan pelayanan dan rehabilitasi kesejahteraan sosial		-		-	2.847.586.400							Dinas Sosial, Pemberdayaan Perempuan Dan Perlindungan Anak
Peningkatan kualitas pelayanan, sarana, dan prasarana rehabilitasi kesejahteraan sosial bagi PMKS	Jumlah lanjut usia yang ditangani	orang	#####	50.820.000	-	3.140.000	0,00%	6,18%					
Peningkatan kualitas KAMPANYE SOSIAL, pelayanan, sarana dan prasarana rehabilitasi kesejahteraan sosial bagi PMKS	jumlah kegiatan razia anjal, gepeng dan penyakit social lainnya	kali kegiatan	12	136.968.000	1	42.080.000	8,33%	30,72%					
Pelatihan ketrampilan bagi penyandang masalah kesejahteraan sosial	peserta pelatihan dan pemberdayaan PMKS, LU pots, anjal, anak nakal, ABK, family gathering ABH, penyandang disabilitas,.	orang	234	62.880.000	-	14.965.000	0,00%	23,80%					
	Jumlah peserta pelatihan dan pemberdayaan penyandang masalah kesejahteraan sosial		-		-	-			0	-	-	-	

4	5	Satuan	8b (APBDP 2020)		13		X=13/8 X 100%		14 = 7 + 13		15=14/6 x100%		16
			K	Rp	K	Rp	K	Rp	K	Rp	K	Rp	
Penyuluhan pencegahan peredaran /penggunaan miras dan narkoba serta berkembangnya praktek prostitusi	Jumlah peserta FGD/ workshop anti napza, HANI, sos P4GN	orang	550	41.760.000	-	5.200.000	0,00%	12,45%					
Peningkatan Pelayanan Kesejahteraan Sosial	Jumlah penerima bantuan pemakanan;	orang	855	6.378.761.000	900	2.782.201.400	105,26%	43,62%					
Program pemberdayaan fakir miskin, komunitas adat terpencil (KAT) dan bantuan sosial	Cakupan pemberdayaan masyarakat melalui bantuan bagi keluarga miskin	persen	100	212.197.000	50	166.870.000	50,00%	78,64%					Dinas Sosial, Pemberdayaan Perempuan Dan Perlindungan Anak
Pemberdayaan manajemen usaha bagi keluarga miskin	KUBE dan KUBE berprestasi	kube	17	16.782.000	1	525.000	5,88%	3,13%					
	Jumlah KUBE berprestasi	KUBE			-	-			0	-	-	-	
Sosialisasi, pelaksanaan, pengendalian dan pengawasan bantuan bagi WARGA miskin	Jumlah Penerima Manfaat Program Keluarga Harapan (PKH)	orang	17	195.415.000	-	65.755.000	0,00%	33,65%					
Pendampingan, Pemantauan dan Penyaluran Bantuan	Jumlah kegiatan bantuan yang terfasilitasi pendampingan dan pemantauan BPNT	peserta	9.800	592.250.000	94.257	100.590.000	961,81%	16,98%					
	Jumlah kegiatan bantuan yang terfasilitasi pendampingan dan pemantauan Korban bencana	bantuan	300		-	-	0,00%						
Program pemberdayaan kelembagaan kesejahteraan sosial	Meningkatnya Kemandirian Lembaga Kesejahteraan Sosial				-	263.676.000							Dinas Sosial, Pemberdayaan Perempuan Dan

Urusan/Bidang Urusan Pemerintahan Daerah Dan Program/Kegiatan	Indikator Kinerja Program (Outcome)/ Kegiatan (output)	Satuan	Target Kinerja dan Anggaran RKPD Kabupaten/kota Tahun Berjalan (Tahun n-1) yang Dievaluasi (2020)		Realisasi Capaian Kinerja dan Anggaran RKPD Kabupaten/kota yang Dievaluasi Tahun 2020 (Semester 1)		Tingkat Capaian Kinerja dan Realisasi Anggaran RKPD Tahun 2020 (%)		Realisasi Kinerja dan Anggaran RPJMD Kabupaten/kota s/d Tahun 2020		Tingkat Capaian Kinerja dan Realisasi Anggaran RPJMD Kabupaten/kota s/d Tahun 2020 (%)		Perangkat Daerah Penanggung Jawab
			8b (APBDP 2020)		13		X=13/8 X 100%		14 = 7 + 13		15=14/6 x100%		
4	5		K	Rp	K	Rp	K	Rp	K	Rp	K	Rp	
													Perlindungan Anak
	Cakupan kemandirian lembaga kesejahteraan sosial	persen			-	-			0	-	-	-	
Peningkatan kualitas SDM kesejahteraan sosial masyarakat	Jumlah SDM yang diberikan pelatihan/sosialisasi kesejahteraan sosial	orang		336.378.600	5	203.230.600		60,42%					
Pendampingan Kegiatan Karang taruna	Jumlah peserta organisasi karang taruna yang memperoleh fasilitasi kegiatan	orang		39.230.000	25	38.240.000		97,48%					
	jumlah peserta TKDKT	orang			-	-			0	-	0,00%	-	
Peningkatan Kualitas Kesetiakawanan sosial nasional	Jumlah peserta HKSAN	orang	750	81.827.400	44	22.205.400	5,87%	27,14%					
	Jumlah perawatan/pemeliharaan makam pahlawan dan monument yang terpelihara	kali	4		-	-	0,00%						
					-	-							
Program pelayanan pendataan jaminan bantuan sosial	Pelayanan data Kepesertaan Jaminan Kesehatan Sosial				-	792.343.750							Dinas Sosial, Pemberdayaan Perempuan Dan Perlindungan Anak
	Cakupan pelayanan data kepesertaan jaminan kesehatan sosial	persen			-	-			0	-	-	-	

Urusan/Bidang Urusan Pemerintahan Daerah Dan Program/Kegiatan	Indikator Kinerja Program (Outcome)/ Kegiatan (output)	Satuan	Target Kinerja dan Anggaran RKPD Kabupaten/kota Tahun Berjalan (Tahun n-1) yang Dievaluasi (2020)		Realisasi Capaian Kinerja dan Anggaran RKPD Kabupaten/kota yang Dievaluasi Tahun 2020 (Semester 1)		Tingkat Capaian Kinerja dan Realisasi Anggaran RKPD Tahun 2020 (%)		Realisasi Kinerja dan Anggaran RPJMD Kabupaten/kota s/d Tahun 2020		Tingkat Capaian Kinerja dan Realisasi Anggaran RPJMD Kabupaten/kota s/d Tahun 2020 (%)		Perangkat Daerah Penanggung Jawab
			8b (APBDP 2020)		13		X=13/8 X 100%		14 = 7 + 13		15=14/6 x100%		
			K	Rp	K	Rp	K	Rp	K	Rp	K	Rp	
Updating Keluarga Miskin	Basis data terpadu Kab. Bantul	dusun	17	303.490.500	-	208.341.750	0,00%	68,65%					
	Jumlah kebutuhan updating basis data terpadu		-		-	-			0	-	-	-	
Penyusunan Database KK Miskin Penerima Bantuan	Data base KK miskin penerima bantuan	bulan	12	725.932.000	6	584.002.000	50,00%	80,45%					
Program peningkatan dan pengembangan ekspor	Nilai ekspor	US\$	80653182	192.155.000	#####	192.005.000	50,00%	99,92%	#####	1.975.755.300	145,76%	122,31%	Dinas Perdagangan
Pengembangan ekspor dengan instansi terkait/asosiasi/pengusaha				9.000.000	0,00	9.000.000	-	100,00%	-	283.583.950	-	-	
	Laporan Hasil Sosialisasi Ijin Usaha Perdagangan/Perda/Perbup	Dokumen	1	9.000.000	1,00	-	100,00%	0,00%	13	-	-	-	
Pengembangan Pasar dan Ekspor Daerah				183.155.000	0,00	183.005.000	-	99,92%	-	1.692.171.350	-	-	
	Tujuh Puluh Lima Persen (75%) dari 120 Orang Peserta Pelatihan meningkatkan pengetahuan dan ketrampilannya	orang	-		0,00	-	-	-	8	-	-	-	
	Peningkatan Omset Penjualan Sebesar 6%	Persen	1		0,00	-	0,00%	-	120	-	-	-	
					0,00	-	-	-	-	-	-	-	
Program pembinaan pedagang kakilima dan asongan	Cakupan kawasan pedagang kaki lima	Kawasan	4	119.375.000	0,00	112.325.000	0,00%	94,09%	2	1.804.810.550	40,00%	119,63%	Dinas Perdagangan
Penataan tempat berusaha bagi pedagang kaki lima dan asongan				-	0,00	-	-	-	-	699.186.351	-	-	

Urusan/Bidang Urusan Pemerintahan Daerah Dan Program/Kegiatan	Indikator Kinerja Program (Outcome)/ Kegiatan (output)	Satuan	Target Kinerja dan Anggaran RKPD Kabupaten/kota Tahun Berjalan (Tahun n-1) yang Dievaluasi (2020)		Realisasi Capaian Kinerja dan Anggaran RKPD Kabupaten/kota yang Dievaluasi Tahun 2020 (Semester 1)		Tingkat Capaian Kinerja dan Realisasi Anggaran RKPD Tahun 2020 (%)		Realisasi Kinerja dan Anggaran RPJMD Kabupaten/kota s/d Tahun 2020		Tingkat Capaian Kinerja dan Realisasi Anggaran RPJMD Kabupaten/kota s/d Tahun 2020 (%)		Perangkat Daerah Penanggung Jawab
			8b (APBDP 2020)		13		X=13/8 X 100%		14 = 7 + 13		15=14/6 x100%		
			K	Rp	K	Rp	K	Rp	K	Rp	K	Rp	
	Dokumen Pendataan dan Pemetaan PKL	dokumen	-		0,00	-	-	-	-	-	-	-	
Pemberdayaan Pedagang Kaki Lima dan Asongan				119.375.000	0,00	112.325.000	-	94,09%	-	1.105.624.199	-	-	
	Plakat Denah Sentra Kuliner	unit	-		0,00	-	-	-	50	-	-	-	
	Tujuh Puluh Lima Persen (75%) dari 240 Orang Peserta Pelatihan PKL meningkatkan pengetahuan dan ketrampilannya	orang	-		0,00	-	-	-	-	-	-	-	
	Etalase Untuk PKL	unit	45		45,00	-	100,00%	-	45	-	-	-	
	Jumlah Pemetaan PKL	Dokumen			0,00	-	-	-	-	-	-	-	
	Jumlah lokasi terpadu PKL	Kawasan			0,00	-	-	-	2	-	-	-	
							-	-	-	-	-	-	
Program pemberdayaan pedagang	Pertumbuhan omzet pedagang pasar rakyat	%	4.8	155.625.000	0,00	141.712.000	-	91,06%	4	1.031.111.500	88,00%	102,01%	
Peningkatan SDM, Kelembagaan dan Promosi Pasar				155.625.000	0,00	141.712.000	-	91,06%	-	1.031.111.500	-	-	
	Delapan Puluh Persen (80%) dari 50 Orang Peserta Pelatihan Pedagang meningkat	Orang	40		40,00	-	100,00%	-	40	-	-	-	
	Pendampingan APPSI	Orang	50		20,00	-	40,00%	-	20	-	-	-	
Program penataan pasar rakyat	cakupan jumlah kondisi pasar baik	%	75.76	411.001.000	0,00	222.630.500	-	54,17%	70	9.743.669.631	88,46%	126,25%	Dinas Perdagangan
Pembangunan dan Rehabilitasi Pasar Rakyat				250.475.000	0,00	210.405.500	-	84,00%	-	3.978.875.931	-	-	

4	5	Satuan	Target Kinerja dan Anggaran RKPD Kabupaten/kota Tahun Berjalan (Tahun n-1) yang Dievaluasi (2020)		Realisasi Capaian Kinerja dan Anggaran RKPD Kabupaten/kota yang Dievaluasi Tahun 2020 (Semester 1)		Tingkat Capaian Kinerja dan Realisasi Anggaran RKPD Tahun 2020 (%)		Realisasi Kinerja dan Anggaran RPJMD Kabupaten/kota s/d Tahun 2020		Tingkat Capaian Kinerja dan Realisasi Anggaran RPJMD Kabupaten/kota s/d Tahun 2020 (%)		Perangk at Daerah Penanggu ng Jawab
			8b (APBDP 2020)		13		X=13/8 X 100%		14 = 7 + 13		15=14/6 x100%		
			K	Rp	K	Rp	K	Rp	K	Rp	K	Rp	
	Pasar yang dibangun/direhab (kecil)	Pasar	4		4,00	-	100,00%	-	5	-	-	-	
Pengembangan Pasar Rakyat Ber SNI				40.026.000	0,00	1.050.000	-	2,62%	-	11.675.500	-	-	
	Pasar Rakyat Bersertifikat SNI	Pasar	1		0,00	-	0,00%	-	12	-	-	-	
Revitalisasi Pasar Rakyat				80.875.000	0,00	-	-	0,00%	-	5.586.175.300	-	-	
	Terevitalisasinya pasar rakyat	unit			0,00	-	-	-	5	-	-	-	
	Dokumen Perencanaan Pasar Turi	dokumen	1		0,00	-	0,00%	-					
Intensifikasi Pendapatan Pasar				39.625.000	0,00	11.175.000	-	28,20%	-	166.942.900	-	-	
	PAD Pasar	Rp		1.038.750.000	0,00	1.109.924.824	0,00%	-	1	1.109.924.824	-	-	
Program perlindungan konsumen dan pengamanan perdagangan	Jumlah UTTP Yang Sudah di Tera/Tera Ulang	Unit		65.000.000	0,00	48.244.516	-	74,22%	7	2.121.319.121	82,35%	113,23%	Dinas Perdagangan
Pelayanan Kemetrolgian Daerah				65.000.000	0,00	48.244.516	-	74,22%	-	2.121.319.121	-	-	
	Lisensi Tera/Tera Ulang	Unit	12.000	65.000.000	6000,00	48.244.516	50,00%	74,22%	6.000	48.244.516	-	-	
Program peningkatan efisiensi perdagangan dalam negeri	Deviasi Harga Komoditas Strategis	%	5	69.980.000	0,00	26.805.000	0,00%	38,30%	5	434.846.650	-	248,01%	Dinas Perdagangan
Pengembangan pasar dan distribusi barang/produk				49.480.000	0,00	20.000.000	-	40,42%	-	263.564.650	-	-	
	Laporan hasil operasi pasar bahan kebutuhan pokok strategis	Dokumen	2		1,00	-	50,00%	-	1	-	-	-	
	Jumlah dokumen pemantauan harga barang kebutuhan pokok	Dokumen	12		6,00	-	50,00%	-	9	-	-	-	

Urusan/Bidang Urusan Pemerintahan Daerah Dan Program/Kegiatan	Indikator Kinerja Program (Outcome)/ Kegiatan (output)	Satuan	Target Kinerja dan Anggaran RKPD Kabupaten/kota Tahun Berjalan (Tahun n-1) yang Dievaluasi (2020)		Realisasi Capaian Kinerja dan Anggaran RKPD Kabupaten/kota yang Dievaluasi Tahun 2020 (Semester 1)		Tingkat Capaian Kinerja dan Realisasi Anggaran RKPD Tahun 2020 (%)		Realisasi Kinerja dan Anggaran RPJMD Kabupaten/kota s/d Tahun 2020		Tingkat Capaian Kinerja dan Realisasi Anggaran RPJMD Kabupaten/kota s/d Tahun 2020 (%)		Perangkat Daerah Penanggung Jawab
			8b (APBDP 2020)		13		X=13/8 X 100%		14 = 7 + 13		15=14/6 x100%		
			K	Rp	K	Rp	K	Rp	K	Rp	K	Rp	
Peningkatan pelayanan perdagangan				20.500.000	0,00	6.805.000	-	33,20%	-	89.415.000	-	-	
	Laporan Hasil Pemantauan	Dokumen	7	20.500.000	3,00	6.805.000	42,86%	33,20%	12	6.805.000	-	-	
Program optimalisasi pemanfaatan teknologi informasi	Cakupan aplikasi SIM dalam layanan perizinan dan non perizinan	Persentase	100	107.175.000	0,00	2.775.000	0,00%	2,59%	100	289.945.000	-	250,76%	Dinas Penanaman Modal dan Pelayanan Terpadu
Penyusunan sistem informasi terhadap layanan publik	Pemeliharaan aplikasi dan database	Aplikasi	1	107.175.000	0,00	2.775.000	0,00%	2,59%	-	289.945.000	-	-	
Program Peningkatan Pengelolaan Perijinan				87.375.000	0,00	30.450.000	-	34,85%	100	822.212.620	100,00%	140,83%	Dinas Penanaman Modal dan Pelayanan Terpadu
	Cakupan penetapan pelayanan perizinan	%	100	67.475.000	0,00	21.675.000	0,00%	32,12%	-	21.675.000	0,00%	-	
	Cakupan penanganan permasalahan perizinan	%	100	10.325.000	0,00	3.150.000	0,00%	30,51%	-	3.150.000	0,00%	-	
	Jumlah keluhan pelayanan permohonan izin	%	100	9.575.000	0,00	5.625.000	0,00%	58,75%	-	5.625.000	-	-	
Sosialisasi pengelolaan perijinan	Laporan pelaksanaan sosialisasi pengelolaan perizinan	Laporan	1	4.750.000	1,00	4.750.000	100,00%	100,00%	11	238.477.200	-	-	
Operasional Pelayanan Perizinan	Laporan pelaksanaan pelayanan perizinan	Laporan	20	7.000.000	8,00	3.175.000	40,00%	45,36%	15	56.279.000	-	-	

Urusan/Bidang Urusan Pemerintahan Daerah Dan Program/Kegiatan	Indikator Kinerja Program (Outcome)/ Kegiatan (output)	Satuan	Target Kinerja dan Anggaran RKPD Kabupaten/kota Tahun Berjalan (Tahun n-1) yang Dievaluasi (2020)		Realisasi Capaian Kinerja dan Anggaran RKPD Kabupaten/kota yang Dievaluasi Tahun 2020 (Semester 1)		Tingkat Capaian Kinerja dan Realisasi Anggaran RKPD Tahun 2020 (%)		Realisasi Kinerja dan Anggaran RPJMD Kabupaten/kota s/d Tahun 2020		Tingkat Capaian Kinerja dan Realisasi Anggaran RPJMD Kabupaten/kota s/d Tahun 2020 (%)		Perangkat Daerah Penanggung Jawab
			8b (APBDP 2020)		13		X=13/8 X 100%		14 = 7 + 13		15=14/6 x100%		
4	5		K	Rp	K	Rp	K	Rp	K	Rp	K	Rp	
Pendataan dan penetapan perijinan				10.325.000	0,00	3.150.000	-	30,51%	5.399	112.209.500	-	-	
	Berita acara kajian lapangan dan kajian teknis	Dokumen	6.000		1619,00	-	26,98%	-					
	Jumlah izin yang ditetapkan dalam satu tahun	Lembar izin	6.000		1619,00	-	26,98%	-	7.018	-	-	-	
Penyelesaian pengaduan dan wasdal perijinan	Laporan rekapitulasi penyelesaian pengaduan	Laporan	12	4.225.000	6,00	2.075.000	50,00%	49,11%	106	15.943.000	-	-	
Pengkajian peraturan daerah tentang perijinan	Peraturan daerah yang dikaji	Dokumen	2	51.300.000	0,00	10.325.000	0,00%	20,13%	2	81.554.000	-	-	
Pengelolaan perijinan online	Upgrade aplikasi perizinan online	Aplikasi	-	4.425.000	0,00	3.425.000	-	77,40%	1	187.576.920	-	-	
Survei kepuasan masyarakat	Laporan survei kepuasan masyarakat	Laporan	2	2.450.000	0,00	1.750.000	0,00%	71,43%	2	8.275.000	-	-	
Penyampaian informasi perijinan melalui pameran bantul ekspo	Pengunjung stand Bantul Ekspo	Orang	-	-	0,00	-	-	-	1	27.820.000	-	-	
Lokakarya penanganan pengaduan	Pemahaman Peserta Lokakarya Penanganan Pengaduan meningkat sebanyak 100% dari 70 orang	Orang	-	700.000	9,00	700.000	-	100,00%	10	23.034.000	-	-	
Pengawasan dan Pengendalian Perijinan	Laporan rapat koordinasi	Laporan	6	2.200.000	5,00	1.100.000	83,33%	50,00%	170	47.184.000	-	-	
Lokakarya Pengawasan dan Pengendalian Perizinan	Pemahaman peserta lokakarya wasdal sebanyak 100% dari 70 orang	Orang	-	-	0,00	-	-	-	1	24.060.000	-	-	
Program penciptaan iklim usaha Usaha Kecil Menengah yang kondusif	Usaha Mikro kecil yang mendapatkan kemudahan akses permodalan	unit usaha	70	273.053.000	0,00	160.677.500	0,00%	58,84%	50	879.172.144	62,50%	192,06%	Dinas Koperasi, Usaha Kecil Menengah, dan



4	5	Satuan	Target Kinerja dan Anggaran RKPD Kabupaten/kota Tahun Berjalan (Tahun n-1) yang Dievaluasi (2020)		Realisasi Capaian Kinerja dan Anggaran RKPD Kabupaten/kota yang Dievaluasi Tahun 2020 (Semester 1)		Tingkat Capaian Kinerja dan Realisasi Anggaran RKPD Tahun 2020 (%)		Realisasi Kinerja dan Anggaran RPJMD Kabupaten/kota s/d Tahun 2020		Tingkat Capaian Kinerja dan Realisasi Anggaran RPJMD Kabupaten/kota s/d Tahun 2020 (%)		Perangk at Daerah Penanggu ng Jawab
			8b (APBDP 2020)	13	X=13/8 X 100%	14 = 7 + 13	15=14/6 x100%	16					
			K	Rp	K	Rp	K	Rp	K	Rp	K	Rp	
													Perindust rian
Pengembangan Usaha Mikro Kecil Menengah				273.053.000	0,00	160.677.500	-	58,84%	-	879.172.144	-	-	Dinas Koperasi, Usaha Kecil Menenga h, dan Perindust rian
	kampung digital	lokasi	5		5,00	-	100,00%	-	5	-	-	-	Dinas Koperasi, Usaha Kecil Menenga h, dan Perindust rian
	sertifikat IUMK	lembar	4.000		2000,00	-	50,00%	-					
	delapan puluh persen (80%) dari 300 peserta pelatihan bisnis online meningkat pengetahuan dan ketrampilan	orang	64		64,00	-	100,00%	-					
Program Pengembangan Kewirausahaan dan Keunggulan Kompetitif Usaha Kecil Menengah	peningkatan jumlah wirausaha baru	UU	300	852.260.000	0,00	341.312.260	0,00%	40,05%	120	1.139.460.260	30,00%	209,90%	Dinas Koperasi, Usaha Kecil Menenga h, dan Perindust rian
Pengembangan Kewirausahaan				852.260.000	0,00	341.312.260	-	40,05%	-	1.139.460.260	-	-	Dinas Koperasi, Usaha Kecil Menenga h, dan

4	5	Satuan	8b (APBDP 2020)		13		X=13/8 X 100%		14 = 7 + 13		15=14/6 x100%		16
			K	Rp	K	Rp	K	Rp	K	Rp	K	Rp	
													Perindustrian
	delapan puluh persen (80 %) dari 100 peserta pelatihan penguatan pelaku usaha mikro meningkat pengetahuan dan ketrampilannya	orang	80		16,00	-	20,00%	-	76	-	-	-	Dinas Koperasi, Usaha Kecil Menengah, dan Perindustrian
	delapan puluh persen (80 %) dari 280 peserta pelatihan calon wirausaha baru meningkat pengetahuan dan ketrampilannya	orang	208		160,00	-	76,92%	-	260	-	-	-	Dinas Koperasi, Usaha Kecil Menengah, dan Perindustrian
	start-up berprestasi	UMKM	3		0,00	-	0,00%	-	24	-	-	-	Dinas Koperasi, Usaha Kecil Menengah, dan Perindustrian
	software aplikasi UKM	aplikasi	-		0,00	-	-	-	-	-	-	-	Dinas Koperasi, Usaha Kecil Menengah, dan Perindustrian
	jumlah wirausaha yang mengikuti pelatihan DAK Peningkatan Kapasitas Usaha Mikro (UM)	UM	90		0,00	-	0,00%	-	-	-	-	-	Dinas Koperasi, Usaha Kecil Menengah, dan Perindustrian

Urusan/Bidang Urusan Pemerintahan Daerah Dan Program/Kegiatan	Indikator Kinerja Program (Outcome)/ Kegiatan (output)	Satuan	Target Kinerja dan Anggaran RKPD Kabupaten/kota Tahun Berjalan (Tahun n-1) yang Dievaluasi (2020)		Realisasi Capaian Kinerja dan Anggaran RKPD Kabupaten/kota yang Dievaluasi Tahun 2020 (Semester 1)		Tingkat Capaian Kinerja dan Realisasi Anggaran RKPD Tahun 2020 (%)		Realisasi Kinerja dan Anggaran RPJMD Kabupaten/kota s/d Tahun 2020		Tingkat Capaian Kinerja dan Realisasi Anggaran RPJMD Kabupaten/kota s/d Tahun 2020 (%)		Perangkat Daerah Penanggung Jawab
			8b (APBDP 2020)		13		X=13/8 X 100%		14 = 7 + 13		15=14/6 x100%		
			K	Rp	K	Rp	K	Rp	K	Rp	K	Rp	
Program Pengembangan Sistem Pendukung Usaha Bagi Usaha Mikro Kecil Menengah	peningkatan partisipasi produk usaha mikro	jenis	-	-	0,00	-	-	-	3	143.329.000	100,00%	149,66%	Dinas Koperasi, Usaha Kecil Menengah, dan Perindustrian
Peningkatan Promosi UMKM				-	0,00	-	-	-	-	143.329.000	-	-	Dinas Koperasi, Usaha Kecil Menengah, dan Perindustrian
	Nilai penjualan produk/omset UMKM meningkat sepuluh persen	persen	-		0,00	-	-	-	-	-	-	-	Dinas Koperasi, Usaha Kecil Menengah, dan Perindustrian
Program Peningkatan Kualitas Kelembagaan Koperasi	Cakupan koperasi yang melaksanakan RAT	persentase	90	484.510.200	65,32	65.767.260	72,58%	13,57%	146	672.866.620	153,92%	60,78%	Dinas Koperasi, Usaha Kecil Menengah, dan Perindustrian
	Cakupan peningkatan koperasi aktif				0,00	-	-	-	-	-	-	-	Dinas Koperasi, Usaha Kecil Menengah, dan Perindustrian
Pembinaan, pengawasan, dan penghargaan koperasi berprestasi				69.900.000	0,00	4.900.000	-	7,01%	-	102.281.860	-	-	Dinas Koperasi, Usaha

Urusan/Bidang Urusan Pemerintahan Daerah Dan Program/Kegiatan	Indikator Kinerja Program (Outcome)/ Kegiatan (output)	Satuan	Target Kinerja dan Anggaran RKPD Kabupaten/kota Tahun Berjalan (Tahun n-1) yang Dievaluasi (2020)		Realisasi Capaian Kinerja dan Anggaran RKPD Kabupaten/kota yang Dievaluasi Tahun 2020 (Semester 1)		Tingkat Capaian Kinerja dan Realisasi Anggaran RKPD Tahun 2020 (%)		Realisasi Kinerja dan Anggaran RPJMD Kabupaten/kota s/d Tahun 2020		Tingkat Capaian Kinerja dan Realisasi Anggaran RPJMD Kabupaten/kota s/d Tahun 2020 (%)		Perangk at Daerah Penanggu ng Jawab
			8b (APBDP 2020)		13		X=13/8 X 100%		14 = 7 + 13		15=14/6 x100%		
			K	Rp	K	Rp	K	Rp	K	Rp	K	Rp	
	koperasi berprestasi	koperasi	20		20,00	-	100,00%	-	20	-	-	-	Kecil Menengah, dan Perindustrian
	sasaran money NRB Dana Pemerintah	orang	-		0,00	-	-	-					
Peningkatan Manajemen Perkoperasian				355.300.200	0,00	37.962.260	-	10,68%	-	239.383.260	-	-	Dinas Koperasi, Usaha Kecil Menengah, dan Perindustrian
	tujuh puluh lima persen (75 %) dari 30 peserta pelatihan kompetensi juru buku meningkat pengetahuannya	orang	-		0,00	-	-	-	60	-	-	-	Dinas Koperasi, Usaha Kecil Menengah, dan Perindustrian
	delapan puluh persen (80 %) dari 30 peserta pelatihan bagi pengawas koperasi meningkat pengetahuannya	orang	24		0,00	-	0,00%	-	40	-	-	-	Dinas Koperasi, Usaha Kecil Menengah, dan Perindustrian

Urusan/Bidang Urusan Pemerintahan Daerah Dan Program/Kegiatan	Indikator Kinerja Program (Outcome)/ Kegiatan (output)	Satuan	Target Kinerja dan Anggaran RKPD Kabupaten/kota Tahun Berjalan (Tahun n-1) yang Dievaluasi (2020)		Realisasi Capaian Kinerja dan Anggaran RKPD Kabupaten/kota yang Dievaluasi Tahun 2020 (Semester 1)		Tingkat Capaian Kinerja dan Realisasi Anggaran RKPD Tahun 2020 (%)		Realisasi Kinerja dan Anggaran RPJMD Kabupaten/kota s/d Tahun 2020		Tingkat Capaian Kinerja dan Realisasi Anggaran RPJMD Kabupaten/kota s/d Tahun 2020 (%)		Perangkat Daerah Penanggung Jawab	
			8b (APBDP 2020)		13		X=13/8 X 100%		14 = 7 + 13		15=14/6 x100%			16
			K	Rp	K	Rp	K	Rp	K	Rp	K	Rp		
	delapan puluh persen (80 %) dari 30 peserta pelatihan permodalan meningkat pengetahuannya	orang	24		24,00	-	100,00%	-	27	-	-	-	Dinas Koperasi, Usaha Kecil Menengah, dan Perindustrian	
	delapan puluh persen (80 %) dari 30 peserta pelatihan DEKOPINDA meningkat pengetahuannya	orang	24		0,00	-	0,00%	-	80	-	-	-	Dinas Koperasi, Usaha Kecil Menengah, dan Perindustrian	
	delapan puluh persen (80 %) dari 30 peserta pelatihan pengembangan usaha koperasi DAK meningkat pengetahuannya	orang	24		0,00	-	0,00%	-						
	delapan puluh persen (80 %) dari 35 peserta pelatihan manajemen kelembagaan koperasi DAK meningkat pengetahuannya	orang	28		0,00	-	0,00%	-						
	delapan puluh persen (80 %) dari 30 peserta pelatihan pengawasan koperasi DAK meningkat pengetahuannya	orang	24		0,00	-	0,00%	-						
	delapan puluh persen (80 %) dari 30 peserta pelatihan kompetensi juru buku koperasi DAK meningkat pengetahuannya	orang	24		0,00	-	0,00%	-						

Urusan/Bidang Urusan Pemerintahan Daerah Dan Program/Kegiatan	Indikator Kinerja Program (Outcome)/ Kegiatan (output)	Satuan	Target Kinerja dan Anggaran RKPD Kabupaten/kota Tahun Berjalan (Tahun n-1) yang Dievaluasi (2020)		Realisasi Capaian Kinerja dan Anggaran RKPD Kabupaten/kota yang Dievaluasi Tahun 2020 (Semester 1)		Tingkat Capaian Kinerja dan Realisasi Anggaran RKPD Tahun 2020 (%)		Realisasi Kinerja dan Anggaran RPJMD Kabupaten/kota s/d Tahun 2020		Tingkat Capaian Kinerja dan Realisasi Anggaran RPJMD Kabupaten/kota s/d Tahun 2020 (%)		Perangkat Daerah Penanggung Jawab
			8b (APBDP 2020)		13		X=13/8 X 100%		14 = 7 + 13		15=14/6 x100%		
4	5		K	Rp	K	Rp	K	Rp	K	Rp	K	Rp	
	delapan puluh persen (80 %) dari 30 peserta pelatihan kompetensi manager koperasi DAK meningkat pengetahuannya	orang	24		0,00	-	0,00%	-					
Pengembangan Kerjasama dan Kemitraan Koperasi				41.960.000	0,00	19.755.000	-	47,08%	-	234.655.000	-	-	Dinas Koperasi, Usaha Kecil Menengah, dan Perindustrian
	perjanjian kerjasama dengan akdemisi dan pelaku usaha	pks	1		0,00	-	0,00%	-	5	-	-	-	Dinas Koperasi, Usaha Kecil Menengah, dan Perindustrian
	terlaksananya FGD akses permodalan				0,00	-	-	-	-	-	-	-	Dinas Koperasi, Usaha Kecil Menengah, dan Perindustrian
Peningkatan Kualitas Kelembagaan DEKOPINDA				17.350.000	0,00	3.150.000	-	18,16%	-	96.546.500	-	-	Dinas Koperasi, Usaha Kecil Menengah, dan Perindustrian
	sekolah berprestasi bidang perkoperasian	sekolah	-		0,00	-	-	-	200	-	-	-	Dinas Koperasi, Usaha Kecil



Urusan/Bidang Urusan Pemerintahan Daerah Dan Program/Kegiatan	Indikator Kinerja Program (Outcome)/ Kegiatan (output)	Satuan	Target Kinerja dan Anggaran RKPD Kabupaten/kota Tahun Berjalan (Tahun n-1) yang Dievaluasi (2020)		Realisasi Capaian Kinerja dan Anggaran RKPD Kabupaten/kota yang Dievaluasi Tahun 2020 (Semester 1)		Tingkat Capaian Kinerja dan Realisasi Anggaran RKPD Tahun 2020 (%)		Realisasi Kinerja dan Anggaran RPJMD Kabupaten/kota s/d Tahun 2020		Tingkat Capaian Kinerja dan Realisasi Anggaran RPJMD Kabupaten/kota s/d Tahun 2020 (%)		Perangkat Daerah Penanggung Jawab
			8b (APBDP 2020)		13		X=13/8 X 100%		14 = 7 + 13		15=14/6 x100%		
			K	Rp	K	Rp	K	Rp	K	Rp	K	Rp	
	laporan hasil sarasehan	laporan	-		0,00	-	-	-	200	-	-	-	Dinas Koperasi, Usaha Kecil Menengah, dan Perindustrian
	upacara hari koperasi	kali	1		0,00	-	0,00%	-					
	dokumen data koperasi	dokumen	1		0,00	-	0,00%	-					
					0,00	-	-	-	-	-	-	-	
	Gini Ratio				0,00	-	-	-	-	-	-	-	
Program Perlindungan Pengembangan Lembaga Ketenagakerjaan	Penetapan nilai kebutuhan hidup layak	rupiah	#####	886.559.500	0,00	482.421.200	0,00%	54,41%	#####	1.261.050.300	88,65%	124,41%	Dinas Ketenagakerjaan dan Transmigrasi
penyelesaian prosedur, penyelesaian perselisihan hubungan industrial	Pemahaman peserta Sosialisasi meningkat 90 % dari 480	orang	162	134.177.500	140,00	50.716.500	86,42%	37,80%	140	303.463.500	-	-	
	kasus hubungan industrial yang terselesaikan	kasus	55		25,00	-	45,45%	-					
	Laporan sidak deteksi dini hubungan industrial	laporan	3		0,00	-	0,00%	-					

Urusan/Bidang Urusan Pemerintahan Daerah Dan Program/Kegiatan	Indikator Kinerja Program (Outcome)/ Kegiatan (output)	Satuan	Target Kinerja dan Anggaran RKPD Kabupaten/kota Tahun Berjalan (Tahun n-1) yang Dievaluasi (2020)		Realisasi Capaian Kinerja dan Anggaran RKPD Kabupaten/kota yang Dievaluasi Tahun 2020 (Semester 1)		Tingkat Capaian Kinerja dan Realisasi Anggaran RKPD Tahun 2020 (%)		Realisasi Kinerja dan Anggaran RPJMD Kabupaten/kota s/d Tahun 2020		Tingkat Capaian Kinerja dan Realisasi Anggaran RPJMD Kabupaten/kota s/d Tahun 2020 (%)		Perangkat Daerah Penanggung Jawab
			8b (APBDP 2020)		13		X=13/8 X 100%		14 = 7 + 13		15=14/6 x100%		
4	5		K	Rp	K	Rp	K	Rp	K	Rp	K	Rp	
penyelesaian prosedur pemberian perlindungan hukum dan jaminan sosial ketenagakerjaan	Pemahaman peserta Sosialisasi meningkat 90 % dari 240 orang	orang	54	74.072.700	0,00	-	0,00%	0,00%	-	64.275.000	-	-	
	Pemeriksaan pelanggaran hukum ketenagakerjaan dan jaminan sosial ketenagakerjaan ke perusahaan	perusahaan	-		0,00	-	-	-					
	Dokumen pendataan Tenaga kerja Formal dan Non Formal	Dokumen	-		0,00	-	-	-					
	review perda ketenagakerjaan	dokumen	-		0,00	-	-	-					
	Pendataan Dampak Covid-19	dokumen	1		0,00	-	0,00%	-					
Sosialisasi berbagai peraturan pelaksanaan tentang ketenagakerjaan	Jumlah peserta sosialisasi	orang			0,00	-	-	-	-	52.931.500	-	-	
Pendampingan dewan pengupahan	Dokumen Kebutuhan Hidup Layak	Dokumen	1	116.925.000	0,00	13.509.700	0,00%	11,55%	-	108.099.700	-	-	
	Pemahaman sosialisasi tentang UMK th 2020 meningkat 90% dari 60 Perusahaan	perusahaan	54		20,00	-	37,04%	-					
Pemberdayaan lembaga kerjasama tripartit daerah	Terbentuknya LKS bipartit diperusahaan	perusahaan	15	27.107.500	4,00	7.362.500	26,67%	27,16%	4	76.921.500	-	-	
bimbingan teknis penyelesaian perselisihan industrial	meningkatkan pemahaman peserta Bimtek 90% dari 300 orang	orang	270	91.700.000	300,00	86.700.000	111,11%	94,55%	300	157.305.000	-	-	
Peningkatan Kesejahteraan Pekerja	Laporan peringatan Hari Buruh Internasional (May Day) yang melibatkan 1000 peserta	laporan	-	10.460.000	0,00	4.250.000	-	40,63%	-	113.447.500	-	-	

Urusan/Bidang Urusan Pemerintahan Daerah Dan Program/Kegiatan	Indikator Kinerja Program (Outcome)/ Kegiatan (output)	Satuan	Target Kinerja dan Anggaran RKPD Kabupaten/kota Tahun Berjalan (Tahun n-1) yang Dievaluasi (2020)		Realisasi Capaian Kinerja dan Anggaran RKPD Kabupaten/kota yang Dievaluasi Tahun 2020 (Semester 1)		Tingkat Capaian Kinerja dan Realisasi Anggaran RKPD Tahun 2020 (%)		Realisasi Kinerja dan Anggaran RPJMD Kabupaten/kota s/d Tahun 2020		Tingkat Capaian Kinerja dan Realisasi Anggaran RPJMD Kabupaten/kota s/d Tahun 2020 (%)		Perangkat Daerah Penanggung Jawab
			8b (APBDP 2020)		13		X=13/8 X 100%		14 = 7 + 13		15=14/6 x100%		
4	5		K	Rp	K	Rp	K	Rp	K	Rp	K	Rp	16
Pendampingan Pembuatan Persyaratan kerja	Laporan pendampingan bagi 45 perusahaan	laporan	1	56.807.500	0,00	25.587.500	0,00%	45,04%	-	59.511.600	-	-	
	Pemahaman peserta Sosialisasi sinergitas sarana persyaratan kerja meningkat 95% dari 30 perusahaan	perusahaan	27		0,00	-	0,00%	-					
	pemahaman tentang peraturan ketenagakerjaan meningkat 90% dari 45 perusahaan	perusahaan	26		0,00	-	0,00%	-					
Pemberdayaan Sarana Kesejahteraan Kerja	Pemahaman peserta sosialisasi kepersertaan BPJS ketenagakerjaan meningkat 90% dari 108 orang	orang	130	52.172.500	0,00	2.481.000	0,00%	4,76%	-	33.281.000	-	-	
	Pemahaman peserta pembinaan Serikat Pekerja/Serikat Buruh meningkat 95% dari 40 orang	orang	160		30,00	-	18,75%	-					
Program potensi energi	Meningkatnya cakupan ketersediaan potensi energi	persentase	80	700.000	-	700.000	0,00%	100,00%					Dinas Koperasi, Usaha Kecil Menengah, dan Perindustrian
	Cakupan pengembangan potensi energi	persentase			-	-			0	-	-	-	
Pendataan Potensi Energi				700.000	-	700.000		100,00%					Dinas Koperasi, Usaha

Urusan/Bidang Urusan Pemerintahan Daerah Dan Program/Kegiatan	Indikator Kinerja Program (Outcome)/ Kegiatan (output)	Satuan	Target Kinerja dan Anggaran RKPD Kabupaten/kota Tahun Berjalan (Tahun n-1) yang Dievaluasi (2020)		Realisasi Capaian Kinerja dan Anggaran RKPD Kabupaten/kota yang Dievaluasi Tahun 2020 (Semester 1)		Tingkat Capaian Kinerja dan Realisasi Anggaran RKPD Tahun 2020 (%)		Realisasi Kinerja dan Anggaran RPJMD Kabupaten/kota s/d Tahun 2020		Tingkat Capaian Kinerja dan Realisasi Anggaran RPJMD Kabupaten/kota s/d Tahun 2020 (%)		Perangk at Daerah Penanggu ng Jawab
			8b (APBDP 2020)		13		X=13/8 X 100%		14 = 7 + 13		15=14/6 x100%		
			K	Rp	K	Rp	K	Rp	K	Rp	K	Rp	
													Kecil Menenga h, dan Perindust rian
	dokumen kajian potensi energi	dokumen	-		-								
	laporan rakor BBM dan LPG	laporan	1		1		100,00%						
					-								
Program peningkatan kapasitas iptek sistem produksi	jumlah usaha yang terstandarisasi	IKM	30	134.200.000	-	78.100.000	0,00%	58,20%					Dinas Koperasi, Usaha Kecil Menenga h, dan Perindust rian
	Cakupan usaha yang terstandarisasi	IKM			-	-			0	-	-	-	
Pengembangan Sistem dan Inovasi Teknologi Industri				134.200.000	-	78.100.000		58,20%					Dinas Koperasi, Usaha Kecil Menenga h, dan Perindust rian
	sertifikasi HKI	sertifikat	10		-		0,00%						Dinas Koperasi, Usaha Kecil Menenga h, dan Perindust rian
	sertifikasi Halal	sertifikat	15		-		0,00%						Dinas Koperasi, Usaha Kecil

Urusan/Bidang Urusan Pemerintahan Daerah Dan Program/Kegiatan	Indikator Kinerja Program (Outcome)/ Kegiatan (output)	Satuan	Target Kinerja dan Anggaran RKPD Kabupaten/kota Tahun Berjalan (Tahun n-1) yang Dievaluasi (2020)		Realisasi Capaian Kinerja dan Anggaran RKPD Kabupaten/kota yang Dievaluasi Tahun 2020 (Semester 1)		Tingkat Capaian Kinerja dan Realisasi Anggaran RKPD Tahun 2020 (%)		Realisasi Kinerja dan Anggaran RPJMD Kabupaten/kota s/d Tahun 2020		Tingkat Capaian Kinerja dan Realisasi Anggaran RPJMD Kabupaten/kota s/d Tahun 2020 (%)		Perangkat Daerah Penanggung Jawab
			8b (APBDP 2020)		13		X=13/8 X 100%		14 = 7 + 13		15=14/6 x100%		
4	5		K	Rp	K	Rp	K	Rp	K	Rp	K	Rp	
													Menengah, dan Perindustrian
	peningkatan nilai penjualan/omset IKM sebesar sepuluh persen (10 %) per tahun	persen	10		10	-	100,00%						Dinas Koperasi, Usaha Kecil Menengah, dan Perindustrian
Program pengembangan industri kecil dan menengah	cakupan IKM non sentra yang dikembangkan	presentase	6	553.390.000	2	334.667.700	30,00%	60,48%					Dinas Koperasi, Usaha Kecil Menengah, dan Perindustrian
	Persentase IKM Non Sentra yang dikembangkan	presentase			-	-			0	-	-	-	
Pembinaan IKM Melalui Dekranas Kabupaten Bantul				160.790.000	-	36.650.000		22,79%					Dinas Koperasi, Usaha Kecil Menengah, dan Perindustrian
	peningkatan nilai penjualan/omset IKM Dekranas sebesar sepuluh persen (10%)	persen	10		-	-	0,00%						
	dokumen rekomendasi hasil workshop Dekranasda Kab. bantul	dokumen	-		-	-							
	studi banding dekransda Kab. Bantul	orang	30		30	-	100,00%						

Urusan/Bidang Urusan Pemerintahan Daerah Dan Program/Kegiatan	Indikator Kinerja Program (Outcome)/ Kegiatan (output)	Satuan	Target Kinerja dan Anggaran RKPD Kabupaten/kota Tahun Berjalan (Tahun n-1) yang Dievaluasi (2020)		Realisasi Capaian Kinerja dan Anggaran RKPD Kabupaten/kota yang Dievaluasi Tahun 2020 (Semester 1)		Tingkat Capaian Kinerja dan Realisasi Anggaran RKPD Tahun 2020 (%)		Realisasi Kinerja dan Anggaran RPJMD Kabupaten/kota s/d Tahun 2020		Tingkat Capaian Kinerja dan Realisasi Anggaran RPJMD Kabupaten/kota s/d Tahun 2020 (%)		Perangkat Daerah Penanggung Jawab
			8b (APBDP 2020)		13		X=13/8 X 100%		14 = 7 + 13		15=14/6 x100%		
4	5		K	Rp	K	Rp	K	Rp	K	Rp	K	Rp	
Pengembangan dan Pemberdayaan IKM				330.000.000	-	295.517.700		89,55%					Dinas Koperasi, Usaha Kecil Menengah, dan Perindustrian
	jumlah pelatihan industri	kelompok			-	-							Dinas Koperasi, Usaha Kecil Menengah, dan Perindustrian
	jumlah peserta pelatihan industri	IKM			-	-							Dinas Koperasi, Usaha Kecil Menengah, dan Perindustrian
	delapan puluh persen (80 %) dari 480 peserta pelatihan industri meningkat pengetahuan dan ketrampilannya	orang	208		240	-	115,38%						
	delapan puluh persen (80 %) dari 60 peserta pelatihan start-up meningkat pengetahuan dan ketrampilannya	orang	-		-	-							
Pengembangan Pemasaran IKM				-	-	-							Dinas Koperasi, Usaha Kecil Menengah, dan Perindustrian

4	5	Satuan	8b (APBDP 2020)		13		X=13/8 X 100%		14 = 7 + 13		15=14/6 x100%		16
			K	Rp	K	Rp	K	Rp	K	Rp	K	Rp	
	pameran	kali	1		-	-	0,00%						Dinas Koperasi, Usaha Kecil Menengah, dan Perindustrian
	workshop bekrافت	kali	1		-	-	0,00%						Dinas Koperasi, Usaha Kecil Menengah, dan Perindustrian
	jumlah pameran IKM di DIY	kali			-	-							
	peningkatan nilai penjualan/omset IKM sebesar sepuluh persen (10%)	persen	-		-	-							
Pengembangan Industri Kreatif				62.600.000	-	2.500.000		3,99%					Dinas Koperasi, Usaha Kecil Menengah, dan Perindustrian
	laporan hasil rapat koordinasi wilayah APKASI Kab. Bantul	laporan	-		-	-							
	Laporan hasil FGD Industri Kreatif	laporan	-		-	-							
	peningkatan nilai penjualan/omset IKM sebesar sepuluh persen (10%)	persen	10		-	-	0,00%						
Program penataan struktur industri	jumlah kerjasama pemenuhan bahan baku industri	IKM	2	4.443.182.000	-	4.368.346.620	0,00%	98,32%					Dinas Koperasi, Usaha Kecil Menengah

4	5	Satuan	Target Kinerja dan Anggaran RKPD Kabupaten/kota Tahun Berjalan (Tahun n-1) yang Dievaluasi (2020)		Realisasi Capaian Kinerja dan Anggaran RKPD Kabupaten/kota yang Dievaluasi Tahun 2020 (Semester 1)		Tingkat Capaian Kinerja dan Realisasi Anggaran RKPD Tahun 2020 (%)		Realisasi Kinerja dan Anggaran RPJMD Kabupaten/kota s/d Tahun 2020		Tingkat Capaian Kinerja dan Realisasi Anggaran RPJMD Kabupaten/kota s/d Tahun 2020 (%)		Perangk at Daerah Penanggu ng Jawab
			8b (APBDP 2020)	13	X=13/8 X 100%	14 = 7 + 13	15=14/6 x100%	16					
			K	Rp	K	Rp	K	Rp	K	Rp	K	Rp	
	Cakupan kerjasama pemenuhan bahan baku industri	IKM			-	-							h, dan Perindust rian
Pengembangan Kebijakan dan Kerjasama Industri				4.443.18 2.000	-	4.368.346.6 20		98,32%					Dinas Koperasi, Usaha Kecil Menenga h, dan Perindust rian
	jasa appraisal	dokumen	1		-	-	0,00%						
	pelatihan pada kelompok IKM	pelatihan	10		-	-	0,00%						
	jumlah peserta promosi IKM	IKM	10		-	-	0,00%						
	Jumlah pengiriman pengrajin dan pendamping ke Suriname	orang	2		-	-	0,00%						
	delapan puluh persen (80 %) dari 220 peserta pelatihan IKM meningkat pengetahuan dan ketrampilannya	orang	80		80	-	100,00%						
	perjanjian kerjasama antara IKM dengan usaha menengah, besar atau BUMN	pks	2		-	-	0,00%						
	luas tanah untuk jalan industri piyungan	meter persegi	2.734		2.800	-	102,41%						
Program pengembangan sentra-sentra industri potensial	cakupan pengembangan sentra industri potensial	persenta se	50	520.000.000	-	9.400.000	0,00%	1,81%					Dinas Koperasi, Usaha Kecil Menenga h, dan

Urusan/Bidang Urusan Pemerintahan Daerah Dan Program/Kegiatan	Indikator Kinerja Program (Outcome)/ Kegiatan (output)	Satuan	Target Kinerja dan Anggaran RKPD Kabupaten/kota Tahun Berjalan (Tahun n-1) yang Dievaluasi (2020)		Realisasi Capaian Kinerja dan Anggaran RKPD Kabupaten/kota yang Dievaluasi Tahun 2020 (Semester 1)		Tingkat Capaian Kinerja dan Realisasi Anggaran RKPD Tahun 2020 (%)		Realisasi Kinerja dan Anggaran RPJMD Kabupaten/kota s/d Tahun 2020		Tingkat Capaian Kinerja dan Realisasi Anggaran RPJMD Kabupaten/kota s/d Tahun 2020 (%)		Perangkat Daerah Penanggung Jawab
			8b (APBDP 2020)		13		X=13/8 X 100%		14 = 7 + 13		15=14/6 x100%		
4	5		K	Rp	K	Rp	K	Rp	K	Rp	K	Rp	
													Perindustrian
	Persentase pengembangan sentra industri potensial	persentase			-	-			0	-	-	-	
Pemberdayaan IKM Sentra				475.200.000	-	9.400.000		1,98%					Dinas Koperasi, Usaha Kecil Menengah, dan Perindustrian
	terselenggaranya FGD	kali	1		-	-		0,00%					Dinas Koperasi, Usaha Kecil Menengah, dan Perindustrian
	terlaksananya praktek lapangan pengolahan ikan	kali	3		-	-		0,00%					
	delapan puluh persen (80 %) dari 160 peserta pelatihan pada sentra dan potensi sentra meningkat pengetahuan dan ketrampilannya	orang	96		-	-		0,00%					
	peningkatan nilai penjualan/omset IKM sentra sebesar sepuluh persen (10%)	persen	10		-	-		0,00%					
Program peningkatan dan pengembangan pengelolaan keuangan daerah	Opini Pemeriksaan BPK	Angka	1	6.490.000.390	1	2.115.397.300	100,00%	32,59%					Badan Keuangan dan Aset Daerah

Urusan/Bidang Urusan Pemerintahan Daerah Dan Program/Kegiatan	Indikator Kinerja Program (Outcome)/ Kegiatan (output)	Satuan	Target Kinerja dan Anggaran RKPD Kabupaten/kota Tahun Berjalan (Tahun n-1) yang Dievaluasi (2020)		Realisasi Capaian Kinerja dan Anggaran RKPD Kabupaten/kota yang Dievaluasi Tahun 2020 (Semester 1)		Tingkat Capaian Kinerja dan Realisasi Anggaran RKPD Tahun 2020 (%)		Realisasi Kinerja dan Anggaran RPJMD Kabupaten/kota s/d Tahun 2020		Tingkat Capaian Kinerja dan Realisasi Anggaran RPJMD Kabupaten/kota s/d Tahun 2020 (%)		Perangkat Daerah Penanggung Jawab
			8b (APBD 2020)		13		X=13/8 X 100%		14 = 7 + 13		15=14/6 x100%		
4	5		K	Rp	K	Rp	K	Rp	K	Rp	K	Rp	
	Persentase PAD terhadap Pendapatan Daerah		25		-	-	0,00%						Badan Keuangan dan Aset Daerah
	Persentase PAD terhadap Belanja Daerah		20		-	-	0,00%						Badan Keuangan dan Aset Daerah
	Percepatan belanja Pemerintah		70		-	-	0,00%						Badan Keuangan dan Aset Daerah
	Tingkat ketepatan waktu penyusunan RAPBD/RPABD Kabupaten Bantul	Angka	1		-	-	0,00%						Badan Keuangan dan Aset Daerah
	Perumusan kebijakan dan pedoman pelaksanaan APBD	Angka	2		-	-	0,00%						Badan Keuangan dan Aset Daerah
	Persentase permohonan revisi DPA dan melebihi standar		5		-	-	0,00%						Badan Keuangan dan Aset Daerah
	Tingkat ketepatan waktu Laporan Pertanggungjawaban tentang Pelaksanaan APBD ditetapkan	Angka	1		-	-	0,00%						Badan Keuangan dan Aset Daerah
	Tingkat koreksi transaksi pengelolaan/pembukuan keuangan berbasis akrual	Angka	90		-	-	0,00%						Badan Keuangan dan Aset Daerah

Urusan/Bidang Urusan Pemerintahan Daerah Dan Program/Kegiatan	Indikator Kinerja Program (Outcome)/ Kegiatan (output)	Satuan	Target Kinerja dan Anggaran RKPD Kabupaten/kota Tahun Berjalan (Tahun n-1) yang Dievaluasi (2020)		Realisasi Capaian Kinerja dan Anggaran RKPD Kabupaten/kota yang Dievaluasi Tahun 2020 (Semester 1)		Tingkat Capaian Kinerja dan Realisasi Anggaran RKPD Tahun 2020 (%)		Realisasi Kinerja dan Anggaran RPJMD Kabupaten/kota s/d Tahun 2020		Tingkat Capaian Kinerja dan Realisasi Anggaran RPJMD Kabupaten/kota s/d Tahun 2020 (%)		Perangkat Daerah Penanggung Jawab
			8b (APBDP 2020)		13		X=13/8 X 100%		14 = 7 + 13		15=14/6 x100%		
4	5		K	Rp	K	Rp	K	Rp	K	Rp	K	Rp	
	Persentase pertumbuhan pendapatan pajak dan retribusi daerah	%	9		-	-	0,00%						Badan Keuangan dan Aset Daerah
	Persentase tercapainya pendapatan asli daerah	%	100		-	-	0,00%						Badan Keuangan dan Aset Daerah
	Cakupan pencapaian penyerapan belanja OPD sesuai target	%	40		-	-	0,00%						Badan Keuangan dan Aset Daerah
	Cakupan penerapan keuangan berbasis akrual		90		-	-	0,00%						
Penyusunan analisa standar belanja	Jumlah Modul ASB	Dokumen			-	-							Badan Keuangan dan Aset Daerah
Penyusunan standar satuan harga	Jumlah Rancangan Peraturan Bupati tentang SHBJ	Raperbup			-	-							Badan Keuangan dan Aset Daerah
Penyusunan KUA PPAS	Jumlah dokumen KUA-PPAS	Dokumen	2	101.035.000	-	-	0,00%	0,00%					Badan Keuangan dan Aset Daerah
	Tersedianya acuan penyusunan RAPBD/RPAPBD				-	-							
Penyusunan rancangan peraturan daerah tentang APBD	Jumlah Rancangan Perda tentang APBD	Raperda	1	74.156.250	-	-	0,00%	0,00%					Badan Keuangan dan Aset Daerah

Urusan/Bidang Urusan Pemerintahan Daerah Dan Program/Kegiatan	Indikator Kinerja Program (Outcome)/ Kegiatan (output)	Satuan	Target Kinerja dan Anggaran RKPD Kabupaten/kota Tahun Berjalan (Tahun n-1) yang Dievaluasi (2020)		Realisasi Capaian Kinerja dan Anggaran RKPD Kabupaten/kota yang Dievaluasi Tahun 2020 (Semester 1)		Tingkat Capaian Kinerja dan Realisasi Anggaran RKPD Tahun 2020 (%)		Realisasi Kinerja dan Anggaran RPJMD Kabupaten/kota s/d Tahun 2020		Tingkat Capaian Kinerja dan Realisasi Anggaran RPJMD Kabupaten/kota s/d Tahun 2020 (%)		Perangkat Daerah Penanggung Jawab
			8b (APBD 2020)		13		X=13/8 X 100%		14 = 7 + 13		15=14/6 x100%		
4	5		K	Rp	K	Rp	K	Rp	K	Rp	K	Rp	
Penyusunan rancangan peraturan KDH tentang penjabaran APBD	Jumlah Rancangan Peraturan KDH tentang Penjabaran APBD	Raperbup	1	74.902.500	-	-	0,00%	0,00%					Badan Keuangan dan Aset Daerah
Penyusunan rancangan peraturan daerah tentang perubahan APBD	Rancangan Peraturan Daerah tentang Perubahan APBD yang ditetapkan dalam Peraturan Daerah	Raperda	1	37.513.750	-	3.337.500	0,00%	8,90%					Badan Keuangan dan Aset Daerah
Penyusunan rancangan peraturan KDH tentang Penjabaran Perubahan APBD	Rancangan Peraturan KDH tentang Penjabaran APBD yang ditetapkan dalam Peraturan Bupati	Raperbup	1	40.870.000	-	1.500.000	0,00%	3,67%					Badan Keuangan dan Aset Daerah
Penyusunan rancangan peraturan daerah tentang pertanggungjawaban pelaksanaan APBD	Rancangan peraturan daerah tentang Pertanggungjawaban Pelaksanaan APBD	Raperda	1,00	96.550.000,00	-	-	0,00%	0,00%					Badan Keuangan dan Aset Daerah
Penyusunan rancangan peraturan KDH tentang penjabaran pertanggungjawaban pelaksanaan APBD	Rancangan peraturan KDH tentang Penjabaran Pertanggungjawaban Pelaksanaan APBD	Raperbup	1	50.745.000	-	-	0,00%	0,00%					Badan Keuangan dan Aset Daerah
Peningkatan manajemen investasi daerah	Berita Acara Rekonsiliasi penerimaan bunga deposito dengan bank terkait	BA	96	11.800.000	44	2.025.000	45,83%	17,16%					Badan Keuangan dan Aset Daerah
	Perjanjian Kerjasama antara Pemerintah Kabupaten Bantul dan Bank Umum sebagai tempat Penempatan Uang Daerah	dokumen	8		8	-	100,00%						

4	5	Satuan	Target Kinerja dan Anggaran RKPD Kabupaten/kota Tahun Berjalan (Tahun n-1) yang Dievaluasi (2020)		Realisasi Capaian Kinerja dan Anggaran RKPD Kabupaten/kota yang Dievaluasi Tahun 2020 (Semester 1)		Tingkat Capaian Kinerja dan Realisasi Anggaran RKPD Tahun 2020 (%)		Realisasi Kinerja dan Anggaran RPJMD Kabupaten/kota s/d Tahun 2020		Tingkat Capaian Kinerja dan Realisasi Anggaran RPJMD Kabupaten/kota s/d Tahun 2020 (%)		Perangkat Daerah Penanggung Jawab
			8b (APBDP 2020)	13	X=13/8 X 100%	14 = 7 + 13	15=14/6 x100%	16					
			K	Rp	K	Rp	K	Rp	K	Rp	K	Rp	
	Surat Keputusan Bupati Bantul tentang penunjukan bank umum sebagai tempat penempatan uang daerah	SK	1		-	-	0,00%						Badan Keuangan dan Aset Daerah
	Dokumen Kajian Penyertaan Modal	Dokumen	4		-	-	0,00%						
Pencermatan dan penerbitan DPA SKPD	Jumlah penerbitan DPA/DPPA yang sudah dicermati	Dokumen	192	4.990.000	184	1.239.000	95,83%	24,83%					Badan Keuangan dan Aset Daerah
Penyusunan anggaran kas	Jumlah dokumen anggaran kas	Dokumen	2	2.000.000	1	325.000	50,00%	16,25%					Badan Keuangan dan Aset Daerah
Penerbitan SPD	Jumlah penebitan SPD	SPD			-	-							Badan Keuangan dan Aset Daerah
	Dokumen SPD	Dokumen	450	1.312.500	450	200.000	100,00%	15,24%					
Penerbitan SP2D	Jumlah SP2D yang diterbitkan dalam 1 (satu) tahun	Dokumen			-	-							Badan Keuangan dan Aset Daerah
	Dokumen SP2D	Dokumen	6.000	48.065.000	2.592	33.832.500	43,20%	70,39%					
	Berita acara rekonsiliasi belanja SKPD	BA	216		108	-	50,00%						
	Laporan DTH dan RTH	Bulan	12		6	-	50,00%						
	Pemeliharaan aplikasi DTH RTH	Aplikasi	1		1	-	100,00%						
TPTGR	Laporan Tim Majelis TGR	Laporan			-	-			0	-	-	-	Badan Keuangan dan

Urusan/Bidang Urusan Pemerintahan Daerah Dan Program/Kegiatan	Indikator Kinerja Program (Outcome)/ Kegiatan (output)	Satuan	Target Kinerja dan Anggaran RKPD Kabupaten/kota Tahun Berjalan (Tahun n-1) yang Dievaluasi (2020)		Realisasi Capaian Kinerja dan Anggaran RKPD Kabupaten/kota yang Dievaluasi Tahun 2020 (Semester 1)		Tingkat Capaian Kinerja dan Realisasi Anggaran RKPD Tahun 2020 (%)		Realisasi Kinerja dan Anggaran RPJMD Kabupaten/kota s/d Tahun 2020		Tingkat Capaian Kinerja dan Realisasi Anggaran RPJMD Kabupaten/kota s/d Tahun 2020 (%)		Perangkat Daerah Penanggung Jawab
			8b (APBDP 2020)		13		X=13/8 X 100%		14 = 7 + 13		15=14/6 x100%		
			K	Rp	K	Rp	K	Rp	K	Rp	K	Rp	
													Aset Daerah
	Laporan Tim Majelis TP-TGR	Laporan	2	5.350.000	2	750.000	100,00%	14,02%					
	Laporan Rekonsiliasi penerimaan TGR	Laporan	4		2	-	50,00%						
Penyusunan neraca dinas / instansi	Neraca Daerah akhir tahun	Dokumen	1	5.637.500	-	2.500.000	0,00%	44,35%					Badan Keuangan dan Aset Daerah
	Neraca bulan SKPD	Dokumen	672		168	-	25,00%						Badan Keuangan dan Aset Daerah
	Choaching clinic	Bulan			-	-							Badan Keuangan dan Aset Daerah
Penyusunan SPT Tahunan	Laporan SPT masa akhir bulan	Laporan	12	70.305.000	12	70.305.000	100,00%	100,00%					Badan Keuangan dan Aset Daerah
	Penerbitan form 1721 A2	Lembar	8.500		8.500	-	100,00%						Badan Keuangan dan Aset Daerah
Penyusunan kebijakan dan pedoman pelaksanaan APBD	Rancangan Peraturan Bupati tentang Pedoman dan Pelaksanaan APBD serta ditetapkan dalam Peraturan Bupati	Raperbup	1	1.500.000	-	-	0,00%	0,00%					Badan Keuangan dan Aset Daerah
Operasional pajak daerah	Pencapaian target pendapatan pajak daerah	Persen	100	103.482.500	102	59.828.500	102,14%	57,82%					Badan Keuangan dan

Urusan/Bidang Urusan Pemerintahan Daerah Dan Program/Kegiatan	Indikator Kinerja Program (Outcome)/ Kegiatan (output)	Satuan	Target Kinerja dan Anggaran RKPD Kabupaten/kota Tahun Berjalan (Tahun n-1) yang Dievaluasi (2020)		Realisasi Capaian Kinerja dan Anggaran RKPD Kabupaten/kota yang Dievaluasi Tahun 2020 (Semester 1)		Tingkat Capaian Kinerja dan Realisasi Anggaran RKPD Tahun 2020 (%)		Realisasi Kinerja dan Anggaran RPJMD Kabupaten/kota s/d Tahun 2020		Tingkat Capaian Kinerja dan Realisasi Anggaran RPJMD Kabupaten/kota s/d Tahun 2020 (%)		Perangkat Daerah Penanggung Jawab
			8b (APBDP 2020)		13		X=13/8 X 100%		14 = 7 + 13		15=14/6 x100%		
			K	Rp	K	Rp	K	Rp	K	Rp	K	Rp	
													Aset Daerah
	Aplikasi pengurangan pajak daerah	Unit	1		-	-	0,00%						
Penyusunan laporan semesteran	Laporan Keuangan Semesteran	Laporan	2	2.400.000	-	-	0,00%	0,00%					Badan Keuangan dan Aset Daerah
	Laporan semester I dan prognosis semester II	laporan	1		-	-	0,00%						
Intensifikasi PPh OP (PPH Pasal 21)	Tercapainya target bagi hasil PPh	Persen	100	4.650.000	30	4.650.000	30,14%	100,00%					Badan Keuangan dan Aset Daerah
Pengendalian pelaksanaan pengelolaan keuangan daerah	Dokumen revisi DPA dan ljin melebihi standar	Dokumen	204	12.692.500	136	5.515.000	66,67%	43,45%					Badan Keuangan dan Aset Daerah
Pengendalian PAD	Dokumen hasil monev pajak daerah	Dokumen	-	9.987.500	-	-		0,00%					Badan Keuangan dan Aset Daerah
	Koordinasi dalam rangka pengewasan, pemeriksaan, keberatan pajak daerah		5		3	-	60,00%						
Optimalisasi pendapatan daerah	Laporan hasil rekonsiliasi	Laporan	12	14.165.000	6	8.300.000	50,00%	58,60%					Badan Keuangan dan Aset Daerah
Pelayanan pajak daerah	Pelayanan pajak daerah	Jenis pajak	11	128.350.000	11	23.685.500	100,00%	18,45%	11	23.685.500	-	-	Badan Keuangan dan

Urusan/Bidang Urusan Pemerintahan Daerah Dan Program/Kegiatan	Indikator Kinerja Program (Outcome)/ Kegiatan (output)	Satuan	Target Kinerja dan Anggaran RKPD Kabupaten/kota Tahun Berjalan (Tahun n-1) yang Dievaluasi (2020)		Realisasi Capaian Kinerja dan Anggaran RKPD Kabupaten/kota yang Dievaluasi Tahun 2020 (Semester 1)		Tingkat Capaian Kinerja dan Realisasi Anggaran RKPD Tahun 2020 (%)		Realisasi Kinerja dan Anggaran RPJMD Kabupaten/kota s/d Tahun 2020		Tingkat Capaian Kinerja dan Realisasi Anggaran RPJMD Kabupaten/kota s/d Tahun 2020 (%)		Perangkat Daerah Penanggung Jawab	
			8b (APBDP 2020)		13		X=13/8 X 100%		14 = 7 + 13		15=14/6 x100%			16
			K	Rp	K	Rp	K	Rp	K	Rp	K	Rp		
													Aset Daerah	
Verifikasi Piutang Pajak Daerah	Dokumen piutang pajak daerah	Dokumen	330.000	312.375.000	330.000	113.742.500	100,00%	36,41%	330000	113.742.500	-	-	Badan Keuangan dan Aset Daerah	
	Jumlah peserta koordinasi/sosialisasi piutang pajak	Orang			-	-								
Pendataan dan penetapan wajib pajak	Penambahan Wajib Pajak (WP) Baru	Wajib Pajak	20	250.000	-	250.000	0,00%	100,00%	0	250.000	-	-	Badan Keuangan dan Aset Daerah	
Intensifikasi Sumber-sumber Pendapatan Daerah	Peningkatan rasio realisasi pembayaran PBB	Persen	70	3.204.695.000	103	471.027.800	147,14%	14,70%	103	471.027.800	-	-	Badan Keuangan dan Aset Daerah	
Pengelolaan Pajak Bumi dan Bangunan Perkotaan dan Perdesaan	Penetapan SPPT PBB	Lembar	635.000	1.767.955.000	635.000	1.225.489.000	100,00%	69,32%	635000	1.225.489.000	-	-	Badan Keuangan dan Aset Daerah	
Sosialisasi Ketentuan di Bidang Cukai	Peningkatan pemahaman ketentuan di bidang cukai 75% dari 300 peserta	Orang	225	205.340.390	-	62.175.000	0,00%	30,28%	0	62.175.000	-	-	Badan Keuangan dan Aset Daerah	
Penyempurnaan/Penyesuaian Kebijakan Akuntansi	Rancangan peraturan bupati tentang kebijakan akuntansi pemerintah daerah	Raperbup	-	-	-	-			0	-	-	-	Badan Keuangan dan Aset Daerah	
	Jumlah FGD Penyempurnaan Penyesuaian kebijakan akuntansi	Raperbup			-	-			0	-	-	-	Badan Keuangan dan Aset Daerah	

4	5	Satuan	Target Kinerja dan Anggaran RKPD Kabupaten/kota Tahun Berjalan (Tahun n-1) yang Dievaluasi (2020)		Realisasi Capaian Kinerja dan Anggaran RKPD Kabupaten/kota yang Dievaluasi Tahun 2020 (Semester 1)		Tingkat Capaian Kinerja dan Realisasi Anggaran RKPD Tahun 2020 (%)		Realisasi Kinerja dan Anggaran RPJMD Kabupaten/kota s/d Tahun 2020		Tingkat Capaian Kinerja dan Realisasi Anggaran RPJMD Kabupaten/kota s/d Tahun 2020 (%)		Perangkat Daerah Penanggung Jawab
			8b (APBDP 2020)		13		X=13/8 X 100%		14 = 7 + 13		15=14/6 x100%		
			K	Rp	K	Rp	K	Rp	K	Rp	K	Rp	
Pemeliharaan Basis Data PBB P2	Pemeliharaan Basis Data / Pendataan PBB P2	Desa	-	10.000.000	-	10.000.000		100,00%	0	10.000.000	-	-	Badan Keuangan dan Aset Daerah
	Cetak SOP dan LSPOP		1		-	-	0,00%						
	Validitas sesuai dengan data BPN	Subjek / Objek			-	-			0	-	-	-	Badan Keuangan dan Aset Daerah
Pengelolaan Belanja ASN	Penerbitan SP2D gaji	Daftar Penerimaan Ga	1.708	4.267.500	720	1.100.000	42,15%	25,78%	720	1.100.000	-	-	Badan Keuangan dan Aset Daerah
	Penerbitan SKPP	SKPP	400		320	-	80,00%						
	Dokumen rencana kebutuhan belanja gaji dan tunjangan PNS	Dokumen	3		1	-	33,33%						
	Pemotongan dan penyetoran PFK Gaji, JKK, dan JKM	Kali	24		12	-	50,00%						
	Pelaporan PPh 21 Gaji dan Tunjangan (E-SPT)	Kali	12		6	-	50,00%						
	Dokumen rekonsiliasi dengan BPJS Kesehatan	Dokumen	4		1	-	25,00%						
	Dokumen rekonsiliasi dengan PT TASPEN Cabang Yogyakarta	Dokumen	9		-	-	0,00%						
Rekonsiliasi data laporan	Dokumen rekonsiliasi Belanja	Dokumen	4	17.325.000	1	4.687.500	25,00%	27,06%	1	4.687.500	-	-	Badan Keuangan dan Aset Daerah

Urusan/Bidang Urusan Pemerintahan Daerah Dan Program/Kegiatan	Indikator Kinerja Program (Outcome)/ Kegiatan (output)	Satuan	Target Kinerja dan Anggaran RKPD Kabupaten/kota Tahun Berjalan (Tahun n-1) yang Dievaluasi (2020)		Realisasi Capaian Kinerja dan Anggaran RKPD Kabupaten/kota yang Dievaluasi Tahun 2020 (Semester 1)		Tingkat Capaian Kinerja dan Realisasi Anggaran RKPD Tahun 2020 (%)		Realisasi Kinerja dan Anggaran RPJMD Kabupaten/kota s/d Tahun 2020		Tingkat Capaian Kinerja dan Realisasi Anggaran RPJMD Kabupaten/kota s/d Tahun 2020 (%)		Perangkat Daerah Penanggung Jawab
			8b (APBDP 2020)		13		X=13/8 X 100%		14 = 7 + 13		15=14/6 x100%		
			K	Rp	K	Rp	K	Rp	K	Rp	K	Rp	
	Dokumen rekonsiliasi Pendapatan BLUD	Dokumen	4		1	-	25,00%						
Pengelolaan Dana Transfer dan Dana Desa	Jumlah Laporan Konfirmasi Dana Transfer dan Laporan Konfirmasi Rekapitulasi Tahunan	laporan	5	5.895.000	3	3.295.000	60,00%	55,89%	3	3.295.000	-	-	Badan Keuangan dan Aset Daerah
	Laporan penyerapan DAK	laporan	4		2	-	50,00%		2	-	-	-	Badan Keuangan dan Aset Daerah
Pembinaan pengelola keuangan SKPD	Laporan pembinaan penatausahaan pengelolaan keuangan SKPD	Laporan	2	59.437.500	1	5.637.500	50,00%	9,48%	1	5.637.500	-	-	Badan Keuangan dan Aset Daerah
	Pemeliharaan aplikasi Sidat Keuda	Aplikasi	1		-	-	0,00%						
Program Pengembangan Pemasaran Pariwisata	Cakupan promosi pariwisata	persen	75%	597.850.000	75%	209370000	100,00%	35,02%	72,75	2.121.954.210	80,83%	93,19%	Dinas Pariwisata
Pengembangan jaringan kerja sama promosi pariwisata	Jumlah kerjasama dengan mitra pariwisata	dokumen , persen	10	181250000	5	47750000	50,00%	26,34%	105	327.594.900	-	-	
Pelaksanaan promosi pariwisata nusantara di dalam dan di luar negeri	Jumlah promosi dan kerjasama pariwisata	persen	5	416600000	2	161620000	40,00%	38,80%	9	1.373.934.310	-	-	
Pengembangan Sistem Informasi dan Pengendalian Pemasaran Pariwisata	Jumlah promosi melalui TI	followers		0	0	0	-	-	3	317.530.000	-	-	
Program pengembangan destinasi pariwisata	Jumlah peningkatan destinasi pariwisata	buah	3	2.355.548.000	3	323012000	100,00%	13,71%	13	7.439.093.231	433,33%	70,06%	Dinas Pariwisata

Urusan/Bidang Urusan Pemerintahan Daerah Dan Program/Kegiatan	Indikator Kinerja Program (Outcome)/ Kegiatan (output)	Satuan	Target Kinerja dan Anggaran RKPD Kabupaten/kota Tahun Berjalan (Tahun n-1) yang Dievaluasi (2020)		Realisasi Capaian Kinerja dan Anggaran RKPD Kabupaten/kota yang Dievaluasi Tahun 2020 (Semester 1)		Tingkat Capaian Kinerja dan Realisasi Anggaran RKPD Tahun 2020 (%)		Realisasi Kinerja dan Anggaran RPJMD Kabupaten/kota s/d Tahun 2020		Tingkat Capaian Kinerja dan Realisasi Anggaran RPJMD Kabupaten/kota s/d Tahun 2020 (%)		Perangkat Daerah Penanggung Jawab
			8b (APBDP 2020)		13		X=13/8 X 100%		14 = 7 + 13		15=14/6 x100%		
4	5		K	Rp	K	Rp	K	Rp	K	Rp	K	Rp	
Pengembangan daerah tujuan wisata	Jumlah dokumen pengembangan daerah tujuan wisata, Jumlah sarana dan prasarana destinasi	dokumen , bangunan	11,0	1646920000	11,0	216666000	-	13,16%	-	1.062.109.500	-	-	
Peningkatan daya tarik Wisata	Jumlah pentas seni di destinasi wisata	persen	6	705578000	2	103296000	33,33%	14,64%	78	1.384.286.130	-	-	
Pemantauan, Pengawasan dan Pembinaan Usaha Jasa Pariwisata	Laporan Hasil Sosialisasi	laporan	1	3050000	1	3050000	100,00%	100,00%					
Program pengembangan kemitraan	Peningkatan jumlah mitra pariwisata	mitra	3	714.760.000	3	235865000	100,00%	33,00%	6	1.244.685.200	200,00%	75,82%	Dinas Pariwisata
Pengembangan SDM , Kelembagaan dan Pengendalian Pariwisata	Jumlah peserta sertifikasi kompetensi SDM usaha pariwisata	orang	148	407135000	120	113540000	81,08%	27,89%	695	636.595.200	-	-	
Pemberdayaan Desa Wisata	Jumlah lomba desa wisata dan workshop	desa wisata	12	78925000	12	78925000	100,00%	100,00%	19	360.615.000	-	-	
Pengembangan Kelembagaan Pariwisata	Jumlah sarasehan forkom pokdarwis	orang	360	228700000	160	43400000	44,44%	18,98%	172	247.475.000	-	-	
Program peningkatan Sarana dan Prasarana Pertanian	Pengembangan Infrastruktur irigasi	kelompok	2.000	2.420.380.000	0	215.620.000	0,00%	8,91%					Dinas Pertanian, Pangan, Perikanan dan Kelautan
	Cakupan pengembangan jaringan dan optimasi air	ha	10		0	0	0,00%						
	Cakupan penguatan kelembagaan petani pemakai air	unit	22		0	0	0,00%						

Urusan/Bidang Urusan Pemerintahan Daerah Dan Program/Kegiatan	Indikator Kinerja Program (Outcome)/ Kegiatan (output)	Satuan	Target Kinerja dan Anggaran RKPD Kabupaten/kota Tahun Berjalan (Tahun n-1) yang Dievaluasi (2020)		Realisasi Capaian Kinerja dan Anggaran RKPD Kabupaten/kota yang Dievaluasi Tahun 2020 (Semester 1)		Tingkat Capaian Kinerja dan Realisasi Anggaran RKPD Tahun 2020 (%)		Realisasi Kinerja dan Anggaran RPJMD Kabupaten/kota s/d Tahun 2020		Tingkat Capaian Kinerja dan Realisasi Anggaran RPJMD Kabupaten/kota s/d Tahun 2020 (%)		Perangk at Daerah Penanggu ng Jawab
			8b (APBDP 2020)		13		X=13/8 X 100%		14 = 7 + 13		15=14/6 x100%		
			K	Rp	K	Rp	K	Rp	K	Rp	K	Rp	
Peningkatan Prasarana Pertanian	Pemahaman peserta Pelatihan Penguatan Kelembagaan P3A meningkat sebanyak 80 % dari 50 orang Penguatan Kelembagaan P3A	orang	0	2420380000	0	451900000		1,87%	0	45.190.000	-	-	
	Laporan Evaluasi LKMA PUAP	laporan	1	0	0	0	0,00%						
	Laporan koordinasi Pendampingan PSP	laporan	1	0	0	0	0,00%						
Peningkatan Sarana dan Teknologi Pertanian	Laporan Evaluasi Pemanfaatan Alsintan	Laporan		502252500	0	1704300000		33,93%	0	170.430.000	-	-	
	Laporan Pengawasan Peredaran Pupuk dan Pestisida	Laporan		0	0	0							
	Produksi pabrik pupuk organik	Ton		0	0	0							
	Penyediaan pestisida bagi kelompok tani	Jenis		0	0	0							
Program peningkatan produksi pertanian/perkebunan	Angka produktivitas cabe merah	Ton/Ha	2.98	4.015.363.870	0	699008923		17,41%					
	Angka produktivitas jagung (pipil kering)	Ton	59.58	0	0	0							
	Angka produktivitas kedelai (wose)	Kuintal/Hektar	15.91	0	0	0							
	Angka Produktivitas bawang merah	Ton/Hektar	10.89	0	0	0							
	Angka produktivitas pisang	Ku/pohon	7.3	0	0	0							
	Angka produktivitas padi (GKG)	Ton	65.67	0	0	0							
	Angka produktivitas Tembakau (rajang kering)	Ku/Ha (rajang)	7.5	0	0	0							

4	5	Satuan	Target Kinerja dan Anggaran RKPD Kabupaten/kota Tahun Berjalan (Tahun n-1) yang Dievaluasi (2020)		Realisasi Capaian Kinerja dan Anggaran RKPD Kabupaten/kota yang Dievaluasi Tahun 2020 (Semester 1)		Tingkat Capaian Kinerja dan Realisasi Anggaran RKPD Tahun 2020 (%)		Realisasi Kinerja dan Anggaran RPJMD Kabupaten/kota s/d Tahun 2020		Tingkat Capaian Kinerja dan Realisasi Anggaran RPJMD Kabupaten/kota s/d Tahun 2020 (%)		Perangk at Daerah Penangg ung Jawab
			8b (APBDP 2020)		13		X=13/8 X 100%		14 = 7 + 13		15=14/6 x100%		
			K	Rp	K	Rp	K	Rp	K	Rp	K	Rp	
	Angka produktivitas Tebu (hablur gula)	Ku/Ha (hablur)	39.7	0	0	0							
	Angka produktivitas kelapa (kopra)	Ku/Ha (kopra)	12.55	0	0	0							
	Cakupan luas tanam kakao	Ha	190	0	0	0	0,00%						
Peningkatan Produksi Pertanian/Perkebunan Berkelanjutan	Gerakan tanam dan panen TPHB	kali		1122039 400	0	18888000		1,68%	0	18.888.000	-	-	
	Pemahaman peserta SL Tajarwo Padi meningkat sebanyak 80 % dari 100 orang	orang	100	0	0	0	0,00%						
	Fasilitasi kebun kebun dinas	kebun		0	3	0							
Peningkatan Kapasitas Pengelolaan Balai Benih Pertanian (BPP)	Produksi Benih Padi	Ton	86	1119417 200	10,925	484857458	12,70%	43,31%	10,925	484.857.45 8	-	-	
Pengembangan bibit unggul pertanian/perkebunan	Pemahaman peserta FGD Perbenihan (Padi, Bawang merah, Cabe) meningkat sebanyak 80 % dari 275 orang	Orang	75	2148020 00	75	16800000	100,00%	7,82%	75	16.800.000	-	-	
	Pemahaman peserta SL Perbenihan (Sayuran, Bawang merah TSS) meningkat sebanyak 80 % dari 180 orang	ORANG	114		0	0	0,00%						
Pengendalian dan Perlindungan Tanaman	Pemahaman peserta Regu Perlindungan Tanaman (RPT) meningkat sebanyak 100 % dari 60 orang	orang	60	3009410 00	0	63950000	0,00%	21,25%	0	63.950.000	-	-	

Urusan/Bidang Urusan Pemerintahan Daerah Dan Program/Kegiatan	Indikator Kinerja Program (Outcome)/ Kegiatan (output)	Satuan	Target Kinerja dan Anggaran RKPD Kabupaten/kota Tahun Berjalan (Tahun n-1) yang Dievaluasi (2020)		Realisasi Capaian Kinerja dan Anggaran RKPD Kabupaten/kota yang Dievaluasi Tahun 2020 (Semester 1)		Tingkat Capaian Kinerja dan Realisasi Anggaran RKPD Tahun 2020 (%)		Realisasi Kinerja dan Anggaran RPJMD Kabupaten/kota s/d Tahun 2020		Tingkat Capaian Kinerja dan Realisasi Anggaran RPJMD Kabupaten/kota s/d Tahun 2020 (%)		Perangk at Daerah Penanggu ng Jawab
			8b (APBDP 2020)		13		X=13/8 X 100%		14 = 7 + 13		15=14/6 x100%		
4	5		K	Rp	K	Rp	K	Rp	K	Rp	K	Rp	16
	Pemahaman peserta Pelatihan Pengendalian Tanaman (TBS, OPT Padi) meningkat sebanyak 80 % dari 150 orang	orang	150	0	0	0	0,00%						
	Pemahaman peserta Pelatihan Pengaruh Iklim thd Komoditas Pertanian (Bawang merah, Padi) meningkat sebanyak 80 % dari 180 orang	orang	180-	0	0	0							
Pengembangan Agribisnis Pertanian	Penyelenggaraan pameran pertanian dan Festival Pisang	Kali	7	210.375.000	7	114513465	100,00%	54,43%	7	114.513.465	-	-	
	Pemeliharaan Kebun Buah Mangunan	Ha	33	0	0	0	0,00%						
	Pemahaman peserta Pelatihan Pengolahan Hasil dan Pasca Panen TPHB meningkatsebanyak 80 % dari 200 orang	Orang	0	0	48	0							
Pengembangan Agribisnis Tembakau	Pemahaman peserta pelatihan Teknologi Panen dan pasca panen tembakau meningkat sebanyak 80 % dari 60 orang	angkatan	2	0	0	0	0,00%						
Program pencegahan dan penanggulangan penyakit ternak	Cakupan ternak yang dipotong sesuai dengan kaidah yang baik dan benar	ekor	5000	667625000	0	396584498	0,00%	59,40%					
	Cakupan pelayanan kesehatan ternak	ekor	6400	0	0	0	0,00%						

4	5	Satuan	8b (APBDP 2020)		13		X=13/8 X 100%		14 = 7 + 13		15=14/6 x100%		16
			K	Rp	K	Rp	K	Rp	K	Rp	K	Rp	
Pendukung Kegiatan UPT Poskeswan	Terlaksananya Pelayanan Kesehatan Hewan di Puskesmas	ekor	10000	274815166	2165	178591198	21,65%	64,99%	2165	178.591.198	-	-	
Pendukung Kegiatan UPT Rumah Potong Hewan	Pelayanan pemotongan sapi di RPH	ekor	1200	320463100	7654	114513300	637,83%	35,73%	7654	114.513.300	-	-	
Peningkatan Kesehatan Ternak	Pemahaman peserta Bimbingan Kesehatan hewan (Dokter hewan praktek, paramedik, dan petugas puskesmas) meningkat sebanyak 100 % dari 50 orang	orang	0	206550000	0	103480000		50,10%	0	103.480.000	-	-	
	Laporan sosialisasi penyakit hewan menular	laporan	1	0	0	0	0,00%						
	Publikasi kesehatan hewan	kali	1	0	0	0	0,00%						
	Jumlah pengadaan vaksin AI ND	dosis	50000	0	50000	0	100,00%		50000	-	-	-	
	Jumlah pengadaan desinfektan	liter	150	0	150	0	100,00%		150	-	-	-	
Program Peningkatan Produksi Hasil Peternakan	Angka produksi telur	ton	9600	502.641.000	652,48	139917500	6,80%	27,84%					
	Angka produksi susu	liter	480000	0	8091	0	1,69%						
Agribisnis Peternakan Unggulan Daerah	Pemahaman peserta Pelatihan Peternakan (itik, ayam, sapi) meningkat sebanyak 80% dari 225 orang	orang	225	756.865.000	0	139917500	0,00%	18,49%					
	Lomba petugas peternakan berprestasi	kali	1	0	0	0	0,00%						
	Laporan pelaksanaan identifikasi dan penilaian kelas kelembagaan/ kelompok ternak	laporan	1	0	0	0	0,00%						
	Jumlah IB kambing	straw	3000	0	3000	0	100,00%						

Urusan/Bidang Urusan Pemerintahan Daerah Dan Program/Kegiatan	Indikator Kinerja Program (Outcome)/ Kegiatan (output)	Satuan	Target Kinerja dan Anggaran RKPD Kabupaten/kota Tahun Berjalan (Tahun n-1) yang Dievaluasi (2020)		Realisasi Capaian Kinerja dan Anggaran RKPD Kabupaten/kota yang Dievaluasi Tahun 2020 (Semester 1)		Tingkat Capaian Kinerja dan Realisasi Anggaran RKPD Tahun 2020 (%)		Realisasi Kinerja dan Anggaran RPJMD Kabupaten/kota s/d Tahun 2020		Tingkat Capaian Kinerja dan Realisasi Anggaran RPJMD Kabupaten/kota s/d Tahun 2020 (%)		Perangkat Daerah Penanggung Jawab
			8b (APBDP 2020)		13		X=13/8 X 100%		14 = 7 + 13		15=14/6 x100%		
4	5		K	Rp	K	Rp	K	Rp	K	Rp	K	Rp	
	jumlah sampel pakan yang diawasi		12	0	0	0	0,00%						
	Jumlah evaluasi petugas dan produk peternakan		4	0	0	0	0,00%						
	terlaksananya kegiatan penetasan ayam buras		33000	0	0	0	0,00%						
	Jumlah Lomba Ternak Unggul (kontes)		2	0	0	0	0,00%						
	Jumlah peserta pelatihan peternakan		60	0	0	0	0,00%						
Program peningkatan pemasaran hasil produksi peternakan				0	0	0							
	Angka produksi telur	ton	50	181.223.750	22,5	30040000	45,00%	16,58%					
	Persentase pengawasan pangan asal hewan yang ASUH (Aman, Sehat, Utuh, Halal)	%		0	0	0							
Peningkatan Kesmasvet, Pengolahan dan Pemasaran	Laporan Sosialisasi (Peduli ASUH, Pengelolaan RPA) untuk 550 orang	Laporan	1	403.050.000	1	30040000	100,00%	7,45%					
	Pemahaman peserta Bimtek Pemotongan Hewan Qurban meningkat sebanyak 80% dari 210 orang	orang	210	0	0	0	0,00%						
	Laporan Pembekalan petugas pemeriksaan hewan qurban	Laporan	1		0	0	0,00%						
Program Peningkatan Produksi Perikanan	Cakupan produksi perikanan		13.104	2.413.174.850	5.400	466.441.950	41,21%	19,33%	18247	3.025.068.723	-	118,57%	Dinas Pertanian, Pangan, Perikanan dan Kelautan



4	5	Satuan	Target Kinerja dan Anggaran RKPD Kabupaten/kota Tahun Berjalan (Tahun n-1) yang Dievaluasi (2020)		Realisasi Capaian Kinerja dan Anggaran RKPD Kabupaten/kota yang Dievaluasi Tahun 2020 (Semester 1)		Tingkat Capaian Kinerja dan Realisasi Anggaran RKPD Tahun 2020 (%)		Realisasi Kinerja dan Anggaran RPJMD Kabupaten/kota s/d Tahun 2020		Tingkat Capaian Kinerja dan Realisasi Anggaran RPJMD Kabupaten/kota s/d Tahun 2020 (%)		Perangk at Daerah Penanggu ng Jawab
			8b (APBDP 2020)	13	X=13/8 X 100%	14 = 7 + 13	15=14/6 x100%	16					
			K	Rp	K	Rp	K	Rp	K	Rp	K	Rp	
			-	-	-	-	-	-	0	-	-	-	Dinas Pertanian, Pangan, Perikanan dan Kelautan
Peningkatan Sarana Prasarana Perikanan Budidaya	Pembangunan pagar BBI		1	1.031.669.000	-	76.711.000	0,00%	7,44%	0	76.711.000	-	-	Dinas Pertanian, Pangan, Perikanan dan Kelautan
	Pemahaman peserta Pelatihan (MPM, Budidaya Ikan, Pakan Alami) meningkat sebanyak 80 % dari 115 orang		32	-	-	-	0,00%	-	0	-	-	-	Dinas Pertanian, Pangan, Perikanan dan Kelautan
	Uji kualitas air dan penyakit ikan		1	-	-	-							
	Dokumen Hasil pengawasan dan pemantauan penyakit, pakan, dan obat ikan		1	-	-	-							
Peningkatan Kapasitas Usaha dan Kelembagaan Perikanan	Lomba Kelompok Pelaku Utama Perikanan		1	381.955.000	-	24.415.000	0,00%	6,39%	0	24.415.000	-	-	Dinas Pertanian, Pangan, Perikanan dan Kelautan
	Laporan pelaksanaan Pembinaan Kelompok Pelaku Utama Perikanan		1	-	-	-	0,00%	-	0	-	-	-	Dinas Pertanian, Pangan, Perikanan dan Kelautan

Urusan/Bidang Urusan Pemerintahan Daerah Dan Program/Kegiatan	Indikator Kinerja Program (Outcome)/ Kegiatan (output)	Satuan	Target Kinerja dan Anggaran RKPD Kabupaten/kota Tahun Berjalan (Tahun n-1) yang Dievaluasi (2020)		Realisasi Capaian Kinerja dan Anggaran RKPD Kabupaten/kota yang Dievaluasi Tahun 2020 (Semester 1)		Tingkat Capaian Kinerja dan Realisasi Anggaran RKPD Tahun 2020 (%)		Realisasi Kinerja dan Anggaran RPJMD Kabupaten/kota s/d Tahun 2020		Tingkat Capaian Kinerja dan Realisasi Anggaran RPJMD Kabupaten/kota s/d Tahun 2020 (%)		Perangk at Daerah Penanggu ng Jawab
			8b (APBDP 2020)		13		X=13/8 X 100%		14 = 7 + 13		15=14/6 x100%		
			K	Rp	K	Rp	K	Rp	K	Rp	K	Rp	
	Dokumen updating Kelembagaan dan Pelaku Utama Perikanan		1	-	-	-	0,00%	-	0	-	-	-	Dinas Pertanian, Pangan, Perikanan dan Kelautan
	Pemahaman peserta Pelatihan (Pengembangan Usaha Perikanan, Pasca Panen Perikanan, Kemitraan / pemasaran, Diversifikasi Usaha Perikanan) meningkat sebanyak 80 % dari 120 orang		40	-	40	-	100,00%	-	40	-	-	-	Dinas Pertanian, Pangan, Perikanan dan Kelautan
Peningkatan Kapasitas Pengelolaan UPT Balai Benih Ikan	Produksi ikan konsumsi		700	423.532.000	-	268.730.950	0,00%	63,45%	0	268.730.950	-	-	Dinas Pertanian, Pangan, Perikanan dan Kelautan
	Produksi benih ikan		4.500	-	-	-							
Peningkatan Prasarana dan Sarana Perikanan Tangkap	Pembangunan TPI		12	238.729.500	6	114.155.000	50,00%	47,82%	6	114.155.000	-	-	Dinas Pertanian, Pangan, Perikanan dan Kelautan
	Pemahaman peserta Pelatihan (Dasar Penangkapan Ikan, Keselamatan Kerja di Laut) meningkat sebanyak 80 % dari 100 orang		3	-	3	-	100,00%	-	3	-	-	-	Dinas Pertanian, Pangan, Perikanan dan Kelautan
	Pengadaan sarana prasarana TPI		160	-	120	-	75,00%	-	120	-	-	-	Dinas Pertanian,

Urusan/Bidang Urusan Pemerintahan Daerah Dan Program/Kegiatan	Indikator Kinerja Program (Outcome)/ Kegiatan (output)	Satuan	Target Kinerja dan Anggaran RKPD Kabupaten/kota Tahun Berjalan (Tahun n-1) yang Dievaluasi (2020)		Realisasi Capaian Kinerja dan Anggaran RKPD Kabupaten/kota yang Dievaluasi Tahun 2020 (Semester 1)		Tingkat Capaian Kinerja dan Realisasi Anggaran RKPD Tahun 2020 (%)		Realisasi Kinerja dan Anggaran RPJMD Kabupaten/kota s/d Tahun 2020		Tingkat Capaian Kinerja dan Realisasi Anggaran RPJMD Kabupaten/kota s/d Tahun 2020 (%)		Perangkat Daerah Penanggung Jawab
			8b (APBDP 2020)		13		X=13/8 X 100%		14 = 7 + 13		15=14/6 x100%		
4	5		K	Rp	K	Rp	K	Rp	K	Rp	K	Rp	
													Pangan, Perikanan dan Kelautan
Program Pembangunan dan Rehabilitasi/ Pemeliharaan Jalan dan Jembatan	Penanganan jalan Kabupaten	km	17	8.712.644.500	0	2953431800	0	0,33898225					Dinas Pekerjaan Umum Perumahan dan Kawasan Pemukiman
Rehabilitasi/pemeliharaan jalan dan jembatan	Jumlah ruas Jalan Kabupaten yang dipelihara	ruas	-	3.794.929.000	-	802100		0,00021136					
	Ruas Jalan Kabupaten Yang Dipelihara	ruas	31		0	0	0						
	Jembatan Yang Dipelihara	unit	-		0	0							
Peningkatan jalan	Jumlah peningkatan jalan kabupaten	ruas	-	4.917.715.500	0	2952629700		0,60040677					
	Jumlah tanah untuk jalan tersedia	unit	-		0	0			0	-	-	-	
	Ruas Jalan Kabupaten Yang Ditingkatkan / Dibangun	ruas	6		6	0	1						
	Pengadaan tanah untuk pelebaran jalana cinomati	paket	1		0	0	0						
					0	0							
Program pembangunan rehabilitasi/ pemeliharaan infrastruktur pedesaan	Persentase cakupan penanganan jalan pedesaan	%	0	6.149.925.000	0	3408327600	0	0,55420637					Dinas Pekerjaan Umum Perumahan dan Kawasan Pemukiman

Urusan/Bidang Urusan Pemerintahan Daerah Dan Program/Kegiatan	Indikator Kinerja Program (Outcome)/ Kegiatan (output)	Satuan	Target Kinerja dan Anggaran RKPD Kabupaten/kota Tahun Berjalan (Tahun n-1) yang Dievaluasi (2020)		Realisasi Capaian Kinerja dan Anggaran RKPD Kabupaten/kota yang Dievaluasi Tahun 2020 (Semester 1)		Tingkat Capaian Kinerja dan Realisasi Anggaran RKPD Tahun 2020 (%)		Realisasi Kinerja dan Anggaran RPJMD Kabupaten/kota s/d Tahun 2020		Tingkat Capaian Kinerja dan Realisasi Anggaran RPJMD Kabupaten/kota s/d Tahun 2020 (%)		Perangk at Daerah Penanggu ng Jawab
			8b (APBDP 2020)		13		X=13/8 X 100%		14 = 7 + 13		15=14/6 x100%		
			K	Rp	K	Rp	K	Rp	K	Rp	K	Rp	
			-	-	-	3408327600							
	Jumlah jalan desa terbangun perdesaan	ruas	-	-	-	3408327600							
	Jumlah Showroom OVOP	unit	-	-	-	0							
	Jembatan Jalan Desa Yang Dibangun / Direhab	unit	-	-	0	0							
	Ruas Jalan Desa Yang Ditingkatkan / Dibangun	ruas	20	6.149.925.000	20	0	1	0					
	Ruas Jalan Desa Yang Dipelihara	ruas	-	-	0	0							
					0	0							
Program peningkatan sarana dan prasarana kebinamargaan	Tersedianya sarana dan prasarana kebinamargaan	unit	2	293.696.000	0	36050000	0	0,12274597					Dinas Pekerjaan Umum Perumahan dan Kawasan Pemukiman
Rehabilitasi/pemeliharaan alat-alat berat	Jumlah peralatan dan mesin	unit	2	-	-	36050000							
	Pemeliharaan Alat Berat dan Alat Lainnya	unit	11	293.696.000	3	0	0,272727	0					
Program pengembangan jasa konstruksi	Persentase usaha jasa konstruksi kriteria baik	%	75	659.342.500	0	150081500	0	0,22762297					Dinas Pekerjaan Umum Perumahan dan Kawasan Pemukiman
Pengembangan Jasa Konstruksi	Jumlah pelatihan tenaga terampil	orang	100	-	-	150081500							
	Laporan Hasil Pelatihan Tenaga Terampil	laporan	7	557.092.500	3	0	0,428571	0					

4	5	Satuan	Target Kinerja dan Anggaran RKPD Kabupaten/kota Tahun Berjalan (Tahun n-1) yang Dievaluasi (2020)		Realisasi Capaian Kinerja dan Anggaran RKPD Kabupaten/kota yang Dievaluasi Tahun 2020 (Semester 1)		Tingkat Capaian Kinerja dan Realisasi Anggaran RKPD Tahun 2020 (%)		Realisasi Kinerja dan Anggaran RPJMD Kabupaten/kota s/d Tahun 2020		Tingkat Capaian Kinerja dan Realisasi Anggaran RPJMD Kabupaten/kota s/d Tahun 2020 (%)		Perangk at Daerah Penanggu ng Jawab
			8b (APBDP 2020)		13		X=13/8 X 100%		14 = 7 + 13		15=14/6 x100%		
			K	Rp	K	Rp	K	Rp	K	Rp	K	Rp	
	Hasil Analisa Laboratorium Aspal dan Beton	laporan	1		0	0	0						
	Laporan Peningkatan Kapasitas SDM	laporan	3		0	0	0						
Peningkatan Teknologi Informasi	Jumlah Survey kepuasan	jenis	1	-	-	0							
	Laporan Kajian Indeks Kepuasan Masyarakat Terhadap Layanan Infrastruktur	dokumen	-		0	0							
	Aplikasi dan Database Yang Dimaintenance	aplikasi	1	102.250.000	0	0	0	0					
	Laporan Hasil Digitalisasi Data	laporan	1		0	0	0						
Program Pembangunan Gedung	Cakupan gedung pemerintah dalam kondisi baik	%	1	2.423.350.000	0	640733900	0	0,26440007					Dinas Pekerjaan Umum Perumahan dan Kawasan Pemukiman
Pembangunan Gedung	Jumlah gedung pemerintah terbangun	unit	-	-	-	640733900							
	Gedung Pemerintahah Yang Dibangun / Direhab	unit	3	2.423.350.000	2	0	0,666667	0					
Program Pengembangan Perumahan	Persentase penanganan Rumah Tidak Layak Huni (RTLH)	%	49	3.976.947.000	0	1202657964	0	0,30240734					Dinas Pekerjaan Umum Perumahan dan Kawasan Pemukiman
Penetapan kebijakan, strategi, dan program perumahan	Jumlah dokumen perencanaan/ studi	dokumen	1	-	-	0							

4	5	Satuan	8b (APBDP 2020)		13		X=13/8 X 100%		14 = 7 + 13		15=14/6 x100%		16
			K	Rp	K	Rp	K	Rp	K	Rp	K	Rp	
	Sistem Informasi	aplikasi	2	209.680.000	0	0	0	0					
Penyelenggaraan pengembangan perumahan	Dokumen hasil monitoring	dokumen	1		-	799500							
	Laporan Update Data Perumahan	dokumen	-	12.150.000	0	0		0					
Fasilitasi dan stimulasi pembangunan perumahan masyarakat kurang mampu	Jumlah Penerima bantuan RTLH	cpb	-	-	-	684132000							
	Penerima Bantuan RTLH	KK	276	2.711.232.000	34	0	0,123188	0					
Pembangunan sarana dan prasarana rumah sederhana sehat	Operasional dan pemeliharaan rusunawa empat unit	bulan	-	-	-	517726464							
	Mesin, Peralatan dan Perlengkapan	jenis	9	1.043.885.000	5	0	0,555556	0					
	Pemeliharaan Jaringan dan Peralatan	jenis	3		2	0	0,666667						
	Bahan Baku Pemeliharaan Bangunan Rusunawa	jenis	20		12	0	0,6						
	Bahan Baku Pemeliharaan Bangunan / Saluran Air Limbah / Sanitasi / Permakaman	jenis	20		12	0	0,6						
	Pendukung operasional UPT	jenis	3		2	0	0,666667						
	Sewa Tanah	lokasi	3		0	0	0						
Program Lingkungan Sehat Perumahan	Jumlah kawasan kumuh tertangani	lokasi	2	78.300.000	0	0	0	0					Dinas Pekerjaan Umum Perumahan dan Kawasan

4	5	Satuan	8b (APBDP 2020)		13		X=13/8 X 100%		14 = 7 + 13		15=14/6 x100%		16
			K	Rp	K	Rp	K	Rp	K	Rp	K	Rp	
													Pemukim an
Penanganan Kawasan Kumuh	jumlah kawasan kumuh tertangani	kawas		78.300.000	-	0		0					
	dokumen Perencanaan Teknis Kawasan Kumuh	dokumen	1		0	0	0						
Program Pengelolaan Area Pemakaman	Jumlah TPU terbangun	Unit	1	57.800.000	0	14371500	0	0,24864187					Dinas Pekerjaan Umum Perumahan dan Kawasan Pemukiman
Pembangunan sarana dan prasarana pemakaman	Jalan komplek TPU Imogiri	unit	-	-	-	14371500							
	Drainase Lingkungan dan Resapan TPU Imogiri	paket	-	57.800.000	0	0		0					
	Pembuatan Liang Lahat	lubang	20		1	0	0,05						
					0	0							
Program Penyediaan dan Pengelolaan Air Baku	Cakupan penyediaan air baku	lokasi	11	55.125.000	0	0	0	0					Dinas Pekerjaan Umum Perumahan dan Kawasan Pemukiman
Rehabilitasi/pemeliharaan prasarana air baku	Jumlah paket pemeliharaan sumur bor	paket	-	-	-	0							
	Pemeliharaan Sumur Bor	paket	2	55.125.000	0	0	0	0					

4	5	Satuan	8b (APBDP 2020)		13		X=13/8 X 100%		14 = 7 + 13		15=14/6 x100%		16
			K	Rp	K	Rp	K	Rp	K	Rp	K	Rp	
Program Pengembangan, Pengelolaan, dan Konservasi Sungai, Danau dan Sumber Daya Air Lainnya	Pemanfaatan Sumber Air/Mata Air	lokasi	31	1.126.630.000	0	281496500	0	0,2498571					Dinas Pekerjaan Umum Perumahan dan Kawasan Pemukiman
	Cakupan pemanfaatan sumber air/mata air	lokasi			0	0							
Pemeliharaan dan rehabilitasi embung, dan bangunan penampung air lainnya	Jumlah paket pembangunan/pemeliharaan embung	paket	-	-	-	276796500							
	Penampung Air Yang Dibangun	unit	5	1.061.925.000	5	0	1	0					
Pengawasan dan pengendalian pemanfaatan sumber daya air	Jumlah rambu larangan pemanfaatan sumber daya air	unit	-	-	-	4700000							
	Laporan Hasil Sosialisasi Pengawasan dan Pemanfaatan Sumber Daya Air	laporan	7	64.705.000	0	0	0	0					
	Rambu Larangan Yang Dipasang	unit	28		0	0	0						
Program Pengembangan Kinerja Pengelolaan Air Minum dan Air Limbah	Cakupan pengembangan IPAL Komunal	unit	45	8.357.515.000	0	1627625700	0	0,19474996					Dinas Pekerjaan Umum Perumahan dan Kawasan Pemukiman
Penyediaan sarana dan prasarana air minum dan air limbah	Tersedianya SR Air Limbah Terpusat	kecamatan	#####	-	1,3E+07	-	0,001096						



Urusan/Bidang Urusan Pemerintahan Daerah Dan Program/Kegiatan	Indikator Kinerja Program (Outcome)/ Kegiatan (output)	Satuan	Target Kinerja dan Anggaran RKPD Kabupaten/kota Tahun Berjalan (Tahun n-1) yang Dievaluasi (2020)		Realisasi Capaian Kinerja dan Anggaran RKPD Kabupaten/kota yang Dievaluasi Tahun 2020 (Semester 1)		Tingkat Capaian Kinerja dan Realisasi Anggaran RKPD Tahun 2020 (%)		Realisasi Kinerja dan Anggaran RPJMD Kabupaten/kota s/d Tahun 2020		Tingkat Capaian Kinerja dan Realisasi Anggaran RPJMD Kabupaten/kota s/d Tahun 2020 (%)		Perangkat Daerah Penanggung Jawab
			8b (APBDP 2020)		13		X=13/8 X 100%		14 = 7 + 13		15=14/6 x100%		
			K	Rp	K	Rp	K	Rp	K	Rp	K	Rp	
	IPAL Komunal Yang Dibangun	unit		6	0	5		0,83333333					
	Drainase Lingkungan Yang Dibangun	unit		12	0	12		1					
	Rumah Tangga Yang Tersambung ke IPAL Terpusat	SR		-	0	0							
Pengembangan pengelolaan, prasarana dan sarana air minum dan air limbah	Studi air minum dan air limbah	paket	-	-	-	0							
	Dokumen Hasil Kajian Pengembangan Pengelolaan, Prasarana dan Sarana Air Minum dan Air Limbah	dokumen	-		0	0							
Rehabilitasi/pemeliharaan sarana dan prasarana air minum dan air limbah	Jumlah Pembangunan SPAM	unit	-	-	-	41600000							
	Laporan Hasil Workshop Penguatan Kelembagaan Penyedia Air Minum	dokumen	-		0	0							
	Konstruksi Penyediaan Air Minum Yang Dibangun	unit	4	2.465.070.000	4	0	1	0					
	Persentase Rumah Tangga Yang Terlayani Akses Air Bersih	%	100		0	0	0						
Program Pengembangan dan Pengelolaan Jaringan Irigasi, Rawa dan Jaringan Pengairan lainnya	Persentase saluran irigasi berfungsi baik	%	81	6.387.277.500	0	2870714301	0	0,44944255					Dinas Pekerjaan Umum Perumahan dan Kawasan Pemukiman

Urusan/Bidang Urusan Pemerintahan Daerah Dan Program/Kegiatan	Indikator Kinerja Program (Outcome)/ Kegiatan (output)	Satuan	Target Kinerja dan Anggaran RKPD Kabupaten/kota Tahun Berjalan (Tahun n-1) yang Dievaluasi (2020)		Realisasi Capaian Kinerja dan Anggaran RKPD Kabupaten/kota yang Dievaluasi Tahun 2020 (Semester 1)		Tingkat Capaian Kinerja dan Realisasi Anggaran RKPD Tahun 2020 (%)		Realisasi Kinerja dan Anggaran RPJMD Kabupaten/kota s/d Tahun 2020		Tingkat Capaian Kinerja dan Realisasi Anggaran RPJMD Kabupaten/kota s/d Tahun 2020 (%)		Perangkat Daerah Penanggung Jawab
			8b (APBDP 2020)		13		X=13/8 X 100%		14 = 7 + 13		15=14/6 x100%		
			K	Rp	K	Rp	K	Rp	K	Rp	K	Rp	
			-	-	-	0							
Perencanaan pembangunan jaringan irigasi, rawa dan jaringan pengairan lainnya	Jumlah dokumen perencanaan/kajian/studi lainnya	dokumen											
	Dokumen Perencanaan Pembangunan Jaringan Irigasi, Rawa, dan Jaringan Pengairan Lainnya	dokumen	2	311.055.000	0	0	0	0					
	Dokumen Pembuatan Database Aset	dokumen	2		0	0	0						
Rehabilitasi/pemeliharaan jaringan irigasi, rawa dan jaringan pengairan lainnya	Jumlah paket Rehabilitasi/peningkatan jaringan irigasi	paket	-	-	-	2761901701							
	Mesin Pembuka Pintu Bendung	unit	1	5.721.762.500	1	0	1	0					
	Winch (Derek Mekanis)	unit	1		1	0	1						
	Mesin Pemotong Rumput	unit	2		2	0	1						
	Peningkatan / Rehab DI	DI	12		5	0	0,416667						
	Gergaji Mesin	unit	2		2	0	1						
Peningkatan/Pemeliharaan Jaringan Irigasi	Jumlah bahan bangunan pemeliharaan saluran irigasi	paket	-	-	-	108812600							
	BBM Solar Pompa Air	liter	4.200	354.460.000	2095	0	0,49881	0					
	Alat-alat Perlengkapan Kerja UPT	jenis	20		10	0	0,5						
	Oli Pintu Air	liter	500		524	0	1,048						
	Bahan Bangunan Pemeliharaan Saluran Irigasi	jenis	20		10	0	0,5						

Urusan/Bidang Urusan Pemerintahan Daerah Dan Program/Kegiatan	Indikator Kinerja Program (Outcome)/ Kegiatan (output)	Satuan	Target Kinerja dan Anggaran RKPD Kabupaten/kota Tahun Berjalan (Tahun n-1) yang Dievaluasi (2020)		Realisasi Capaian Kinerja dan Anggaran RKPD Kabupaten/kota yang Dievaluasi Tahun 2020 (Semester 1)		Tingkat Capaian Kinerja dan Realisasi Anggaran RKPD Tahun 2020 (%)		Realisasi Kinerja dan Anggaran RPJMD Kabupaten/kota s/d Tahun 2020		Tingkat Capaian Kinerja dan Realisasi Anggaran RPJMD Kabupaten/kota s/d Tahun 2020 (%)		Perangkat Daerah Penanggung Jawab
			8b (APBDP 2020)		13		X=13/8 X 100%		14 = 7 + 13		15=14/6 x100%		
4	5		K	Rp	K	Rp	K	Rp	K	Rp	K	Rp	
Program Pembangunan dan Rehabilitasi/Pemeliharaan Drainase/Gorong-gorong	Cakupan drainase jalan kabupaten tertangani	m	500	2.386.300.000	0	1067446250	0	0,44732274					Dinas Pekerjaan Umum Perumahan dan Kawasan Pemukiman
Pembangunan dan Rehabilitasi/Pemeliharaan Drainase/Gorong-gorong	Jumlah talud, drainase dan gorong-gorong terbangun	paket	-	-	-	1067446250							
	Drainase Jalan Yang Dibangun	unit	4	2.386.300.000	4	0	1	0					
	Gorong-gorong Yang Dibangun / Direhab	unit	1		1	0	1						
	Talud Jalan Yang Dibangun / Direhab	unit	6		6	0	1						
Program Peningkatan Pelayanan Angkutan	Presentase angkutan umum yang layak jalan	persen	19	476.225.000	19	423620458	1	0,88953847					Dinas Perhubungan
Penciptaan Keamanan dan Kenyamanan Penumpang di Lingkungan Terminal	Jumlah pemeliharaan terminal dan TPR	Lokasi	5	266.650.000	5	263315458	1	0,98749469					
Pengumpulan dan analisis data base pelayanan angkutan	Dokumen Study Pelayanan Angkutan	dokumen	2	126.675.000	2	111620000	1	0,88115256					
	Dokumen Survei Angkutan	dokumen	2		2	0	1						
Pelayanan perijinan di bidang perhubungan	Laporan Koordinasi Pelayanan Perijinan di Bidang Perhubungan	laporan	4	6.825.000	4	4200000	1	0,61538462					
	Jumlah Koordinasi Perijinan	kali			0	0							
Sosialisasi/penyuluhan ketertiban lalu lintas dan angkutan	Laporan Penyuluhan Ketertiban Lalu Lintas dan Angkutan	laporan	6	76.075.000	6	44485000	1	0,58475189					

4	5	Satuan	Target Kinerja dan Anggaran RKPD Kabupaten/kota Tahun Berjalan (Tahun n-1) yang Dievaluasi (2020)		Realisasi Capaian Kinerja dan Anggaran RKPD Kabupaten/kota yang Dievaluasi Tahun 2020 (Semester 1)		Tingkat Capaian Kinerja dan Realisasi Anggaran RKPD Tahun 2020 (%)		Realisasi Kinerja dan Anggaran RPJMD Kabupaten/kota s/d Tahun 2020		Tingkat Capaian Kinerja dan Realisasi Anggaran RPJMD Kabupaten/kota s/d Tahun 2020 (%)		Perangkat Daerah Penanggung Jawab
			8b (APBDP 2020)		13		X=13/8 X 100%		14 = 7 + 13		15=14/6 x100%		
			K	Rp	K	Rp	K	Rp	K	Rp	K	Rp	
	Jumlah kegiatan Sosialisasi	kali			0	0							
Program Rehabilitasi dan Pemeliharaan Prasarana dan Fasilitas LLAJ	Persentase ketersediaan fasilitas keselamatan jalan yang ideal	persen	2.106	1.835.270.000	2106	1471116650	1	0,8015805					Dinas Perhubungan
Rehabilitasi / Pemeliharaan Alat Penguji Kendaraan Bermotor	Servis alat uji	kali	1	176.175.000	1	175196000	1	0,99444303					
	Kalibrasi	kali	1		1	0	1						
Rehabilitasi/Pemeliharaan APILL, Rambu Lalu Lintas dan Marka Jalan	Jumlah APILL Yang terpelihara	unit	14	297.775.000	14	64774400	1	0,217528					
	Jumlah Rambu Yang Terpelihara	unit	80		80	0	1						
	Jumlah Flashing Lamp Yang Terpelihara	unit	10		10	0	1						
	Jumlah Pemeliharaan Kerb	meter	-		0	0							
Rehabilitasi/ Pemeliharaan LPJU	Jumlah LPJU yang terpelihara	Unit	2.000	1.361.320.000	2000	1231146250	1	0,90437682					
	Rehap Tiang LPJU	Unit	33		33	0	1						
	Pengecatan Tiang LPJU	Unit	100		100	0	1						
	Penggantian Armatur	Unit	20		20	0	1						
	Pergeseran Tiang LPJU	Unit	40		40	0	1						
	Pemeliharaan LPJU High Mast	dokumen	2		2	0	1						
Program Pengendalian Dan Pengamanan Lalu Lintas	Persentase LPJU yang terpasang	persen	1.058	971.537.000	1058	229275000	1	0,23599204					Dinas Perhubungan
Pengadaan pagar pengaman jalan	Pagar Pengaman Jalan Terpasang	meter	148	569.410.000	148	0	1	0					
	Paku Marka	unit	453		453	0	1						
	Deliniator	unit	454		454	0	1						



Urusan/Bidang Urusan Pemerintahan Daerah Dan Program/Kegiatan	Indikator Kinerja Program (Outcome)/ Kegiatan (output)	Satuan	Target Kinerja dan Anggaran RKPD Kabupaten/kota Tahun Berjalan (Tahun n-1) yang Dievaluasi (2020)		Realisasi Capaian Kinerja dan Anggaran RKPD Kabupaten/kota yang Dievaluasi Tahun 2020 (Semester 1)		Tingkat Capaian Kinerja dan Realisasi Anggaran RKPD Tahun 2020 (%)		Realisasi Kinerja dan Anggaran RPJMD Kabupaten/kota s/d Tahun 2020		Tingkat Capaian Kinerja dan Realisasi Anggaran RPJMD Kabupaten/kota s/d Tahun 2020 (%)		Perangk at Daerah Penanggu ng Jawab
			8b (APBDP 2020)		13		X=13/8 X 100%		14 = 7 + 13		15=14/6 x100%		
			K	Rp	K	Rp	K	Rp	K	Rp	K	Rp	
Pengadaan Flashing Lamp		unit	3	-	3	0	1						
	flashing lamp terpasang	unit	-		0	0							
	Cermin Tikungan Terpasang	unit	-		0	0							
Pengadaan Lampu Penerangan Jalan	LPJU LED	unit	-	402.127.000	0	229275000		0,5701557					
	LPJU Jalan Desa	unit	-		0	0							
	LPJU Tenaga Surya	unit	-		0	0							
	LPJU DAK	unit	-		0	0							
	Dokumen Perencanaan	dokumen	6		6	0	1						
	Dokumen Pengawasan	dokumen	1		1	0	1						
	LPJU BKK	unit	10		10	0	1						
Program Pembangunan Sarana dan Prasarana Perhubungan	Persentase ketersediaan simpul yang memadai	persen	4	164.075.000	4	9834000	1	0,059936					Dinas Perhubu ngan
Pembangunan Halte bus, taxi gedung terminal	Pembangunan Halte	unit	4	164.075.000	4	9834000	1	0,059936	4	9.834.000	-	-	
Program peningkatan kelaikan pengoperasian kendaraan bermotor	Persentase kendaraan bermotor wajib uji yang lolos uji	persen	5.200	822.595.000	5200	663958200	1	0,80715079	5200	663.958.200	-	-	Dinas Perhubu ngan
Pengadaan Prasarana Pendukung PKB	PNPB Bukti Uji Baru (Smart Card PKB)	buah	5.200	822.595.000	5200	663958200	1	0,80715079					
	Surat Penetapan Restribusi	lembar	40.000		40000	0	1						
	Kartu Pemesiksaan/Kartu Induk	lembar	10.000		10000	0	1						
	Surat Keterangan tidak lulus uji	lembar	20.000		20000	0	1						
	Laporan keuangan bulanan restribusi	ls	1		1	0	1						
	Dokumen DED Pembangunan Gedung PKB	dokumen	1		1	0	1						



4	5	Satuan	Target Kinerja dan Anggaran RKPD Kabupaten/kota Tahun Berjalan (Tahun n-1) yang Dievaluasi (2020)		Realisasi Capaian Kinerja dan Anggaran RKPD Kabupaten/kota yang Dievaluasi Tahun 2020 (Semester 1)		Tingkat Capaian Kinerja dan Realisasi Anggaran RKPD Tahun 2020 (%)		Realisasi Kinerja dan Anggaran RPJMD Kabupaten/kota s/d Tahun 2020		Tingkat Capaian Kinerja dan Realisasi Anggaran RPJMD Kabupaten/kota s/d Tahun 2020 (%)		Perangk at Daerah Penanggu ng Jawab
			8b (APBDP 2020)		13		X=13/8 X 100%		14 = 7 + 13		15=14/6 x100%		
			K	Rp	K	Rp	K	Rp	K	Rp	K	Rp	
	Upgrade Software dan Hardware Pengembangan E-Restribusi dan Integrasi Smart Card	kali	1		1	0	1						
	Alat Uji Slip Tester/Emisi Solar	unit	1		1	0	1						
	Pemeliharaan Sipentol	kali	1		1	0	1						
	Pos Pra Uji Pengambilan Gambar Fisik /Pas Foto	gedung	1		1	0	1						
	Kamera Smart Card	unit	4		4	0	1						
	Exhaust Fan Ruang Uji	unit	8		8	0	1						
Pengembangan Kelalu-Lintasan	Persentase penurunan pelanggaran lalu lintas	persen	5.091	905.358.000	5091	421863040	1	0,46596268	5091	421.863.040	-	-	Dinas Perhubungan
Peningkatan disiplin masyarakat dalam berlalu lintas	Laporan Pembinaan Parkir untuk 950 petugas parkir	laporan	4	330.076.000	4	162940000	1	0,49364389	4	162.940.000	-	-	
	Laporan Kegiatan Pelajar Pelapor Disiplin Berlalu Lintas	laporan	-		0	0							
	Laporan Sosialisasi Disiplin Berlalu Lintas untuk 850 pelajar	laporan	-		0	0							
	Laporan Safety Riding	laporan	-		0	0							
	Laporan Event Simpatik	laporan	-		0	0							
	Laporan Pembinaan Operasional LLAJ untuk 500 kali	laporan	1		1	0	1						
Pengembangan perencanaan penyelenggaraan manajemen rekayasa lalu lintas	Dokumen survey lalu lintas	dokumen	2	11.135.000	2	0	1	0	2	-	-	-	
Pengembangan fasilitas perekayasa lalu lintas	Rambu lalu lintas	unit	-	564.147.000	0	258923040		0,45896378	0	258.923.040	-	-	

Urusan/Bidang Urusan Pemerintahan Daerah Dan Program/Kegiatan	Indikator Kinerja Program (Outcome)/ Kegiatan (output)	Satuan	Target Kinerja dan Anggaran RKPD Kabupaten/kota Tahun Berjalan (Tahun n-1) yang Dievaluasi (2020)		Realisasi Capaian Kinerja dan Anggaran RKPD Kabupaten/kota yang Dievaluasi Tahun 2020 (Semester 1)		Tingkat Capaian Kinerja dan Realisasi Anggaran RKPD Tahun 2020 (%)		Realisasi Kinerja dan Anggaran RPJMD Kabupaten/kota s/d Tahun 2020		Tingkat Capaian Kinerja dan Realisasi Anggaran RPJMD Kabupaten/kota s/d Tahun 2020 (%)		Perangkat Daerah Penanggung Jawab
			8b (APBDP 2020)		13		X=13/8 X 100%		14 = 7 + 13		15=14/6 x100%		
			K	Rp	K	Rp	K	Rp	K	Rp	K	Rp	
4	5												16
	RPPJ	unit	-		0	0							
	Tali pembatas arus lalu lintas	meter	2.735		2735	0	1						
	Papan Himbauan Keselamatan Keselamatan Rawan Kecelakaan	unit	-		0	0							
	APILL	lokasi	-		0	0							
	Marka Parkir	m2	500		500	0	1						
	Marka Dalam Kota	m2	949		949	0	1						
	Marka Luar Kota	m2	900		900	0	1						
Program Pengendalian Pencemaran dan Perusakan Lingkungan Hidup	Peningkatan konsentrasi DO (Dissolved Oxygen) di Sungai Winongo	mg/l		1.740.509.000	-	1.019.967.085	0,00%	58,60%	7,35	4.304.880.933	98,00%	50,80%	Dinas Lingkungan Hidup
Pengkajian dampak lingkungan	Jumlah Pembangunan IPAL Biogas	Unit		676730000	-	295.571.000	-	43,68%	-	531.064.000	-	-	
	Sosialisasi kebijakan pengendalian pencemaran lingkungan untuk 60 peserta	laporan	0		-	-	-	-					
	Pembangunan IPAL Tahu Tempe	Unit	0		-	-	-	-					
	Kajian penelitian (indeks kualitas lingkungan hidup, sumber-sumber pencemar, inventarisasi emisi GRK)	Dokumen	2		-	-	0,00%	-					
	Pembangunan IPAL terpadu Piyungan	Unit	0		-	-	-	-					
	workshop daya dukung dan daya tampung lingkungan untuk 70 peserta	laporan	0		-	-	-	-					
	Cetakan informasi dan pelayanan pencemaran lingkungan	eksemplar	4000		4.000	-	100,00%	-					

Urusan/Bidang Urusan Pemerintahan Daerah Dan Program/Kegiatan	Indikator Kinerja Program (Outcome)/ Kegiatan (output)	Satuan	Target Kinerja dan Anggaran RKPD Kabupaten/kota Tahun Berjalan (Tahun n-1) yang Dievaluasi (2020)		Realisasi Capaian Kinerja dan Anggaran RKPD Kabupaten/kota yang Dievaluasi Tahun 2020 (Semester 1)		Tingkat Capaian Kinerja dan Realisasi Anggaran RKPD Tahun 2020 (%)		Realisasi Kinerja dan Anggaran RPJMD Kabupaten/kota s/d Tahun 2020		Tingkat Capaian Kinerja dan Realisasi Anggaran RPJMD Kabupaten/kota s/d Tahun 2020 (%)		Perangkat Daerah Penanggung Jawab
			8b (APBDP 2020)		13		X=13/8 X 100%		14 = 7 + 13		15=14/6 x100%		
			K	Rp	K	Rp	K	Rp	K	Rp	K	Rp	
Pengembangan kapasitas laboratorium lingkungan hidup	Jumlah Alat Perlengkapan Lapangan Pemantauan	set		291.564.000	-	219.572.585	-	-	-	2.315.531.145	-	-	
	Pengadaan Alat Laboratorium	jenis	5		5	-	100,00%	-					
	Pelaksanaan Uji Profisiensi	kali	1		1	-	50,00%	-					
	Akreditasi Laboratorium	kali	0		-	-	-	-					
	Pengadaan Perlengkapan Laboratorium	kali	4		3	-	75,00%	-					
	Pelaksanaan Sosialisasi Perda Retribusi Jasa Usaha (Pemanfaatan Layanan Laboratorium Lingkungan)	kali	0		-	-	-	-					
	Penyediaan Bahan Kimia	kali	5		3	-	60,00%	-					
	Pelaksanaan Pengujian Kualitas Lingkungan	kali	11		6	-	54,55%	-					
Pengendalian Kerusakan Lingkungan Alami dan Buatan	Jumlah Penanaman Bibit Tanaman Bekas Lahan Pertambangan	Batang	8025	772215000	-	504.823.500	-	65,37%	-	1.458.285.788	-	-	
	Kajian pengendalian kerusakan lingkungan	Dokumen	5		5	-	100,00%	-					
	Bahan dan informasi cetakan lingkungan hidup	jenis	4		4	-	100,00%	-					
	Sosialisasi/ pelatihan pengendalian kerusakan lingkungan untuk 600 peserta	Laporan	600		420	-	70,00%	-					
	Penanaman bibit tanaman pengendalian kerusakan lingkungan	Batang	8025		8.025	-	100,00%	-					

Urusan/Bidang Urusan Pemerintahan Daerah Dan Program/Kegiatan	Indikator Kinerja Program (Outcome)/ Kegiatan (output)	Satuan	Target Kinerja dan Anggaran RKPD Kabupaten/kota Tahun Berjalan (Tahun n-1) yang Dievaluasi (2020)		Realisasi Capaian Kinerja dan Anggaran RKPD Kabupaten/kota yang Dievaluasi Tahun 2020 (Semester 1)		Tingkat Capaian Kinerja dan Realisasi Anggaran RKPD Tahun 2020 (%)		Realisasi Kinerja dan Anggaran RPJMD Kabupaten/kota s/d Tahun 2020		Tingkat Capaian Kinerja dan Realisasi Anggaran RPJMD Kabupaten/kota s/d Tahun 2020 (%)		Perangkat Daerah Penanggung Jawab
			8b (APBDP 2020)		13		X=13/8 X 100%		14 = 7 + 13		15=14/6 x100%		
			K	Rp	K	Rp	K	Rp	K	Rp	K	Rp	
			1		1	-	100,00%	-	1	-	-	-	
Program Perlindungan dan Konservasi Sumber Daya Alam	Penambahan luasan tutupan lahan di kawasan lindung (sempadan pantai, mata air, lahan kritis) (Satuan: Ha/tahun)	ha/th	1	3.720.740.000	-	2.883.458.786	0,00%	77,50%	1	4.848.265.348	100,00%	111,19%	Dinas Lingkungan Hidup
Konservasi Sumber Daya Air dan Pengendalian Kerusakan Sumber-Sumber Air	DED Telaga Desa di Kec Dlingo	Dokumen	1	1007685000	-	930.578.501	0,00%	92,35%	-	1.180.508.501	-	-	
	Pengadaan Casing Biopori	Unit	1140		1.140	-	100,00%	-	-	-	-	-	
	Pengadaan Biopori	Unit	380		380	-	100,00%	-	-	-	-	-	
	pembuatan SPAH	Unit	100		100	-	100,00%	-	180	-	-	-	
	Kajian Penelitian Konservasi Sungai Winongo	Dokumen	1		1	-	100,00%	-					
	Truck Tangki Air Penyiram	Unit	1		1	-	100,00%	-					
	Bangunan di SumberMata Air Tegaldowo	Unit	1		1	-	100,00%	-					
Koordinasi pengelolaan konservasi SDA				726555000	-	652.038.000	-	89,74%	0	652.038.000	-	-	
	Penanaman bibit tanaman konservasi	batang	29000		29.000	-	100,00%	-					
	Evaluasi Kalpataru	kali	1		1	-	100,00%	-					
Pengelolaan keanekaragaman hayati dan ekosistem	Jumlah pembangunan taman	Taman		1986500000	-	1.300.842.285	-	65,48%	1	2.412.592.487	-	-	

4	5	Satuan	Target Kinerja dan Anggaran RKPD Kabupaten/kota Tahun Berjalan (Tahun n-1) yang Dievaluasi (2020)		Realisasi Capaian Kinerja dan Anggaran RKPD Kabupaten/kota yang Dievaluasi Tahun 2020 (Semester 1)		Tingkat Capaian Kinerja dan Realisasi Anggaran RKPD Tahun 2020 (%)		Realisasi Kinerja dan Anggaran RPJMD Kabupaten/kota s/d Tahun 2020		Tingkat Capaian Kinerja dan Realisasi Anggaran RPJMD Kabupaten/kota s/d Tahun 2020 (%)		Perangkat Daerah Penanggung Jawab
			8b (APBDP 2020)	13	X=13/8 X 100%	14 = 7 + 13	15=14/6 x100%	16					
			K	Rp	K	Rp	K	Rp	K	Rp	K	Rp	
	Raperbup kebijakan dan pelayanan lingkungan hidup	Dokumen	2		2	-	100,00%	-					
	Gowes bareng pengurangan pemanasan global	kali	0		-	-	-	-					
	Gerakan Penghijauan	kali	0		-	-	-	-					
	Konsultasi penelitian (review data RTH, perencanaan DED penataan RTH penyangga kota Bantul, inventarisasi kebutuhan pemeliharaan taman, kajian pemanfaatan potensi lingkungan di sempadan sungai Opak dan analisis kebutuhan RTH di perkotaan)	Dokumen	5		5	-	100,00%	-					
	Pembangunan taman dan RTH	unit	8		7	-	87,50%	-					
Program Peningkatan Kualitas dan Akses Informasi Sumber Daya Alam dan Lingkungan Hidup	Jumlah Usaha/Kegiatan di Kab. Bantul yang memiliki dokumen lingkungan/UKL/UPL)	Dokumen		227.495.000	-	55.010.000	0,00%	24,18%	214	320.784.000	25,42%	34,92%	Dinas Lingkungan Hidup
			732										
Pengembangan data dan informasi lingkungan	Jumlah dokumen KLHS	dokumen	1	83240000	-	7.960.000	0,00%	9,56%	-	133.740.000	-	-	
	Validasi Kajian Lingkungan Hidup Strategis Kawasan Perkotaan	Dokumen	1		-	-	0,00%	-					
	Kajian Lingkungan Hidup Strategis Kawasan Pedesaan	dokumen	1		-	-	0,00%	-					
	Sosialisasi penyusunan dokumen lingkungan hidup untuk 400 peserta	Laporan	1		-	-	0,00%	-					

Urusan/Bidang Urusan Pemerintahan Daerah Dan Program/Kegiatan	Indikator Kinerja Program (Outcome)/ Kegiatan (output)	Satuan	Target Kinerja dan Anggaran RKPD Kabupaten/kota Tahun Berjalan (Tahun n-1) yang Dievaluasi (2020)		Realisasi Capaian Kinerja dan Anggaran RKPD Kabupaten/kota yang Dievaluasi Tahun 2020 (Semester 1)		Tingkat Capaian Kinerja dan Realisasi Anggaran RKPD Tahun 2020 (%)		Realisasi Kinerja dan Anggaran RPJMD Kabupaten/kota s/d Tahun 2020		Tingkat Capaian Kinerja dan Realisasi Anggaran RPJMD Kabupaten/kota s/d Tahun 2020 (%)		Perangkat Daerah Penanggung Jawab
			8b (APBDP 2020)		13		X=13/8 X 100%		14 = 7 + 13		15=14/6 x100%		
			K	Rp	K	Rp	K	Rp	K	Rp	K	Rp	
	Aplikasi penyusunan dokumen lingkungan hidup	aplikasi	1		-	-	0,00%	-					
Penyusunan data sumberdaya alam dan neraca sumberdaya hutan (NSDH) nasional dan daerah	Jumlah peserta FGD penyusunan IKPLHD	orang		7597500 0	-	7.100.000	-	9,35%	-	68.907.000	-	-	
	Jumlah dokumen IKPLHD	dokumen	1		-	-	0,00%	-	-	-	-	-	
	Terlaksananya penyusunan dokumen IKPLHD	dokumen	1		-	-	0,00%	-	-	-	-	-	
Monitoring, evaluasi dan pelaporan	Jumlah peserta workshop pelaporan dokumen lingkungan	orang	1	3500000	-	1.925.000	0,00%	55,00%	-	51.925.000	-	-	
	Monitoring kegiatan usaha (pengawasan dan pembinaan pengelolaan lingkungan)	Lokasi	24		-	-	0,00%	-	11	-	-	-	
	Sosialisasi dokumen lingkungan hidup untuk 300 peserta	Laporan	0		-	-	-	-					
Penyelesaian Aduan dan Sengketa Lingkungan Hidup	Jumlah Penyelesaian Kasus Lingkungan Hidup	persen	100	4025000 0	-	27.625.000	0,00%	68,63%	-	55.812.000	-	-	
	Sosialisasi tentang prosedur pengaduan kasus lingkungan hidup untuk 250 peserta	laporan	1		1	-	100,00%	-					
	Penyelesaian aduan masyarakat	%	100		100	-	100,00%	-					
Penyusunan Raperda Lingkungan Hidup	Jumlah penyusunan Naskah Akademik Raperda RPPLH	dokumen		2453000 0	-	10.400.000	-	42,40%	-	10.400.000	-	-	
	Sosialisasi peraturan perundang-undangan lingkungan hidup untuk 300 peserta	laporan	0		-	-	-	-					

Urusan/Bidang Urusan Pemerintahan Daerah Dan Program/Kegiatan	Indikator Kinerja Program (Outcome)/ Kegiatan (output)	Satuan	Target Kinerja dan Anggaran RKPD Kabupaten/kota Tahun Berjalan (Tahun n-1) yang Dievaluasi (2020)		Realisasi Capaian Kinerja dan Anggaran RKPD Kabupaten/kota yang Dievaluasi Tahun 2020 (Semester 1)		Tingkat Capaian Kinerja dan Realisasi Anggaran RKPD Tahun 2020 (%)		Realisasi Kinerja dan Anggaran RPJMD Kabupaten/kota s/d Tahun 2020		Tingkat Capaian Kinerja dan Realisasi Anggaran RPJMD Kabupaten/kota s/d Tahun 2020 (%)		Perangkat Daerah Penanggung Jawab
			8b (APBDP 2020)		13		X=13/8 X 100%		14 = 7 + 13		15=14/6 x100%		
			K	Rp	K	Rp	K	Rp	K	Rp	K	Rp	
	Penyusunan Raperda RPPLH	Dok	1		-	-	0,00%	-					
Program Pengembangan Kinerja Pengelolaan Persampahan	Jumlah kelompok pengelola sampah (Satuan: kelompok)	kelompok	139	4.997.207.000	-	2.633.462.728	0,00%	52,70%	136	21.371.419.708	93,79%	228,35%	Dinas Lingkungan Hidup
Penyediaan prasarana dan sarana pengelolaan persampahan	Jumlah gerobak sampah	unit	39	1.336.005.000	39	1.289.766.000	100,00%	96,54%	106	17.641.103.990	-	-	
	Jumlah Mesin Pencacah Sampah Organik	unit	0		-	-	-	-	4	-	-	-	
	Jumlah pengadaan kendaraan roda tiga	unit	0		-	-	-	-	23	-	-	-	
	Jumlah Mesin Pencacah Sampah Plastik	unit	0		-	-	-	-	-	-	-	-	
	Jumlah pengadaan komposter	unit	100		100	-	100,00%	-	400	-	-	-	
	Jumlah pengadaan Dump Truck	unit			-	-	-	-	20	-	-	-	
	Jumlah pengadaan Arm Roll	unit	2		2	-	100,00%	-	4	-	-	-	
	Jumlah pengadaan tong sampah pilah 3	set	0		-	-	-	-	393	-	-	-	
	Jumlah rumah pilah type B	unit	0		-	-	-	-					
	Jumlah rumah pilah type C	unit	0		-	-	-	-					
	Rumah pilah sampah tipe A	unit	0		-	-	-	-					
Kerjasama pengelolaan persampahan	Jumlah Sharing Sekber Kartamantul	kali	1	793.235.000	-	293.379.875	0,00%	36,99%	-	1.367.531.691	-	-	
	Lomba pengelolaan persampahan	kali	0		-	-	-	-					
	Laporan sosialisasi/bintek/workshop pengelolaan sampah untuk 1545 orang	Laporan	4		2	-	50,00%	-					

Urusan/Bidang Urusan Pemerintahan Daerah Dan Program/Kegiatan	Indikator Kinerja Program (Outcome)/ Kegiatan (output)	Satuan	Target Kinerja dan Anggaran RKPD Kabupaten/kota Tahun Berjalan (Tahun n-1) yang Dievaluasi (2020)		Realisasi Capaian Kinerja dan Anggaran RKPD Kabupaten/kota yang Dievaluasi Tahun 2020 (Semester 1)		Tingkat Capaian Kinerja dan Realisasi Anggaran RKPD Tahun 2020 (%)		Realisasi Kinerja dan Anggaran RPJMD Kabupaten/kota s/d Tahun 2020		Tingkat Capaian Kinerja dan Realisasi Anggaran RPJMD Kabupaten/kota s/d Tahun 2020 (%)		Perangkat Daerah Penanggung Jawab
			8b (APBDP 2020)		13		X=13/8 X 100%		14 = 7 + 13		15=14/6 x100%		
4	5		K	Rp	K	Rp	K	Rp	K	Rp	K	Rp	16
	Bersih sungai	Lokasi	0		-	-	-	-					
	Kajian persampahan	dok	3		2	-	66,67%	-					
	Partisipasi stackholder terkait dalam Implementasi Regulasi Persampahan	orang	241		241	-	100,00%	-					
Monitoring, evaluasi dan pelaporan				14.430.000	-	1.450.000	-	10,05%	0	1.450.000	-	-	
	Sosialisasi tentang Pengelolaan Limbah B3 untuk 90 peserta	laporan	1		-	-	0,00%	-					
	Monitoring pentaatan pengelolaan limbah B3 90% bagi Perusahaan/RS/Puskesmas	lokasi	10		5	-	50,00%	-					
Pemberdayaan Masyarakat dalam Pengelolaan Lingkungan Hidup				332.950.000	-	108.795.000	-	32,68%	0	108.795.000	-	-	
	Partisipasi kelompok masyarakat (Saka Kalpataru, JPSM, Forkom Sungai, Forkom LH, Kampung Hijau/Kampung Iklim) tentang pengelolaan LH	kelompok	150		175	-	116,67%	-					
	Pelaksanaan evaluasi lembaga pendidikan (sekolah adiwiyata, pondok pesantren) berawasan lingkungan	embaga pendidikan	75		10	-	13,33%	-					
	Pelaksanaan peringatan hari-hari LH	kali	3		1	-	33,33%	-					
Evaluasi Adipura	Jumlah lokasi pemantauan titik pantau adipura	lokasi		159.830.000	-	110.465.000	-	69,11%	-	821.148.174	-	-	
	Evaluasi Adipura	kali	1		-	-	0,00%	-					

Urusan/Bidang Urusan Pemerintahan Daerah Dan Program/Kegiatan	Indikator Kinerja Program (Outcome)/ Kegiatan (output)	Satuan	Target Kinerja dan Anggaran RKPD Kabupaten/kota Tahun Berjalan (Tahun n-1) yang Dievaluasi (2020)		Realisasi Capaian Kinerja dan Anggaran RKPD Kabupaten/kota yang Dievaluasi Tahun 2020 (Semester 1)		Tingkat Capaian Kinerja dan Realisasi Anggaran RKPD Tahun 2020 (%)		Realisasi Kinerja dan Anggaran RPJMD Kabupaten/kota s/d Tahun 2020		Tingkat Capaian Kinerja dan Realisasi Anggaran RPJMD Kabupaten/kota s/d Tahun 2020 (%)		Perangkat Daerah Penanggung Jawab
			8b (APBDP 2020)		13		X=13/8 X 100%		14 = 7 + 13		15=14/6 x100%		
4	5		K	Rp	K	Rp	K	Rp	K	Rp	K	Rp	
	Kebersihan titik pantau Adipura	lokasi	10		7	-	70,00%	-					
Program Peningkatan Kesiapsiagaan, Pencegahan dan Penanggulangan Kebakaran	Prosentase kesiapsiagaan, pencegahan dan penanggulangan bahaya kebakaran	persen	80	1.515.317.400	18	1067773595	22,50%	70,47%					Badan Penanggulangan Bencana Daerah
Pencegahan, Pelaksanaan dan Pengendalian Bahaya Kebakaran	cakupan kegiatan pencegahan, pelaksanaan dan pengendalian bahaya kebakaran	persen	80	1.515.317.400	0	1067773595	0,00%	70,47%					
Pemantauan Evakuasi dan Penyaluran Bencana	Pemahaman Peserta Workshop Penanganan Darurat Bencana meningkat 80 % dari 100 orang : 80 Orang	orang	80	241.687.500	0,0173611	24620000	0,02%	10,19%					
Peningkatan Kapasitas Pengelolaan Logistik dan Perbekalan	Pemahaman Peserta Worksop Manajemen Logistik dan Peralatan meningkat 80 % dari 50 orang : 40 Orang	orang	40	361.850.000	0,0173611	0	0,04%	0,00%					
Pengembangan Sistem Informasi Kebencanaan	Pengembangan Aplikasi	Aplikasi	0	0	0,0173611	0							
Program pencegahan dini dan penanggulangan korban bencana alam	cakupan ketangguhan masyarakat dalam menghadapi bencana	persen	328	0	20	0	6,10%						Badan Penanggulangan Bencana Daerah
Pengurangan Resiko dan Pencegahan Bencana	jumlah pemantauan dan penyebarluasan informasi bencana serta evakuasi	bulan	12	736.635.000	6	0	50,00%						
	Jumlah lokasi pelatihan Peningkatan ketrampilan dan kualitas penanggulangan bencana alam	desa	14	0	0	0	0,00%						

Urusan/Bidang Urusan Pemerintahan Daerah Dan Program/Kegiatan	Indikator Kinerja Program (Outcome)/ Kegiatan (output)	Satuan	Target Kinerja dan Anggaran RKPD Kabupaten/kota Tahun Berjalan (Tahun n-1) yang Dievaluasi (2020)		Realisasi Capaian Kinerja dan Anggaran RKPD Kabupaten/kota yang Dievaluasi Tahun 2020 (Semester 1)		Tingkat Capaian Kinerja dan Realisasi Anggaran RKPD Tahun 2020 (%)		Realisasi Kinerja dan Anggaran RPJMD Kabupaten/kota s/d Tahun 2020		Tingkat Capaian Kinerja dan Realisasi Anggaran RPJMD Kabupaten/kota s/d Tahun 2020 (%)		Perangk at Daerah Penangg ung Jawab
			8b (APBDP 2020)		13		X=13/8 X 100%		14 = 7 + 13		15=14/6 x100%		
			K	Rp	K	Rp	K	Rp	K	Rp	K	Rp	
4	5												16
	Jumlah pengadaan chainsaw	unit	14	0	0	0	0,00%						
	jumlah pelatihan tanggap bencana	desa	0	0	0	0							
	Jumlah pelaksanaan Simulasi/Gladi	desa	7	0	0	0	0,00%						
	Jumlah peserta Seminar Refleksi Gempa	orang	110	0	0	0	0,00%						
	Jumlah pelaksanaan sosialisasi mitigasi bencana	kali	7	0	0	0	0,00%						
	Jumlah pelaksanaan sarasehan	kali	7	0	0	0	0,00%						
	jumlah penyaluran bantuan bencana	Paket	3	0	0	0	0,00%						
	jumlah pelatihan dan pendampingan di 4 desa yg sdh terbentuk desa tangguh bencana	desa	4	0	0	0	0,00%						
Peningkatan Kesiapsiagaan dan Peringatan Dini Bencana				765.557.500									
	jumlah gladi posko dan gladi lapang	keg	2	0	0	0	0,00%						
	jumlah pengembangan budaya sadar bencana	kali	1	0	0	0	0,00%						
	jumlah hari posko kedaruratan bencana	hari	30	0	0	0	0,00%						
	jumlah satgas yang dilatih	satgas	4	0	0	0	0,00%						
	jumlah anggota forum yang difasilitasi	orang	100	0	0	0	0,00%						
	jumlah sekolah yang dibentuk	sekolah	2	0	0	0	0,00%						
	jumlah desa yang dibentuk	desa	1	0	0	0	0,00%						
	jumlah SIM kebencanaan dan aplikasi yang dibuat	aplikasi	4	0	0	0	0,00%						

4	5	Satuan	Target Kinerja dan Anggaran RKPD Kabupaten/kota Tahun Berjalan (Tahun n-1) yang Dievaluasi (2020)		Realisasi Capaian Kinerja dan Anggaran RKPD Kabupaten/kota yang Dievaluasi Tahun 2020 (Semester 1)		Tingkat Capaian Kinerja dan Realisasi Anggaran RKPD Tahun 2020 (%)		Realisasi Kinerja dan Anggaran RPJMD Kabupaten/kota s/d Tahun 2020		Tingkat Capaian Kinerja dan Realisasi Anggaran RPJMD Kabupaten/kota s/d Tahun 2020 (%)		Perangk at Daerah Penanggu ng Jawab
			8b (APBDP 2020)		13		X=13/8 X 100%		14 = 7 + 13		15=14/6 x100%		
			K	Rp	K	Rp	K	Rp	K	Rp	K	Rp	
	jumlah pengembangan sekolah yang sudah dibentuk	sekolah	4	0	0	0	0,00%						
	jumlah dokumen RPB yang dibuat	dok	2	0	1	0	50,00%						
Program Rehabilitasi dan Rekonstruksi Wilayah Rawan Bencana	Terfasilitasinya masyarakat korban bencana		7	63.534.977.934	2	8007992750	28,57%	12,60%					Badan Penangg ulangan Bencana Daerah
Rekonstruksi Pasca Bencana	Jumlah Pengadaan BDR	unit	40	63.534.977.934	0,0173611	8007992750	0,04%	12,60%					
	Jumlah Rehabilitasi Pengaman Jalan	lokasi	1	0	0	0	0,00%						
	Jumlah Pengadaan BDL	unit	12	0	0	0	0,00%						
	Jumlah Pengadaan Penyiapan dan Pematangan Lahan Relokasi	lokasi	5	0	0	0	0,00%						
Relokasi Korban Bencana ALam	Jumlah bantuan stimulan bahan bangunan	KK	0	0	0	0							
	Jumlah pematangan lahan relokasi	unit	0	0	0	0							
	Jumlah pembangunan drainase dan bangket	paket	0	0	0	0							
Program Perencanaan Tata Ruang	Cakupan dokumen tata ruang yang sudah di-perda-kan	Dokume n	4	1.128.925.000	-	167.675.000	0,00%	14,85%	2	2.223.577.000	50,00%	159,09%	Dinas Pertanah an dan Tata Ruang
Penyusunan kebijakan tentang penyusunan rencana tata ruang	Raperda RTRW	dokumen	1	198.775.000	-	62.225.000	-	31,30%	-	262.468.500	-	-	
	KLHS RTRW	dokumen	1		-	-							
Penetapan kebijakan tentang RDTRK, RTRK, dan RTBL	Raperda RDTR Pwerkotaan dan RDTR Perdesaan	dokumen	2	170.700.000	-	96.000.000	-	56,24%	-	260.585.000	-	-	

Urusan/Bidang Urusan Pemerintahan Daerah Dan Program/Kegiatan	Indikator Kinerja Program (Outcome)/ Kegiatan (output)	Satuan	Target Kinerja dan Anggaran RKPD Kabupaten/kota Tahun Berjalan (Tahun n-1) yang Dievaluasi (2020)		Realisasi Capaian Kinerja dan Anggaran RKPD Kabupaten/kota yang Dievaluasi Tahun 2020 (Semester 1)		Tingkat Capaian Kinerja dan Realisasi Anggaran RKPD Tahun 2020 (%)		Realisasi Kinerja dan Anggaran RPJMD Kabupaten/kota s/d Tahun 2020		Tingkat Capaian Kinerja dan Realisasi Anggaran RPJMD Kabupaten/kota s/d Tahun 2020 (%)		Perangkat Daerah Penanggung Jawab
			8b (APBDP 2020)		13		X=13/8 X 100%		14 = 7 + 13		15=14/6 x100%		
			K	Rp	K	Rp	K	Rp	K	Rp	K	Rp	
Studi tentang Tata Ruang	Dokumen studi review Perbub Sempadan	dokumen	-	9.450.000	-	9.450.000	-	100,00%	-	55.704.000	-	-	
Penyusunan rencana induk satuan ruang strategis Kasultanan dan Kadipaten	dokumen rencana induk satuan ruang strategis Pantai samas-parangtritis	dokumen	0	0	-	-							
Penyusunan rencana tata bangunan dan lingkungan satuan ruang strategis													
	dokumen perencanaan pada SRS imogiri (RTBL kawasan Banyusumurup)	dokumen RTBL	1	75000000	-	-							
	dokumen perencanaan pada SRS imogiri (RTBL kawasan Segoroyoso)	dokumen RTBL	1		-	-							
	dokumen perencanaan pada SRS imogiri (RTBL kawasan Karangtengah)	dokumen RTBL	1		-	-							
Program Pengendalian Pemanfaatan Ruang	Persentase efektifitas penyelenggaraan pengawasan dan pengendalian pemanfaatan tanah dan tata ruang	Persentase	77	621.238.000	-	239.262.466	0,00%	38,51%	72	1.118.837.466	90,00%	64,49%	Dinas Pertanahan dan Tata Ruang
Penyusunan kebijakan pengendalian pemanfaatan ruang	Konsolidasi Tanah	bidang	115	423.538.000	47	149.567.466	40,87%	35,31%	47	499.397.466	-	-	
	Audit pemanfaatan tanah (Banguntapan, Kasihan, Sewon)	dokumen	-		-	-	-	-	-	-	-	-	
Pengembangan data pemanfaatan ruang	Lokasi Absolute Tanah Kas Desa dan Tanah Sultan Ground	peta	3	149.300.000	-	84.200.000	-	56,40%	-	613.945.000	-	-	

Urusan/Bidang Urusan Pemerintahan Daerah Dan Program/Kegiatan	Indikator Kinerja Program (Outcome)/ Kegiatan (output)	Satuan	Target Kinerja dan Anggaran RKPD Kabupaten/kota Tahun Berjalan (Tahun n-1) yang Dievaluasi (2020)		Realisasi Capaian Kinerja dan Anggaran RKPD Kabupaten/kota yang Dievaluasi Tahun 2020 (Semester 1)		Tingkat Capaian Kinerja dan Realisasi Anggaran RKPD Tahun 2020 (%)		Realisasi Kinerja dan Anggaran RPJMD Kabupaten/kota s/d Tahun 2020		Tingkat Capaian Kinerja dan Realisasi Anggaran RPJMD Kabupaten/kota s/d Tahun 2020 (%)		Perangkat Daerah Penanggung Jawab
			8b (APBDP 2020)		13		X=13/8 X 100%		14 = 7 + 13		15=14/6 x100%		
			K	Rp	K	Rp	K	Rp	K	Rp	K	Rp	
	Publikasi pemanfaatan ruang	kali	-	-	-	-	-	-	-	-	-	-	
Pengawasan Pemanfaatan Ruang	Digitalisasi pengendalian pemanfaatan ruang	dokumen	-	48.400.000	-	5.495.000	-	11,35%	-	5.495.000	-	-	
	Digitalisasi audit pemanfaatan ruang	dokumen	-	-	-	-	-	-	-	-	-	-	
	Rancangan Fasad	dokumen	-	-	-	-	-	-	-	-	-	-	
	Fasilitasi pengendalian pengawasan pemanfaatan ruang	desa	21	-	9	-	42,86%	-	9	-	-	-	
Program penataan penguasaan, kepemilikan, penggunaan dan pemanfaatan tanah	Cakupan penyelenggaraan pelayanan pertanahan dan ruang	persentase	96	4.758.277.500	-	346.561.500	0,00%	7,28%	93,16	833.897.586	93,16%	447,63%	Dinas Pertanahan dan Tata Ruang
Inventarisasi Tanah Kas Desa	database tanah dsa ter update	bidang	0	5300000	-	5.300.000	-	100,00%	-	45.500.000	-	-	
Persetifkatan dan Sewa Tanah Pemerintah DIY	Dokumen pendaftaran tanah	dokumen	0	3225000	-	3.225.000	-	100,00%	-	236.966.637	-	-	
Penatausahaan tanah Kasultanan dan Tanah Kadipaten	Pendaftaran tanah SG	bdang	500	4454532500	-	269.059.700							
	Pemberkasan tanah kasultanan untuk tahun 2021	berkas/dokumen	500		50	-							
	Pembuatan dan pemasangan patok tanah desa	desa	30		-	-							
	Pembuatan peta bidang di 14 desa	bidang	1000		927	-							
Penyiapan bahan pertimbangan teknis ijin penggunaan tanah kasultanan dan kadipaten	Rekomendasi kepastian hukum penggunaan tanah kasultanan dan tanah kadipaten di Kabupaten Bantul	rekomen dasi	30	233072000	9	66.828.800							
	Raperdes tentang pemanfaatan tanah desa	dokumen raperdes	43		38	-							

Urusan/Bidang Urusan Pemerintahan Daerah Dan Program/Kegiatan	Indikator Kinerja Program (Outcome)/ Kegiatan (output)	Satuan	Target Kinerja dan Anggaran RKPD Kabupaten/kota Tahun Berjalan (Tahun n-1) yang Dievaluasi (2020)		Realisasi Capaian Kinerja dan Anggaran RKPD Kabupaten/kota yang Dievaluasi Tahun 2020 (Semester 1)		Tingkat Capaian Kinerja dan Realisasi Anggaran RKPD Tahun 2020 (%)		Realisasi Kinerja dan Anggaran RPJMD Kabupaten/kota s/d Tahun 2020		Tingkat Capaian Kinerja dan Realisasi Anggaran RPJMD Kabupaten/kota s/d Tahun 2020 (%)		Perangkat Daerah Penanggung Jawab
			8b (APBDP 2020)		13		X=13/8 X 100%		14 = 7 + 13		15=14/6 x100%		
			K	Rp	K	Rp	K	Rp	K	Rp	K	Rp	
Program penyelesaian konflik-konflik pertanahan	Angka penanganan konflik pertanahan	Angka	15	198.100.000	-	57.567.500	0,00%	29,06%	10	65.662.500	50,00%	180,15%	Dinas Pertanahan dan Tata Ruang
Penyelesaian konflik-konflik pertanahan	penyelesaian konflik pertanahan	kasus	5	13550000	3	10.225.000	60,00%	75,46%	3	18.320.000	-	-	
Penanganan keberatan dan sengketa pertanahan tanah kasultanan, tanah kadipaten	penanganan permasalahan tanah desa	desa	5	18455000	3	47.342.500							
Program pengembangan wawasan kebangsaan	Cakupan pembinaan wawasan kebangsaan			50.989.825	15	291.950.000		572,57%					Kesatuan Bangsa dan Politik
	Persentase cakupan pembinaan wawasan kebangsaan	persen			-	-							
Pendidikan Wawasan Kebangsaan	Jumlah peserta workshop,	orang		50.989.825	50	291.950.000		572,57%					
	Peserta lomba upacara	kali			-	-							
	Jumlah peserta workshop, peserta lomba upacara	orang			-	-							
Program kemitraan pengembangan wawasan kebangsaan	Persentase FKUB aktif			73.407.425	-	42.407.500		57,77%					Kesatuan Bangsa dan Politik
Pemantauan orang asing	Jumlah rapat koordinas	orang	30	492.500	20	8.440.000	66,67%	1713,71%					
	Jumlah FGD	orang			-	-							
Pemberdayaan kerukunan antar umat beragama dan etnis	Jumlah pemberdayaan kerukunan umat beragama	orang	200	72.914.925	100	33.967.500	50,00%	46,59%					
	Jumlah forum pembauran kebangsaan	orang	0		-	-							
Program pemberdayaan masyarakat untuk menjaga ketertiban dan keamanan	Persentase FKDM tingkat kecamatan	persen		133.850.000	-	35.159.500		26,27%					Kesatuan Bangsa dan Politik



Urusan/Bidang Urusan Pemerintahan Daerah Dan Program/Kegiatan	Indikator Kinerja Program (Outcome)/ Kegiatan (output)	Satuan	Target Kinerja dan Anggaran RKPD Kabupaten/kota Tahun Berjalan (Tahun n-1) yang Dievaluasi (2020)		Realisasi Capaian Kinerja dan Anggaran RKPD Kabupaten/kota yang Dievaluasi Tahun 2020 (Semester 1)		Tingkat Capaian Kinerja dan Realisasi Anggaran RKPD Tahun 2020 (%)		Realisasi Kinerja dan Anggaran RPJMD Kabupaten/kota s/d Tahun 2020		Tingkat Capaian Kinerja dan Realisasi Anggaran RPJMD Kabupaten/kota s/d Tahun 2020 (%)		Perangk at Daerah Penanggu ng Jawab
			8b (APBDP 2020)		13		X=13/8 X 100%		14 = 7 + 13		15=14/6 x100%		
			K	Rp	K	Rp	K	Rp	K	Rp	K	Rp	
			8	55.752.500	50	29.782.500	625,00%	53,42%					
	Jumlah rakoord rutin lingkungan di masyarakat	orang											
	Jumlah FGD PKS	orang	0		-	-							
	Jumlah FGD kominda	orang	0		-	-							
			5	78.097.500	2	5.377.000	40,00%	6,88%					
	Pemberdayaan masyarakat untuk kewaspadaan dini dan menjaga keamanan lingkungan	kali											
	terlaksananya FGD FKDM	kali	1		-	-	0,00%						
	terlaksananya FGD pemberdayaan	kali	1		-	-	0,00%						
	Program Peningkatan Pemberantasan Penyakit Masyarakat (pekat)	persen	50	41.890.000	50	-	100,00%	0,00%					Kesatuan Bangsa dan Politik
	Menurunnya penyalahgunaan narkoba												
	Penertiban dan Konseling pelajar tidak disiplin	kali	10	27.402.500	-	-	0,00%	0,00%					
	Jumlah konseling di dalam kelas	kali	3		-	-	0,00%						
	Pencegahan Penyalahgunaan Narkoba	orang	160	14.487.500	-	-	0,00%	0,00%					
	Jumlah sosialisasi												
	Program pemeliharaan kantrantibmas dan pencegahan tindak kriminal	Kawasa n	90	2.721.330.000	90	120.790.000	100,00%	4,44%					Satuan Polisi Pamong Praja
	Cakupan pelanggaran kantrantibmas yang ditindaklanjuti												
	Operasi pengamanan dan Patroli Wilayah	Kali	924	2.721.330.000	200	120.790.000	21,65%	4,44%					
	Operasi Pengamanan dan patroli wilayah												
	Program Peningkatan Ketertiban dan Keamanan	18	26	364.935.000	26	85.582.000	100,00%	23,45%					Satuan Polisi Pamong Praja
	Cakupan kawasan Tertib												
	Peningkatan Ketertiban Umum dan Ketrentaman Masyarakat	Ok	2200	364.935.000	1.000	85.582.000	45,45%	23,45%					
	Penanganan Pengaduan Masyarakat												

Urusan/Bidang Urusan Pemerintahan Daerah Dan Program/Kegiatan	Indikator Kinerja Program (Outcome)/ Kegiatan (output)	Satuan	Target Kinerja dan Anggaran RKPD Kabupaten/kota Tahun Berjalan (Tahun n-1) yang Dievaluasi (2020)		Realisasi Capaian Kinerja dan Anggaran RKPD Kabupaten/kota yang Dievaluasi Tahun 2020 (Semester 1)		Tingkat Capaian Kinerja dan Realisasi Anggaran RKPD Tahun 2020 (%)		Realisasi Kinerja dan Anggaran RPJMD Kabupaten/kota s/d Tahun 2020		Tingkat Capaian Kinerja dan Realisasi Anggaran RPJMD Kabupaten/kota s/d Tahun 2020 (%)		Perangk at Daerah Penanggu ng Jawab
			8b (APBDP 2020)		13		X=13/8 X 100%		14 = 7 + 13		15=14/6 x100%		
			K	Rp	K	Rp	K	Rp	K	Rp	K	Rp	
4	5												16
	Penertiban	Ok	2800		1.000	-	35,71%						
	Peningkatan Kerjasama dengan Aparat Keamanan dalam teknik pencegahan kejahatan	Ok	600		200	-	33,33%						
	Operasi Gabungan	Ok	1300		500	-	38,46%						
	Pembinaan Satuan Keamanan Lingkungan	Ob	156		50	-	32,05%						
	Penanganan Konflik	Ok	2000		1.000	-	50,00%						
	Sosialisasi Pedukuhan Sapta tertib	Ok	200		100	-	50,00%						
	Safari Kantrantibmas	Ok	200		-	-	0,00%						
Program Peningkatan Keamanan dan Kenyamanan Lingkungan	Rasio Linmas terhadap Jumlah RT	Persen	98	736.265.000	98	48.330.000	100,00%	6,56%					Satuan Polisi Pamong Praja
Pembinaan dan Penyuluhan dan Keamanan Lingkungan	Peningkatan Kapasitas anggota Satlinmas dalam pengendalian keamanan dan kenyamanan lingkungan	Ok	850	426.642.500	300	33.500.000	35,29%	7,85%					
	Penyuluhan Bina Masyarakat	Ok	960		200	-	20,83%						
	Pelatihan Ketrampilan Penyelamatan (rescue) Linmas	Ok	150		50	-	33,33%						
Pemberdayaan Linmas	Penyiapan tenaga pengendali keamanan dan kenyamanan lingkungan	Ok	1182	309.622.500	300	14.830.000	25,38%	4,79%					
	Apel siaga linmas	Ok	0		-	-							
	Pemberdayaan FKDM dan Linmas	Ok	600		200	-	33,33%						

Urusan/Bidang Urusan Pemerintahan Daerah Dan Program/Kegiatan	Indikator Kinerja Program (Outcome)/ Kegiatan (output)	Satuan	Target Kinerja dan Anggaran RKPD Kabupaten/kota Tahun Berjalan (Tahun n-1) yang Dievaluasi (2020)		Realisasi Capaian Kinerja dan Anggaran RKPD Kabupaten/kota yang Dievaluasi Tahun 2020 (Semester 1)		Tingkat Capaian Kinerja dan Realisasi Anggaran RKPD Tahun 2020 (%)		Realisasi Kinerja dan Anggaran RPJMD Kabupaten/kota s/d Tahun 2020		Tingkat Capaian Kinerja dan Realisasi Anggaran RPJMD Kabupaten/kota s/d Tahun 2020 (%)		Perangkat Daerah Penanggung Jawab
			8b (APBDP 2020)		13		X=13/8 X 100%		14 = 7 + 13		15=14/6 x100%		
4	5		K	Rp	K	Rp	K	Rp	K	Rp	K	Rp	
	Peringatan Hut Sat Pol PP dan Linmas	Ok	0		-	-							
Program keserasian Kebijakan Peningkatan Kualitas Anak dan Perempuan	Cakupan Desa dan Kecamatan Layak Anak	persen	100	161.535.825	50	25.479.575	50,00%	15,77%					Dinas Sosial, Pemberdayaan Perempuan dan Perlindungan Anak
Pelaksanaan sosialisasi dan KIE kesetaraan gender, pemberdayaan perempuan dan perlindungan anak	Jumlah desa yang tersosialisasi	desa	135	2.361.500	-	226.500	0,00%	9,59%					
Pengembangan Kabupaten Layak Anak	Jumlah anggota gugus tugas KLA Kabupaten	orang.	95	27.568.683	-	5.097.183	0,00%	18,49%					
Operasional Sekretariat Forum Anak Bantul	Jumlah fasilitasi kegiatan forum anak bantul	kali	6	20.262.642	3	20.155.892	50,00%	99,47%					
	jumlah duta anak bantul	orang	10		-	-	0,00%						
Program Penguatan Kelembagaan Pengarusutamaan Gender dan Anak	Persentase partisipasi perempuan di lembaga pemerintah	persen	100	58.694.643	50	36.290.643	50,00%	61,83%					Dinas Sosial, Pemberdayaan Perempuan dan Perlindungan Anak
Penyusunan pilah gender dan pemberdayaan Perempuan dan anak	Jumlah cetak buku profil gender	buku	100	16.950.393	100	15.040.643	100,00%	88,73%					
Pelatihan Bimbingan Manajemen Usaha, Lembaga Pemberdayaan Perempuan dan Anak	Jumlah kelompok desa Prima yang didampingi	kelompok	4	20.835.500	3	10.175.000	75,00%	48,83%					

4	5	Satuan	Target Kinerja dan Anggaran RKPD Kabupaten/kota Tahun Berjalan (Tahun n-1) yang Dievaluasi (2020)		Realisasi Capaian Kinerja dan Anggaran RKPD Kabupaten/kota yang Dievaluasi Tahun 2020 (Semester 1)		Tingkat Capaian Kinerja dan Realisasi Anggaran RKPD Tahun 2020 (%)		Realisasi Kinerja dan Anggaran RPJMD Kabupaten/kota s/d Tahun 2020		Tingkat Capaian Kinerja dan Realisasi Anggaran RPJMD Kabupaten/kota s/d Tahun 2020 (%)		Perangk at Daerah Penanggu ng Jawab
			8b (APBDP 2020)		13		X=13/8 X 100%		14 = 7 + 13		15=14/6 x100%		
			K	Rp	K	Rp	K	Rp	K	Rp	K	Rp	
Operasional Gabungan Organisasi Wanita	Anggota organisasi yang dapat mengikuti kegiatan GOW	orang	50	9.063.750	50	5.900.000	100,00%	65,09%					
Penunjang Kegiatan Dharma Wanita	Terlaksananya kegiatan dharma wanita	kali, kegiatan	50	11.845.000	10	5.175.000	20,00%	43,69%					
Program Peningkatan Kualitas Hidup dan Perlindungan Perempuan	Presentasi penanganan korban kekerasan perempuan dan anak	persen	100	299.573.193	50	158.984.500	50,00%	53,07%					Dinas Sosial, Pemberdayaan Perempuan dan Perlindungan Anak
Pendampingan upaya perlindungan perempuan terhadap tindak kekerasan	Cakupan perempuan dan anak korban yang ditangani	orang	12	233.370.000	-	118.340.000	0,00%	50,71%					
Peningkatan SDM Forum Penanganan Korban Kekerasan dan Pencegahan Tindak Pidana Perdagangan Orang	Jumlah pelatihan KDRT bagi guru BK	orang	3	29.080.750	-	11.530.000	0,00%	39,65%					
Pelaksanaan Pemulihan dan Penjangkauan Lingkungan Korban Kekerasan Perempuan dan Anak	Jumlah korban yang didampingi pemulihan lingkungannya	orang	11	37.122.443	-	29.114.500	0,00%	78,43%					
Program peningkatan peran serta kepemudaan	Peran serta pemuda dalam kegiatan Kepemudaan	orang	500	823.295.470	-	78.270.000	0,00%	9,51%					Dinas Pendidikan, Pemuda dan Olahraga
Pembinaan pemuda pelopor keamanan lingkungan	jumlah pemuda pelopor keamanan lingkungan	peserta	100	36.125.000	-	-	0,00%	0,00%					
	Pemuda Pelopor Tingkat Kabupaten		5	0	-	-	0,00%						

Urusan/Bidang Urusan Pemerintahan Daerah Dan Program/Kegiatan	Indikator Kinerja Program (Outcome)/ Kegiatan (output)	Satuan	Target Kinerja dan Anggaran RKPD Kabupaten/kota Tahun Berjalan (Tahun n-1) yang Dievaluasi (2020)		Realisasi Capaian Kinerja dan Anggaran RKPD Kabupaten/kota yang Dievaluasi Tahun 2020 (Semester 1)		Tingkat Capaian Kinerja dan Realisasi Anggaran RKPD Tahun 2020 (%)		Realisasi Kinerja dan Anggaran RPJMD Kabupaten/kota s/d Tahun 2020		Tingkat Capaian Kinerja dan Realisasi Anggaran RPJMD Kabupaten/kota s/d Tahun 2020 (%)		Perangkat Daerah Penanggung Jawab
			8b (APBDP 2020)		13		X=13/8 X 100%		14 = 7 + 13		15=14/6 x100%		
			K	Rp	K	Rp	K	Rp	K	Rp	K	Rp	
	Pemuda Pelopor Tingkat DIY		3	0	-	-	0,00%						
	Pemuda Pelopor Tingkat Nasional		2	0	-	-	0,00%						
Pembinaan organisasi kepemudaan dan peningkatan peranserta pemuda	jumlah peserta pembinaan pemuda	peserta	852	787.170.470	250	78.270.000	29,34%	9,94%					
Program peningkatan upaya penumbuhan kewirausahaan dan kecakapan hidup pemuda	jumlah pemuda terlatih dibidang kewirausahaan	peserta	60	59.280.000	-	59.280.000	0,00%	100,00%					Dinas Pendidikan, Pemuda dan Olahraga
	Cakupan pemuda terlatih dibidang kewirausahaan	peserta	0	0	-	-							
Pelatihan kewirausahaan bagi pemuda	jumlah pemuda	peserta	100	59.280.000	-	59.280.000	0,00%	100,00%					
	Pemahaman peserta Pelatihan Kewirausahaan meningkat, sebanyak 100% dari 100 orang	orang	100	0	50	-	50,00%						
Program pengembangan dan keserasian kebijakan pemuda	Cakupan pelaksanaan kegiatan pemuda pelajar	lomba	3	366.070.000	-	227.675.000	0,00%	62,19%					Dinas Pendidikan, Pemuda dan Olahraga
Pengembangan potensi pemuda	jumlah pengembangan potensi pemuda/pelajar	pelatihan	7	366.070.000	3	227.675.000	42,86%	62,19%					
Program Pengembangan Nilai Budaya	Peningkatan Peristiwa Seni Budaya.	kali	236	4.600.190.000	-	1.536.550.000	0,00%	33,40%	20	4.128.270.000	6,67%	80,60%	DINAS KEBUDAYAAN
Pelestarian dan aktualisasi adat budaya daerah	Peningkatan Peristiwa Seni Budaya.	kali	4	9.236.632.500	-	1.536.550.000	0,00%	16,64%	0	4.048.820.000	-	-	DINAS KEBUDAYAAN

Urusan/Bidang Urusan Pemerintahan Daerah Dan Program/Kegiatan	Indikator Kinerja Program (Outcome)/ Kegiatan (output)	Satuan	Target Kinerja dan Anggaran RKPD Kabupaten/kota Tahun Berjalan (Tahun n-1) yang Dievaluasi (2020)		Realisasi Capaian Kinerja dan Anggaran RKPD Kabupaten/kota yang Dievaluasi Tahun 2020 (Semester 1)		Tingkat Capaian Kinerja dan Realisasi Anggaran RKPD Tahun 2020 (%)		Realisasi Kinerja dan Anggaran RPJMD Kabupaten/kota s/d Tahun 2020		Tingkat Capaian Kinerja dan Realisasi Anggaran RPJMD Kabupaten/kota s/d Tahun 2020 (%)		Perangkat Daerah Penanggung Jawab
			8b (APBDP 2020)		13		X=13/8 X 100%		14 = 7 + 13		15=14/6 x100%		
			K	Rp	K	Rp	K	Rp	K	Rp	K	Rp	
			-	1.500.000.000	-	121.397.500	-	8,09%					
Pembinaan dan Pengembangan Rintisan Desa Budaya dan Kantong Budaya													
	Workshop Rintisan Desa Budaya	kali	2	-	-	-	0,00%	-					
	Gelar Rintisan Desa Budaya	kali	15	-	-	-	0,00%	-					
	Festival Rintisan Desa Budaya	kali	1	-	-	-	0,00%	-					
Pembinaan Lembaga Penggiat Seni													
	Pembinaan Perfilman	event	1	-	-	-	0,00%	-					
	Lomba Lukis Kyoto	lomba	1	-	-	-	0,00%	-					
Penghargaan Seniman dan Budayawan													
	Penghargaan Seniman Budayawan	orang	5	-	-	-	0,00%	-					
	Penghargaan Pelestari Adat Tradisi	orang	5	-	-	-	0,00%	-					
	Penghargaan Pelestari Cagar Budaya	orang	5	-	-	-	0,00%	-					
Misi Kebudayaan ke Dalam dan Luar Negeri Dalam Rangka Diplomasi Budaya													
	Pengiriman Misi Kebudayaan ke Pulau Jawa	kali	1	-	-	-	0,00%	-					
	Pengiriman Misi Kebudayaan ke NTB	kali	1	-	-	-	0,00%	-					
	Pengiriman Misi Kebudayaan ke Kalimantan	kali	1	-	-	-	0,00%	-					

4	5	Satuan	8b (APBDP 2020)		13		X=13/8 X 100%		14 = 7 + 13		15=14/6 x100%		16
			K	Rp	K	Rp	K	Rp	K	Rp	K	Rp	
	Pengiriman Misi Kebudayaan ke Sulawesi	kali	1	-	-	-	0,00%	-					
	Pengiriman Misi Kebudayaan ke Sumatra	kali	1	-	-	-	0,00%	-					
Festival Kebudayaan Yogyakarta			-	500.000.000	-	-	-	0,00%					
	Pentas Seni	bulan	1	-	-	-	0,00%	-					
	Pasar Seni	bulan	1	-	-	-	0,00%	-					
	Pawai FKY	bulan	1	-	-	-	0,00%	-					
Gelar Budaya Yogya			-	2.500.000.000	-	-	-	0,00%					
	Pengiriman Teater Tradisional	event	1	-	-	-	0,00%	-					
	Festival dan Pengiriman Jatilan	event	1	-	-	-	0,00%	-					
	Festival dan Pengiriman Kethoprak	event	1	-	-	-	0,00%	-					
	Pengiriman Reyog	event	1	-	-	-	0,00%	-					
	Seleksi dan Pengiriman Sendratari	event	1	-	-	-	0,00%	-					
Publikasi Seni dan Budaya			-	293.632.500	-	35.782.350	-	12,19%					
	Media Cetak	kali	2	-	-	-	0,00%	-					
	Publikasi melalui Media Elektronik	siaran	5	-	-	-	0,00%	-					
	Website	tahun	1	-	-	-	0,00%	-					
Penyelenggaraan Event Penggiat Seni			-	1.375.000.000	-	213.436.000	-	15,52%					

Urusan/Bidang Urusan Pemerintahan Daerah Dan Program/Kegiatan	Indikator Kinerja Program (Outcome)/ Kegiatan (output)	Satuan	Target Kinerja dan Anggaran RKPD Kabupaten/kota Tahun Berjalan (Tahun n-1) yang Dievaluasi (2020)		Realisasi Capaian Kinerja dan Anggaran RKPD Kabupaten/kota yang Dievaluasi Tahun 2020 (Semester 1)		Tingkat Capaian Kinerja dan Realisasi Anggaran RKPD Tahun 2020 (%)		Realisasi Kinerja dan Anggaran RPJMD Kabupaten/kota s/d Tahun 2020		Tingkat Capaian Kinerja dan Realisasi Anggaran RPJMD Kabupaten/kota s/d Tahun 2020 (%)		Perangkat Daerah Penanggung Jawab
			8b (APBDP 2020)		13		X=13/8 X 100%		14 = 7 + 13		15=14/6 x100%		
			K	Rp	K	Rp	K	Rp	K	Rp	K	Rp	
	Terbina dan terfasilitasinya Organisasi Budaya di Kab Bantul	organisasi budaya	250	-	-	-	0,00%	-					
Pembinaan dan Kelembagaan Adat dan Tradisi			-	975.000.000	-	71.390.000	-	7,32%	0	71.390.000	-	-	DINAS KEBUDAYAAN
	Event Upacara Adat	kali	22	-	-	-	0,00%	-					
	Merti Dusun	kali	30	-	-	-	0,00%	-					
Program Pengelolaan Warisan Budaya Tak Benda	Cakupan Pelestarian Warisan Budaya Tak Benda	Persen	6	5.350.000.000	-	469.506.798	0,00%	8,78%	4	914.274.798	57,14%	290,22%	DINAS KEBUDAYAAN
Pembinaan dan Pengembangan Kesenjarahan			-	1.000.000.000	-	170.340.750	-	17,03%					
	Penyusunan Kajian Sejarah	dokumen	1	-	-	-	0,00%	-					
	Kompetisi Sejarah	event	1	-	-	-	0,00%	-					
	Peringatan Hari Besar Sejarah	event	1	-	-	-	0,00%	-					
	Sarasehan Kesenjarahan	sarasehan	1	-	-	-	0,00%	-					
Pembinaan dan Pengembangan Bahasa dan Sastra			-	2.050.000.000	-	127.063.000	-	6,20%					
	Cetak Buku Antologi Geguritan dan Cerkak	eksemplar	2.100	-	-	-	0,00%	-					
	Kompetisi Kebahasaan Tingkat Kabupaten	jenis lomba	9	-	-	-	0,00%	-					
	Gelar Macapat	kecamatan	17	-	-	-	0,00%	-					
	Dialog Interaktif Sastra, Bahasa dan Aksara Jawa	peserta	140	-	-	-	0,00%	-					
	Sastrawan Masuk sekolah	peserta	1.500	-	-	-	0,00%	-					

Urusan/Bidang Urusan Pemerintahan Daerah Dan Program/Kegiatan	Indikator Kinerja Program (Outcome)/ Kegiatan (output)	Satuan	Target Kinerja dan Anggaran RKPD Kabupaten/kota Tahun Berjalan (Tahun n-1) yang Dievaluasi (2020)		Realisasi Capaian Kinerja dan Anggaran RKPD Kabupaten/kota yang Dievaluasi Tahun 2020 (Semester 1)		Tingkat Capaian Kinerja dan Realisasi Anggaran RKPD Tahun 2020 (%)		Realisasi Kinerja dan Anggaran RPJMD Kabupaten/kota s/d Tahun 2020		Tingkat Capaian Kinerja dan Realisasi Anggaran RPJMD Kabupaten/kota s/d Tahun 2020 (%)		Perangk at Daerah Penanggu ng Jawab
			8b (APBDP 2020)		13		X=13/8 X 100%		14 = 7 + 13		15=14/6 x100%		
			K	Rp	K	Rp	K	Rp	K	Rp	K	Rp	
	Pelatihan Bahasa dan Sastra Jawa	wilayah	3	-	-	-	0,00%	-					
Pembinaan Penghayat Kepercayaan Adat dan Tradisi			-	300.000.000	-	2.854.000	-	0,95%					
	Sarasehan Himpunan Penghayat Kepercayaan	kali	2	-	-	-	0,00%	-					
	Rapat Kerja DKB	kali	8	-	-	-	0,00%	-					
Pengembangan dan Implementasi Nilai-nilai Luhur Dalam Masyarakat			-	2.000.000.000	-	169.249.048	-	8,46%					
	Pagelaran Wayang Kulit di Bantul	event	25	-	-	-	0,00%	-	0	-	-	-	
	Festival dan Pengiriman Dalang Anak dan Remaja	kali	1	-	-	-	0,00%	-					
	Wayang Kolosal	kali	1	-	-	-	0,00%	-					
Program Pengelolaan Warisan Budaya Benda	Persentase Warisan Budaya dan Cagar Budaya Yang Dilestarikan	Persen	4	3.650.000.000	-	620.426.163	0,00%	17,00%	3	919.189.563	60,00%	119,17%	DINAS KEBUDAYAAN
Seminar Pemanfaatan Cagar Budaya	Kajian Startegis Kreasi seni Ukir Wayang	kali	1	128.800.000	-	-	0,00%	0,00%	0	33.000.000	-	-	DINAS KEBUDAYAAN
	Seminar Pemanfaatan Cagar Budaya	kali	1	-	-	-	0,00%	-	0	-	-	-	DINAS KEBUDAYAAN
Rehab Cagar Budaya	Rehab Cagar Budaya	kali	1	147.250.000	1	-	100,00%	0,00%	1	120.076.000	-	-	DINAS KEBUDAYAAN
Pembinaan dan Pengelolaan Permuseuman			-	1.250.000.000	-	27.529.960	-	2,20%					
	Promosi Museum Bantul	event	1	-	-	-	0,00%	-					
	Kajian Pengembangan Museum	Naskah Kajian	1	-	-	-	0,00%	-					

Urusan/Bidang Urusan Pemerintahan Daerah Dan Program/Kegiatan	Indikator Kinerja Program (Outcome)/ Kegiatan (output)	Satuan	Target Kinerja dan Anggaran RKPD Kabupaten/kota Tahun Berjalan (Tahun n-1) yang Dievaluasi (2020)		Realisasi Capaian Kinerja dan Anggaran RKPD Kabupaten/kota yang Dievaluasi Tahun 2020 (Semester 1)		Tingkat Capaian Kinerja dan Realisasi Anggaran RKPD Tahun 2020 (%)		Realisasi Kinerja dan Anggaran RPJMD Kabupaten/kota s/d Tahun 2020		Tingkat Capaian Kinerja dan Realisasi Anggaran RPJMD Kabupaten/kota s/d Tahun 2020 (%)		Perangkat Daerah Penanggung Jawab
			8b (APBDP 2020)		13		X=13/8 X 100%		14 = 7 + 13		15=14/6 x100%		
4	5		K	Rp	K	Rp	K	Rp	K	Rp	K	Rp	16
	LCC Museum Tingkat SMP se Kab. Bantul	Nominasi Juara	3	-	-	-	0,00%	-					
	Wajib Kunjung Museum	orang	210	-	-	-	0,00%	-					
Pengembangan Cagar Budaya dan Warisan Budaya			-	2.000.000.000	-	201.376.203	-	10,07%					
	Rehab Cagar Budaya	Cagar Budaya	3	-	-	-	0,00%	-					
	Kajian Warisan Budaya Tak Benda	Dokumen	4	-	-	-	0,00%	-					
	Penetapan Cagar Budaya	Rekomen dasi	20	-	-	-	0,00%	-					
Pengadaan Sarana dan Prasarana Lembaga Budaya			-	400.000.000	-	391.520.000	-	97,88%					
	Gamelan Perunggu	set	1	-	-	-	0,00%	-					
			#REF!	#REF!	#REF!	#REF!				#REF!			

Sumber: Bappeda Kabupaten Bantul, diolah, 2020

2.8 Permasalahan Pembangunan Daerah

Permasalahan pembangunan daerah diuraikan berdasarkan hasil capaian kinerja penyelenggaraan urusan pembangunan daerah, dan adanya permasalahan dampak dari pandemi Covid – 19.

2.8.1 Permasalahan Penyelenggaraan Urusan Pemerintahan Daerah

Permasalahan penyelenggaraan urusan pembangunan daerah dibagi menjadi : 1) urusan wajib yang berkaitan dengan pelayanan dasar, 2) urusan wajib tidak berkaitan dengan pelayanan dasar, 3) urusan pilihan, dan 4) urusan penunjang, secara rinci diuraikan pada tabel berikut.

Tabel 2.181 Permasalahan Penyelenggaraan Urusan Pemerintahan Daerah

No	Bidang Urusan dan Indikator Kinerja Penyelenggaraan Pemerintah Daerah	Satuan	Target 2019	Capaian 2019	Interpretasi 2019	Permasalahan RKPD 2021	Faktor-faktor Penentu Keberhasilan	Perangkat Daerah
					Belum Tercapai (<)			
					Sesuai (=)			
					Melampaui (>)			
	Aspek Kesejahteraan Masyarakat							
	Fokus Kesejahteraan dan Pemerataan Ekonomi							
	Pertumbuhan Ekonomi	%	5,45	5,53	Melampaui	Laju pertumbuhan perekonomian Kabupaten Bantul di bawah DIY.	Peningkatan pertumbuhan dan kontribusi sektor skunder-tercier dengan lokomotif pembangunan daerah berbasis industri pariwisata.	
	Pemerataan Pendapatan	Angka	0,39	0,448	Belum Tercapai	<p>Pelambatan pertumbuhan sektor primer (pertanian, kehutanan, dan perikanan) karena pergeseran dari sektor primer ke sektor skunder (industri pengolahan dan penyediaan akomodasi, makan-minum) serta sektot tersier (jasa).</p> <p>Pertumbuhan kelompok menengah ke atas belum diiringi pertumbuhan kelompok miskin</p>	<p>Modernisasi sektor pertanian, kehutanan dan perikanan serta penciptaan lapangan kerja baru melalui sektor primer, skunder dan tersier.</p> <p>Dukungan program pengentasan kemiskinan dan peningkatan SDM</p>	
	Fokus kesejahteraan masyarakat							
	Indeks Pembangunan Manusia	Angka Indeks	79,83	80,01	Melampaui	Upah kerja non formal masih di bawah standar (UMK)	<ul style="list-style-type: none"> Tingginya angka harapan lama sekolah Tingginya umur harapan hidup 	

No	Bidang Urusan dan Indikator Kinerja Penyelenggaraan Pemerintah Daerah	Satuan	Target 2019	Capaian 2019	Interpretasi 2019	Permasalahan RKPD 2021	Faktor-faktor Penentu Keberhasilan	Perangkat Daerah
	Angka Kemiskinan	%	10,86	12,92	Belum Tercapai	Belum tepatnya sasaran program, kurangnya keterpaduan dalam implementasi, serta belum optimalnya fungsi institusi yang mengkoordinasikan penanggulangan kesmiskinan	<ul style="list-style-type: none"> Dukungan keterpaduan program kemiskinan lintas sector melalui optimalisasi kinerja TKPK kabupaten sampai pedukuhan, Forum CSR, Sinkronisasi APBD-APBDes terkait penanggulangan kemiskinan (RTLH, pendataan/musdes) 	
	Fokus Seni Budaya dan Olahraga							
	Cakupan Pelestarian adat dan tradisi	Persen	24					Disbud
	Persentase prestasi olahraga tingkat propinsi (POPDA/Pekan Olah Raga Pelajar) yang diikuti	%	28	32,18	Melampaui			Dikpora
	Aspek Pelayanan Umum							
	Fokus Layanan Urusan Wajib yang Berkaitan dengan Pelayanan Dasar							
	Urusan Pendidikan							
	Angka Harapan Lama Sekolah	Tahun	15,23	15,15	Belum Tercapai	(1) Belum optimalnya kinerja pengelolaan BOP SD dan SMP; (2) Belum optimalnya APM SD/MI; (3) Belum optimalnya APM SMP/MTs; (4) Belum optimalnya penanganan Tingkat Putus Sekolah.	(1) Orangtua sadar dan peduli manfaat pendidikan untuk peningkatan taraf hidup anaknya di masa yang akan datang; (2) Aksesibilitas SD dan SMP Gratis Berkualitas.	

No	Bidang Urusan dan Indikator Kinerja Penyelenggaraan Pemerintah Daerah	Satuan	Target 2019	Capaian 2019	Interpretasi 2019	Permasalahan RKPD 2021	Faktor-faktor Penentu Keberhasilan	Perangkat Daerah
	Angka rata-rata lama sekolah	Tahun	8,94	9,54	Melampaui	Belum optimalnya kinerja pengelolaan BOP SD dan SMP.	Orangtua sadar dan peduli manfaat pendidikan untuk peningkatan taraf hidup anaknya di masa yang akan datang.	Dikpora
						Belum optimalnya APM SD/MI.	Aksesibilitas SD dan SMP Gratis Berkualitas.	
						Belum optimalnya APM SMP/MTs.		
						Belum optimalnya penanganan Tingkat Putus Sekolah.		
						Masih banyak SD yang belum memiliki ruang perpustakaan yang memenuhi SPM	Dilaksanakan pembangunan ruang/gedung perpustakaan secara bertahap.	Dikpora
						Perlu peningkatan Kesejahteraan bagi GTT dan PTT	Diupayakan penambahan insentif secara bertahap.	Dikpora
						Masih kurangnya partisipasi warga dalam penyelenggaraan Pendidikan Non Formal	Dibutuhkan peran aktif dari semua pihak untuk memberikan motivasi agar warga belajar memiliki kesadaran untuk belajar secara aktif di PKBM masing-masing	Dikpora
	Angka Partisipasi Kasar (APK)							

No	Bidang Urusan dan Indikator Kinerja Penyelenggaraan Pemerintah Daerah	Satuan	Target 2019	Capaian 2019	Interpretasi 2019	Permasalahan RKPD 2021	Faktor-faktor Penentu Keberhasilan	Perangkat Daerah
	APK SD/MI	%	96,3	95,26	Belum Tercapai	Sebagian siswa bersekolah di luar wilayah kabupaten	Dukungan program peningkatan mutu pendidikan SD/MI	
	APK SMP/MTs	%	95,25	101,38	Melampaui			
	APK PAUD	%	98,85	106,24	Melampaui	Masih rendahnya kualitas pembelajaran di lembaga PAUD yang dikelola oleh kelompok masyarakat atau pihak swasta	Orangtua sadar dan peduli manfaat PAUD.	Dikpora
						Belum optimalnya kinerja pengelolaan BOP jenjang PAUD	Orangtua jadi Guru dan Guru jadi Orangtua.	
						Belum optimalnya aksesibilitas PAUD Berkualitas		
						Masih kurangnya penilik PAUD, Penilik LKP dan Penilik PKBM	Penambahan penilik PAUD, Penilik LKP dan Penilik PKBM	Dikpora
	Angka Partisipasi Murni (APM)							
	APM SD/MI	%	84,55	85,86	Melampaui			
	APM SMP/MTs	%	68	76,8	Melampaui			
	Peringkat rata-rata nilai USM SD/MI	Angka (SD)	Ranking II DIY	Ranking III DIY	Belum Tercapai	Kualitas Guru SD / MI dan SMP / MTs	Ada guru yang kompeten dalam peningkatan kualitas dan penuntasan target pembelajaran	Dikpora

No	Bidang Urusan dan Indikator Kinerja Penyelenggaraan Pemerintah Daerah	Satuan	Target 2019	Capaian 2019	Interpretasi 2019	Permasalahan RKPD 2021	Faktor-faktor Penentu Keberhasilan	Perangkat Daerah
						Belum optimalnya kualitas pembelajaran dan disiplin penuntasan target pembelajaran	Orangtua berperan konstruktif dalam peningkatan kualitas pembelajaran di rumah	
	Peringkat rata-rata nilai UN SMP/MTs	Angka (SMP)	Ranking II DIY	Ranking III DIY	Belum Tercapai	<ul style="list-style-type: none"> - Metode pembelajaran belum bisa membuat siswa belajar secara maksimal - Buku atau modul soal-soal untuk pegangan siswa kurang beragam 	Siswa termotivasi untuk meningkatkan kualitas pembelajaran untuk meningkatkan nilai UN nya.	
	Jumlah Prestasi Non Akademik Tk Nasional	Buah	6	4	Belum Tercapai	Pengiriman peserta lomba non akademik Tk Nasional terbatas	Lebih mempersiapkan dan memperbanyak pengiriman peserta lomba non akademik	
	Presentase Kelulusan							
	SD/MI	%	100	100	Sesuai			
	SMP/MTs	%	100	100	Sesuai			
	Angka Melanjutkan							
	Angka Melanjutkan (AM) dari SD/MI ke SMP/MTs	%	100	108,56	Melampaui			
	Angka Melanjutkan (AM) dari SMP/MTs ke SMA/SMK/MA	%	100	111,18	Melampaui			
	Angka Putus Sekolah							
	SD/MI	%	0,02	0,004	Melampaui	Belum optimalnya peningkatan kualitas pembelajaran di Pusat Kegiatan Belajar Masyarakat (PKBM).	PKBM yang terselenggara secara efisien dan efektif	Dikpora

No	Bidang Urusan dan Indikator Kinerja Penyelenggaraan Pemerintah Daerah	Satuan	Target 2019	Capaian 2019	Interpretasi 2019	Permasalahan RKPD 2021	Faktor-faktor Penentu Keberhasilan	Perangkat Daerah
	SMP/MTs	%	0,02	0,01	Melampaui	Belum optimalnya kinerja pengelolaan BOP PKBM	Peserta pendidikan kesetaraan yang termotivasi untuk menuntaskan pembelajarannya.	
	Urusan Kesehatan							
	Umur Harapan Hidup	Tahun	73,60	73,77	Melampaui	Masih perlunya upaya penguatan internalisasi Pola Hidup Bersih dan Sehat (PHBS) di masyarakat	Masyarakat berparadigma sehat, lingkungannya sehat dan penyakit menular dan tidak menular terkendali secara optimal	Dinkes
						GERMAS belum menjadi budaya hidup di masyarakat,		
						Indeks Keluarga Sehat masih rendah		
						Belum optimalnya pencapaian SPM Bidang Kesehatan, 12 Jenis Pelayanan Dasar		

No	Bidang Urusan dan Indikator Kinerja Penyelenggaraan Pemerintah Daerah	Satuan	Target 2019	Capaian 2019	Interpretasi 2019	Permasalahan RKPD 2021	Faktor-faktor Penentu Keberhasilan	Perangkat Daerah
						Belum optimalnya pengendalian penyakit menular dan tidak menular		
						Masih belum optimalnya kinerja puskesmas		
						Masih rendahnya jumlah Tempat Pengelolaan Makanan/TPM (kantin, warung makan, restoran dan jasa boga) yang memiliki sertifikat laik sehat		
						Perlu percepatan peningkatan cakupan desa melaksanakan 5 pilar Sanitasi Total Berbasis Masyarakat (STBM)		
						Belum Optimalnya kemitraan dengan lintas program, lintas sektor, dan pemangku kepentingan terkait		
						Ancaman infeksi <i>new emerging</i> dan <i>re-emerging</i> yang dapat menimbulkan Kegawatdaruratan Kesehatan Masyarakat		

No	Bidang Urusan dan Indikator Kinerja Penyelenggaraan Pemerintah Daerah	Satuan	Target 2019	Capaian 2019	Interpretasi 2019	Permasalahan RKPD 2021	Faktor-faktor Penentu Keberhasilan	Perangkat Daerah
						Belum optimalnya BINWASDAL pada yankes swasta.		
						Belum optimalnya pelaksanaan sistem penanggulangan gawat darurat terpadu		
						Peningkatan Kasus Penyakit Tidak Menular dan ODGJ	Skrining faktor risiko penyakit tidak menular pada OPD di Kab Bantul	Dinkes
					Skrining kepada masyarakat umum yang dilakukan puskesmas		Dinkes	
					Deteksi dini pada penderita retardasi mental		Dinkes	
					Pengobatan dan pemantauan keteraturan minum obat.		Dinkes	
	Angka Kematian Ibu (AKI)	Per 100.000 KH	85	99,49	Belum Tercapai	Belum optimalnya pelaksanaan sistem penanggulangan gawat darurat terpadu		Puskesmas
	Angka Kematian Bayi (AKB)	Per 1000 KH	8,2	8,33	Belum Tercapai	Keberlangsungan pelaksanaan akreditasi Puskesmas belum optimal		

No	Bidang Urusan dan Indikator Kinerja Penyelenggaraan Pemerintah Daerah	Satuan	Target 2019	Capaian 2019	Interpretasi 2019	Permasalahan RKPD 2021	Faktor-faktor Penentu Keberhasilan	Perangkat Daerah
						Prosentase ALKES yang dikalibrasi di puskesmas masih rendah		
						Angka Kematian Ibu dan Angka Kematian Bayi Masih di atas target	Pelatihan / update knowledge EKG untuk dokter (sudah dilaksanakan) baru 1 dokter per puskesmas	Dinkes
					Pemeriksaan EKG untuk ibu hamil DIWAJIBKAN minimal 1 kali atau sesuai indikasi		Dinkes	
					Pendampingan puskesmas oleh SpOG sesuai regio puskesmas		Dinkes	
					Pengadaan USG untuk Puskesmas		Dinkes	
					Rujukan ibu hamil ke Puskesmas yang mempunyai USG (rujukan horizontal), pembiayaan direncanakan oleh Jamkesda sesuai Perda yang baru		Dinkes	
					Binwasdal praktik PMB oleh Dinkes dioptimalkan, gunakan SPO dan check list binwasdal yang telah disusun, SPO punishment nakes yang bermasalah		Dinkes	
					Pembinaan PMB dan nakes agar kejadian kematian ibu tidak berulang		Dinkes	
					Penyusunan SOP pemantauan bumil berisiko		Dinkes	

No	Bidang Urusan dan Indikator Kinerja Penyelenggaraan Pemerintah Daerah	Satuan	Target 2019	Capaian 2019	Interpretasi 2019	Permasalahan RKPD 2021	Faktor-faktor Penentu Keberhasilan	Perangkat Daerah
							Penyusunan SOP pendampingan rujukan (follow up)	Dinkes
							Kepastian pembiayaan bumil, koordinasi pembiayaan oleh Jampersal, Jamkesda, RS dan BPJS kesehatan	Dinkes
	Prevalensi Balita Gizi Buruk	%	0,39	0,41	Belum Tercapai	Belum optimalnya pelayanan persalinan di puskesmas		
	Prevalensi penderita HIV	Angka	<0,2	0,12	Belum Tercapai	Belum optimalnya pelayanan Antenatal Care (ANC) di puskesmas		
						Banyak pasien HIV AIDS yang loss to follow up	Validasi data layanan LFU (Lost Follow Up) dan kerjasama dengan Pendukung Sebaya telah ditingkatkan dengan harapan pasien LFU dan alpa dapat ditekan untuk masa yang akan datang	Dinkes
	Angka Kesakitan/Insidence Rate (IR) DBD	Per 100.000 penduduk	120	140	Belum Tercapai	Belum optimalnya pemanfaatan DGS di puskesmas (Digital Government System – data pelayanan kesehatan terpusat)		
						Peningkatan Tajam Kasus DBD	Kegiatan pengendalian bekerjasama dengan Yayasan Tahija dalam Eliminate Dengue Project (EDP), yaitu dengan melepas nyamuk Wolbacia	Dinkes

No	Bidang Urusan dan Indikator Kinerja Penyelenggaraan Pemerintah Daerah	Satuan	Target 2019	Capaian 2019	Interpretasi 2019	Permasalahan RKPD 2021	Faktor-faktor Penentu Keberhasilan	Perangkat Daerah
							Mengeluarkan surat edaran Kepala Dinas Kesehatan No tentang 443/497/2019 Kewaspadaan Dengue	Dinkes
							Peningkatan penyuluhan oleh petugas DBD	Dinkes
							Pemberdayaan kader-kader dusun, remaja dan siswa SD untuk PSN	Dinkes
							Melakukan dan koordinasi di tingkat kecamatan	Dinkes
							Melaksanakan foting sesuai Standar Prosedur yang telah ditetapkan	Dinkes
							Pelaksanaan pelayanan deteksi dini DB di puskesmas pada semua kasus demam yang sudah ≥ 2 hari, dengan cara pemeriksaan menggunakan antigen dengue	Dinkes
							Promosi kesehatan tentang kewaspadaan DB melalui media elektronik	Dinkes
							Pembagian Larvasida di wilayah endemik pada saat PE	Dinkes
							KIE dan kerjasama Lintas program dan lintas sektor	Dinkes
							Meningkatkan pemberdayaan masyarakat melalui gertak PSN	Dinkes
	Net Death Rate (permil)	Per 1000 Pasien	16,7	18,7	Belum Tercapai	Belum optimalnya pelaksanaan sistem penanggulangan gawat darurat terpadu	RSUD menyelenggarakan pelayanan kesehatan yang prima	RSUD

No	Bidang Urusan dan Indikator Kinerja Penyelenggaraan Pemerintah Daerah	Satuan	Target 2019	Capaian 2019	Interpretasi 2019	Permasalahan RKPD 2021	Faktor-faktor Penentu Keberhasilan	Perangkat Daerah
						Prosentase alkes yang dikalibrasi di RSUD masih rendah		
						Belum optimalnya ketersediaan alkes sesuai perkembangan kebutuhan.		
						Belum optimalnya pelayanan Antenatal Care (ANC) di puskesmas		
						Belum memadainya pelayanan 24 jam dokter spesialis		
						Belum optimalnya ketersediaan obat-obatan		
						Belum optimalnya pengendalian penerapan SOP RSUD		
						Kurang lancarnya <i>Cash Flow</i> Keuangan RSUD		
						Meningkatnya angka kematian/ Net Death Rate (NDR) di rumah sakit dari 16,98 permil menjadi 22,62 permil. Hal ini kemungkinan merupakan dampak diterapkannya rujukan berjenjang online oleh BPJS Kesehatan sehingga pasien peserta Jaminan Kesehatan Nasional yang dirujuk ke RSUD Panembahan Senopati sebagian besar merupakan pasien-pasien dalam kondisi parah dan perlu penanganan yang intensif (layanan spesialis, sub spesialis dan gawat darurat).	Menerapkan program peningkatan mutu dan keselamatan pasien	RSUD
					Menjalin kemitraan dengan pemberi pelayanan kesehatan tingkat pertama		RSUD	
					Melakukan koordinasi dengan BPJS Kesehatan dan stakeholder terkait untuk memperbaiki sistem rujukan pelayanan kesehatan online yang baru saja diterapkan		RSUD	
					Meningkatkan kompetensi SDM dan pemenuhan sarana dan prasarana rumah sakit		RSUD	

No	Bidang Urusan dan Indikator Kinerja Penyelenggaraan Pemerintah Daerah	Satuan	Target 2019	Capaian 2019	Interpretasi 2019	Permasalahan RKPD 2021	Faktor-faktor Penentu Keberhasilan	Perangkat Daerah
	Permasalahan terkait adanya pandemi covid-19					Semua Sumber Daya digunakan fokus untuk penanggulangan pandemi covid 19, sehingga permasalahan kesehatan yang lain misal : kematian ibu, Demam Berdarah Dengue, Penyakit Tidak Menular berkurang dalam penanganannya	1. Tenaga kesehatan dan masyarakat mentaati protokol kesehatan yang telah ditetapkan oleh pemerintah dalam rangka penanggulangan pandemi covid 19 2. Ketersediaan anggaran dan sumber daya lain setiap saat sesuai kebutuhan yang ada	RSUD
					Sumber Daya Manusia yang ada rentan terhadap penularan Covid 19 sehingga ketersediaan SDM bisa berkurang sewaktu-waktu (rotokolnya apabila rapid test positif maka harus isolasi 14 hari, begitu juga untuk tenaga yang kontak dengan pasien konfirmasi covid-19 tanpa APD standar	3. Kerjasama seluruh stakeholder terutama non kesehatan dalam penanggulangan covid 19 dan permasalahan kesehatan yang lain 4. Penentuan skala prioritas dalam penanganan masalah kesehatan secara umum		
					Perencanaan anggaran menjadi sulit, karena : a. Kurang predictable (kasusnya sulit diprediksi) b. Ketersediaan barang terbatas c. Harga fluktuatif			
					Komunikasi berjejaring yang sulit baik ketingkat propinsi maupun ke masyarakat. Hal ini salah satunya disebabkan adanya hoax			

No	Bidang Urusan dan Indikator Kinerja Penyelenggaraan Pemerintah Daerah	Satuan	Target 2019	Capaian 2019	Interpretasi 2019	Permasalahan RKPD 2021	Faktor-faktor Penentu Keberhasilan	Perangkat Daerah
						Pedoman penanganan yang sangat dinamis (dalam 1 bulan 4 kali revisi)		
	Urusan Pekerjaan Umum dan Penataan Ruang							
	Indeks Kepuasan Masyarakat Terhadap Layanan Infrastruktur	Klasifikasi	76	76,77	Melampaui			
	Persentase Jalan Kabupaten dalam kondisi mantap	%	75,08	75,1	Melampaui	Sampai dengan Bulan Desember 2019 Masih 25,08% jalan di Kabupaten Bantul yang belum mantab.	Kegiatan Rehabilitasi, pemeliharaan, dan Peningkatan Jalan. Salah satunya adalah jalan Cinomati	DPUPKP
	Persentase Gedung Pemerintah Kondisi Baik	%	82	84	Melampaui	Sampai dengan Bulan Desember 2019 Masih 16% Gedung Pemerintah di Kabupaten Bantul yang belum dalam kondisi Baik	Kegiatan Pemeliharaan dan Pembangunan Gedung Pemerintah	DPUPKP
	Presentase penanganan banjir	%	34,12	34	Belum Tercapai	Sampai dengan Desember 2019 masih 66% dari daerah rawan banjir luapan belum tertangani dengan baik. Baseline Luas daerah rawan banjir luapan tahun 2014 adalah 893,56 Ha	Pemeliharaan dan pembangunan saluran drainase, bangunan penguat tebing sungai, dan penyusunan masterplane drainase Kabupaten Bantul	DPUPKP
	Persentase Kecukupan Air Irigasi	%	82,16	82,19	Melampaui	Masih 17,81% Derah Irigasi kewenangan Kab. Bantul yang belum dilayani / tercukupi air dengan baik	Pemeliharaan dan pembangunan Saluran Irigasi, serta Pemanfaatan dan pengelolaan sumber air Irigasi dengan baik	DPUPKP

No	Bidang Urusan dan Indikator Kinerja Penyelenggaraan Pemerintah Daerah	Satuan	Target 2019	Capaian 2019	Interpretasi 2019	Permasalahan RKPD 2021	Faktor-faktor Penentu Keberhasilan	Perangkat Daerah
	Presentase Kesesuaian Pemanfaatan Ruang	%	72,5	80	Melampaui	Masih sekitar 27,5% wilayah di Kabupaten Bantul belum sesuai pemanfaatan ruang nya	Sosialisasi dan upaya penertiban RTRW dan RDTR di Kabupaten Bantul	Dipertaru
	Jumlah dokumen tata ruang yang sudah diperdakan	Dokumen	3	2	Belum Tercapai	Belum selesainya perda hasil peninjauan ulang RTRW dan RDTRK	Percepatan penyusunan perda hasil review RTRW dan RDTR	Dipertaru
	Persentase cakupan pengendalian tata ruang	%	75	73	Belum Tercapai	RTRW Kabupaten Bantul belum di review, RDTR Kawasan Perkotaan, Perdesaan, dan Pansela belum selesai	Review RTRW, dan RDTR segera diperdakan, termasuk LP2B dan Lahan Sawah Berkelanjutan	Dipertaru
	Urusan Perumahan Rakyat dan Kawasan Pemukiman							
	Persentase Kawasan kumuh perkotaan yang tertangani	%	90	92,49	Melampaui	Banyak lokasi kumuh yang belum masuk kedalam SK Kumuh	Peninjauan ulang SK Kumuh Kabupaten Bantul, pembangunan dan penataan di wilayah kumuh	DPUPKP
	Urusan ketenteraman, ketertiban umum, dan perlindungan masyarakat							
	Angka Kriminalitas	Persen	0,070	0,074	Belum Tercapai			

No	Bidang Urusan dan Indikator Kinerja Penyelenggaraan Pemerintah Daerah	Satuan	Target 2019	Capaian 2019	Interpretasi 2019	Permasalahan RKPD 2021	Faktor-faktor Penentu Keberhasilan	Perangkat Daerah
	Persentase Penegakan Perda	%	66	66	Sesuai	Penegakan perda belum optimal	Ketegasan dalam penegakan perda	Satpol PP
						Masih belum optimalnya manajemen penugasan personil Satpol PP	Ada personil Satpol PP yang kompeten dalam peningkatan TRANTIBUM dan LINMAS	
						Belum optimalnya peran komunitas (atau paguyuban) yang terkait dengan Perda dan Perkada dalam peningkatan kesadaran masyarakat terhadap substansi Perda dan Perkada		
	Persentase Penyelesaian Pelanggaran K3	%	100	100	Sesuai		Koordinasi sinergis yang efektif dalam Pelayanan ketenteraman dan ketertiban umum	Satpol PP

No	Bidang Urusan dan Indikator Kinerja Penyelenggaraan Pemerintah Daerah	Satuan	Target 2019	Capaian 2019	Interpretasi 2019	Permasalahan RKPD 2021	Faktor-faktor Penentu Keberhasilan	Perangkat Daerah
	Jumlah intoleransi di masyarakat	Kasus	0	2	Belum Tercapai	Meningkatnya potensi konflik sosial di tengah masyarakat yang semakin terbuka terhadap informasi luar yang tidak dapat dipertanggungjawabkan	Masyarakat peduli dan aktif membangun semangat kesatuan bangsa dan nasionalisme	Kesbangpol
						Semakin berkurangnya semangat nasionalisme, kebebasan yang kebablasan, lebih mengutamakan kepentingan pribadi/golongan, dan terjebak dalam konflik sosial		
						Masih rendahnya kesadaran pengurus organisasi sosial kemasyarakatan terhadap legalisasi peran kelembagaannya	LSM, Ormas dan OKP aktif meningkatkan legalisasi peran kelembagaannya	
						Belum optimalnya pelaksanaan TL rekomendasi Tim Kewaspadaan Dini	Para pihak terkait aktif dalam TL Rekomendasi TKD.	
						Belum semua Dusun memiliki Jaga Warga	Masyarakat mengetahui potensi konflik dan dapat menyelaurnya secara bertanggung-jawab	
	Persentase pemilih yang berpartisipasi	%	75	86,77	Melampaui	Besaran bantuan Keuangan Partai Politik baru dipenuhi Rp 1.927 per satu suara sah per tahun	Diusulkan kenaikan anggaran	Kesbangpol

No	Bidang Urusan dan Indikator Kinerja Penyelenggaraan Pemerintah Daerah	Satuan	Target 2019	Capaian 2019	Interpretasi 2019	Permasalahan RKPD 2021	Faktor-faktor Penentu Keberhasilan	Perangkat Daerah
	Desa Tangguh Bencana	Desa	38,66	46,67	Melampaui	Belum semua Desa Tangguh Bencana yang dibentuk, ditindaklanjuti dengan kegiatan pengembangan Desa Tangguh Bencana. Hal ini menyebabkan tingkat kesiapsiagaan terhadap bencana menurun	<p>Peran serta Desa dalam Pembentukan Desa Tangguh Bencana dan pengembangannya</p> <p>Pemanfaatan Dokumen Rencana Penanggulangan Bencana (RPB) dalam proses perencanaan</p> <p>Pelaksanaan Dokumen Rencana Kontijensi Tsunami, Rencana Kontijensi Gempa dan Rencana Kontijensi Banjir</p>	BPBD
	Persentase kecepatan Reaksi Tanggap Darurat Bencana yang memenuhi respon time 15 menit	%	99	100	Melampaui	WMK (wilayah manajemen bencana kebakaran) baru mencapai 353,35 km ² (69,71% dari luas kabupaten Bantul)	<p>Dukungan 3 pos pemadam kebakaran di Kasihan, Banguntapan, Imogiri yang sudah operasional dan tambahan 3 pos di Piyungan Pundong Sedayu, namun belum dapat operasional</p> <p>Penguatan kelembagaan dan SDM Pemadam Kebakaran</p> <p>Sapas pendukung Pelayanan Penyelamatan dan Evakuasi Korban Kebakaran</p>	BPBD

No	Bidang Urusan dan Indikator Kinerja Penyelenggaraan Pemerintah Daerah	Satuan	Target 2019	Capaian 2019	Interpretasi 2019	Permasalahan RKPD 2021	Faktor-faktor Penentu Keberhasilan	Perangkat Daerah
	Persentase Relokasi Warga	%	63,64	89,09	Melampaui	Masih terdapat masyarakat yang bertempat tinggal di kawasan rawan bencana	penyediaan dan status lahan tempat relokasi bencana	BPBD
	Persentase Sekolah Siaga Bencana	%	4,2	4,12	Belum Tercapai	Kesadaran bahwa sekolah berada pada kawasan bahaya bencana masih rendah, dari 511 sekolah baru 4,12% (21 sekolah Siaga Bencana)	Pembentukan sekolah siaga bencana secara mandiri	BPBD
	Urusan Sosial							
	Persentase Penyandang Masalah Kesejahteraan Sosial	%	12,75			Belum optimalnya integrasi sistem pendataan PMKS untuk penetapan target group untuk diintervensi dan sebagai dasar penilaian keberhasilan intervensi kebijakan.	PMKS aktif meningkatkan status kesejahteraan diri dan keluarganya.	Dinsos P3A
						Belum optimalnya pencapaian target SPM Bidang Sosial Kabupaten	Masyarakat tidak tergantung pada bantuan pemerintah tapi selalu berusaha untuk mandiri dalam meningkatkan kesejahteraan diri dan keluarganya.	
						Belum optimalnya validitas pendataan PMKS di tingkat Operator data TKPK, TKSK, serta PKH	Pemerintah DIY aktif mensinergikan, mengkoordinasikan, dan mengawasi kebijakan penanganan PMKS.	
						Belum optimalnya sinergi, koordinasi dan pengawasan kebijakan penanganan PMKS di tingkat Kabupaten Bantul dan dengan Pemerintah DIY.		

No	Bidang Urusan dan Indikator Kinerja Penyelenggaraan Pemerintah Daerah	Satuan	Target 2019	Capaian 2019	Interpretasi 2019	Permasalahan RKPD 2021	Faktor-faktor Penentu Keberhasilan	Perangkat Daerah
						Belum sinerginya kesiap-siagaan kedaruratan kebencanaan dan penanganan korban bencana		
						Belum optimalnya pemanfaatan Potensi Kesos	Semua pihak aktif dalam memberdayakan PPKS (Pemerlu Pelayanan Kesejahteraan Sosial)	Dinsos P3A
						Belum optimalnya pelayanan pemberdayaan oleh TKSK dan Peksos		
						Masih rendahnya kemampuan TKSK dalam fasilitasi kebijakan pembangunan sosial yang inovatif.		
	Fokus Layanan Urusan Wajib yang Tidak Berkaitan dengan Pelayanan Dasar							
	Urusan Tenaga Kerja							
	Angka Pengangguran	%	3,0	3,06	Belum Tercapai	Kualitas tenaga kerja tidak memenuhi kompetensi yang dibutuhkan pasar kerja	Adanya keterpaduan kebijakan penciptaan kesempatan kerja	Disnakertrans
						Ketersediaan lapangan kerja yang masih sedikit.		
						Masih rendahnya produktivitas usaha kecil sehingga penyerapan angkatan kerja masih rendah		

No	Bidang Urusan dan Indikator Kinerja Penyelenggaraan Pemerintah Daerah	Satuan	Target 2019	Capaian 2019	Interpretasi 2019	Permasalahan RKPD 2021	Faktor-faktor Penentu Keberhasilan	Perangkat Daerah
						Pelayanan penempatan tenaga kerja belum optimal		
						Informasi pasar kerja yang belum optimal		
						Penumbuhan dan pengembangan pekerja mandiri belum optimal		
						Belum optimal data dan informasi angkatan kerja		
						Belum optimalnya pembinaan peran LPTKIS dalam peningkatan penempatan angkatan kerja		
						Pemberi kerja belum sesuai dalam penerapan ketentuan peraturan ketenagakerjaan	Para pihak disiplin menerapkan aturan ketenagakerjaan	Disnakertrans
						Tenaga kerja mengabaikan aturan ketenagakerjaan yang berlaku		
	Urusan Pemberdayaan Perempuan dan Perlindungan Anak							
	Rasio kekerasan Perempuan dan Anak	Rasio	0,38			Masyarakat masih menganggap masalah rumah tangga adalah masalah interen yang tabu untuk diperbincangkan serta pengaruh lingkungan yang belum kondusif dalam perlindungan perempuan dan anak	Tiap rumah tangga memahami hak dan kewajiban masing-masing anggota keluarga dan mampu menyelesaikan permasalahan rumah tangga secara konstruktif dan mandiri	Dinsos P3A

No	Bidang Urusan dan Indikator Kinerja Penyelenggaraan Pemerintah Daerah	Satuan	Target 2019	Capaian 2019	Interpretasi 2019	Permasalahan RKPD 2021	Faktor-faktor Penentu Keberhasilan	Perangkat Daerah
						Belum efektifnya peran satgas perlindungan (tomas dan toga) dalam peningkatan kapasitas rumah tangga dalam penyelesaian kasus rumah tangga.		
						Masih belum optimalnya kerjasama para pihak terkait dalam pengurangan kekerasan dalam rumah tangga.		
						Masih belum optimalnya pemenuhan hak-hak perempuan.	Masyarakat menerapkan prinsip kesetaraan dan keadilan gender di dalam lingkungan keluarganya.	
						Belum optimalnya penerapan penganggaran responsif gender.		
						Belum optimalnya peran PUG		
						Belum optimal peran PUSPA (Partisipasi Publik Kesejahteraan Sosial Perempuan dan Anak).		
						Belum optimalnya peran tomas dan toga dalam pelebagaan prinsip kesetaraan dan keadilan gender di lingkungan.		
						Masih belum tepatnya pola pengasuhan anak.	Tomas dan Toga berperan aktif dalam peningkatan kualitas pola pengasuhan anak	

No	Bidang Urusan dan Indikator Kinerja Penyelenggaraan Pemerintah Daerah	Satuan	Target 2019	Capaian 2019	Interpretasi 2019	Permasalahan RKPD 2021	Faktor-faktor Penentu Keberhasilan	Perangkat Daerah
							Pihak swasta aktif meningkatkan fasilitas umum yang berorientasi pada perlindungan hak anak	
						Belum optimalnya ketersediaan sarpras perlindungan hak anak.		
						Belum adanya APSAI (Asosiasi Perusahaan Sayang Anak Indonesia)		
	Urusan Pangan							
45	Ketersediaan energi	kkal/kapita/hari	3.090	3.125	Melampaui	Ketersediaan energi protein belum diiringi dengan konsumsi energi protein	Jaminan ketersediaan pangan yang berasal dari produksi/panen dan pengelolaan cadangan pangan	Diperpautkan
46	Ketersediaan protein	kkal/kapita/hari	72,6	89,95	Melampaui			
47	Skor Pola Pangan Harapan	Angka	93,50	93,70	Melampaui	Konsumsi pangan didominasi padi-padian, pangan hewani dan sayur/buah. Konsumsi pangan lokal berupa umbi2an masih rendah	keaktifan KWT dalam pemanfaatan lahan pekarangan untuk budidaya pangan lokal dan melakukan diversifikasi/penganeka ragam pangan lokal	Diperpautkan
48	Peningkatan Kemampuan Kelembagaan Kelas Kelompok Tani	Kelompok	33	69	Melampaui	Belum optimalnya peran penyuluh swadaya atau mandiri	Keaktifan PPL dalam melakukan bimbingan kepada kelompok tani (834 kelp teregister)	Diperpautkan
						Rendahnya kaderisasi di Gapoktan/ kelompok tani	Kelompok menjadi tempat pembelajaran bagi anggota untuk meningkatkan produktivitas pertaniannya	
	Urusan Pertanian							

No	Bidang Urusan dan Indikator Kinerja Penyelenggaraan Pemerintah Daerah	Satuan	Target 2019	Capaian 2019	Interpretasi 2019	Permasalahan RKPD 2021	Faktor-faktor Penentu Keberhasilan	Perangkat Daerah
49	Cakupan Sertifikasi Tanah	%	92			Kesulitan dalam pendataan dan pengukuran tanah	optimalisasi pendataan tanah, menjalin kerjasama dengan Kantor Pertanahan Kabupaten Bantul	Dipertaru
Urusan Lingkungan Hidup								
50	Indeks Kualitas Lingkungan Hidup	Angka	56,00	60,39	Melampaui	Pencapaian IKA yang rendah	Capaian IKA, IKU dan Indeks Tutupan Lahan Pemahaman masyarakat tentang regulasi LH dan penerapannya	DLH
	Indeks Kualitas Air (IKA)	Angka	45	39,63	Belum Tercapai	Tingginya pencemaran air sungai oleh limbah rumah tangga, industri, dan sampah	Kualitas air pada 5 sungai : Winongo, Oyo, Bedog, Code dan Gajahwong Masyarakat peduli dan aktif dalam menjaga kualitas lingkungan hidup sekitarnya	DLH
	Indeks Kualitas Udara (IKUd)	Angka	70	90,9	Melampaui	transportasi sebagai penyumbang polusi udara terbesar	Penanaman tanaman penghijauan	DLH
	Indeks Tutupan Lahan	Angka	46,57	53,09	Melampaui	Terbatasnya lahan ruang terbuka hijau perkotaan (capaian : 14,34%, UU : 20%)	Penanaman tanaman penghijauan	DLH
	Volume sampah yang tertangani	ribu m3	450	452	Melampaui	Masih belum optimalnya pengelolaan sampah mandiri.	Kesadaran masyarakat yang masih rendah dalam pengelolaan sampah dengan prinsip 3R	DLH
Urusan Administrasi Kependudukan dan Catatan Sipil								

No	Bidang Urusan dan Indikator Kinerja Penyelenggaraan Pemerintah Daerah	Satuan	Target 2019	Capaian 2019	Interpretasi 2019	Permasalahan RKPD 2021	Faktor-faktor Penentu Keberhasilan	Perangkat Daerah
	Rata-rata Cakupan Kepemilikan Dokumen Administrasi Kependudukan dan Pencatatan Sipil	%	89	99,55	Melampaui	Kesadaran Masyarakat yang rendah untuk mengubah data base dan peristiwa penting kependudukan	Masyarakat aktif mengurus administrasi kependudukan dan catatan sipil	Disdukcabil
						Masih banyak data yang dilaporkan masyarakat yang tidak valid sehingga rentan terhadap permasalahan hukum	Terselenggaranya layanan ADMINDUK berbasis digital.	Disdukcabil
						Belum terpenuhinya kebutuhan masyarakat akan dokumen KTP- El karena lambatnya pengadaan blangko		
						Cakupan kepemilikan KIA anak usia 0 – 16 tahun belum tercapai	Kerjasama dengan dinas pendidikan untuk melakukan kerjasama mendata anak yang belum memiliki KIA	Disdukcabil
					Memberikan sosialisasi kepada guru dan orang tua		Disdukcabil	
						Cakupan kepemilikan Akta Kelahiran anak usia 0 – 18 tahun belum optimal	Melakukan kerjasama dengan rumah sakit dan puskesmas untuk melakukan kegiatan jemput bola akta kelahiran	Disdukcabil

No	Bidang Urusan dan Indikator Kinerja Penyelenggaraan Pemerintah Daerah	Satuan	Target 2019	Capaian 2019	Interpretasi 2019	Permasalahan RKPD 2021	Faktor-faktor Penentu Keberhasilan	Perangkat Daerah
							Membangun pola pikir masyarakat akan pentingnya kepemilikan akta kelahiran melalui sosialisasi	Disdukcapil
						Kesadaran masyarakat untuk segera merubah status perkawinan akibat dari peristiwa penting (pernikahan) yang dialami masih rendah yang mengakibatkan data kependudukan yang disajikan tidak valid dan akurat	Menerbitkan KTP baru (ktp dengan status baru) bagi penduduk bantul yang melangsungkan pernikahan tersebut. Sebagai instansi pelaksana yang berhadapan langsung dengan masyarakat yaitu seluruh KUA di Kabupaten bantul	Disdukcapil
						Kesadaran masyarakat untuk segera mengurus akta kematian masih rendah, masyarakat hanya mengurus akta kematian jika akan dibutuhkan	Sosialisasi dan menciptakan inovasi Akasi Simpati (Pembuatan akta kematian sehari jadi)	Disdukcapil
	Persentase Instansi yang Memanfaatkan Data Penduduk Disdukcapil	%	85	85	Sesuai	Belum semua PD terkoneksi dengan DISDUK CAPIL.	Semua PD melakukan kerjasama pemanfaatan data DISDUK CAPIL.	Disdukcapil
						Belum optimalnya penerapan Kebijakan SATU DATA Kependudukan.	Komitmen Pemerintah Daerah untuk menerapkan Kebijakan SATU DATA Kependudukan.	
	Indeks Kepuasan Masyarakat	%	80,3	92,3	Melampaui	Pemuthakiran data kependudukan belum optimal	Menciptakan inovasi smart on , untuk Proses input perubahan data menggunakan IT (HP)	Disdukcapil
								Bagian Organisasi
	Urusan Pemberdayaan Masyarakat dan Desa							

No	Bidang Urusan dan Indikator Kinerja Penyelenggaraan Pemerintah Daerah	Satuan	Target 2019	Capaian 2019	Interpretasi 2019	Permasalahan RKPD 2021	Faktor-faktor Penentu Keberhasilan	Perangkat Daerah
	Indeks Desa Membangun	Jumlah Desa Mandiri	20	24	Melampaui	Masih rendahnya kompetensi aparatur desa	Pemerintahan Desa mampu meningkatkan kualitas perencanaan dan pencapaian targetnya	DPPKBPM
						Belum optimalnya integrasi perencanaan pembangunan dengan prinsip Desa Membangun		
						Belum optimalnya peran LPMD dalam pengembangan desa		DPPKBPM
						Masih rendahnya kesadaran masyarakat terhadap pengelolaan bantuan dana bergulir yang ada di masyarakat		DPPKBPM
						Masih rendahnya kualitas perencanaan Pembangunan Desa dan Pencapaian Targetnya		DPPKBPM
						Belum optimalnya potensi dan permasalahan di desa menjadi dasar perencanaan pembangunan desa		DPPKBPM

No	Bidang Urusan dan Indikator Kinerja Penyelenggaraan Pemerintah Daerah	Satuan	Target 2019	Capaian 2019	Interpretasi 2019	Permasalahan RKPD 2021	Faktor-faktor Penentu Keberhasilan	Perangkat Daerah
						Belum optimalnya sinergi pengembangan BUMDes	BUMDes berkembang sebagai salah satu motor dalam Desa Membangun	DPPKBPM
						Masih rendahnya kemampuan SDM pengelola BUMDes		
	Urusan Pengendalian Penduduk dan Keluarga Berencana							
	Persentase kategori keluarga kurang sejahtera	%	-			Masih rendahnya pemahaman masyarakat tentang KKBPK	Masyarakat aktif dalam Kependudukan Keluarga Berencana dan Pembangunan Keluarga (KKBPK)	DPPKBPM
						Angka unmet need masih cukup tinggi 8,42%		
						Masih adanya pernikahan di bawah umur (di bawah 20 tahun)	Tercapainya PA (peserta KB Aktif) dan PB (Peserta KB Baru)	
						Belum optimalnya Program Ketahanan Keluarga sehingga pemanfaatan modal Pinjaman dana Bergulir dalam kegiatan Usaha Peningkatan Pendapatan Keluarga Sejahtera (UPPKS)		
	Rata-rata jumlah jiwa dalam keluarga (jiwa)	Jiwa	-					DPPKBPM
	Total Fertility Rate (TFR)	%	2,08	1,79	Melampaui	TFR belum mencapai kondisi ideal		DPPKBPM
	Urusan Perhubungan							

No	Bidang Urusan dan Indikator Kinerja Penyelenggaraan Pemerintah Daerah	Satuan	Target 2019	Capaian 2019	Interpretasi 2019	Permasalahan RKPD 2021	Faktor-faktor Penentu Keberhasilan	Perangkat Daerah
	Persentase penurunan kecelakaan lalu lintas	%	1,83			Masih Tingginya Angka Kecelakaan Lalulintas di Kabupaten Bantul dikarenakan kesadaran masyarakat dalam berlalulintas masih rendah serta masih perlunya penambahan jumlah rambu dan perangkat / piranti keselamatan lalulintas di Kabupaten Bantul	sosialisasi dan penegakan aturan berlalulintas dengan baik, pemasangan rambu dan piranti keselamatan lalulintas secara maksimal (rambu, penerangan jalan, cctv,	Dishub
	Urusan Komunikasi dan Informatika							
	Persentase SKPD yang menerapkan Layanan Unggulan Digital Government Services (DGS)	%	80	75,33	Belum Tercapai	Belum optimalnya tingkat kematangan penerapan Sistem Pemerintahan Berbasis Elektronik (SPBE)	Jangkauan ketersediaan infrastruktur TIK	Diskominfo
						Belum optimalnya pengelolaan infrastruktur TIK	Pengembangan dan pengendalian infrastruktur jaringan umum	
						Belum optimalnya ketersediaan infrastruktur TIK milik pemerintah dan milik umum	Standar keamanan informasi berdasar penilaian ISO 270001	
						Belum optimalnya penerapan standar keamanan informasi		
						Terbatasnya infrastruktur TIK dan Belum meratanya sistem jaringan komunikasi di Kabupaten Bantul	Membangun jalur utama jaringan internet dan intranet Pemerintah Kabupaten Bantul dengan teknologi Fiber Optic yang menjangkau seluruh wilayah Kabupaten Bantul sebagai sarana implementasi SPBE	Diskominfo
						Belum adanya regulasi pengembangan e-government dan master Plan IT, juga	Menyusun masterplan TIK sebagai dasar pelaksanaan pembangunan TIK di Kabupaten Bantul	Diskominfo

No	Bidang Urusan dan Indikator Kinerja Penyelenggaraan Pemerintah Daerah	Satuan	Target 2019	Capaian 2019	Interpretasi 2019	Permasalahan RKPD 2021	Faktor-faktor Penentu Keberhasilan	Perangkat Daerah
	Indeks kualitas layanan informasi publik	Angka	80	78,56	Belum Tercapai	Kurang optimalnya penyerapan informasi dari masyarakat	<p>Efektifitas pemanfaatan saluran informasi dan komunikasi.</p> <p>Penyebaran informasi menggunakan antara lain televisi, radio, surat kabar, website, medsos, majalah SEJADA dan Bantul Ekspo, selanjutnya pada tahun 2019 dilakukan survey Indeks Kualitas Layanan Informasi bekerjasama dengan pihak ke-III.</p> <p>Hasil survey menunjukkan pemanfaatan saluran informasi melalui :</p> <ul style="list-style-type: none"> - 45% melalui media televisi - 43% melalui media sosial - 6% melalui media surat kabar dan - 6% melalui media radio 	Diskominfo
						Kurang optimalnya penyampaian informasi kepada masyarakat	<p>Informasi diusahakan dapat terdistribusi secara optimal dengan cara memilih media yang paling disukai dan paling sering digunakan masyarakat.</p> <p>Berdasarkan hasil Survey Indeks Kualitas Layanan Informasi tahun 2019, besaran frekuensi pemanfaatan media komunikasi berbasis IT yang paling diminati adalah :</p> <ul style="list-style-type: none"> - Whatsapp 55% - Facebook 15% - Instagram 15% - Youtube 9% - Twitter 4% - WeChat 1% - Google+ 1% 	

No	Bidang Urusan dan Indikator Kinerja Penyelenggaraan Pemerintah Daerah	Satuan	Target 2019	Capaian 2019	Interpretasi 2019	Permasalahan RKPD 2021	Faktor-faktor Penentu Keberhasilan	Perangkat Daerah
						Masih terbatasnya sumberdaya komunikasi dan informatika	Optimalisasi lembaga pengelola diseminasi informasi publik	
						Belum dapat menyajikan semua data/informasi yang seharusnya disajikan untuk masyarakat.	Meningkatkan peran PPID badan publik dalam diseminasi informasi publik.	Diskominfo
						Kurangnya kesadaran masyarakat terhadap haknya dalam mengakses dan memperoleh informasi publik.	Melibatkan masyarakat untuk berperan aktif dalam pengawasan penyelenggaraan pemerintahan.	Diskominfo
						tata kelola data yang belum baik, Sistem informasi dan data base belum saling terintegrasi	Implementasi Perpres Nomor 39 Tahun 2019 Tentang Satu Data Indonesia sebagai dasar tata kelola data di Kabupaten Bantul.	Diskominfo
	Usuran Koperasi Usaha Kecil dan Menengah							
	Cakupan Jumlah KUKM yang Naik Kelas	Unit	180	185	Melampaui	Perkembangan UKM masih bersifat sektoral	Penumbuh-kembangan ekosistem UKM melalui incubator bisnis berbasis cluster	DKUKMP
	Jumlah Usaha Mikro yang Naik Kelas	Unit	180	185	Melampaui	Rendahnya aksesibilitas UKM pada teknologi dan permodalan usaha	Pembentukan konsosium Usaha Mikro berbasis Koperasi Produksi	DKUKMP
	Peningkatan tingkat Kesehatan Koperasi	Unit	10	12	Sesuai	Proporsi koperasi sehat sangat rendah (3,5%) karena fluktuasi profesionalisme dan akuntabilitas pengelolaan koperasi	Peningkatan mutu manajemen koperasi melalui pengembangan kapasitas pengelola koperasi	DKUKMP
	Usuran Penanaman Modal							

No	Bidang Urusan dan Indikator Kinerja Penyelenggaraan Pemerintah Daerah	Satuan	Target 2019	Capaian 2019	Interpretasi 2019	Permasalahan RKPD 2021	Faktor-faktor Penentu Keberhasilan	Perangkat Daerah
	Pertumbuhan Investasi	%	8,09	9,3	Melampaui	Masih rendahnya realisasi investasi di Kabupaten Bantul	Ada sinergi untuk realisasi potensi Daerah oleh Investor dari Daerah dengan teknologi yang sesuai dengan situasi dan kondisi di Daerah untuk pemenuhan kebutuhan Daerah dan ekspor dari Daerah.	DPMPT
						Belum optimalnya penerapan aplikasi Perizinan Berusaha Terpadu secara Elektronik (<i>Online Single Submission</i> = OSS)	Ada informasi potensi daerah yang akurat dan mudah diakses yang memudahkan investor untuk pengambilan keputusan penanaman modalnya.	
						Belum optimalnya pemasaran potensi unggulan daerah.		
						Belum optimalnya peran kelompok-kelompok masyarakat dan koperasi yang ada di daerah sebagai investor di sektor unggulan daerah		
						Belum optimalnya sinergi peningkatan realisasi penanaman modal		

No	Bidang Urusan dan Indikator Kinerja Penyelenggaraan Pemerintah Daerah	Satuan	Target 2019	Capaian 2019	Interpretasi 2019	Permasalahan RKPD 2021	Faktor-faktor Penentu Keberhasilan	Perangkat Daerah
						Masih belum optimalnya penyerapan tenaga kerja pada proyek penanaman modal yang disetujui		
						Belum akuratnya isi data / informasi permohonan	Data / informasi permohonan harus akurat dan valid.	DPMPT
						Belum optimalnya Sistem Perizinan Online Daerah		
						Belum optimalnya penerapan SOP Kajian Teknis Permohonan Perizinan dan Non Perizinan		
						Adanya perubahan regulasi yang membuat harus adanya penyesuaian di Daerah sementara pelayanan harus jalan.		
						Rendahnya realisasi investasi di Kabupaten Bantul dibandingkan daerah lainnya di DIY	Menciptakan iklim usaha yang kondusif melalui sinkronisasi regulasi pelaksanaan penanaman modal dan penyelenggaraan pelayanan perijinan di daerah	DPMPT
					Meningkatkan promosi penanaman modal untuk menarik minat investor/ pelaku usaha agar berinvestasi di Kabupaten Bantul		DPMPT	

No	Bidang Urusan dan Indikator Kinerja Penyelenggaraan Pemerintah Daerah	Satuan	Target 2019	Capaian 2019	Interpretasi 2019	Permasalahan RKPD 2021	Faktor-faktor Penentu Keberhasilan	Perangkat Daerah
	Urusan Kepemudaan dan Olahraga							
	Jumlah Pemuda Pelopor	Orang	4	5	Melampaui	Belum adanya regulasi bidang kepemudaan untuk memperjelas arah pembangunan urusan kepemudaan	Pemuda peduli dan aktif meningkatkan perannya dalam proses pembangunan daerah	Dikpora
							Pemuda peduli dan aktif dalam peningkatan kesejahteraannya.	
						Belum optimalnya fasilitasi dan apresiasi atlet siswa berprestasi, sehingga banyak atlet siswa berprestasi pindah daerah untuk mendapat apresiasi yang lebih dari daerah lain.	Adanya fasilitas dan apresiasi untuk mendorong munculnya atlet berprestasi secara berkelanjutan.	
						Belum adanya regulasi yang mengatur tentang Keolahragaa di Kabupaten Bantul.		
						Belum optimalnya ketersediaan sarpras olah raga		
						Sulitnya menemukan pemuda yang memenuhi kriteria sebagai pemuda pelopor pembangunan, yang memiliki kiprah atau pengaruh kepada masyarakat	Melakukan kerjasama dengan forum pemuda pelopor untuk menemukan calon pemuda pelopor, dan mendampingi mereka agar dapat lolos dan sukses dalam seleksi tingkat nasional.	Dikpora

No	Bidang Urusan dan Indikator Kinerja Penyelenggaraan Pemerintah Daerah	Satuan	Target 2019	Capaian 2019	Interpretasi 2019	Permasalahan RKPD 2021	Faktor-faktor Penentu Keberhasilan	Perangkat Daerah
						Belum adanya regulasi yang khusus mengatur tentang kepemudaan dan olahraga	Melakukan komunikasi dengan Pemerintah Daerah dan DPRD mengenai proses penyusunan regulasi kepemudaan dan olahraga.	Dikpora
						Pelajar berprestasi olahraga Kabupaten Bantul sering kali memilih melanjutkan sekolah ke daerah lain, karena Kabupaten Bantul belum mampu memberikan fasilitas yang lebih baik kepada atlet berprestasi.	Perlu dilakukan koordinasi dengan pihak terkait dalam penerimaan siswa baru dari atlet berprestasi dan pemberian beasiswa bagi mereka.	Dikpora
						Fasilitas latihan di Kabupaten Bantul masih sangat kurang, terutama belum memiliki Gedung Olahraga dan kolam renang standar nasional.	Diusulkan pembangunan Gedung Olahraga dan kolam renang yang memiliki standar nasional.	Dikpora
	Urusan Statistik							
						Belum optimalnya penyediaan data statistik sektoral	Penerapan E-Gov di semua aspek pemerintahan	Diskominfo
						Belum optimalnya penerapan Layanan Unggulan <i>Digital Government Services (DGS)</i> di PD		
						Belum optimalnya penerapan standar keamanan informasi	Tingkat keamanan informasi, data dan aplikasi yang terintegrasi	Diskominfo
	Urusan Persandian							

No	Bidang Urusan dan Indikator Kinerja Penyelenggaraan Pemerintah Daerah	Satuan	Target 2019	Capaian 2019	Interpretasi 2019	Permasalahan RKPD 2021	Faktor-faktor Penentu Keberhasilan	Perangkat Daerah
						Masih perlunya peningkatan penerapan SOP Forum Komunikasi Sandi Daerah	Rekomendasi FORKOMSANDA ditindak-lanjuti secara tepat syarat.	
						Belum optimalnya penerapan SOP Pengamanan Informasi di SKPD	Adanya penilaian berkala penerapan SOP Pengamanan Informasi di SKPD	Diskominfo
						Peralatan sandi di kabupaten bantul yang ada sudah kurang memenuhi Standart BSSN sehingga kurang maksimal dalam mendukung kegiatan persandian	Pengajuan pemenuhan peralatan sandi kepada TAPD agar sesuai dengan kebutuhan Standart BSSN	Diskominfo
						Masih terbatasnya personil sandi terutama di bidang TI karena beratnya persyaratan yang ditetapkan Badan Siber dan Sandi Negara (BSSN) untuk menjadi sandiman.	Peningkatan kualitas dan kompetensi personil melalui diklat, bimtek, dan kursus persandian yang dilaksanakan oleh BSSN selaku Pembina Tunggal Persandian.	Diskominfo
	Urusan Kebudayaan							
	Indeks Pembangunan Kebudayaan	Angka	75	69,7	Belum tercapai	Belum jelasnya arah revitalisasi dan aktualisasi nilai budaya dan kearifan lokal	Para stakeholders bersinergi dalam revitalisasi dan aktualisasi nilai budaya dan kearifan lokal	

No	Bidang Urusan dan Indikator Kinerja Penyelenggaraan Pemerintah Daerah	Satuan	Target 2019	Capaian 2019	Interpretasi 2019	Permasalahan RKPD 2021	Faktor-faktor Penentu Keberhasilan	Perangkat Daerah
						Menurunnya minat generasi muda dalam pelestarian seni dan budaya lokal		
	Jumlah desa budaya	Desa	14	12	Belum tercapai	Belum jelasnya arah pengembangan Rintisan Desa Budaya sebagai dasar pembinaan	Para stakeholders bersinergi dalam pengembangan Desa Budaya	Disbud
						Menurunnya minat generasi muda dalam pelestarian seni dan budaya lokal		
	Cakupan Perlindungan Warisan Budaya	Persen	24	24	Sesuai	Kurang optimalnya perencanaan Pelestarian benda, situs dan kawasan cagar budaya	Para stakeholders disiplin dalam tindak-lanjut roadmap Pelestarian benda, situs dan kawasan cagar budaya	Disbud
						Kendala aturan dalam perbaikan/rehab kondisi cagar budaya yang rusak		
	Urusan Perpustakaan							
	Persentase Peningkatan Pemustaka yang berkunjung ke Perpustakaan	%	31	31	Sesuai	· Masih rendahnya kecakapan membaca	· Masyarakat sadar pada manfaat perpustakaan untuk peningkatan pengetahuan, ketrampilan dan sikap perilakunya	Dispusip
						· Masih rendahnya akses pada bahan bacaan berkualitas melalui perpustakaan Daerah	· Masyarakat gemar sumbang link ebook gratis berkualitas	

No	Bidang Urusan dan Indikator Kinerja Penyelenggaraan Pemerintah Daerah	Satuan	Target 2019	Capaian 2019	Interpretasi 2019	Permasalahan RKPD 2021	Faktor-faktor Penentu Keberhasilan	Perangkat Daerah
						· Masih rendahnya akses terhadap alternatif bahan bacaan berkualitas; seperti ebook	· Masyarakat Gemar Sumbang Buku	Dispusip
						· Masih rendahnya minat dan budaya dan baca masyarakat		Dispusip
	Urusan Kearsipan							
	Persentase SKPD yang menyelenggaraan kearsipan sesuai standar dengan nilai baik	%	52	52	Sesuai	Masih rendahnya kesadaran tentang budaya tertib arsip	Dilakukan sosialisasi dan pendampingan kearsipan, pengawasan kearsipan dan monev penyelenggaraan kearsipan	Dispursip
						Belum semua OPD memiliki SDM Kearsipan/Arsiparis	Rekrutmen PHL dengan formasi Arsiparis	
						Belum optimalnya sarpras pengelolaan arsip	Pemenuhan Sarpras pengelolaan kearsipan secara bertahap	
						Pengelolaan Arsip di OPD/Desa belum sesuai standar	Implementasi UU, Perda, Perbub Kearsipan secara konsisten dan berkesinambungan	Dispursip
	Fokus Layanan Urusan Pilihan							
	Urusan Kelautan dan Perikanan							
	Pertumbuhan produksi perikanan	%	1,35	1,14	Belum Tercapai			

No	Bidang Urusan dan Indikator Kinerja Penyelenggaraan Pemerintah Daerah	Satuan	Target 2019	Capaian 2019	Interpretasi 2019	Permasalahan RKPD 2021	Faktor-faktor Penentu Keberhasilan	Perangkat Daerah
	Produksi Perikanan	ton	13198	13243	Melampaui	<p>Ketersediaan bibit, pakan dan air (jumlah dan kualitas) terbatas</p> <p>Budidaya ikan masih didominasi nila, lele dan gurame</p> <p>Usaha perikanan skala rumah tangga/ usaha sambilan</p> <p>Kurangnya minat sebagai nelayan</p>	<p>Ketersediaan bibit, pakan dan air (jumlah dan kualitas)</p> <p>Keaktifan petugas Posikandu (pos kesehatan ikan terpadu)</p> <p>Keaktifan kelompok usaha perikanan</p> <p>Keaktifan PPL/pendamping dalam membina kelompok</p> <p>Tersedianya informasi dan akses pasar</p> <p>Tersedianya 5 TPI dan dukungan saptas</p>	Diperpautkan
	Urusan Pariwisata							
	Pertumbuhan jumlah kunjungan wisatawan	%	22	22,89	Melampaui			
	Jumlah Kunjungan Wisatawan	Orang	4.445.781	5.166.615	Melampaui	Trens kunjungan wisatawan tidak merata pada seluruh destinasi (dominasi pada destinasi Kawasan Pantai Parangtritis dan Kawasan Hutan Pinus Dlingo)	Peningkatan Daya Tarik Wisata (DTW) Daerah melalui program Loka Wisata Sehat (<i>Premium Tourism</i>) dan pengembangan Kawasan Ekonomi Khusus (KEK) Pariwisata	Dinas Pariwisata

No	Bidang Urusan dan Indikator Kinerja Penyelenggaraan Pemerintah Daerah	Satuan	Target 2019	Capaian 2019	Interpretasi 2019	Permasalahan RKPD 2021	Faktor-faktor Penentu Keberhasilan	Perangkat Daerah
	Lama Tinggal Wisatawan	Hari	2	2	Sesuai	Minimnya fasilitas akomodasi, penginapan dan atraksi malam hari	Peningkatan fasilitas akomodasi, penginapan dan atraksi malam hari berbasis masyarakat melalui kegiatan DEWI BERSERI (Desa Wisata Bersih, Sehat, Mandiri) dan BANTUL JUOSS EVENT	Dinas Pariwisata
	Urusan Pertanian							
	Pertumbuhan produksi tanaman pangan	%	0,1020	3,83	Melampaui		Ketersediaan bibit, pupuk, pestida dan air (jumlah dan kualitas)	Diperpautkan
	Pertumbuhan produksi tanaman hortikultura	%	1,08	1,09	Melampaui		Pemanfaatan alat mesin pertanian yang mendukung percepatan olah tanah, tanam dan panen.	Diperpautkan
	Pertumbuhan produksi tanaman perkebunan	%	0,25	0,57	Melampaui		Keaktifan Regu Pengendali Hama/penyakit tanaman	Diperpautkan
Keaktifan kelompok tani/ternak/gapoktan							Diperpautkan	
Keaktifan PPL/pendamping dalam membina kelompok dan pelatihan ²						Diperpautkan		
						Tersedianya informasi dan akses pasar	Diperpautkan	
	Pertumbuhan produksi daging (sapi, kambing, domba, kuda, unggas)	%	0,8	1,57	Melampaui	Masih rendahnya kesadaran pelaku usaha peternakan untuk mencari izin usaha	Membangun kerjasama dengan petugas IUMK /DKUKPM	Diperpautkan
	Produksi Daging	ton	14513,63	15088,32	Melampaui	Usaha peternakan sering menimbulkan masalah pencemaran limbah di masyarakat.	Efektifitas Rumah Potong Hewan dan pembinaan kepada Rumah Potong Hewan /Unggas	Diperpautkan

No	Bidang Urusan dan Indikator Kinerja Penyelenggaraan Pemerintah Daerah	Satuan	Target 2019	Capaian 2019	Interpretasi 2019	Permasalahan RKPD 2021	Faktor-faktor Penentu Keberhasilan	Perangkat Daerah
							Pengolahan/ pemanfaatan limbah ternak	Diperpautkan
						Masih beredar daging dengan kualitas rendah	Penerapan ASUH (Aman Sehat Utuh Halal)	Diperpautkan
						Adanya penyakit ternak yang menyebabkan kematian pada ternak	Keaktifan Dokter hewan dan efektifitas Puskesmas dalam penanganan penyakit ternak	Diperpautkan
						Fluktuasi harga hasil	Informasi akses pasar bagi para peternak	Diperpautkan
	Produksi Tanaman pangan	ton	231.796,40	216.359,70	Belum Tercapai	Luasan lahan sawah semakin menurun	Pengamanan lahan sawah dari alih fungsi lahan (Program LP2B)	Diperpautkan
	Produksi Tanaman Hortikultura	ton	6624,39	15805	Melampaui	Keberhasilan panen sangat tergantung pada iklim	Pengaturan pola tanam dengan memperhatikan iklim	Diperpautkan
Fluktuasi harga hasil panen							Diperpautkan	
Hasil panen tidak tahan lama, perlunya penanganan pasca panen yang lebih baik						Perbaikan penanganan pasca panen dan perbaikan informasi/akses pasar	Diperpautkan	
Rendahnya minat menanam tanaman biofarmaka						Pemanfaatan lahan pekarangan, lahan di bawah tegakan dan lahan marginal	Diperpautkan	
	Produksi Tanaman Perkebunan	ton	14.560,40	14.608,71	Melampaui	minat terhadap tanaman perkebunan rendah (mete, kakao, tebu, tembakau dan kelapa)	Pemanfaatan lahan pekarangan dan lahan marginal	Diperpautkan
	Urusan Energi dan Sumber Daya Mineral							

No	Bidang Urusan dan Indikator Kinerja Penyelenggaraan Pemerintah Daerah	Satuan	Target 2019	Capaian 2019	Interpretasi 2019	Permasalahan RKPD 2021	Faktor-faktor Penentu Keberhasilan	Perangkat Daerah
	Cakupan Pengembangan Potensi Ketersediaan Energi	%	77	77		Kewenangan urusan Energi Sumber Daya Mineral (ESDM) Kabupaten hanya terbatas pada kecukupan energi industri.	Optimasi kemitraan dengan PT. Pertamina (Persero), PT. Perusahaan Listrik Negara (PLN) dan Stasiun Pengisian Bahan Bakar Umum (SPBU) dalam menjaga kecukupan ketersediaan energi industri di Kabupaten Bantul.	DKUKMP
	Urusan Perdagangan							
	Pertumbuhan Ekspor	%	7	-26,84	Belum tercapai	Komoditi daerah berstandar ekspor masih sangat terbatas	Peningkatan volume dan nilai ekspor komoditi unggulan (mebel, pakaian dan kerajinan) ke pasar internasional di Amerika, Jerman, Australia dan ASEAN	Dinas Perdagangan
	Jumlah Pasar Tipe A	Unit	2	4	Sesuai	Proporsi pasar dengan type A masih rendah (12,5%) karena lemahnya regenerasi pedagang dan minimnya kepemilikan lahan.	Peningkatan kualitas pasar rakyat melalui program Pasar Anyar (<i>Bantul Premium Market</i>)	Dinas Perdagangan
	Pertumbuhan PDRB Sub Kategori Perdagangan	%	5,33	5,69	Melampaui	Penurunan kunjungan pasar rakyat	Peningkatan pelayanan pasar berbasis online (<i>pasar online, e-payment dan e-retribusi</i>)	Dinas Perdagangan
	Urusan Perindustrian							
	Cakupan Industri Kreatif	%	45	46,2	Melampaui			
	Pertumbuhan industri	%	3,4	3,5	Melampaui	Akses jalan masuk Kawasan Industri (KI) Piyungan belum selesai	Penyelesaian akses jalan masuk kawasan dan penyiapan pengembangan Kawasan Ekonomi Khusus (KEK) industri kreatif berbasis UMKM	DKUKMP

No	Bidang Urusan dan Indikator Kinerja Penyelenggaraan Pemerintah Daerah	Satuan	Target 2019	Capaian 2019	Interpretasi 2019	Permasalahan RKPD 2021	Faktor-faktor Penentu Keberhasilan	Perangkat Daerah
						Pemanfaatan Kawasan Peruntukan Industri (KPI) Sedayu-Pajangan belum merata	Pembangunan jalan masuk kawasan, peningkatan indeks kemudahan berusaha (<i>Ease of Doing Business Index</i>) dan <i>After Care Service Industri</i>	DKUKMP
92	Urusan Transmigrasi							
						Belum adanya pedoman resmi dari pusat tentang pola kerjasama bidang transmigrasi yang berfungsi untuk percepatan pembangunan sosial dan pembangunan wilayah	Daerah tujuan membutuhkan transmigran yang berkualitas, yaitu yang dapat menjadi motor percepatan pembangunan sosial dan wilayah di daerah tujuan	Disnakertrans
						Lokasi yang ditawarkan oleh pusat tidak selalu sesuai dengan minat calon transmigran	Adanya sinergi kebijakan Transmigrasi antara Pusat dengan Daerah Asal dan Daerah Tujuan.	Disnakertrans
	Fokus Layanan Fungsi Penunjang Urusan Pemerintahan							
	Indeks Tata Kelola Pemerintahan (Indonesia Governance Index/IGI)	Klasifikasi	7,5 (Baik)	7,72	Melampaui			
	Fungsi Penunjang Perencanaan							
	Persentase rata-rata capaian sasaran daerah	%	94,75	107,31	Melampaui			
	Persentase rata-rata Pencapaian Target Kinerja Program PD	%	90,75	99,4	Melampaui			
	Fungsi Penunjang Keuangan							

No	Bidang Urusan dan Indikator Kinerja Penyelenggaraan Pemerintah Daerah	Satuan	Target 2019	Capaian 2019	Interpretasi 2019	Permasalahan RKPD 2021	Faktor-faktor Penentu Keberhasilan	Perangkat Daerah
	Opini Pemeriksaan BPK	Predikat	1 (WTP)			1. Sistem informasi yang digunakan dalam pengelolaan keuangan daerah (SEPAKAT) belum berjalan dengan baik 2. Belum optimalnya Pengendalian atas penatausahaan aset daerah.	Perangkat Daerah menerapkan akuntabilitas keuangan dan akuntabilitas kinerja.	BKAD
	Percepatan Belanja Pemerintah	%	68	56,75	Belum tercapai	Belum optimalnya pelaksanaan kegiatan sesuai waktu yang direncanakan	Komitmen Perangkat Daerah untuk melakukan pencatatan dan pelaporan aset daerah.	BKAD
	Persentase PAD terhadap Pendapatan Daerah	%	24	23,11	Belum Tercapai	Pengendalian atas penatausahaan piutang pajak dan retribusi belum optimal	Perangkat Daerah melaksanakan kegiatan sesuai dengan anggaran kas yang telah ditetapkan	BKAD
	Persentase PAD terhadap Belanja Daerah	%	19	22,89	Melampaui		Penerapan prosedur proyeksi TIAP RINCIAN OBJEK PAD yang lebih terbuka berdasarkan basis data yang mendekati potensi riil dan dilengkapi dengan informasi tiap permasalahan dan kendalanya.	BKAD
Fungsi Penunjang Kepegawaian serta Pendidikan dan Pelatihan								
	Presentase Pemenuhan Kompetensi Aparatur	%	90,5	90,14	Melampaui	Pengembangan potensi pegawai belum optimal	Pemenuhan diklat sesuai kebutuhan kompetensi jabatan	BKPP
	Nilai Indeks Kepuasan Aparatur	%	81,7	82,733	Melampaui	Belum optimalnya Sistem Informasi Kepegawaian untuk mendukung manajemen ASN		
Fungsi Penunjang Penelitian dan Pengembangan								
						Fokus litbang belum sesuai dengan kebutuhan perencanaan.	Hasil litbang bersifat konstruktif dan rekomendasinya berbentuk program dan kegiatan sesuai	Bappeda

No	Bidang Urusan dan Indikator Kinerja Penyelenggaraan Pemerintah Daerah	Satuan	Target 2019	Capaian 2019	Interpretasi 2019	Permasalahan RKPD 2021	Faktor-faktor Penentu Keberhasilan	Perangkat Daerah
							kebutuhan perencanaan pembangunan	
Fungsi Penunjang Lainnya								
Fungsi Penunjang Pengawasan								
	Nilai Maturitas SPIP	Level	Level 2 (3,1)	Level 2 (3,17)	Melampaui	Penyelesaian tindak lanjut temuan internal dan eksternal belum optimal	1. Komitmen obyek pemeriksaan dalam menyelesaikan tindak lanjut	Inspektorat
							2. Monev tindaklanjut temuan	
						- Belum optimalnya penerapan SOP fasilitasi fungsi legislasi, SOP fasilitasi fungsi budgeting dan SOP fasilitasi fungsi pengawasan DPRD	Komitmen bersama dalam peningkatan kinerja fungsi-fungsi DPRD	Setwan
Fungsi Penunjang Perumusan Kebijakan								
	Nilai Evaluasi Kinerja SKPD	Angka	70	71,9	Melampaui			Setda
	Indeks Kepuasan Masyarakat	%	82	86,97	Melampaui			

No	Bidang Urusan dan Indikator Kinerja Penyelenggaraan Pemerintah Daerah	Satuan	Target 2019	Capaian 2019	Interpretasi 2019	Permasalahan RKPD 2021	Faktor-faktor Penentu Keberhasilan	Perangkat Daerah
	Nilai Evaluasi Kinerja Penyelenggaraan Pemerintah Daerah	Nilai	3,6 (Sangat Tinggi)	3,4478	Belum Tercapai	Belum optimalnya kualitas perencanaan tahunan Daerah	SKPD menerapkan SOP proses perencanaan; yaitu SOP penyusunan rencana, SOP penetapan rencana, SOP pelaksanaan dan pengendaliannya, serta SOP evaluasi hasil pelaksanaan kegiatan.	Bappeda
						Belum optimalnya kualitas perencanaan di SKPD	SKPD aktif mengentri data capaian kinerja pada SIPD sesuai prosedurnya.	Bappeda
						Belum optimalnya kualitas sinergi pengelolaan data dan informasi pembangunan daerah.	SKPD meyakini bahwa pengendalian dan evaluasi merupakan saran untuk <i>proving</i> dan <i>improving</i> kinerja	
						Belum optimalnya pengendalian dan evaluasi pembangunan daerah	Usulan kegiatan dari Desa yang berkualitas dan berorientasi pada Nangkis sesuai kriteria yang telah ditetapkan.	
						Belum optimalnya kualitas Musrenbangdes dan Musrenbang Kecamatan		

No	Bidang Urusan dan Indikator Kinerja Penyelenggaraan Pemerintah Daerah	Satuan	Target 2019	Capaian 2019	Interpretasi 2019	Permasalahan RKPD 2021	Faktor-faktor Penentu Keberhasilan	Perangkat Daerah
	Nilai Akuntabilitas Kinerja Pemerintah (AKIP)	Nilai	80 (A)	81,39	Melampaui	Dokumen Renbangda belum optimal berorientasi pada penanggulangan kemiskinan untuk peningkatan kesejahteraan.	SKPD selalu berupaya untuk meningkatkan ketepatan bentuk kegiatan, ketepatan lokasi kegiatan, ketepatan kelompok sasaran, dan ketepatannya dengan target tahunan.	Bappeda
	Persentase Belanja Pegawai	%	48	45,04	Sesuai			BKAD
	Persentase Raperda yang disetujui	%	80	82	Melampaui	Penetapan Perda tidak memenuhi target karena mekanisme melibatkan pemerintah propinsi dan/atau pemerintah pusat	Pembahasan dan rekomendasi tindak lanjut dilaksanakan pada Kegiatan Legislasi pada tahun berikutnya	Bagian Hukum
	Fungsi Penunjang Pemerintahan Umum							
	IKM Kecamatan	%	90	89	Belum Tercapai	Masih perlunya peningkatan pemahaman masyarakat tentang syarat dan ketentuan PATEN	Masyarakat memahami syarat dan ketentuan PATEN sehingga dapat memenuhinya untuk mempercepat pelayanan PATEN yang diajukan	Kecamatan
						Masih perlunya peningkatan kedisiplinan dalam penerapan SOP PATEN		

No	Bidang Urusan dan Indikator Kinerja Penyelenggaraan Pemerintah Daerah	Satuan	Target 2019	Capaian 2019	Interpretasi 2019	Permasalahan RKPD 2021	Faktor-faktor Penentu Keberhasilan	Perangkat Daerah
	Persentase Desa dengan penyelesaian APBDes tepat waktu	%	90	100	Melampaui	Belum optimalnya penerapan SOP Pendampingan Sinkronisasi RKPDes dan APBDes dari Kecamatan.	Desa dan BPD mau dan mampu secara tepat syarat memenuhi tiap tahapan perencanaan pembangunan desa.	Kecamatan
						Belum optimalnya peran pendamping desa dalam mensinergikan pendampingannya dengan Kecamatan.		
	Rata-rata persentase kesesuaian APBDes dengan RPJMDes	%	88	88	Sesuai	Belum optimalnya penerapan SOP Pembinaan Kinerja Pemerintahan dan Reformasi Birokrasi Desa	Ada SOP Penilaian Kinerja Pemerintahan dan Tingkat Reformasi Birokrasi Desa.	Kecamatan

No	Bidang Urusan dan Indikator Kinerja Penyelenggaraan Pemerintah Daerah	Satuan	Target 2019	Capaian 2019	Interpretasi 2019	Permasalahan RKPD 2021	Faktor-faktor Penentu Keberhasilan	Perangkat Daerah
						Belum optimalnya tindak-lanjut rekomendasi hasil penilaian kinerja Reformasi Birokrasi Desa	Beberapa kriteria penilaian meliputi: jam kerja, update monografi desa, kedisiplinan pelaporan, ketepatan siklus perencanaan bangdes.	
							SOP disusun oleh Bagian Organisasi, tetapi penilaiannya dapat dimandatkan pada Kecamatan.	
	Persentase realisasi program prioritas Musrenbang Kecamatan	%	90	90	Sesuai	Belum optimalnya penerapan SOP Pembinaan Musrenbangdes	Adanya SOP Pembinaan Musrenbangdes.	Kecamatan
							Dalam SOP itu ada kriteria usulan, plafon alokasi usulan, dan ketentuan lain yang menjadi rambu-rambu usulan di Murenbangdes	
						Belum optimalnya penerapan SOP FORKOMPIMCA.	Rekomendasi FORKOMPIMCA diteruskan dan dapat ditindak-lanjuti secara tepat syarat oleh para pihak terkait.	Kecamatan
	Aspek Daya Saing							
	Nilai Tukar Petani	Angka	101,8	107,8	Melampaui	Petani tidak bisa mengatur harga jual hasil panennya, harga tergantung pasar	Harga jual hasil pertanian	
	Percepatan Layanan Perizinan dan Non Perizinan Tepat Waktu	%	81					Diperpautkan
	Indeks Kepuasan Masyarakat	%	79,5	85,89	Melampaui			DPMPT
	Upah Minimum Kabupaten	Rp	1.578.389	1.649.800	Melampaui			DPMPT

Sumber: Bappeda Kabupaten Bantul, diolah, 2020

2.8.2 Permasalahan Dampak Covid-19

Pandemik *coronavirus disease* 2019 (COVID-19) telah menjadi isu yang mempengaruhi seluruh kehidupan di dunia. Sejak muncul pertama kali di Wuhan China, penyebaran Covid-19 meningkat cepat dan pesat di banyak negara, tidak terkecuali di Indonesia. COVID-19 pertama dilaporkan di Indonesia pada tanggal 2 Maret 2020 sejumlah dua kasus. Meningkat sangat signifikan, sampai dengan 16 Juli 2020 secara kumulatif telah terkonfirmasi sebanyak 81.668 orang terinfeksi. Pasien positif Covid-19 di DIY mulai terkonfirmasi pada tanggal 15 Maret 2020 sebanyak satu orang dan terus meningkat. Kasus pertama di Kabupaten Bantul terkonfirmasi sejumlah satu orang positif pada tanggal 18 Maret 2020, dan terus terjadi peningkatan kasus. Data Total sebaran Covid-19 di Kabupaten/Kota se DIY per 16 Juli 2020 disajikan sebagai berikut:

Tabel 2.182 Total Sebaran Covid-19 di Kabupaten/Kota se DIY
(per 16 Juli 2020)

Kabupaten/Kota	Jumlah Orang Dalam Pemantauan (ODP)	Jumlah Pasien Dalam Pengawasan (PDP)	Jumlah Pasien Positif Covid-19
Kota Yogyakarta	908	236	42
Sleman	2.722	829	138
Gunung Kidul	1.482	191	75
Kulon Progo	1.881	106	24
Bantul	1.126	539	114
DIY	8.092	2.072	404

Sumber: Website infografis corona kabupaten/kota se DIY, 2020

Pandemi Covid-19 tidak hanya memberikan dampak di bidang kesehatan namun juga berpengaruh pada beberapa bidang/ sektor lainnya. Secara umum sangat dirasakan bagi masyarakat menengah ke bawah. Adanya beberapa kebijakan untuk mencegah penularan wabah virus corona, antara lain penerapan *social distancing* dan pengaturan jadwal kerja dari rumah (*work from home*), mengakibatkan terjadi pemutusan hubungan kerja (PHK) bagi para pegawai di perusahaan/pabrik, UMKM dan pedagang kaki lima tidak bisa berjualan

dengan normal, jasa ojek *online* tidak bisa beroperasi seperti biasa sebab orderan yang menurun. Kondisi ini menyebabkan perekonomian melemah.

Dampak pandemi covid-19 pada bidang ekonomi antara lain menurunnya daya beli dan daya jual masyarakat. Menurut BPS Pusat daya beli masyarakat pada kuartal I tahun 2020 sebesar 2,84%, lebih rendah dibanding kuartal I tahun 2019, yaitu sebesar 5,02%, menunjukkan bahwa ada penurunan daya beli masyarakat pada awal 2020 yang merupakan dampak covid-19. Selain itu Pendapatan Asli Daerah Kabupaten Bantul tahun 2020 juga diprediksi menurun akibat adanya kebijakan relaksasi pajak dan penurunan target retribusi yang merupakan imbas penutupan obyek wisata di Bantul.

Upaya Pemerintah Daerah dalam melakukan perbaikan di bidang ini antara lain dengan Pemberdayaan masyarakat/UKM yaitu peningkatan transaksi *online* melalui pasar premium (*e-payment*, e-retribusi, pasar murah *online* & *drive thru services*), warung *online* (jejaring warung kelontong dengan toko modern) dan pasar tradisional, PKL dengan transaksi *e-payment* & e-retribusi, dan pasar *online* mitra *platform* gojek dan grab. Disamping itu dengan asumsi tahun 2020 pandemi covid-19 berakhir, maka kebijakan relaksasi pajak pada tahun 2021 dihentikan, serta membuka kembali obyek wisata dengan penerapan protokol kesehatan.

Pandemi covid-19 berdampak juga pada bidang sosial di Kabupaten Bantul. Kondisi perekonomian yang melemah serta adanya berbagai pembatasan berpengaruh pada aspek kehidupan sosial masyarakat. Berdasarkan data Dinas Tenaga Kerja dan Transmigrasi Kabupaten Bantul bahwa per tanggal 17 Juni 2020 pengangguran bertambah akibat PHK 1.987 orang dan dirumahkan 5.986 orang. Beberapa wilayah rawan tindak kriminal pencurian/penjarahan. Dalam upaya penanganan permasalahan tersebut, kebijakan yang ditempuh antara lain melalui bantuan sosial kepada masyarakat dan pemantauan/patroli wilayah.

Pada bidang pertanian, kegiatan distribusi/pemasaran hasil pertanian terkendala adanya pembatasan kegiatan ekonomi baik di tingkat

daerah maupun nasional. Disamping itu berdasarkan hasil perhitungan prediksi PDRB oleh BPS dimungkinkan terjadi penurunan produksi beberapa hasil pertanian. Upaya Pemerintah dalam mengatasi hal tersebut antara lain melalui kegiatan fasilitasi berupa jejaring petani dan konsumen/masyarakat serta peningkatan saprodi hasil pertanian.

Pada bidang pendidikan, pelaksanaan kegiatan belajar mengajar secara online terkendala beberapa permasalahan, antara lain tidak semua siswa memiliki fasilitas seperti HP/laptop, keterbatasan kuota dan jaringan internet yang kurang mendukung. Dari sisi pendidik, belum adanya kesiapan materi dan cara mengajar dengan metode *online*. Hal ini dapat mengakibatkan penurunan kualitas pendidikan, sehingga perlu dilakukan upaya penanganan secara menyeluruh dan lintas sektor antara lain pengadaan sarana prasarana, peningkatan kompetensi tenaga pendidik dan kependidikan, serta membangun kemitraan bidang Pendidikan.

BAB III

KERANGKA EKONOMI DAERAH DAN KEUANGAN DAERAH

Rancangan kerangka ekonomi daerah dan keuangan daerah merupakan salah satu instrumen penting yang digunakan sebagai dasar dalam penyusunan perencanaan pembangunan daerah. Kerangka ekonomi dan keuangan menggambarkan secara umum kondisi dan analisis statistik serta karakteristik perekonomian dan keuangan Kabupaten Bantul tahun 2019 dan perkiraan tahun 2020, serta prospek perekonomian tahun 2021. Didalam bab ini dibahas mengenai tantangan perekonomian Kabupaten Bantul di masa pandemi, pasca pandemi *Coronavirus Disease (Covid-19)* dan prediksinya yang dapat memengaruhi kinerja perekonomian daerah, serta kebijakan pemerintah daerah yang diperlukan dalam pembangunan perekonomian daerah meliputi pendapatan daerah, belanja daerah dan pembiayaan daerah.

3.1 Arah Kebijakan Ekonomi Daerah

Arah kebijakan ekonomi daerah Kabupaten Bantul tahun 2021 berpedoman pada RPJMD Kabupaten Bantul tahun 2016-2021 dan diselaraskan dengan RKP 2021 dan RKPD DIY tahun 2021. Penyelarasan juga disesuaikan dengan kondisi pandemi Covid-19. Implementasi arah kebijakan ekonomi daerah menjadi dasar kebijakan pengembangan sektoral dan regional yang dijabarkan lebih lanjut kedalam program dan kegiatan.

3.1.1 Kondisi dan Arah Perekonomian Nasional

Pada awal tahun 2020, hampir seluruh negara di dunia, termasuk Indonesia, telah terjangkit penyebaran pandemi Covid-19. Pandemi Covid-19 berdampak pada perekonomian nasional yaitu terganggunya mobilitas masyarakat, terputusnya mata-rantai pasokan barang dan jasa serta terhentinya kegiatan ekonomi khususnya pada sektor industri dan

pariwisata yang berdampak pada meningkatnya angka pengangguran dan kemiskinan. Pertumbuhan ekonomi diperkirakan akan tumbuh sangat lambat, bahkan bisa terjadi kontraksi jika pandemi Covid-19 berlangsung lebih lama.

Pada Tahun 2021 diasumsikan pandemi covid-19 telah berakhir. Arah kebijakan pembangunan nasional sesuai dengan tema dalam RKP 2021 adalah mempercepat pemulihan ekonomi dan reformasi sosial yang merupakan upaya untuk mengejar target RPJMN 2020-2024. Fokus pembangunan diarahkan pada pemulihan industri, pariwisata dan investasi, reformasi sistem kesehatan nasional, reformasi sistem perlindungan sosial dan reformasi sistem ketahanan bencana. Adapun sasaran dan target yang harus dicapai, antara lain:

1. Pertumbuhan ekonomi nasional berkisar 4,5 – 5,5%
2. Tingkat inflasi berkisar 3,0%
3. Tingkat kemiskinan 9,2 – 9,7%
4. IPM 72,78 – 72,90
5. Gini ratio 0,377 – 0,379
6. Tingkat pengangguran terbuka (TPT) 7,5 – 8,2%

Untuk mencapai target sasaran tersebut, arah kebijakan nasional di bidang ekonomi adalah melakukan transformasi ekonomi, dari ketergantungan SDA menjadi daya saing manufaktur dan jasa modern yang mempunyai nilai tambah tinggi, Dalam rangka mendukung transformasi ekonomi, agenda pembangunan nasional yang berkaitan dengan perekonomian antara lain:

1. Memperkuat ketahanan ekonomi untuk pertumbuhan yang berkualitas dan berkeadilan
Hal ini dapat dilakukan melalui peningkatan inovasi dan kualitas investasi sebagai modal utama untuk mendorong pertumbuhan ekonomi yang lebih tinggi dan berkelanjutan
2. Meningkatkan Sumber Daya Manusia (SDM) yang Berkualitas dan Berdaya Saing

Hal ini dapat dilakukan melalui peningkatan kualitas dan daya saing SDM yang sehat dan cerdas, adaptif, inovatif, terampil, dan berkarakter

3. Memperkuat Infrastruktur untuk Mendukung Pengembangan Ekonomi dan Pelayanan Dasar

Hal ini dapat dilakukan melalui Perkuatan infrastruktur untuk mendukung aktivitas perekonomian serta mendorong pemerataan pembangunan nasional.

Dalam rangka pemulihan ekonomi, didorong untuk mengaktifkan kembali mesin penggerak ekonomi yang dapat menyerap tenaga kerja dan menggerakkan usaha-usaha lain yang terkait. Fokus pembangunan diarahkan pada pemulihan industri, pariwisata dan investasi sebagai berikut:

1. Industri

Mendorong pertumbuhan ekonomi daerah yang tinggi melalui pembangunan dan pengelolaan usaha industri yang dilakukan secara optimal dan efisien.

2. Pariwisata

Mengembangkan destinasi, perluasan pemasaran, penguatan industri dan kelembagaan pariwisata.

3. Investasi

Meningkatkan inovasi dan kemudahan investasi.

3.1.2. Kondisi dan Arahan Perekonomian Daerah Istimewa Yogyakarta

Adanya Pandemi Covid-19 berpengaruh terhadap pencapaian target sasaran untuk tahun 2020 yang telah ditetapkan dalam RPJMD DIY Tahun 2017-2022, sehingga Tahun 2020 perlu dilakukan penyesuaian antara lain:

1. Target LPE Provinsi DIY diperkirakan sebesar 5,29%. Penyesuaian target dampak pandemi Covid-19 pada skenario pesimis sebesar 0,5%, moderat 2,3% dan optimis 3,1%.

2. Target TPT Provinsi DIY diperkirakan sebesar 2,42%. Penyesuaian target pada skenario pesimis sebesar 8,93%, moderat 7,43% dan optimis 6,98%.
3. Sasaran tingkat kemiskinan sebesar 9,11%. Penyesuaian target dampak Covid – 19, tahun 2020 pada skenario pesimis sebesar 13,37% (jumlah penduduk miskin 519.048 jiwa), moderat 12,71% (jumlah penduduk miskin 493.561 jiwa), dan optimis 12,42% (jumlah penduduk miskin 482.233 jiwa).

Tahun 2021 aktivitas perekonomian yang berkelanjutan difokuskan pada pemulihan aktivitas sosial dan ekonomi masyarakat yang diarahkan pada sektor terdampak Covid-19, meliputi : Pariwisata, Tenaga Kerja, Investasi, Industri, Sosial, dan Kesehatan, dengan asumsi: 1) Pandemi Covid-19 selesai tahun 2020; 2) Proyek infrastruktur pusat tetap ada di tahun 2021; dan 3) Pemulihan kondisi sosial ekonomi dilakukan tahun 2021.

Dampak pandemi Covid-19 berpengaruh terhadap perekonomian di DIY, sehingga dilakukan penyesuaian target makro ekonomi sebagai berikut:

1. Pertumbuhan ekonomi berkisar 4,2 - 6,0%
2. Tingkat Pengangguran Terbuka (TPT) berkisar 4,8 – 3,69%
3. Sasaran tingkat kemiskinan pada kisaran 11,6 – 11,47%

3.1.3. Kondisi Ekonomi Kabupaten Bantul

Identifikasi kondisi pembangunan mencakup pencapaian indikator makro ekonomi, pencapaian indikator pembangunan daerah, termasuk analisis dan proyeksi kapasitas fiskal daerah sebagai sumber dana bagi pelaksanaan kegiatan pembangunan oleh pemerintah.

Kerangka ekonomi makro tahun 2021 disusun berdasarkan kondisi perekonomian Kabupaten Bantul pada tahun 2019 dan penyesuaian dampak Pandemi Covid-19 pada tahun 2020, serta tujuan yang ingin dicapai pada tahun mendatang untuk mewujudkan Bantul yang sehat, cerdas dan sejahtera. Kerangka ekonomi makro meliputi pertumbuhan

ekonomi, struktur ekonomi, inflasi, pengangguran, kemiskinan, distribusi pendapatan serta arah kebijakan keuangan daerah.

Secara umum kondisi ekonomi Kabupaten Bantul dipengaruhi oleh indikator ekonomi makro nasional dan DIY. Kemajuan ekonomi Kabupaten Bantul dapat diketahui dengan menyandingkan data perekonomian Kabupaten Bantul dengan DIY dan nasional.

3.1.3.1. Produk Domestik Regional Bruto dan Pertumbuhan Ekonomi

Produk Domestik Regional Bruto (PDRB) merupakan salah satu indikator ekonomi makro yang dapat digunakan untuk mengidentifikasi tingkat kemajuan pembangunan daerah. Pembangunan ekonomi suatu daerah merupakan suatu proses yang diharapkan dapat memberikan dampak positif terhadap kenaikan pendapatan riil perkapita penduduk, serta diikuti oleh perbaikan sistem kelembagaan di suatu daerah. Dari nilai PDRB tersebut dapat diturunkan indikator penting yaitu struktur ekonomi, pertumbuhan ekonomi, PDRB perkapita, dan inflasi. Oleh karena itu PDRB dapat dijadikan bahan evaluasi terhadap kebijaksanaan pembangunan daerah khususnya pembangunan ekonomi guna penyusunan atau menggariskan kebijakan lebih lanjut.



Sumber: BPS, diolah 2020

Gambar 3.1 Perkembangan PDRB Kabupaten Bantul Tahun 2015-2019

Perkembangan PDRB Kabupaten Bantul mengalami peningkatan dari tahun 2015 sampai dengan tahun 2019. Peningkatan ini terjadi pada

PDRB yang dihitung atas dasar harga berlaku (PDRB nominal) maupun dengan menggunakan perhitungan harga konstan (PDRB riil).

Mencermati gambar di atas, tampak peningkatan yang signifikan dengan rata-rata 1.755,1 miliar rupiah per tahun untuk PDRB atas dasar harga berlaku, dan rata-rata peningkatan sebesar 890,9 miliar untuk PDRB yang dihitung atas dasar harga konstan tahun 2010. Pola pada grafik tersebut tidak jauh berbeda peningkatannya antara PDRB yang menggunakan perhitungan atas dasar harga berlaku, dengan PDRB yang dihitung menggunakan harga konstan.

Peningkatan PDRB atas dasar harga berlaku pada periode antara tahun 2018-2019 telah mencapai 1.902,2 miliar rupiah. Pencapaian PDRB tahun 2019 ini merupakan PDRB yang tertinggi selama lima tahun terakhir, dibandingkan tahun-tahun sebelumnya.

Tabel 3.1 Perkembangan PDRB dan Kontribusi PDRB menurut Lapangan Usaha Atas Dasar Harga Berlaku di Kabupaten Bantul Tahun 2015-2019

No.	Lapangan Usaha	PDRB	2015 (%)	PDRB	2016 (%)	PDRB	2017 (%)	PDRB	2018* (%)	PDRB	2019** (%)
		(milyar Rp)		(milyar Rp)		(milyar Rp)		(milyar Rp)		(milyar Rp)	
A	Pertanian, Kehutanan, dan Perikanan	2.821.403	14,6	2.995,87	14,33	3.131,89	13,85	3.331,34	13,63	3.442,61	13,07
B	Pertambangan dan Penggalan	125,53	0,65	128,52	0,61	129,08	0,57	133,02	0,54	135,24	0,51
C	Industri Pengolahan	2.909.864	15,06	3.180,27	15,21	3.449,02	15,25	3.721,10	15,22	3.999,98	15,18
D	Pengadaan Listrik dan Gas	21,882	0,11	26,44	0,13	32,3	0,14	35,2	0,14	37,93	0,14
E	Pengadaan Air, Pengelolaan Sampah, Limbah dan Daur Ulang	16,193	0,08	17,04	0,08	17,98	0,08	19,08	0,08	20,72	0,08
F	Konstruksi	1.803.228	9,33	1.943,46	9,29	2.121,98	9,38	2.374,86	9,72	2.569,86	9,75
G	Perdagangan Besar dan Eceran, Reparasi dan Perawatan Mobil dan Sepeda Motor	1.585.613	8,2	1.771,63	8,47	1.945,84	8,61	2.123,78	8,69	2.277,89	8,65
H	Transportasi dan Pergudangan	940,531	4,87	1.001,48	4,79	1.070,71	4,74	1.153,28	4,72	1.278,99	4,85
I	Penyediaan Akomodasi dan Makan Minum	2.239.276	11,59	2.439,52	11,67	2.652,69	11,73	2.856,63	11,69	3.140,31	11,92
J	Informasi dan Komunikasi	1.411.574	7,3	1.530,26	7,32	1.668,38	7,38	1.789,60	7,32	1.915,28	7,27
K	Jasa Keuangan dan Asuransi	545,349	2,82	585,22	2,8	626,18	2,77	692,77	2,83	775,32	2,94
L	Real Estat	1.262.118	6,53	1.376,06	6,58	1.486,18	6,57	1.604,53	6,56	1.767,42	6,71
M,N	Jasa Perusahaan	94,902	0,49	100,78	0,48	107,58	0,48	116,05	0,47	128,33	0,49

No.	Lapangan Usaha	PDRB	2015 (%)	PDRB	2016 (%)	PDRB	2017 (%)	PDRB	2018* (%)	PDRB	2019** (%)
		(milyar Rp)		(milyar Rp)		(milyar Rp)		(milyar Rp)		(milyar Rp)	
O	Administrasi Pemerintahan, Pertahanan dan Jaminan Sosial Wajib	1.432.619	7,41	1.578,24	7,55	1.756,87	7,77	1.888,56	7,73	2.010,64	7,63
P	Jasa Pendidikan	1.372.466	7,1	1.437,13	6,87	1.541,56	6,82	1.661,76	6,8	1.816,96	6,9
Q	Jasa Kesehatan dan Kegiatan Sosial	354,915	1,84	387,7	1,85	419,29	1,85	443,27	1,81	488,35	1,85
R,S, T,U	Jasa lainnya	387,74	2,01	413,48	1,98	454,17	2,01	498,44	2,04	539,65	2,05
	PDRB	19.325.203	100	20.913,09	100	22.611,71	100	24.443,27	100	26.345,48	100

Sumber: BPS Kabupaten Bantul, 2020

*) Angka sementara

**) Angka sangat sementara

Catatan: Untuk melihat struktur ekonomi pembentuk PDRB (melihat kategori yang dominan dalam pembentukan perekonomian) adalah kontribusi PDRB ADHB.

Pada Tabel 3.1 dapat dilihat bahwa lapangan usaha yang memberikan kontribusi terbesar terhadap perekonomian Kabupaten Bantul pada tahun 2019 dibandingkan tahun 2018 belum mengalami perubahan dan masih didominasi oleh lima lapangan usaha, yaitu: industri pengolahan; pertanian; penyediaan akomodasi dan makan minum; konstruksi; dan perdagangan besar dan eceran, reparasi dan perawatan mobil dan sepeda motor.

Dalam jangka waktu lima tahun terakhir kontribusi sektor pertanian sebagai penyumbang terbesar terhadap perekonomian Kabupaten Bantul menunjukkan *trend* menurun.

Prediksi kontribusi PDRB menurut lapangan usaha di Kabupaten Bantul tahun 2020-2021 sebagai berikut:

Tabel 3.2 Prediksi Kontribusi PDRB menurut Lapangan Usaha di Kabupaten Bantul Tahun 2020-2021

No.	Lapangan Usaha	PDRB	2020	PDRB	2021
		(milyar Rp)	(%)	(milyar Rp)	(%)
A	Pertanian, Kehutanan, dan Perikanan	1.965,488	10,27	1,913,116	9,58
B	Pertambangan dan Penggalian	94,114	0,49	91,806	0,46
C	Industri Pengolahan	2.853,512	14,92	2.992,438	14,98
D	Pengadaan Listrik dan Gas	32,741	0,17	34,282	0,17
E	Pengadaan Air, Pengelolaan Sampah, Limbah dan Daur Ulang	16,978	0,09	18,952	0,09
F	Konstruksi	1.598,727	8,36	1.597,947	8,00
G	Perdagangan Besar dan Eceran, Reparasi dan Perawatan Mobil dan Sepeda Motor	1.630,349	8,52	1.692,052	8,47
H	Transportasi dan Pergudangan	918,393	4,80	956,755	4,79
I	Penyediaan Akomodasi dan Makan Minum	2.174,293	11,37	2.325,487	11,64
J	Informasi dan Komunikasi	2.250,270	11,76	2.455,898	12,29
K	Jasa Keuangan dan Asuransi	616,659	3,22	687,003	3,44
L	Real Estat	1.415,287	7,40	1.506,741	7,54
M,N	Jasa Perusahaan	103,559	0,54	108,315	0,54
O	Administrasi Pemerintahan, Pertahanan dan Jaminan Sosial Wajib	1.125,000	5,88	1.124,634	5,63
P	Jasa Pendidikan	1.495,839	7,82	1.587,313	7,95
Q	Jasa Kesehatan dan Kegiatan Sosial	412,716	2,16	443,081	2,22
R,S,T,U	Jasa lainnya	426,361	2,23	441,812	2,21
	PDRB	19.130,287	100,00	19.977,632	100,00

Sumber: Bappeda Kabupaten Bantul, diolah, 2020

Pertumbuhan ekonomi tahun 2020 diprediksikan tumbuh melambat karena beberapa lapangan usaha mengalami kendala produksi, Pada tahun 2021 perekonomian diharapkan mengalami pertumbuhan yang lebih baik karena pemerintah mengeluarkan kebijakan untuk meningkatkan aktivitas perekonomian pada sektor yang mempunyai daya ungkit besar, melibatkan banyak tenaga kerja dan mempunyai potensi pendapatan daerah.

Tabel 3.3 Laju Pertumbuhan Ekonomi Tahun 2015-2019 dan Prediksi Tahun 2020-2021 di Kabupaten Bantul

Kategori	Uraian	2015	2016	2017	2018*	2019**	Prediksi	
							2020	2021
A	Pertanian, Kehutanan, dan Perikanan	2,12	1,52	2,5	2	0,13	-5,31	-2,66
B	Pertambangan dan Pengalihan	0,61	0,35	0,06	1,57	-0,27	-9,66	-2,45
C	Industri Pengolahan	2,67	5,43	6,39	5,52	5,38	0,18	4,87
D	Pengadaan Listrik dan Gas	3,08	15,58	3,99	4,85	4,73	2,32	4,71
E	Pengadaan Air, Pengelolaan Sampah, Limbah dan Daur Ulang	2,95	2,96	3,18	5,16	8,25	7,81	11,63
F	Konstruksi	4,05	4,07	5,93	7,24	5,17	14,64	-0,05
G	Perdagangan Besar dan Eceran; Reparasi Mobil dan Sepeda Motor	6,77	6,54	5,79	5,64	5,19	-1,06	3,78
H	Transportasi dan Pergudangan	3,8	4,23	3,88	5,51	6,46	-2,88	4,18
I	Penyediaan Akomodasi dan Makan Minum	5,89	6,19	5,7	6,75	8,68	1,39	6,95
J	Informasi dan Komunikasi	5,65	8,41	5,87	6,18	7,29	12,02	9,14
K	Jasa Keuangan dan Asuransi	8,55	4,65	2,82	6,59	9,97	16,83	11,41
L	Real Estate	6,87	5,82	4,97	5,41	6,43	7,36	6,46
M,N	Jasa Perusahaan	7,06	4,26	4,27	5,37	7,38	-3,45	4,59

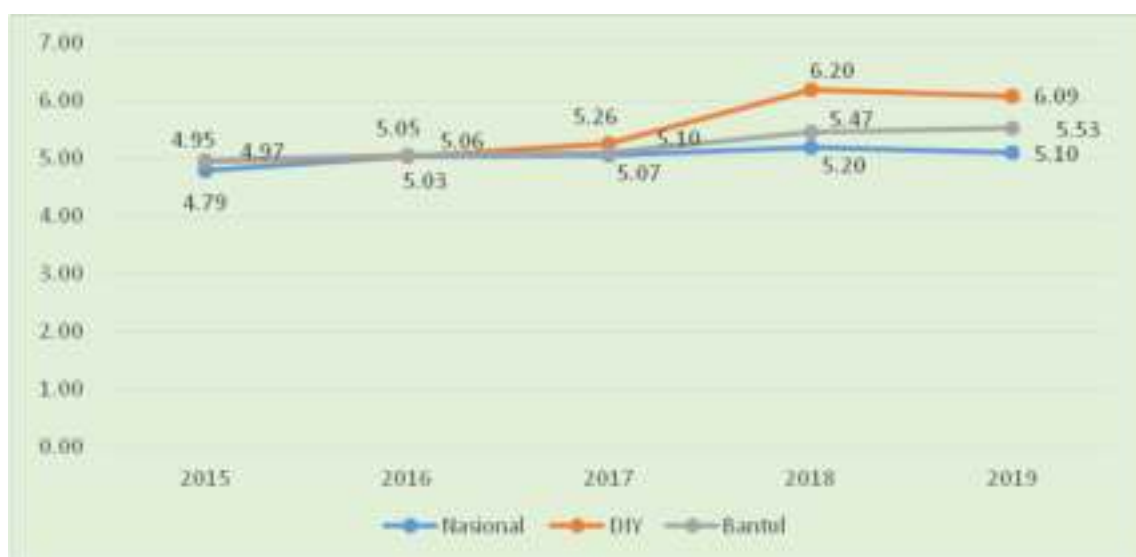
Kategori	Uraian	2015	2016	2017	2018*	2019**	Prediksi	
							2020	2021
O	Administrasi Pemerintahan, Pertahanan dan Jaminan Sosial Wajib	5,26	5,84	4,98	4,55	3,42	11,92	-0,03
P	Jasa Pendidikan	7,8	2,95	5,16	6,08	6,65	5,52	6,12
Q	Jasa Kesehatan dan Kegiatan Sosial	7,51	5,2	5,13	4,62	7,02	10,06	7,36
R,S,T,U	Jasa lainnya	8,41	6,02	5,61	7,14	6,09	-2,19	3,62
PRODUK DOMESTIK REGIONAL BRUTO		4,97	5,05	5,1	5,47	5,53	-0,13	4,43

Sumber: BPS Kabupaen Bantul, 2020

*) Angka sementara

***) Angka sangat sementara

Laju Pertumbuhan Ekonomi Kabupaten Bantul pada lima tahun terakhir terus meningkat. Laju Pertumbuhan Ekonomi pada tahun 2019 sebesar 5,53% meningkat dibandingkan tahun 2018 sebesar 5,47%, meskipun masih berada di bawah pertumbuhan ekonomi DIY sebesar 6,09%, namun sudah diatas nasional sebesar 5,10%. Pergerakan laju pertumbuhan ekonomi Nasional, DIY dan Kabupaten Bantul dapat dicermati pada gambar di bawah ini.



Sumber: BPS Kabupaten Bantul, 2020

Gambar 3.2 Laju Pertumbuhan Ekonomi di Kabupaten Bantul Tahun 2015 – 2019

Berdasarkan data laju pertumbuhan dan kontribusi tiap lapangan usaha PDRB Kabupaten Bantul serta dengan membandingkan data laju pertumbuhan dan kontribusi tiap lapangan usaha PDRB Daerah Istimewa Yogyakarta pada tahun 2018-2019 sebagaimana Tabel 2.16 maka dilakukan analisis Tipologi Klassen untuk klasifikasi produktivitas sektor ekonomi sebagai berikut:

Tabel 3.4 Analisis Tipologi Klassen

		Kontribusi sektor i di kabupaten lebih besar dari kontribusi provinsi	Kontribusi sektor i di kabupaten lebih kecil dari kontribusi provinsi
		yik > yi	yik < yi
Laju pertumbuhan sektor i di kabupaten lebih besar dari kontribusi provinsi	rik > ri	Sektor Maju dan Tumbuh Cepat	Sektor Berkembang Cepat
		<ol style="list-style-type: none"> 1. Administrasi Pemerintahan, Pertahanan dan Jaminan Sosial Wajib 2. Industri Pengolahan 3. Penyediaan Akomodasi dan Makan Minum 4. Perdagangan Besar dan Eceran, Reparasi dan Perawatan Mobil dan Sepeda Motor 5. Pertanian, Kehutanan, dan Perikanan 	--
Laju pertumbuhan sektor i di kabupaten lebih kecil dari kontribusi provinsi	rik < ri	Sektor Maju dan Tertekan	Sektor Tertinggal
		<ol style="list-style-type: none"> 1. Jasa Kesehatan dan Kegiatan Sosial 2. Jasa Keuangan 3. Jasa lainnya 4. Jasa Pendidikan 5. Jasa Perusahaan 6. Pengadaan Listrik dan Gas 7. Real Estat 8. Transportasi dan Pergudangan 	<ol style="list-style-type: none"> 1. Informasi dan Komunikasi 2. Konstruksi 3. Pengadaan Air, Pengelolaan Sampah, Limbah dan Daur Ulang 4. Pertambangan dan Penggalian

Sumber: Analisis Tipologi Klassen Kabupaten Bantul, 2020

Analisis Tipologi Klassen dapat dilakukan untuk menilai potensi kinerja sektor dalam PDRB (Muta'ali, 2015). Sektor yang dapat mendorong pertumbuhan ekonomi di Kabupaten Bantul diketahui berasal dari sektor primer, sekunder, dan tersier. Sektor tersier dan sekunder yang potensial (maju dan tumbuh cepat) dapat digunakan untuk mendorong pengembangan pariwisata di Kabupaten Bantul. Sedangkan potensi dari sektor pertanian dimana sub sektor pertanian memiliki kontribusi yang

tinggi di dalam sektor tersebut, dapat dijadikan dasar untuk mempertahankan luas lahan pertanian dan menguatkan ketahanan pangan di Kabupaten Bantul.

Sebagian besar sektor tersier diketahui masih masuk ke dalam kategori sektor maju tetapi tertekan, yaitu memiliki laju pertumbuhan sektor yang baik tetapi kurang memiliki kontribusi yang cukup baik. Sektor-sektor tersebut, terutama sektor Jasa Pendidikan dan sektor Real Estat yang memiliki laju pertumbuhan dan distribusi cukup baik perlu untuk didorong perkembangannya agar dapat menjadi sektor yang juga mendorong pertumbuhan ekonomi di Kabupaten Bantul, dengan memperhatikan lahan-lahan produktif.

Sektor yang masuk dalam kategori tertinggal juga potensial untuk dikembangkan, yaitu sektor Informasi dan Komunikasi, dan sektor Konstruksi yang memiliki laju sekitar 7-8% dan kontribusi 7-9%. Berdasarkan hasil analisis Tipologi Klassen tersebut dapat diasumsikan bahwa perputaran modal pada dua sektor tersebut cukup baik di tingkat Kabupaten Bantul, namun kurang kompetitif di tingkat DIY. Perlu upaya untuk dapat meningkatkan daya tarik dan daya saing Informasi dan Komunikasi dan sektor Konstruksi sehingga distribusi modal pada dua sektor tersebut dapat ditingkatkan dan bersaing dengan daerah lain.

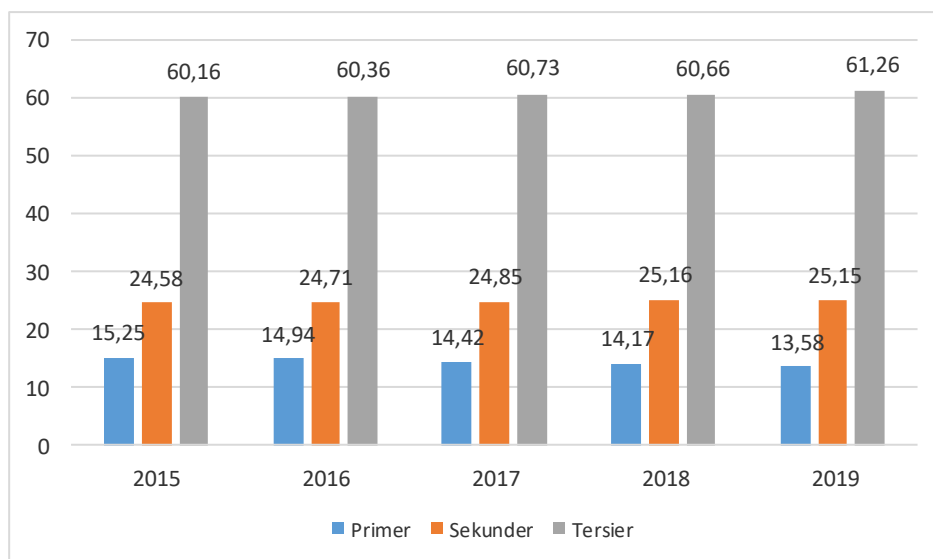
3.1.3.2. Struktur Ekonomi

Pembangunan perekonomian di Kabupaten Bantul Tahun 2019 menunjukkan perkembangan yang positif khususnya pada sektor tersier sebagai sektor yang memiliki peran terbesar dalam struktur perekonomian Kabupaten Bantul. Kondisi perekonomian Kabupaten Bantul pada tahun 2019 dari sisi transformasi struktural yaitu pergeseran struktur ekonomi yang ditandai dengan pergeseran peranan lapangan usaha pada tiga sektor, tidak mengalami perubahan dibandingkan tahun sebelumnya. Ketiga sektor tersebut adalah :

1. Sektor primer yang terdiri dari lapangan usaha (1) Pertanian, Kehutanan, dan Perikanan dan (2) Pertambangan dan Pengalihan.

2. Sektor sekunder yang terdiri dari lapangan usaha (1) Industri Pengolahan; (2) Pengadaan Listrik dan Gas; (3) Pengadaan Air, Pengelolaan Sampah, Limbah dan Daur Ulang dan (4) Konstruksi.
3. Sektor tersier yang terdiri dari lapangan usaha (1) Perdagangan Besar dan Eceran, Reparasi dan Perawatan Mobil dan Sepeda Motor; (2) Transportasi dan Pergudangan; (3) Penyediaan Akomodasi dan Makan Minum; (4) Informasi dan Komunikasi; (5) Jasa Keuangan; (6) Real Estate; (7) Jasa Perusahaan; (8) Administrasi Pemerintahan, Pertahanan dan Jaminan Sosial Wajib; (9) Jasa Pendidikan ; (10) Jasa Kesehatan dan Kegiatan Sosial dan (11) Jasa lainnya.

Peranan sektor primer pada tahun 2015 s.d. 2019 menunjukkan pertumbuhan melambat yang didominasi oleh penurunan kontribusi dari sektor pertanian, digantikan oleh meningkatnya sektor sekunder dan tersier yang memiliki peran terbesar dalam struktur perekonomian Kabupaten Bantul, sebagaimana gambar berikut :



Sumber: BPS Kabupaten Bantul, 2020

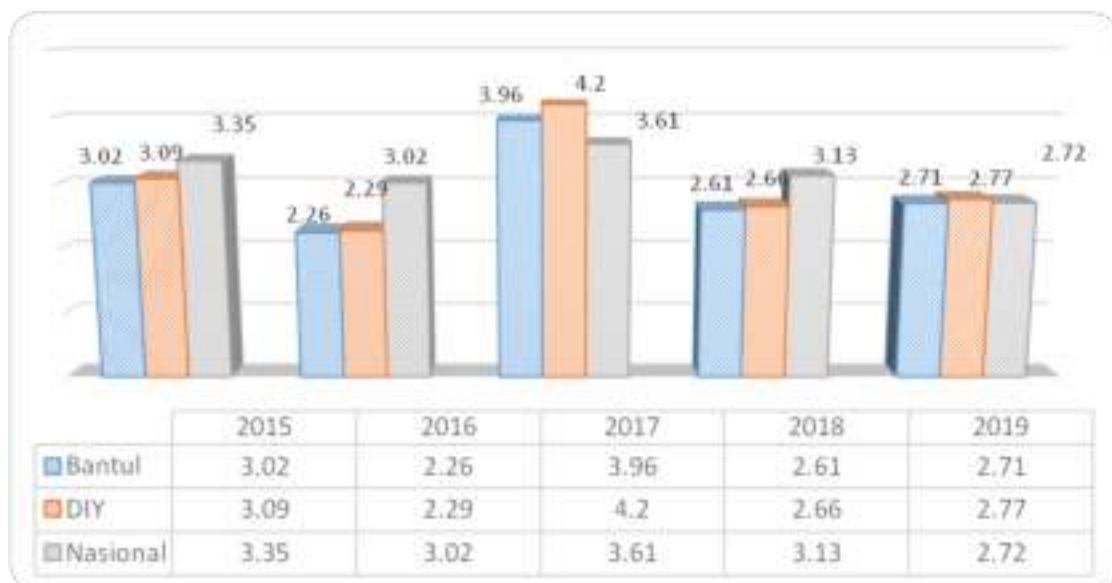
Gambar 3.3 Struktur Ekonomi Kabupaten Bantul Tahun 2015 – 2019

3.1.3.3. Inflasi

Inflasi menggambarkan kenaikan/penurunan harga dari sekelompok barang dan jasa yang berpengaruh terhadap kemampuan

daya beli masyarakat. Inflasi mencerminkan kondisi stabilitas ekonomi suatu daerah.

Laju inflasi Kabupaten Bantul mengalami sedikit kenaikan dari 2,61 persen pada tahun 2018 menjadi 2,71 persen pada tahun 2019. Angka tersebut relatif lebih rendah apabila dibandingkan dengan laju inflasi DIY yaitu 2,77 persen dan laju inflasi nasional yaitu sebesar 2,72 persen.



Sumber: BPS Kabupaten Bantul, 2020

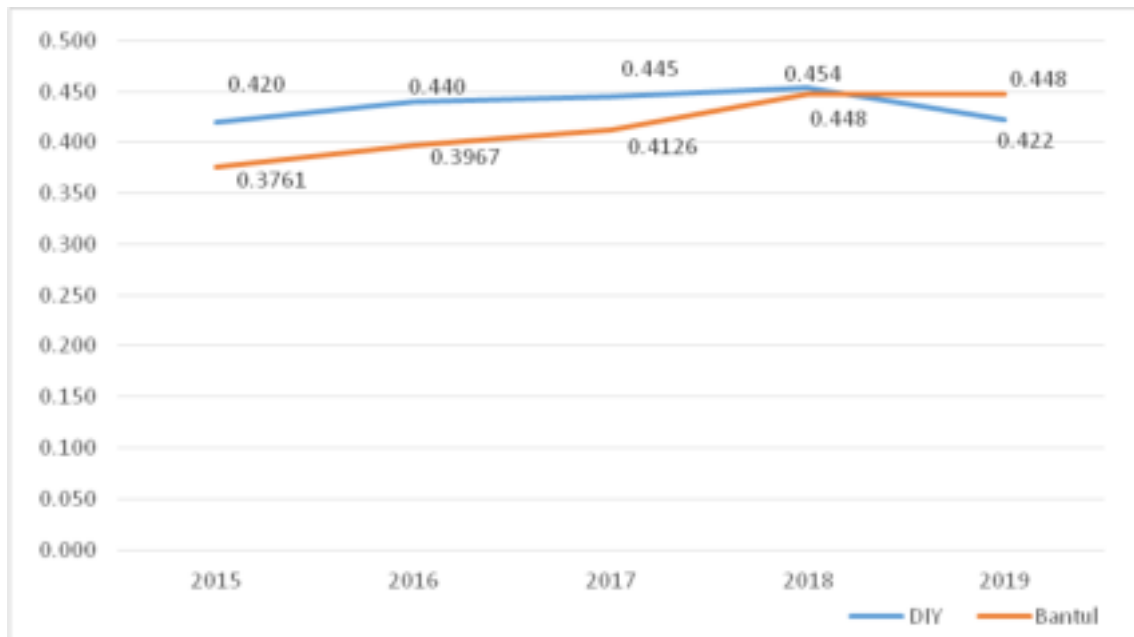
Gambar 3.4 Perkembangan Laju Inflasi Kabupaten Bantul, DIY, dan Nasional Tahun 2015 - 2019

Keberhasilan ini dipengaruhi oleh strategi efektif yang dilakukan oleh Tim Pengendali Inflasi Daerah (TPID) Kabupaten Bantul melalui: (1.) Upaya menjaga keterjangkauan harga; (2.) Menjaga ketersediaan pasokan bahan kebutuhan pokok, cadangan pangan pemerintah daerah dan kelembagaan; (3.) Mendorong kelancaran distribusi perdagangan antar daerah dan meningkatkan infrastruktur perdagangan; serta (4.) Melakukan komunikasi efektif dengan perbaikan kualitas dan validitas data.

3.1.3.4. Distribusi Pendapatan

Koefisien Gini merupakan salah satu indikator untuk mengetahui distribusi dan ketimpangan pendapatan penduduk. Tingkat ketimpangan

pendapatan dapat dilihat melalui koefisien gini yang berkisar antara 0 dan 1. Semakin mendekati 0 artinya distribusi pendapatan semakin merata. Sebaliknya, semakin mendekati 1 artinya distribusi pendapatan semakin timpang. Gambaran Perkembangan Koefisien Gini Kabupaten Bantul tahun 2015 - 2019 dibandingkan dengan Provinsi DIY disajikan pada grafik berikut:



Sumber: BPS Kabupaten Bantul, 2020

Gambar 3.5 Distribusi Pendapatan Kabupaten Bantul Tahun 2015 - 2019

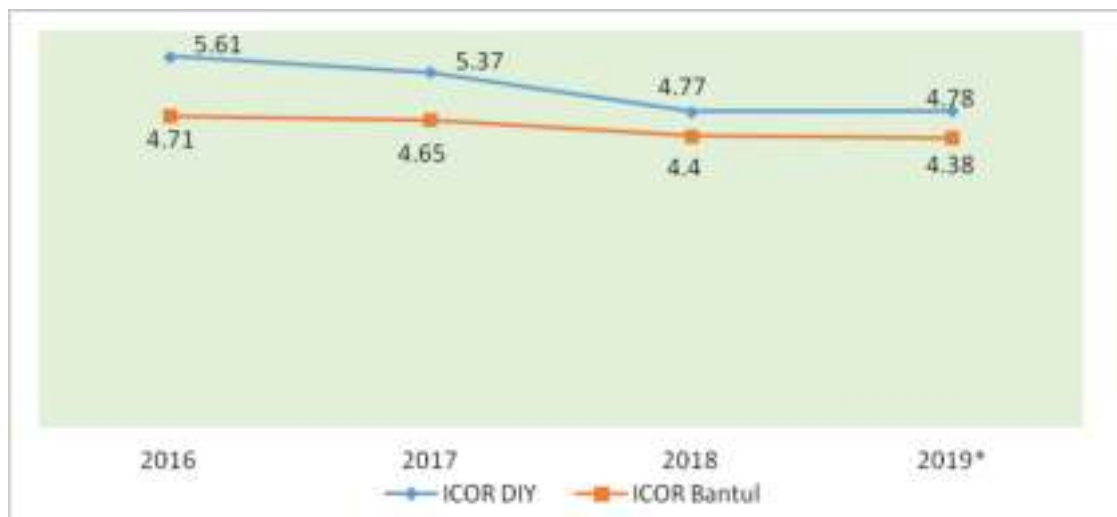
Berdasarkan data yang dihimpun oleh BPS Kabupaten Bantul, Koefisien Gini Kabupaten Bantul dari tahun ke tahun mengalami kenaikan. Koefisien Gini pada tahun 2019 masih menggunakan data sementara sama dengan tahun 2018 yaitu sebesar 0,4480.

Capaian tingkat pertumbuhan ekonomi dan Koefisien Gini di Kabupaten Bantul pada tahun 2018, serta upaya pemerintah untuk menjaga konsistensi dan kesinambungan terhadap peningkatan kesejahteraan masyarakat, maka Koefisien Gini di Kabupaten Bantul tahun 2020 diharapkan bisa diturunkan dengan mendorong empat lapangan usaha yang memiliki kontribusi terbesar di Kabupaten Bantul, yaitu industri pengolahan, pertanian, kehutanan, dan perikanan, penyediaan akomodasi dan makan minum, dan konstruksi.

3.1.3.5. Nilai Incremental Capital Output Ratio (ICOR)

Nilai *Incremental Capital Output Ratio* (ICOR) menunjukkan besarnya tambahan kapital (investasi) baru yang dibutuhkan untuk menaikkan/menambah satu unit output yang diwujudkan dalam PDRB di daerah. ICOR digunakan untuk mengukur tingkat efisiensi dari suatu investasi. Semakin rendah ICOR, semakin tinggi efisiensi investasinya. Sebaliknya, semakin tinggi ICOR, investasi yang dilakukan semakin tidak efisien. Besaran ICOR diperoleh dari perbandingan tambahan kapital dengan tambahan output. Jika koefisien ICOR bernilai negatif atau nilai relatif besar dapat menunjukkan bahwa terjadi *inefficiency* dalam investasi. Untuk menilai tingkat efisiensi suatu investasi juga mempertimbangkan karakteristik perekonomian suatu wilayah apakah bersifat *capital intensive* atau *labor intensive*.

Sebagai gambaran, ICOR DIY pada periode tahun 2016 hingga 2018 berada pada kisaran 4,77-5,61, sedangkan ICOR Kabupaten Bantul antara 4,40-4,71. Nilai ICOR Kabupaten Bantul relatif lebih rendah dibandingkan ICOR DIY. ICOR Kabupaten Bantul memiliki kecenderungan menurun dalam empat tahun terakhir sehingga semakin menegaskan kondisi investasi yang menarik bagi investor. Perkembangan nilai ICOR Kabupaten Bantul dan DIY sebagai berikut:



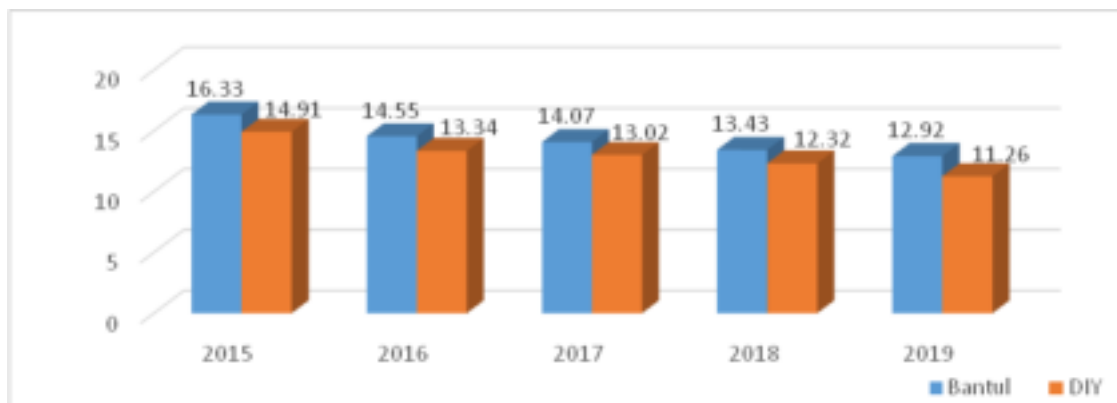
*) angka proyeksi
 Sumber: BPS, diolah

Gambar 3.6 Perkembangan ICOR Kabupaten Bantul dan DIY Tahun 2016-2019

3.1.3.6. Kemiskinan

Kemiskinan merupakan salah satu masalah utama pembangunan daerah di Kabupaten Bantul. Meskipun angka kemiskinan terus mengalami pengurangan, angka kemiskinan di Kabupaten Bantul masih diatas angka kemiskinan Provinsi DIY.

Gambaran angka kemiskinan Kabupaten Bantul tahun 2015-2019 dibandingkan dengan Provinsi DIY disajikan pada grafik berikut :



Sumber :BPS dan Bappeda Kabupaten Bantul, 2020

Gambar 3.7 Angka Kemiskinan Kabupaten Bantul dan Provinsi DIY Tahun 2015 - 2019

Dari data yang dihimpun oleh BPS Kabupaten Bantul, angka kemiskinan di Kabupaten Bantul cenderung mengalami penurunan. Jumlah jiwa miskin pada Tahun 2019 diperkirakan sebanyak 122.151 jiwa (12,92 persen) menurun dari tahun 2018 sejumlah 134.835 jiwa (13,43 persen).

Pengentasan kemiskinan memerlukan penanganan yang serius dari semua stakeholder, antara lain melalui program-program pengentasan kemiskinan berupa pemberdayaan masyarakat dan pengurangan beban warga miskin. Pemberdayaan masyarakat miskin meliputi Program Pengembangan Kawasan dengan Basis Kemiskinan Tinggi, Program Pengembangan Produk Andalan Setempat (PAS), Program Keluarga Harapan (PKH), Program Pengentasan Ekonomi Keluarga Miskin (PEKM). Pengurangan beban warga miskin meliputi Program Fasilitasi RTLH, pemberian Jaminan Kesehatan (Jamkes) kepada warga miskin, dan kegiatan inovatif yaitu pemberian Boga Sehat bagi warga miskin tak berdaya.

Ada tiga kelompok besar upaya yang dilaksanakan dalam menanggulangi kemiskinan pada tahun 2021 yaitu:

1. Peningkatan Kapasitas : Pemberdayaan (pelatihan, penguatan modal, dan pemasaran).
2. Pengurangan Beban : Infrastruktur dasar, RTLH, jaminan sosial dan jaminan kesehatan, pendidikan dan pangan
3. Validasi Data Kemiskinan

3.1.4. Tantangan dan Prospek Perekonomian Daerah Tahun 2021

Perkembangan perekonomian Kabupaten Bantul pada Tahun 2020 tidak dapat dilepaskan dari pandemi covid-19. Pada Tahun 2020 perekonomian Kabupaten Bantul diperkirakan akan mengalami pertumbuhan negatif 0,13 persen. Tantangan dan prospek perekonomian daerah dalam pelaksanaan pembangunan Kabupaten Bantul tahun 2021 adalah mulai pulihnya aktivitas perekonomian seperti UMKM, perdagangan, pariwisata dan kegiatan industri. Kondisi tersebut akan memacu perekonomian daerah, peningkatan lapangan kerja, dan meningkatnya pendapatan daerah.

Kebijakan bidang ekonomi Kabupaten Bantul diarahkan pada percepatan pemulihan ekonomi dengan prioritas peningkatan manajemen pemulihan ekonomi dan sosial serta penguatan infrastruktur dengan memperhatikan protokol kesehatan.

3.2 Arah Kebijakan Keuangan Daerah

Arah kebijakan keuangan daerah merupakan kebijakan yang akan ditempuh oleh Pemerintah Kabupaten Bantul Tahun 2021 berkaitan dengan pendapatan daerah, belanja daerah, dan pembiayaan daerah. Selain itu berdasarkan ketentuan peraturan perundangan yang berlaku di bidang pendidikan, kesehatan, dan peruntukkan Anggaran Dana Desa ditentukan proporsi jumlah alokasi anggaran dalam APBD Kabupaten Bantul sebagai berikut:

1. Berdasarkan pasal 49 ayat (1) Undang-Undang Nomor 20 Tahun 2003 tentang Sistem Pendidikan Nasional. Anggaran untuk Pendidikan sebesar minimal 20% dari APBD.
2. Berdasarkan pasal 171 ayat (1) Undang-Undang Nomor 36 Tahun 2009 tentang Kesehatan, anggaran untuk kesehatan sebesar minimal 10% dari APBD.
3. Berdasarkan pasal 72 ayat (4) Undang-Undang Nomor 6 Tahun 2014 tentang Desa, anggaran untuk Dana Desa sebesar 10% dari Dana Perimbangan setelah dikurangi DAK.

3.2.1 Kapasitas Fiskal Daerah

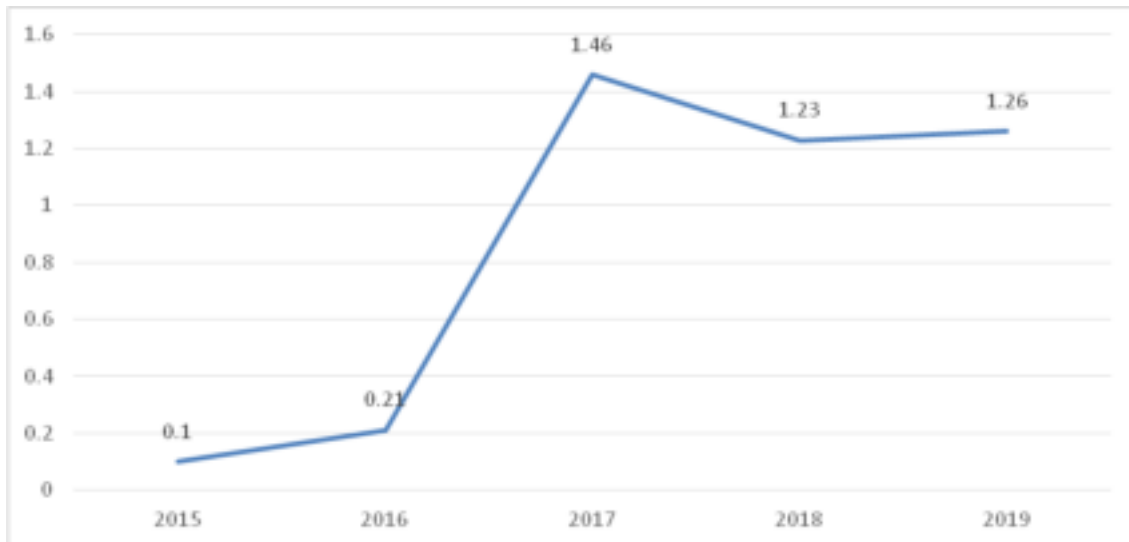
Berdasarkan Peraturan Kementrian Keuangan Nomor 33/PMK.07/2015 Tentang Peta Kapasitas Fiskal Daerah, Kapasitas Fiskal merupakan salah satu indikator yang dapat digunakan untuk mendapatkan gambaran mengenai kemampuan keuangan daerah yang dicerminkan melalui penerimaan umum Anggaran Pendapatan dan Belanja Daerah (APBD) untuk membiayai tugas pemerintahan setelah dikurangi dengan belanja pegawai dan dikaitkan dengan jumlah penduduk miskin. Sedangkan berdasar Peraturan Menteri Keuangan Nomor 119/PMK.07/2017 tentang Peta Kapasitas Fiskal Daerah, Kapasitas Fiskal Daerah adalah gambaran dari kemampuan keuangan masing-masing daerah yang dicerminkan melalui pendapatan daerah dikurangi dengan pendapatan yang penggunaannya sudah ditentukan, belanja bagi hasil, belanja bantuan keuangan dan belanja pegawai.

Indeks Kapasitas Fiskal Daerah kabupaten kota sebagaimana Peraturan Menteri Keuangan Nomor 119/PMK.07/2017 tentang Peta Kapasitas Fiskal Daerah, Kapasitas Fiskal Daerah dikelompokkan dalam 5 (lima) kategori Kapasitas Fiskal Daerah sebagai berikut:

1. Daerah dengan indeks Kapasitas Fiskal Daerah lebih dari atau sama dengan 2,05 (dua koma nol lima) ($IKFD \geq 2,05$) merupakan daerah yang termasuk kategori Kapasitas Fiskal Daerah sangat tinggi;

2. Daerah dengan indeks Kapasitas Fiskal Daerah antara lebih dari atau sama dengan 1,14 (satu koma satu empat) sampai kurang dari 2,05 (dua koma nol lima) ($1,14 \geq \text{IKFD} < 2,05$) merupakan daerah yang termasuk kategori Kapasitas Fiskal Daerah tinggi;
3. Daerah dengan indeks Kapasitas Fiskal Daerah antara lebih dari atau sama dengan 0,72 (nol koma tujuh dua) sampai kurang dari 1,14 (satu koma satu empat) ($0,72 \geq \text{IKFD} < 1,14$) merupakan daerah yang termasuk kategori Kapasitas Fiskal Daerah sedang;
4. Daerah dengan indeks Kapasitas Fiskal Daerah antara lebih dari atau sama dengan 0,53 (nol koma lima tiga) sampai kurang dari 0,72 (nol koma tujuh dua) ($0,53 \geq \text{IKFD} < 0,72$) merupakan daerah yang termasuk kategori Kapasitas Fiskal Daerah rendah; dan
5. Daerah dengan indeks Kapasitas Fiskal Daerah kurang dari 0,53 (nol koma lima tiga) ($\text{IKFD} < 0,53$) merupakan daerah yang termasuk kategori Kapasitas Fiskal Daerah sangat rendah.

Pada tahun 2015, nilai Indeks Kapasitas Fiskal (IKF) Kabupaten Bantul sebesar 0,10 atau masuk dalam kategori rendah, pada tahun 2016 nilai IKF mengalami peningkatan namun masih masuk dalam kategori rendah yakni sebesar 0,21. Pada tahun 2017 sampai tahun 2019, nilai IKF Kabupaten Bantul mengalami peningkatan status ke dalam daerah dengan kategori IKF tinggi mencapai 1,46 pada tahun 2017. Namun menurun menjadi 1,23 pada tahun 2018, dan mengalami kenaikan menjadi 1,26 pada tahun 2019.



Sumber Data : Peraturan Menteri Keuangan tentang Kapasitas Fiskal Daerah Tahun 2015-2019

Gambar 3.8 Perkembangan Indeks Kapasitas Fiskal Daerah Kabupaten Bantul Tahun 2015-2019

3.2.2 Kemampuan Mendanai Belanja Daerah

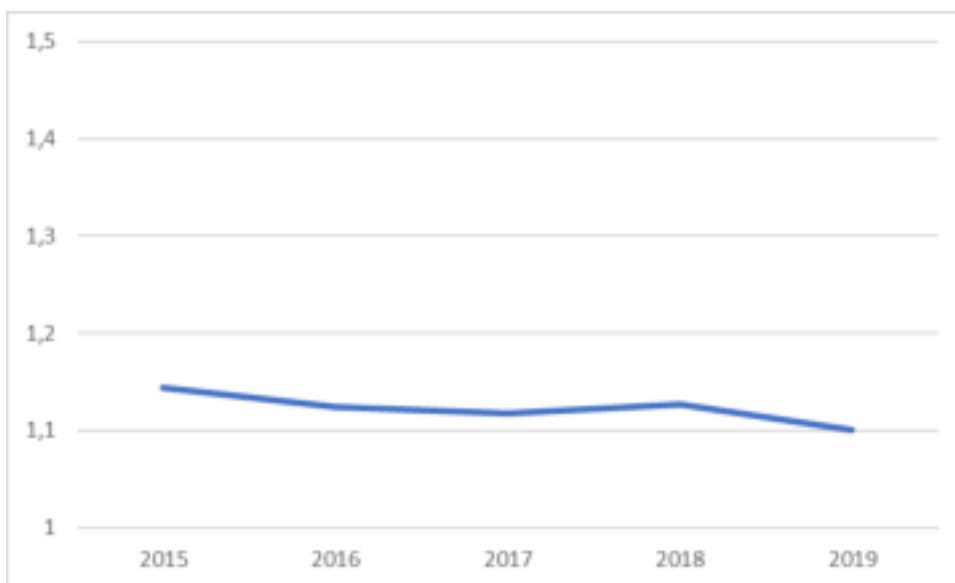
Kemampuan keuangan daerah tercermin dari seluruh penerimaan daerah baik pendapatan APBD dan penerimaan pembiayaan, yang seharusnya bisa mencukupi untuk digunakan dalam mendanai seluruh belanja daerah dan pengeluaran pembiayaan yang direncanakan. Semakin besar rasio penerimaan daerah dan penerimaan pembiayaan terhadap pengeluaran daerah dan pengeluaran pembiayaan, maka kemampuan mendanai belanja daerah semakin besar pula.

Secara umum kondisi kemampuan mendanai Belanja Daerah Kabupaten Bantul mengalami penurunan selama periode tahun 2015-2017. Pada tahun 2015 sebesar 1,14 dan pada tahun 2016 sebesar 1,12 kemudian pada tahun 2017 sebesar 1,18. Berkaitan dengan kondisi tersebut maka diperlukan upaya untuk mencari sumber pembiayaan lain termasuk opsi kerjasama pemerintah dan badan usaha/swasta yang harus mulai dirintis serta diwujudkan untuk meningkatkan daya saing, mengatasi permasalahan dan menyikapi tantangan kedepan.

Tabel 3.5 Perhitungan Kemampuan Mendanai Belanja Daerah Kabupaten Bantul Tahun 2015-2019

Tahun	TOTAL PENDAPATAN	PENERIMAAN PEMBIAYAAN	TOTAL PENERIMAAN	TOTAL BELANJA	PENGELUARAN PEMBIAYAAN	TOTAL PENGELUARAN	KEMAMPUAN MENDANAI BELANJA DAERAH
1	2	3	4=(2+3)	5	6	7=(5+6)	8=(4:7)
2015	1.951.223	298.602	2.249.825	1.933.302	33.497	1.966.799	1,144
2016	2.000.334	293.078	2.293.413	2.016.544	24.752	2.041.296	1,124
2017	2.086.879	261.454	2.348.333	2.076.742	24.365	2.101.107	1,118
2018	2.227.752	256.630	2.484.383	2.165.652	39.573	2.205.224	1,127
2019	2.269.539	296.985	2.566.524	2.283.585	48.892	2.332.477	1,100

Sumber: BKAD, diolah 2020



Sumber: BKAD, diolah 2020

Gambar 3.9 Perkembangan Rasio Kemampuan Mendanai Belanja Daerah di Kabupaten Bantul Tahun 2015 – 2019

3.2.3 Arah Kebijakan Pendapatan Daerah

Pendapatan daerah adalah hak pemerintah daerah yang diakui sebagai penambah nilai kekayaan bersih. Pendapatan daerah merupakan unsur penting dalam struktur APBD, karena besaran pendapatan daerah sangat menentukan kemampuan daerah dalam membiayai penyelenggaraan pemerintahan dan pembangunan daerah.

Pendapatan daerah dikelompokkan atas pendapatan asli daerah (PAD), dana perimbangan, dan lain-lain pendapatan yang sah. Sumber pendapatan daerah yang berasal dari PAD meliputi Pendapatan pajak

daerah, Pendapatan retribusi daerah, Pendapatan hasil pengelolaan kekayaan daerah yang dipisahkan, dan Lain-lain pendapatan yang sah. Dana perimbangan terdiri dari Dana Bagi Hasil Pajak, Dana Bagi Hasil Bukan Pajak, Dana Alokasi Umum dan Dana Alokasi Khusus. Sedangkan Lain-lain Pendapatan yang sah terdiri atas dana hibah, dana darurat, bagi hasil pajak dari provinsi dan pemerintah daerah lainnya, serta dana penyesuaian dan otonomi khusus.

Berdasarkan realisasi pendapatan daerah tahun-tahun sebelumnya dan pertimbangan kemungkinan kebutuhan pendanaan dimasa mendatang, untuk itu maka dapat dirumuskan arah kebijakan Pendapatan daerah Kabupaten Bantul tahun 2021 meliputi :

1. Dana perimbangan berupa bagi hasil pajak/bukan pajak dihitung dengan memperhatikan potensi masing-masing jenis pajak. Sedangkan DAU sesuai dengan peraturan yang berlaku bahwa untuk Pagu DAU pada perubahan akan menyesuaikan dengan pendapatan Negara maka diasumsikan sama dengan tahun lalu, karena pandemi covid-19 dan kebijakan Pusat untuk melakukan refocusing yang menyebabkan DAU mengalami penurunan, sehingga pagu DAU diasumsikan sama dengan pasca refocusing tahun 2020. Untuk pagu DAK tidak diperhitungkan.
2. Pendapatan asli daerah dihitung dengan memperhatikan realisasi perkembangan pendapatan, serta prakiraan masing-masing potensi jenis pendapatan asli daerah;
3. Proyeksi pendapatan diasumsikan naik sebesar 2% dari tahun 2020, yang bersumber dari proyeksi kenaikan komponen PAD, yaitu pajak daerah, khususnya PBB sebagai penyumbang terbesar;
4. Lain-lain pendapatan yang sah sementara diperhitungkan pada sumber-sumber pendapatan yang dapat dipastikan.

Untuk meningkatkan Pendapatan Asli Daerah Kabupaten Bantul maka diperlukan langkah-langkah sebagai berikut :

1. Optimalisasi penerimaan pajak daerah dan retribusi daerah melalui Intensifikasi dan Ekstensifikasi Pajak dan Retribusi Daerah sebagai berikut :

- a. Meningkatkan mutu pelayanan publik kepada wajib pajak/retribusi daerah dengan memberikan kecepatan/kemudahan dalam pelayanan pembayaran pajak, akses informasi dan kemudahan dalam pengurusan pajak.
 - b. Memperbaiki dan memperluas basis data objek dan subjek pajak/retribusi daerah.
 - c. Memberikan reward dalam bentuk undian bagi wajib pajak di setiap kecamatan yang lunas sebelum jatuh tempo.
 - d. Memberikan reward bagi pamong desa dan dukuh yang telah lunas sebelum jatuh tempo.
 - e. Mengembangkan pelaporan pajak secara online untuk wajib pajak yang melakukan sistem pemungutan secara self assessment.
2. Melakukan sinergi dengan pemerintah desa dalam rangka pemungutan pajak daerah melalui Layanan Mobil Keliling Pajak;
 3. Pendayagunaan Aset Daerah;
 4. Peningkatan kontribusi penerimaan bagian laba atas penyertaan modal pada perusahaan milik daerah/BUMD melalui upaya memperkuat permodalan perusahaan milik daerah/BUMD;
 5. Optimalisasi penerimaan yang berasal dari bagi hasil pajak melalui kerjasama instansi vertikal dan daerah dalam menyerap basis pajak terkait;
 6. Kebijakan relaksasi terhadap beberapa obyek pajak pada tahun 2020 dihentikan.
 7. Peningkatan sarana dan prasarana yang mendukung peningkatan pendapatan daerah misal dengan memperbaiki fasilitas obyek retribusi.

Adapun hasil analisis dan proyeksi sumber-sumber pendapatan daerah Kabupaten Bantul Tahun 2016-2021 tercantum dalam tabel berikut:

Tabel 3.6 Realisasi Anggaran Pendapatan Tahun 2016 s.d 2019, Target Anggaran Pendapatan Tahun 2020, dan Prediksi Anggaran Pendapatan Daerah Tahun 2021

NO	URAIAN	REALISASI				APBD TAHUN 2020	PREDIKSI TAHUN 2021
		TAHUN 2016	TAHUN 2017	TAHUN 2018	TAHUN 2019		
1	2	3	4	5	6	7	8
A	PENDAPATAN	2.000.334.166.353,84	2.086.864.734.570,45	2.227.752.027.348,97	2.269.539.168.277,63	2.313.851.073.116,50	1.770.331.701.424,62
I	Pendapatan Asli Daerah	404.454.703.746,07	494.164.813.471,97	462.653.956.229,75	505.929.472.001,63	469.798.331.294,00	480.767.307.797,00
1	Pajak Daerah	133.474.742.165,22	165.548.104.004,37	182.127.309.683,88	213.628.741.844,18	195.000.000.000,00	221.912.299.401,00
2	Retribusi Daerah	26.613.085.433,67	31.575.738.483,00	46.052.620.246,00	48.278.231.843,00	46.832.583.434,00	39.121.683.104,00
3	Hasil Pengel. Kekayaan Daerah yang dipisahkan	21.068.269.986,18	20.130.437.131,20	19.652.871.723,03	21.945.038.058,10	23.707.166.955,00	23.707.166.955,00
4	Lain-lain Pendapatan Asli Daerah yang Sah	223.298.606.161,00	276.910.533.853,40	214.821.154.576,84	222.077.460.256,35	204.258.580.905,00	196.026.158.337,00
II	Dana Perimbangan	1.331.352.777.163,00	1.287.256.262.558,00	1.355.455.930.302,00	1.342.552.919.731,00	1.393.629.940.890,50	960.630.072.890,50
	Bagi Hasil Pajak & Bukan Pajak	39.338.415.888,00	34.871.178.970,00	30.584.172.190,00	17.867.395.449,00	28.634.067.890,50	28.634.067.890,50
	Dana Alokasi Umum	999.814.365.000,00	982.250.842.000,00	982.250.842.000,00	1.009.528.274.000,00	1.025.870.924.000,00	931.996.005.000,00
	Dana Alokasi Khusus	292.199.996.275,00	270.134.241.588,00	342.620.916.112,00	315.157.250.282,00	339.124.949.000,00	0

NO	URAIAN	REALISASI				APBD TAHUN 2020	PREDIKSI TAHUN 2021
		TAHUN 2016	TAHUN 2017	TAHUN 2018	TAHUN 2019		
1	2	3	4	5	6	7	8
III	Lain-lain Pendapatan yang Sah	264.526.685.444,77	305.443.658.540,48	409.642.140.817,22	412.452.595.445,00	450.422.800.932,00	328.934.320.737,12
	Pendapatan Hibah	6.148.735.500,00	10.598.764.728,00	139.341.833.553,00	77.281.170.982,00	4.500.000.000,00	4.500.000.000,00
	Bagi Hasil Pajak dari Propinsi atau Pemda lainnya	137.137.204.944,77	145.068.714.991,48	155.587.029.264,22	164.965.839.463,00	167.733.524.432,00	141.464.899.237,12
	Dana Penyesuaian dan Otonomi Khusus	99.912.945.000,00	131.691.087.000,00	113.326.105.000,00	165.849.585.000,00	192.493.982.000,00	106.215.995.000,00
	Bantuan Keuangan dr Prop /Pemda Lainnya	21.327.800.000,00	18.085.091.821,00	1.387.173.000,00	4.356.000.000,00	85.695.294.500,00	76.753.426.500,00

Sumber : BKAD Kabupaten Bantul, 2020

3.2.4 Arah Kebijakan Belanja Daerah

Belanja daerah adalah kewajiban pemerintah daerah yang diakui sebagai pengurang nilai kekayaan bersih. Perencanaan belanja daerah dilakukan dengan berpedoman pada prinsip-prinsip penganggaran, sehingga belanja daerah disusun dengan pendekatan anggaran berbasis kinerja yang berorientasi pada pencapaian hasil dari input yang direncanakan. Oleh karena itu, kebijakan belanja daerah diarahkan sebagai berikut:

1. Belanja daerah memprioritaskan terlebih dahulu pos belanja yang wajib dikeluarkan, antara lain belanja pegawai, belanja bunga dan pembayaran pokok pinjaman, belanja subsidi, belanja bagi hasil, serta belanja barang dan jasa yang wajib dikeluarkan pada tahun yang bersangkutan;
2. Belanja pegawai digunakan untuk menganggarkan belanja pegawai ASN dan pemberian gaji ke-13 serta tunjangan hari raya dengan memperhitungkan rencana kenaikan gaji dan tunjangannya (*acress* maksimal 2,5% dari jumlah belanja pegawai untuk gaji pokok dan tunjangannya), kompensasi yang diberikan kepada kepala daerah dan wakil kepala daerah, pimpinan dan anggota DPRD, TPP, tunjangan profesi guru, tambahan penghasilan guru, jaminan kesehatan, dan jaminan kecelakaan dan kematian.
3. Belanja daerah berupa hibah dan bantuan sosial diberikan secara selektif, akuntabel, transparan dan berkeadilan dengan mempertimbangkan kemampuan keuangan daerah serta berpedoman pada ketentuan peraturan perundangan yang berlaku;
4. Belanja langsung pada setiap PD untuk menunjang efektivitas pelaksanaan tugas dan fungsi dalam rangka melaksanakan urusan pemerintah daerah yang menjadi tanggungjawabnya.
5. Belanja Bantuan Keuangan diarahkan sesuai dengan ketentuan peraturan yang berlaku, antara lain ditujukan untuk menurunkan

angka kemiskinan dan meningkatkan perekonomian masyarakat desa serta meningkatkan infrastruktur perdesaan dan fasilitas umum.

6. Efisiensi Belanja Tidak Langsung untuk meningkatkan kinerja pelayanan publik sebagai salah satu wujud reformasi birokrasi, dan mengefisienkan belanja hibah dan belanja bantuan sosial.
7. Belanja yang bersumber dari dana perimbangan disesuaikan dengan peruntukannya berdasarkan peraturan yang berlaku. Prioritas penggunaan dana perimbangan adalah sebagai berikut:
 - a. Dana Bagi Hasil Pajak; penggunaan DBH pajak bersifat *block grant* yang penggunaannya diserahkan daerah sesuai kebutuhan daerah masing-masing kecuali untuk DBH CHT paling sedikit 50% digunakan untuk mendanai program/kegiatan peningkatan kualitas bahan baku, pembinaan industri, pembinaan lingkungan sosial, sosialisasi ketentuan dibidang cukai serta pemberantasan barang kena cukai ilegal serta jaminan kesehatan.
 - b. Dana Alokasi Umum (DAU); untuk mendanai kebutuhan belanja pegawai dan urusan wajib dalam rangka peningkatan pelayanan dasar dan pelayanan umum.
 - c. Dana Alokasi Khusus (DAK); untuk memenuhi penyediaan infrastruktur layanan publik dan mendukung operasional penyelenggaraan layanan publik, yaitu sarana/prasarana dasar yang menjadi urusan daerah (antara lain jalan, jembatan, pendidikan, kesehatan, dan lain-lain) sesuai dengan petunjuk teknis yang ditetapkan. Pada RKPD, asumsi belanja bersumber DAK tidak diperhitungkan.
8. Belanja yang bersumber dari dana penyesuaian otonomi khusus disesuaikan peruntukannya sesuai peraturan yang berlaku:
 - a. Dana Insentif Daerah (DID); digunakan untuk mendanai kegiatan sesuai dengan prioritas dan kebutuhan daerah yang mendukung pencapaian kinerja atas kategori DID sesuai dengan jumlah alokasi yang diterima. Pada RKPD, asumsi belanja bersumber DID tidak diperhitungkan.

- b. Dana Desa; digunakan untuk membiayai penyelenggaraan pemerintahan, pelaksanaan pembangunan, pembinaan masyarakat, dan pemberdayaan masyarakat.
9. Belanja yang bersumber dari BKK DIY untuk Penugasan Keistimewaan digunakan pada Urusan Kelembagaan, Kebudayaan, Tata Ruang dan Pertanahan.

Adapun realisasi dan proyeksi belanja daerah Kabupaten Bantul Tahun 2016-2021 tercantum dalam tabel berikut:

Tabel 3.7 Realisasi Anggaran Belanja Tahun 2016 s.d 2019, Target Anggaran Belanja Tahun 2020, dan Prediksi Anggaran Belanja Daerah Tahun 2021

No	Uraian	Realisasi				APBD Tahun 2020	Prediksi Tahun 2021
		Tahun 2016	Tahun 2017	Tahun 2018	Tahun 2019		
1	2	3	4	5	6	7	8
B	Belanja Daerah	<u>2.016.543.978.974,11</u>	<u>2.076.742.163.062,60</u>	<u>2.165.651.760.352,96</u>	<u>2.283.585.037.902,49</u>	<u>2.474.907.091.918,14</u>	<u>1.845.688.465.496,49</u>
I	Belanja Tidak Langsung	<u>1.265.890.290.230,00</u>	<u>1.132.578.116.160,00</u>	<u>1.142.422.666.947,96</u>	<u>1.180.250.623.744,00</u>	<u>1.334.474.653.321,04</u>	<u>1.067.071.323.291,49</u>
1	Belanja Pegawai	1.032.505.302.997,00	825.306.291.768,00	826.969.448.856,00	838.871.806.847,00	917.865.137.233,00	756.699.605.912,49
2	Belanja Bunga				39.333.333,00		
3	Belanja Hibah	31.862.069.500,00	66.409.792.624,00	44.796.019.984,96	59.645.560.800,00	90.916.212.000,00	29.520.000.000,00
4	Belanja Bantuan Sosial	3.267.350.000,00	1.650.300.000,00	7.852.092.250,00	6.920.020.000,00	6.810.000.000,00	2.193.000.000,00
5	Belanja Bagi Hasil kepada Pemerintah Prop/Kab/Kota dan Desa	12.429.995.580,00	14.330.194.685,00	17.798.976.196,00	22.290.550.000,00	22.871.517.593,40	26.103.398.250,00
6	Belanja Bantuan Keuangan kepada Pemerintah Prop/Kab/Kota dan Desa	185.304.699.853,00	222.760.211.526,00	244.600.587.161,00	251.170.936.014,00	280.110.271.960,00	237.555.319.129,00
7	Belanja Tidak Terduga	520.872.300,00	2.121.325.557,00	405.542.500,00	1.312.416.750,00	15.901.514.534,64	15.000.000.000,00
II	Belanja Langsung	<u>750.653.688.744,11</u>	<u>944.164.046.902,60</u>	<u>1.023.229.093.405,00</u>	<u>1.103.334.414.158,49</u>	<u>1.140.432.438.597,10</u>	<u>778.617.142.205,00</u>
1	Belanja Pegawai	44.678.753.435,00	69.976.098.898,00	93.830.065.697,00	113.645.098.184,00	121.493.996.828,00	110.391.897.900,00
2	Belanja Barang dan Jasa	421.914.402.647,16	541.568.682.551,46	591.238.914.803,47	652.974.844.349,88	625.601.960.111,10	466.794.001.540,00
3	Belanja modal	284.060.532.661,95	332.619.265.453,14	338.160.112.904,53	336.714.471.624,61	393.336.481.658,00	201.431.242.765,00

Sumber : BKAD Kabupaten Bantul, 2020

Berdasarkan PP Nomor 12 Tahun 2019 Tentang Pengelolaan Keuangan Daerah, struktur belanja daerah diuraikan menjadi Belanja Operasi, Belanja Modal, Belanja Tidak Terduga dan Belanja Transfer. Prediksi Belanja tahun 2021 tertuang dalam tabel berikut ini:

Tabel 3.8 Prediksi Anggaran Belanja Daerah Tahun 2021 sesuai PP No.12 Tahun 2019

Prediksi Tahun 2021		
Belanja Daerah		1.845.688.465.496,49
I	Belanja Operasi	
1	Belanja Pegawai	867.053.913.812,00
2	Belanja Barang dan Jasa	467.097.741.040,00
3	Belanja Bunga	0
4	Belanja Subsidi	0
5	Belanja Hibah	29.520.000.000,00
6	Belanja Bantuan Sosial	2.193.000.000,00
II	Belanja Modal	201.165.093.265,00
III	Belanja Tidak Terduga	15.000.000.000,00
IV	Belanja Transfer	263.658.717.379,00
	Belanja bagi Hasil dan Belanja Bantuan Keuangan	263.658.717.379,00

Sumber : Bappeda, diolah 2020

3.2.5 Arah Kebijakan Pembiayaan Daerah

Pembiayaan daerah merupakan transaksi keuangan yang dimaksudkan untuk menutupi selisih antara Pendapatan dan Belanja Daerah. Penerimaan Pembiayaan dapat bersumber dari Sisa lebih Perhitungan Anggaran Tahun Lalu (SiLPA) Tahun Anggaran 2019, Pencairan Dana Cadangan, Hasil Penjualan kekayaan daerah yang dipisahkan, Penerimaan Pinjaman Daerah, penerimaan kembali pinjaman dan penerimaan piutang daerah.

Kebijakan pembiayaan daerah dibagi atas dua bagian yaitu kebijakan penerimaan pembiayaan dan kebijakan pengeluaran pembiayaan. Kebijakan pembiayaan daerah di Kabupaten Bantul Tahun 2021 diarahkan sebagai berikut:

1. Proyeksi pembiayaan daerah Tahun 2021 diasumsikan turun dari Tahun 2020 dikarenakan adanya penurunan SiLPA;

2. Proyeksi Penyertaan Modal Daerah dialokasikan sebesar Rp23.500.000.000,00 yang terdiri dari:
 - Bank BPD Rp17.000.000.000,00
 - Bank Bantul Rp2.000.000.000,00
 - PDAM Rp4.500.000.000,00.
3. Kebijakan pengeluaran pembiayaan penyertaan modal daerah yang telah ditetapkan dalam Perda dengan prinsip kehati-hatian;
4. Penguatan pengelolaan dana bergulir; dan
5. Menjaga agar keuangan daerah dan apabila terdapat defisit anggaran sedapat mungkin ditutup dengan Sisa Lebih Perhitungan Anggaran (SiLPA) tahun lalu.

Tabel 3.9 Realisasi Pembiayaan Daerah Tahun 2016 s.d 2019, Target Tahun 2020, dan Prediksi Pembiayaan Daerah Kabupaten Bantul Tahun 2021

No	Uraian	Realisasi				APBD Tahun 2020	Prediksi Tahun 2021
		Tahun 2016	Tahun 2017	Tahun 2018	Tahun 2019		
1	2	3	4	5	6	7	8
C	PENERIMAAN PEMBIAYAAN DAERAH	293.078.441.725,81	261.454.280.812,54	256.630.482.020,39	296.985.005.918,40	176.556.833.064,26	109.856.764.028,69
1	Sisa Lebih Perhitungan Anggaran Tahun Anggaran Sebelumnya	283.026.051.157,81	254.841.678.796,54	247.144.690.990,39	279.158.249.016,40	165.556.833.064,26	98.856.764.028,69
2	Penerimaan Piutang Daerah / Penerimaan Kembali Investasi Dana Bergulir	8.710.516.768,00	6.612.602.016,00	9.485.791.030,00	14.853.006.902,00	11.000.000.000,00	11.000.000.000,00
3	Penjualan Kekayaan daerah yang dipisahkan	1.341.873.800,00	-	-	2.973.750.000,00	-	-
	PENGELUARAN PEMBIAYAAN DAERAH	24.752.000.000,00	24.364.800.000,00	39.572.500.000,00	48.891.500.000,00	15.500.814.262,62	34.500.000.000,00
1	Penyertaan Modal (Investasi) Pemerintah Daerah	16.045.000.000,00	17.150.000.000,00	31.500.000.000,00	34.300.000.000,00	4.500.814.262,62	23.500.000.000,00
2	Pembayaran Utang Pokok	-	-	-	7.000.000.000,00	-	-
3	Dana Bergulir	8.707.000.000,00	7.214.800.000,00	8.072.500.000,00	7.591.500.000,00	11.000.000.000,00	11.000.000.000,00
	PEMBIAYAAN NETTO	268.326.441.725,81	237.089.480.812,54	217.057.982.020,39	248.093.505.918,40	161.056.018.801,64	75.356.764.028,69
	SISA LEBIH PEMBIAYAAN ANGGARAN TAHUN BERKENAAN	252.116.629.105,54	247.212.052.320,39	279.158.249.016,40	234.047.636.293,54	0,00	0,00

Sumber : BKAD Kabupaten Bantul, 2020

BAB IV

SASARAN DAN PRIORITAS PEMBANGUNAN DAERAH

Prioritas pembangunan daerah merupakan program kegiatan yang secara khusus berhubungan dengan sasaran pembangunan daerah dan memiliki daya ungkit yang besar bagi kinerja pembangunan daerah. Perumusan prioritas pembangunan disusun berdasarkan capaian kinerja pembangunan tahun 2019, identifikasi permasalahan, isu-isu strategis pembangunan daerah, tema dan prioritas pembangunan Nasional dan DIY. Isu-isu strategis pembangunan daerah Kabupaten Bantul Tahun 2021 adalah :

- 1) Pemulihan ekonomi dampak bencana Covid - 19
- 2) Peningkatan Layanan Kesehatan
- 3) Peningkatan Kualitas Pendidikan
- 4) Percepatan Pengentasan Kemiskinan
- 5) Peningkatan Infrastruktur
- 6) Pengembangan Budaya dan Pariwisata
- 7) Peluang keberadaan Bandara YIA
- 8) Percepatan Reformasi Birokrasi melalui *Smart Services*
- 9) Manajemen Bencana

Prioritas pembangunan daerah pada dasarnya berisi program-program unggulan PD yang relevan dengan pencapaian target sasaran pembangunan daerah. Elemen-elemen utama program unggulan memuat kegiatan yang akan dilaksanakan, kerangka waktu pelaksanaan, pagu pendanaan dan PD yang bertanggung jawab. Program yang disusun dilaksanakan dengan mempertimbangkan keterbatasan waktu, anggaran, kapasitas, dan sumberdaya yang dimiliki.

4.1 Tujuan dan Sasaran Pembangunan

Tujuan dan sasaran merupakan hasil perumusan capaian strategis yang menunjukkan tingkat kinerja pembangunan tertinggi sebagai dasar

penyusunan arsitektur kinerja pembangunan daerah secara keseluruhan. Tujuan dan sasaran pembangunan daerah Kabupaten Bantul tahun 2021 mengacu pada visi dan misi yang tertuang pada RPJMD Kabupaten Bantul Tahun 2016-2021, yaitu :

Visi :

“Terwujudnya Masyarakat Kabupaten Bantul yang Sehat, Cerdas, dan Sejahtera, berdasarkan Nilai-nilai Keagamaan, Kemanusiaan dan Kebangsaan dalam wadah Negara Kesatuan Republik Indonesia (NKRI)”.

Misi :

1. Meningkatkan tata kelola pemerintahan yang baik, efektif, efisien dan bebas dari KKN melalui percepatan reformasi birokrasi.
2. Meningkatkan kualitas sumberdaya manusia yang sehat, cerdas, terampil dan berkepribadian luhur.
3. Mewujudkan kesejahteraan masyarakat yang difokuskan pada percepatan pengembangan perekonomian rakyat dan pengentasan kemiskinan.
4. Meningkatkan kapasitas dan kualitas sarana-prasarana umum, pemanfaatan sumberdaya alam dengan memperhatikan kelestarian lingkungan hidup dan pengelolaan resiko bencana.
5. Meningkatkan tata kehidupan masyarakat Bantul yang agamis, nasionalis, aman, progresif dan harmonis serta berbudaya istimewa.

Tujuan adalah suatu kondisi yang akan dicapai atau dihasilkan dalam jangka waktu lima tahunan. Tujuan akan mengarahkan perumusan sasaran, kebijakan, program dan kegiatan dalam rangka merealisasikan misi. Untuk mencapai misi tersebut, tujuan Pemerintah Kabupaten Bantul diarahkan pada:

1. Mewujudkan tata kelola pemerintahan yang baik, efisien dan bebas KKN
2. Mewujudkan peningkatan kualitas hidup masyarakat

3. Meningkatkan kesejahteraan masyarakat
4. Menjaga daya dukung alam dan lingkungan hidup untuk pembangunan berkelanjutan
5. Mewujudkan rasa aman dan nyaman dalam kehidupan masyarakat
6. Mewujudkan budaya sebagai identitas spesifik daerah.

Sasaran merupakan hasil yang ingin dicapai secara nyata dalam rumusan yang lebih spesifik dan terukur. Sasaran adalah rumusan kondisi yang menggambarkan tercapainya tujuan, berupa hasil pembangunan daerah/perangkat daerah yang diperoleh dari pencapaian *outcome* program perangkat daerah. Sasaran pembangunan mengacu pada sasaran yang tertuang dalam RPJMD 2016-2021 yaitu:

1. Terwujudnya penyelenggaraan pemerintahan daerah yang berkualitas
2. Terwujudnya derajat kesehatan masyarakat yang tinggi
3. Terwujudnya akses dan mutu pendidikan yang berkualitas
4. Turunnya jumlah masyarakat kurang mampu
5. Terwujudnya perekonomian daerah yang berkualitas
6. Terwujudnya destinasi pariwisata yang berdaya saing dan unggul
7. Terciptanya industri kreatif yang berkualitas
8. Terpenuhinya kebutuhan pangan masyarakat
9. Terpenuhinya kebutuhan perikanan masyarakat
10. Terpenuhinya sarana-prasarana publik dan prasarana dasar masyarakat
11. Terwujudnya lingkungan hidup yang berkualitas
12. Terciptanya kesadaran masyarakat dalam kesiapsiagaan bencana
13. Terwujudnya kesesuaian pemanfaatan ruang
14. Terwujudnya ketentraman dan ketertiban masyarakat
15. Terwujudnya pelestarian dan pengembangan budaya daerah.

Hubungan visi, misi, tujuan, dan sasaran daerah serta indikator sasaran Kabupaten Bantul disajikan pada tabel 4.1.

Tabel 4.1 Keterkaitan Visi, Misi, Tujuan Dan Sasaran Kabupaten Bantul

VISI : Terwujudnya Masyarakat Kabupaten Bantul yang Sehat, Cerdas, dan Sejahtera berdasarkan Nilai-Nilai Keagamaan, Kemanusiaan, dan Kebangsaan dalam Wadah Negara Kesatuan Republik Indonesia (NKRI)

NO	MISI	TUJUAN	SASARAN DAERAH	INDIKATOR SASARAN
1	Meningkatkan tata kelola pemerintahan yang baik, efisien dan bebas KKN melalui percepatan reformasi birokrasi	Mewujudkan tata kelola pemerintahan yang baik, efisien dan bebas KKN	Terwujudnya penyelenggaraan pemerintahan daerah yang berkualitas	Indeks Tata Kelola Pemerintahan (<i>Indonesia Governance Index/IGI</i>)
2	Meningkatkan kualitas sumber daya manusia yang sehat, cerdas, terampil dan berkepribadian luhur	Mewujudkan peningkatan kualitas hidup masyarakat.	Terwujudnya derajat kesehatan masyarakat yang tinggi	Umur Harapan Hidup
			Terwujudnya akses dan mutu pendidikan yang berkualitas	Angka Harapan Lama Sekolah
3	Mewujudkan kesejahteraan masyarakat difokuskan pada percepatan pengembangan perekonomian rakyat dan pengentasan kemiskinan	Meningkatkan kesejahteraan masyarakat	Turunnya Jumlah Masyarakat Kurang Mampu	Angka Kemiskinan
			Terwujudnya perekonomian daerah yang berkualitas	Pertumbuhan Ekonomi
				Gini Ratio
			Terwujudnya destinasi pariwisata yang berdaya saing dan unggul	Pertumbuhan jumlah kunjungan wisata
			Terciptanya industri kreatif yang berkualitas	Cakupan industri kreatif
Terpenuhinya kebutuhan pangan masyarakat	Pertumbuhan produksi tanaman pangan			

NO	MISI	TUJUAN	SASARAN DAERAH	INDIKATOR SASARAN
				Pertumbuhan produksi tanaman hortikultura
				Pertumbuhan produksi tanaman perkebunan
				Pertumbuhan produksi daging (sapi, kambing, domba, kuda, unggas)
			Terpenuhinya kebutuhan perikanan masyarakat	Pertumbuhan produksi perikanan
4	Meningkatkan kapasitas dan kualitas sarana prasarana umum, pemanfaatan pengelolaan sumberdaya alam dengan memperhatikan kelestarian lingkungan hidup dan pengelolaan resiko bencana	Menjaga daya dukung alam dan lingkungan hidup untuk pembangunan berkelanjutan	Terpenuhinya sarana prasarana publik dan prasarana dasar masyarakat	Indeks Kepuasan Masyarakat Terhadap Layanan Infrastruktur
			Terwujudnya lingkungan hidup yang berkualitas	Indeks Kualitas Lingkungan Hidup
			Terciptanya kesadaran masyarakat dalam kesiap-siagaan bencana	Desa Tangguh Bencana
			Terwujudnya kesesuaian pemanfaatan ruang	Presentase Kesesuaian Pemanfaatan Ruang
5	Meningkatkan tata kehidupan masyarakat Bantul yang agamis, nasionalis, aman, progresif dan harmonis serta berbudaya istimewa	Mewujudkan rasa aman dan nyaman dalam kehidupan masyarakat	Terwujudnya ketentraman dan ketertiban masyarakat	Angka Kriminalitas
		Mewujudkan budaya sebagai identitas spesifik daerah	Terwujudnya pelestarian dan pengembangan budaya daerah	Indeks pembangunan budaya

Sumber: RPJMD Kabupaten Bantul 2016 – 2021

Guna mengukur keberhasilan pembangunan daerah yang diarahkan untuk mencapai sasaran pembangunan daerah pada Tahun 2021, maka pada setiap sasaran melekat indikator kinerja sasaran yang merupakan indikator kinerja daerah. Adapun indikator kinerja daerah utama beserta target pada Tahun 2021 untuk masing-masing sasaran disajikan pada tabel 4.2.

Tabel 4.2 Indikator Kinerja Sasaran Daerah Kabupaten Bantul Tahun 2021

No	SASARAN DAERAH	INDIKATOR	SATUAN	KINERJA SASARAN TAHUN 2021		INDIKATOR KINERJA (OUTCOME)	SATUAN	KINERJA OPD TAHUN 2021		OPD
				TARGET CAPAIAN	PENYESUAIAN TARGET			TARGET CAPAIAN	PENYESUAIAN KINERJA	
1.	Terwujudnya penyelenggaraan pemerintahan daerah yang berkualitas	Indeks Tata Kelola Pemerintahan (Indonesia Governance Index/IGI)	Klasifikasi	8,5 (Baik)	8,5 (Baik)	Nilai Maturitas SPIP	angka	3,3 (Level 3)	3,3 (Level 3)	Inspektorat
						Persentase pemenuhan kompetensi ASN	persen	91,33	90,33	Badan Kepegawaian, Pendidikan dan Pelatihan
						Nilai Evaluasi Kinerja SKPD	angka	73	73	Sekretariat Daerah
						Indeks Kepuasan Masyarakat	angka	84	84	Sekretariat Daerah
						Nilai Evaluasi Kinerja Penyelenggaraan Pemerintah Daerah	angka	3,8 (sangat tinggi)	3,8 (sangat tinggi)	Sekretariat Daerah
						Persentase SKPD yang menyelenggaraan kearsipan sesuai standar	persen	70	70	Dinas Perpustakaan dan Kearsipan
						Indeks Kepuasan Aparatur	angka	82,00	82,00	Badan Kepegawaian, Pendidikan dan Pelatihan



No	SASARAN DAERAH	INDIKATOR	SATUAN	KINERJA SASARAN TAHUN 2021		INDIKATOR KINERJA (OUTCOME)	SATUAN	KINERJA OPD TAHUN 2021		OPD
				TARGET CAPAIAN	PENYESUAIAN TARGET			TARGET CAPAIAN	PENYESUAIAN KINERJA	
						Persentase Layanan Perizinan dan Non Perizinan Tepat Waktu	persen	85	85	Dinas Penanaman Modal dan Pelayanan Terpadu
						Indeks Kepuasan Masyarakat (IKM)	angka	80,5	80,5	Dinas Penanaman Modal dan Pelayanan Terpadu
						Indeks Kepuasan Masyarakat (IKM) Kecamatan	angka	90	90	Kecamatan
						Persentase SKPD yang menerapkan Layanan Unggulan Digital Government Services (DGS)	persen	90	90	Dinas Komunikasi dan Informatika
						Rata-rata cakupan kepemilikan dokumen Administrasi Kependudukan	persen	92	92	Dinas Kependudukan dan Pencatatan Sipil

No	SASARAN DAERAH	INDIKATOR	SATUAN	KINERJA SASARAN TAHUN 2021		INDIKATOR KINERJA (OUTCOME)	SATUAN	KINERJA OPD TAHUN 2021		OPD
				TARGET CAPAIAN	PENYESUAIAN TARGET			TARGET CAPAIAN	PENYESUAIAN KINERJA	
						Presentase Instansi yang memanfaatkan Data Penduduk Disdukcapil	persen	95	95	Dinas Kependudukan dan Pencatatan Sipil
						Indeks Kepuasan Masyarakat	angka	81	81	Dinas Kependudukan dan Pencatatan Sipil
						Persentase Penegakan Perda	persen	72	72	Satuan Polisi Pamong Praja
						Persentase pemilih yang berpartisipasi	persen	75	75	Kantor Kesatuan Bangsa dan Politik
						Persentase Raperda yang disetujui bersama	persen	100	100	Sekretariat DPRD
						Nilai Akuntabilitas Kinerja Pemerintah	angka	82 (A)	82 (A)	Sekretariat Daerah
						Persentase Rata-rata Capaian Sasaran Daerah	persen	95	95	Bappeda

No	SASARAN DAERAH	INDIKATOR	SATUAN	KINERJA SASARAN TAHUN 2021		INDIKATOR KINERJA (OUTCOME)	SATUAN	KINERJA OPD TAHUN 2021		OPD
				TARGET CAPAIAN	PENYESUAIAN TARGET			TARGET CAPAIAN	PENYESUAIAN KINERJA	
						Persentase Rata-rata Capaian Target Kinerja Program PD	persen	91,50	91,50	Bappeda
						Persentase Desa dengan penyelesaian APBDes tepat waktu	persen	100	100	Kecamatan
						Rata-rata persentase kesesuaian APBDes dengan RPJMDes	persen	90	90	Kecamatan
						Persentase realisasi program prioritas Musrenbang Kecamatan	persen	100	60	Kecamatan
						Persentase Belanja Pegawai	persen	45	45	Sekretariat Daerah
						Opini Pemeriksaan BPK	Predikat	1 (WTP)	1 (WTP)	Badan Keuangan dan Aset Daerah

No	SASARAN DAERAH	INDIKATOR	SATUAN	KINERJA SASARAN TAHUN 2021		INDIKATOR KINERJA (OUTCOME)	SATUAN	KINERJA OPD TAHUN 2021		OPD
				TARGET CAPAIAN	PENYESUAIAN TARGET			TARGET CAPAIAN	PENYESUAIAN KINERJA	
						Persentase PAD terhadap Pendapatan Daerah	persen	26	17	Badan Keuangan Dan Aset Daerah
						Persentase PAD terhadap Belanja Daerah	persen	21	16	Badan Keuangan Dan Aset Daerah
2.	Terwujudnya derajat kesehatan masyarakat yang tinggi	Umur Harapan Hidup	Tahun	73,70	73,70	AKI per 100.000 kelahiran hidup	angka	85	99	Dinas Kesehatan
						AKB per 1000 kelahiran hidup	angka	8,0	8,2	Dinas Kesehatan
						Net Death Rate (permil)	angka	16,5	18,5	RSUD PS
						Persentase Balita Gizi Buruk	persen	0,37	0,37	Dinas Kesehatan
						Ketersediaan Energi	kkal/kapita/hari	3.100	3.100	Dinas Pertanian, Pangan, Kelautan Dan Perikanan
						Ketersediaan Protein	gr/kapita/hari	73	73	Dinas Pertanian, Pangan, Kelautan Dan Perikanan



No	SASARAN DAERAH	INDIKATOR	SATUAN	KINERJA SASARAN TAHUN 2021		INDIKATOR KINERJA (OUTCOME)	SATUAN	KINERJA OPD TAHUN 2021		OPD
				TARGET CAPAIAN	PENYESUAIAN TARGET			TARGET CAPAIAN	PENYESUAIAN KINERJA	
						Skor Pola Pangan Harapan	angka	93,70	93,70	Dinas Pertanian, Pangan, Kelautan Dan Perikanan
						Insiden Rate (IR) DBD	angka	100	100	Dinas Kesehatan
						Prevalensi HIV	persen	<0,5	<0,5	Dinas Kesehatan
						Persentase prestasi olahraga tingkat propinsi (PPDA/Pekan Olah Raga Pelajar) yang diikuti	persen	30	30	Dinas Pendidikan, Pemuda dan Olahraga
3.	Terwujudnya akses dan mutu pendidikan yang berkualitas	Angka Harapan Lama Sekolah	Tahun	15,54	15,30	APK SD/MI	angka	96,5	96,5	Dinas Pendidikan, Pemuda dan Olahraga
						APK SMP/MTs	angka	96,0	96,0	Dinas Pendidikan, Pemuda dan Olahraga
						APM SD/MI	angka	84,75	84,75	Dinas Pendidikan,



No	SASARAN DAERAH	INDIKATOR	SATUAN	KINERJA SASARAN TAHUN 2021		INDIKATOR KINERJA (OUTCOME)	SATUAN	KINERJA OPD TAHUN 2021		OPD
				TARGET CAPAIAN	PENYESUAIAN TARGET			TARGET CAPAIAN	PENYESUAIAN KINERJA	
										Pemuda dan Olahraga
						APM SMP/MTs	angka	68,22	68,22	Dinas Pendidikan, Pemuda dan Olahraga
						Angka Melanjutkan ke SMP/MTs	angka	100	100	Dinas Pendidikan, Pemuda dan Olahraga
						Angka Melanjutkan ke SMA/SMK/MA	angka	100	100	Dinas Pendidikan, Pemuda dan Olahraga
						Angka Rata-Rata Lama Sekolah	angka	9	8,99	Dinas Pendidikan, Pemuda dan Olahraga
						Peringkat rata-rata nilai USM SD/MI	angka	Ranking I DIY	Ranking I DIY	Dinas Pendidikan, Pemuda dan Olahraga
						Peringkat rata-rata nilai UN SMP/MTs	angka	Ranking I DIY	Ranking I DIY	Dinas Pendidikan, Pemuda dan Olahraga

No	SASARAN DAERAH	INDIKATOR	SATUAN	KINERJA SASARAN TAHUN 2021		INDIKATOR KINERJA (OUTCOME)	SATUAN	KINERJA OPD TAHUN 2021		OPD
				TARGET CAPAIAN	PENYESUAIAN TARGET			TARGET CAPAIAN	PENYESUAIAN KINERJA	
						Jumlah Prestasi Non Akademik Tk Nasional	buah	8	8	Dinas Pendidikan, Pemuda dan Olahraga
						Persentase Peningkatan Pemustaka yang berkunjung ke Perpustakaan	persen	33	33	Dinas Perpustakaan dan Kearsipan
						Persentase kelulusan SD	persen	100	100	Dinas Pendidikan, Pemuda dan Olahraga
						Persentase kelulusan SMP	persen	100	100	Dinas Pendidikan, Pemuda dan Olahraga
						Angka putus sekolah SD	angka	0,02	0,02	Dinas Pendidikan, Pemuda dan Olahraga
						Angka putus sekolah SMP	angka	0,02	0,02	Dinas Pendidikan, Pemuda dan Olahraga

No	SASARAN DAERAH	INDIKATOR	SATUAN	KINERJA SASARAN TAHUN 2021		INDIKATOR KINERJA (OUTCOME)	SATUAN	KINERJA OPD TAHUN 2021		OPD
				TARGET CAPAIAN	PENYESUAIAN TARGET			TARGET CAPAIAN	PENYESUAIAN KINERJA	
						APK PAUD	angka	98,95	98,95	Dinas Pendidikan, Pemuda dan Olahraga
4.	Turunnya Jumlah Masyarakat Kurang Mampu	Angka kemiskinan	Persen	8,32	12,51	Angka Pengangguran	angka	2,8	3,93	Dinas Tenaga Kerja dan Transmigrasi
						Nilai Tukar Petani	angka	102,0	102,0	Dinas Pertanian, Pangan, Kelautan Dan Perikanan
						Persentase Penyandang Masalah Kesejahteraan Sosial	persen	12,50	12,50	Dinas Sosial, Pemberdayaan Perempuan dan Perlindungan Anak
						Indeks Desa Membangun	angka	24	24	Dinas Pengendalian Penduduk, Keluarga Berencana, Pemberdayaan Masyarakat dan Desa

No	SASARAN DAERAH	INDIKATOR	SATUAN	KINERJA SASARAN TAHUN 2021		INDIKATOR KINERJA (OUTCOME)	SATUAN	KINERJA OPD TAHUN 2021		OPD
				TARGET CAPAIAN	PENYESUAIAN TARGET			TARGET CAPAIAN	PENYESUAIAN KINERJA	
5.	Terwujudnya perekonomian daerah yang berkualitas	Pertumbuhan Ekonomi	Persen	5,60	4,43	Pertumbuhan Ekspor	persen	7	7	Dinas Perdagangan
						Jumlah Pasar Tipe A	unit	4	4	Dinas Perdagangan
						Pertumbuhan PDRB Sub Kategori Perdagangan	persen	6,95	6,95	Dinas Perdagangan
						Pertumbuhan Investasi	persen	9,05	7,85	Dinas Koperasi, Usaha Kecil, Menengah dan Perindustrian
						Percepatan Belanja Pemerintah	persen	75	60	Badan Keuangan dan Aset Daerah
		Gini Ratio	Angka	0,37	0,37	Upah Minimum Kabupaten	Rupiah	1.773.479	1.773.479	Dinas Tenaga Kerja dan Transmigrasi
						Jumlah Usaha Mikro yang naik Kelas	unit	180	180	Dinas Koperasi, Usaha Kecil, Menengah dan Perindustrian
						Peningkatan tingkat Kesehatan Koperasi	unit	10	10	Dinas Koperasi, Usaha Kecil, Menengah dan Perindustrian

No	SASARAN DAERAH	INDIKATOR	SATUAN	KINERJA SASARAN TAHUN 2021		INDIKATOR KINERJA (OUTCOME)	SATUAN	KINERJA OPD TAHUN 2021		OPD
				TARGET CAPAIAN	PENYESUAIAN TARGET			TARGET CAPAIAN	PENYESUAIAN KINERJA	
6.	Terwujudnya destinasi pariwisata yang berdaya saing dan unggul	Pertumbuhan jumlah kunjungan wisata	Persen	24	24	Jumlah Kunjungan Wisatawan	orang	6.780.706	6.780.706	Dinas Pariwisata
						Lama Tinggal Wisatawan	hari	2,2	2,2	Dinas Pariwisata
7.	Terciptanya industri kreatif yang berkualitas	Cakupan industri kreatif	Persen	50	50	Pertumbuhan industri	persen	4	4	Dinas Koperasi, Usaha Kecil, Menengah dan Perindustrian
						Cakupan Pengembangan Potensi Ketersediaan Energi	persen	78	78	Dinas Koperasi, Usaha Kecil, Menengah dan Perindustrian
8.	Terpenuhinya kebutuhan pangan masyarakat	Pertumbuhan produksi tanaman pangan	Persen	0,1030	0,1030	Produksi Tanaman Pangan (padi, jagung, kedelai)	ton	232.272,99	232.272,99	Dinas Pertanian, Pangan, Kelautan dan Perikanan
		Pertumbuhan produksi tanaman hortikultura	Persen	1,125	1,125	Produksi Tanaman Hortikultura	ton	6.772,60	6.772,60	Dinas Pertanian, Pangan, Kelautan dan Perikanan

No	SASARAN DAERAH	INDIKATOR	SATUAN	KINERJA SASARAN TAHUN 2021		INDIKATOR KINERJA (OUTCOME)	SATUAN	KINERJA OPD TAHUN 2021		OPD
				TARGET CAPAIAN	PENYESUAIAN TARGET			TARGET CAPAIAN	PENYESUAIAN KINERJA	
		Pertumbuhan produksi tanaman perkebunan	Persen	0,35	0,35	Produksi tanaman Perkebunan	ton	14.655,19	14.655,19	Dinas Pertanian, Pangan, Kelautan dan Perikanan
		Pertumbuhan produksi daging (sapi, kambing, domba, kuda, unggas)	Persen	1,00	1,00	Peningkatan Produksi daging	ton	14.790,70	14.790,70	Dinas Pertanian, Pangan, Kelautan dan Perikanan
9.	Terpenuhinya kebutuhan perikanan masyarakat	Pertumbuhan produksi perikanan	Persen	1,50	1,50	Peningkatan Produksi Perikanan	ton	13.577	13.577	Dinas Pertanian, Pangan, Kelautan dan Perikanan
10.	Terpenuhinya sarana-prasarana publik dan prasarana dasar masyarakat	Indeks Kepuasan Masyarakat Terhadap Layanan Infrastruktur	Klasifikasi	78	78	Persentase Jalan Kabupaten dalam kondisi mantap	persen	76,08	75,58	Dinas Pekerjaan Umum, Perumahan dan Kawasan Permukiman
						Persentase Gedung Pemerintah Kondisi Baik	persen	84	84	Dinas Pekerjaan Umum, Perumahan dan Kawasan Permukiman

No	SASARAN DAERAH	INDIKATOR	SATUAN	KINERJA SASARAN TAHUN 2021		INDIKATOR KINERJA (OUTCOME)	SATUAN	KINERJA OPD TAHUN 2021		OPD
				TARGET CAPAIAN	PENYESUAIAN TARGET			TARGET CAPAIAN	PENYESUAIAN KINERJA	
						Persentase Kawasan kumuh perkotaan yang tertangani	persen	100	100	Dinas Pekerjaan Umum, Perumahan dan Kawasan Permukiman
						Persentase kecukupan air irigasi	persen	83,16	83,16	Dinas Pekerjaan Umum, Perumahan dan Kawasan Permukiman
						Persentase penurunan kecelakaan lalu lintas	persen	1,83	1,83	Dinas Perhubungan
11.	Terwujudnya lingkungan hidup yang kualitas	Indeks Kualitas Lingkungan Hidup	Angka	72	72	Indeks Kualitas Air (IKA)	angka	56	56	Dinas Lingkungan Hidup
						Indeks Kualitas Udara	angka	90	90	Dinas Lingkungan Hidup
						Indeks Tutupan Lahan	angka	61,2	61,2	Dinas Lingkungan Hidup
						Volume sampah yang tertangani	ribu m ³	470	470	Dinas Lingkungan Hidup

No	SASARAN DAERAH	INDIKATOR	SATUAN	KINERJA SASARAN TAHUN 2021		INDIKATOR KINERJA (OUTCOME)	SATUAN	KINERJA OPD TAHUN 2021		OPD
				TARGET CAPAIAN	PENYESUAIAN TARGET			TARGET CAPAIAN	PENYESUAIAN KINERJA	
12.	Terciptanya kesadaran masyarakat dalam kesiapsiagaan bencana	Desa Tangguh Bencana	Desa	52	52	Persentase kecepatan Reaksi Tanggap Darurat Bencana yang memenuhi waktu respon 15 menit	persen	100	100	Badan Penanggulangan Bencana Daerah
						Persentase Sekolah Siaga Bencana	persen	5,2	5,2	Badan Penanggulangan Bencana Daerah
						Persentase Relokasi Warga	persen	100	100	Badan Penanggulangan Bencana Daerah
						Persentase penanganan banjir	persen	47,68	47,68	Dinas Pekerjaan Umum, Perumahan dan Kawasan Permukiman
13.	Terwujudnya kesesuaian	Presentase kesesuaian	Persen	80	75	Jumlah dokumen tata ruang yang	dokumen	4	4	Dinas Pertanahan dan Tata Ruang

No	SASARAN DAERAH	INDIKATOR	SATUAN	KINERJA SASARAN TAHUN 2021		INDIKATOR KINERJA (OUTCOME)	SATUAN	KINERJA OPD TAHUN 2021		OPD
				TARGET CAPAIAN	PENYESUAIAN TARGET			TARGET CAPAIAN	PENYESUAIAN KINERJA	
	pemanfaatan ruang	pemanfaatan ruang				sudah diperdakan				
						Persentase cakupan pengendalian tata ruang	persen	80	80	Dinas Pertanahan dan Tata Ruang
						Cakupan Sertifikasi Tanah	persen	100	100	Dinas Pertanahan dan Tata Ruang
14.	Terwujudnya ketentraman dan ketertiban masyarakat	Angka Kriminalitas	Persen	0,060	0,060	Jumlah intoleransi di masyarakat	kasus	0	0	Kantor Kesatuan Bangsa Dan Politik
						Persentase Penyelesaian Pelanggaran K3	persen	100	100	Sat Pol PP
						Rasio kekerasan Perempuan dan Anak	per 1.000 rumah tangga	0,38	0,38	Dinas Sosial, Pemberdayaan Perempuan dan Perlindungan Anak
						Jumlah Pemuda Pelopor	Orang	4	4	Dinas Pendidikan

No	SASARAN DAERAH	INDIKATOR	SATUAN	KINERJA SASARAN TAHUN 2021		INDIKATOR KINERJA (OUTCOME)	SATUAN	KINERJA OPD TAHUN 2021		OPD
				TARGET CAPAIAN	PENYESUAIAN TARGET			TARGET CAPAIAN	PENYESUAIAN KINERJA	
										Pemuda, dan Olah Raga
15.	Terwujudnya pelestarian dan pengembangan budaya daerah	Indeks Pembangunan Kebudayaan	Angka	75	70	Cakupan Perlindungan Warisan Budaya	persen	30	27	Dinas Kebudayaan

Sumber: RPJMD Kabupaten Bantul 2016 – 2021

Penetapan indikator kinerja sasaran daerah di atas sesuai dengan RPJMD Kabupaten Bantul pada tahun 2021 dan telah memperhatikan arahan Pembangunan DIY, Nasional, serta agenda pembangunan dunia yaitu *Sustainable Development Goals* (SDGs).

Dalam kaitannya dengan penentuan target IKU Pemerintah Kabupaten Bantul telah memaknai 17 tujuan SDGs, sebagai berikut :

Tabel 4.3 Sinkronisasi Tujuan SDGs dengan Indikator Kinerja Utama Kabupaten Bantul Tahun 2021

No	Tujuan SDGs	Indikator Kinerja Utama	Program Penunjang Tujuan SDGs	PD Pengampu
1	Mengakhiri kemiskinan dalam segala bentuk dimanapun	Angka kemiskinan	a. Program pelayanan dan rehabilitasi kesejahteraan sosial b. Program pemberdayaan kelembagaan kesejahteraan sosial c. Program pelayanan pendataan jaminan bantuan sosial d. Program pelayanan kesehatan penduduk miskin e. Program peningkatan keselamatan ibu melahirkan dan anak f. Program peningkatan pelayanan kesehatan anak balita g. Program pencegahan dan penanggulangan penyakit menular h. Program keluarga berencana i. Program peningkatan keberdayaan masyarakat perdesaan j. Program pengembangan lingkungan sehat k. Program lingkungan sehat perumahan l. Program wajib belajar pendidikan dasar sembilan tahun	Dinas Sosial P3A Dinas Sosial P3A Dinas Sosial P3A Dinas Kesehatan Dinas Kesehatan Dinas Kesehatan Dinas Kesehatan DPPKBPMD DPPKBPMD Dinas Kesehatan DPU PKP Disdikpora

No	Tujuan SDGs	Indikator Kinerja Utama	Program Penunjang Tujuan SDGs	PD Pengampu
			m. Program peningkatan mutu pendidik dan tenaga kependidikan n. Program keserasian kebijakan kependudukan o. Program penataan administrasi kependudukan p. Program pencegahan dini dan penanggulangan korban bencana alam q. Program rehabilitasi dan rekonstruksi wilayah bencana.	Disdikpora Disdukcapil Disdukcapil BPBD BPBD
2	Mengakhiri kelaparan, mencapai ketahanan pangan dan nutrisi yang lebih baik dan mendukung pertanian berkelanjutan	<ul style="list-style-type: none"> • Pertumbuhan produksi tanaman pangan • Pertumbuhan produksi tanaman hortikultura • Pertumbuhan produksi tanaman perkebunan • Pertumbuhan produksi daging (sapi, kambing, domba, kuda, unggas) • Pertumbuhan produksi ikan 	a. Program peningkatan ketahanan pangan pertanian / perkebunan b. Program pengembangan dan pengelolaan jaringan irigasi, rawa dan jaringan pengairan lainnya c. Program perbaikan gizi masyarakat d. Program peningkatan keselamatan ibu melahirkan dan anak e. Program peningkatan pelayanan kesehatan anak balita f. Program peningkatan produksi perikanan	Diperpautkan DPU PKP Dinas Kesehatan Dinas Kesehatan Dinas Kesehatan Diperpautkan
3	Memastikan kehidupan yang sehat dan mendukung kesejahteraan bagi semua untuk semua usia	Umur Harapan Hidup	a. Program peningkatan keselamatan ibu melahirkan dan anak b. Program upaya kesehatan masyarakat c. Program peningkatan pelayanan kesehatan anak balita d. Program perbaikan gizi masyarakat	Dinas Kesehatan Dinas Kesehatan Dinas Kesehatan Dinas Kesehatan

No	Tujuan SDGs	Indikator Kinerja Utama	Program Penunjang Tujuan SDGs	PD Pengampu
			e. Program pencegahan dan penanggulangan penyakit menular f. Program obat dan perbekalan kesehatan g. Program upaya kesehatan masyarakat h. Program peningkatan pencegahan penyakit tidak menular i. Program pelayanan dan rehabilitasi kesejahteraan sosial j. Program keluarga berencana k. Program pelayanan kontrasepsi l. Program kesehatan reproduksi remaja m. Program pelayanan kesehatan penduduk miskin n. Program pelayanan pendataan jaminan bantuan sosial	Dinas Kesehatan Dinas Kesehatan Dinas Kesehatan Dinas Kesehatan Dinas Sosial P3A DPPKBPM DPPKBPM DPPKBPM Dinas Kesehatan Dinas Sosial P3A
4	Memastikan pendidikan yang inklusif dan berkualitas setara, juga mendukung kesempatan belajar seumur hidup bagi semua	Angka Harapan Lama Sekolah	a. Program wajib belajar pendidikan dasar sembilan tahun b. Program pendidikan anak usia dini c. Program pendidikan non formal d. Program peningkatan mutu pendidik dan tenaga kependidikan	Disdikpora Disdikpora Disdikpora Disdikpora
5	Mencapai kesetaraan gender dan memberdayakan semua perempuan dan anak perempuan	Umur Harapan Hidup	a. Program penguatan kelembagaan pengarusutamaan gender dan anak b. Program peningkatan kualitas hidup dan perlindungan perempuan c. Program keserasian kebijakan peningkatan kualitas anak dan perempuan	Dinas Sosial P3A Dinas Sosial P3A Dinas Sosial P3A

No	Tujuan SDGs	Indikator Kinerja Utama	Program Penunjang Tujuan SDGs	PD Pengampu
			d. Program peningkatan keselamatan ibu melahirkan dan anak e. Program keluarga berencana	Dinas Kesehatan DPPKBPMD
6	Memastikan ketersediaan dan manajemen air bersih yang berkelanjutan dan sanitasi bagi semua	Indeks Kualitas Lingkungan Hidup	a. Program pengembangan kinerja pengelolaan air minum dan air limbah b. Program penyediaan dan pengelolaan air baku c. Program pengembangan lingkungan sehat	Dinas Lingkungan Hidup Dinas Lingkungan Hidup Dinas Kesehatan
7	Memastikan akses terhadap energi yang terjangkau, dapat diandalkan, berkelanjutan dan modern bagi semua		-	
8	Mendukung pertumbuhan ekonomi yang inklusif dan berkelanjutan, tenaga kerja penuh dan produktif dan pekerjaan yang layak bagi semua	<ul style="list-style-type: none"> • Pertumbuhan Ekonomi • Pertumbuhan jumlah kunjungan wisata 	a. Program perluasan kerja b. Program penempatan tenaga kerja c. Program penciptaan iklim usaha-usaha kecil menengah yang kondusif d. Program perlindungan pengembangan lembaga ketenagakerjaan e. Program pengembangan pemasaran pariwisata f. Program pengembangan kemitraan	Disnakertrans Disnakertrans Dinas Koperasi UKM dan Perindustrian Disnakertrans Dinas Pariwisata Dinas Pariwisata
9	Membangun infrastruktur yang tangguh, mendukung industrialisasi yang inklusif dan berkelanjutan serta membantu perkembangan inovasi	<ul style="list-style-type: none"> • Indeks Kepuasan Masyarakat Terhadap Layanan Infrastruktur • Cakupan industri kreatif 	a. Program pembangunan dan rehabilitasi/ pemeliharaan jalan dan jembatan b. Program pengembangan industri kecil dan menengah c. Program pengembangan kewirausahaan dan keunggulan kompetitif usaha kecil menengah	DPUPKP DKUKMP DKUKMP

No	Tujuan SDGs	Indikator Kinerja Utama	Program Penunjang Tujuan SDGs	PD Pengampu
			d. Program penciptaan iklim usaha usaha kecil menengah yang kondusif e. Program peningkatan kapasitas iptek sistem produksi f. Program pengembangan sistem pendukung usaha bagi usaha mikro kecil menengah.	DKUKMP DKUKMP DKUKMP
10	Mengurangi ketimpangan didalam dan antar negara	Gini Ratio	a. Program pelayanan pendataan jaminan bantuan sosial b. Program pelayanan dan rehabilitasi kesejahteraan sosial c. Program keserasian kebijakan peningkatan kualitas anak dan perempuan d. Program peningkatan kualitas hidup dan perlindungan perempuan e. Program perlindungan pengembangan lembaga ketenagakerjaan f. Program transmigrasi umum	Dinas Sosial P3A Dinas Sosial P3A Dinas Sosial P3A Dinas Sosial P3A Disnakertrans Disnakertrans
11	Membangun kota dan pemukiman yang inklusif, aman, tangguh dan berkelanjutan	Presentase kesesuaian pemanfaatan ruang	a. Program pengembangan perumahan b. Program rehabilitasi dan pemeliharaan prasarana dan fasilitas LLAJ c. Program pembangunan sarana dan prasarana perhubungan d. Program pencegahan dini dan penanggulangan korban bencana alam	DPUPKP Dinas Perhubungan Dinas Perhubungan BPBD Dinas Lingkungan Hidup

No	Tujuan SDGs	Indikator Kinerja Utama	Program Penunjang Tujuan SDGs	PD Pengampu
			e. Program perlindungan dan konservasi sumber daya alam	
12	Memastikan pola konsumsi dan produksi yang berkelanjutan	Indeks Kualitas Lingkungan Hidup	Program pengembangan kinerja pengelolaan persampahan	Dinas Lingkungan Hidup
13	Mengambil aksi segera untuk memerangi perubahan iklim dan dampaknya	<ul style="list-style-type: none"> • Desa Tangguh Bencana • Indeks Kualitas Lingkungan Hidup 	a. Program pencegahan dini dan penanggulangan korban bencana alam b. Program rehabilitasi dan rekonstruksi wilayah bencana c. Program peningkatan kesiapsiagaan, pencegahan dan penanggulangan kebakaran d. Program pengendalian pencemaran dan perusakan lingkungan hidup e. Program perlindungan dan konservasi sumber daya alam f. Program pengembangan kinerja pengelolaan persampahan	BPBD BPBD BPBD Dinas Lingkungan Hidup Dinas Lingkungan Hidup Dinas Lingkungan Hidup
14	Mengkonservasi dan memanfaatkan secara berkelanjutan sumber daya laut, samudra dan maritim untuk pembangunan yang berkelanjutan	<ul style="list-style-type: none"> • Pertumbuhan produksi perikanan 	a. Program perlindungan pengembangan lembaga ketenagakerjaan b. Program Peningkatan Produksi Perikanan	Disnakertrans Diperpautkan
15	Melindungi, memulihkan dan mendukung penggunaan yang berkelanjutan terhadap ekosistem daratan, mengelola hutan secara berkelanjutan, memerangi desertifikasi	Indeks Kualitas Lingkungan Hidup	a. Program pengendalian pencemaran dan perusakan lingkungan hidup b. Program peningkatan kualitas dan akses informasi sumber daya alam dan lingkungan hidup	Dinas Lingkungan Hidup Dinas Lingkungan Hidup

No	Tujuan SDGs	Indikator Kinerja Utama	Program Penunjang Tujuan SDGs	PD Pengampu
	(penggurunan), dan menghambat dan membalikkan degradasi tanah dan menghambat hilangnya keanekaragaman hayati			
16	Mendukung masyarakat yang damai dan inklusif untuk pembangunan berkelanjutan, menyediakan akses terhadap keadilan bagi semua dan membangun institusi-institusi yang efektif, akuntabel dan inklusif di semua level	<ul style="list-style-type: none"> • Angka Kriminalitas • Indeks Tata Kelola Pemerintahan (<i>Indonesia Governance Index/IGI</i>) 	a. Program pemberdayaan masyarakat untuk menjaga ketertiban dan keamanan b. Program peningkatan kualitas hidup dan perlindungan perempuan c. Program peningkatan dan pengembangan pengelolaan keuangan daerah d. Program penataan administrasi kependudukan e. Pengkajian dan penelitian bidang informasi dan komunikasi	Badan Kesatuan Bangsa dan Politik Dinas Sosial P3A BKAD Disdukcapil Diskominfo
17	Menguatkan ukuran implementasi dan merevitalisasi kemitraan global untuk pembangunan yang berkelanjutan	<ul style="list-style-type: none"> • Indeks Tata Kelola Pemerintahan (<i>Indonesia Governance Index/IGI</i>) 	a. Program peningkatan dan pengembangan pengelolaan keuangan daerah b. Pengembangan komunikasi, informasi dan media massa c. Peningkatan dan pengembangan ekspor d. Program penyusunan kebijakan kerjasama daerah e. Program pengembangan kebijakan perekonomian daerah f. Program kerjasama informasi dengan mas media	BKAD Diskominfo Dinas Perdagangan Bagian Hukum Bagian Administrasi Perekonomian Diskominfo

Sumber : Bappeda Kabupaten Bantul Tahun 2020, diolah

Dampak pandemi Covid – 19 berpengaruh pada desain perencanaan pembangunan, sehingga dilakukan penyesuaian tema Rencana Kerja Pemerintah (RKP) Tahun 2021, tema Rencana Kerja Pemerintah Daerah (RKPD) DIY Tahun 2021, dan tema RKPD Kabupaten Bantul tahun 2021.

Tema RKP Tahun 2021 semula adalah “Meningkatkan Industri, Pariwisata dan Investasi di Berbagai Wilayah Didukung oleh SDM, dan Infrastruktur untuk Pertumbuhan Berkualitas” dilakukan penyesuaian menjadi “**Mempercepat Pemulihan Ekonomi dan Reformasi Sosial**” dengan fokus pada: 1) Pemulihan Industri, Pariwisata, dan Investasi; 2) Reformasi Sistem Kesehatan Nasional; 3) Reformasi Sistem Perlindungan Sosial; dan 4) Reformasi Sistem Ketahanan Bencana. Prioritas yang akan dilaksanakan pada tahun 2021 adalah :

- 1) PN.1. Memperkuat ketahanan ekonomi untuk pertumbuhan yang berkualitas dan berkeadilan
- 2) PN.2. Mengembangkan wilayah untuk mengurangi kesenjangan dan menjamin pemerataan
- 3) PN.3. Meningkatkan SDM berkualitas dan berdaya saing
- 4) PN.4. Revolusi mental dan pembangunan kebudayaan
- 5) PN.5. Memperkuat infrastruktur untuk mendukung pengembangan ekonomi dan pelayanan dasar
- 6) PN.6. Membangun lingkungan hidup, meningkatkan ketahanan bencana dan perubahan iklim
- 7) PN.7. Memperkuat stabilitas Polhukhankam dan transformasi pelayanan publik.

Tema pembangunan DIY sebagaimana tercantum dalam Rancangan Awal RKPD DIY Tahun 2021 adalah “Penguatan SDM Unggul dan Pemantapan Infrastruktur Strategis untuk Pertumbuhan Berkualitas”, dilakukan redesain menjadi “**Penguatan SDM Unggul dan Percepatan Pemulihan Sosial Ekonomi Masyarakat DIY**”. Asumsi terhadap redesain tema pembangunan DIY tahun 2021 ini adalah :

- 1) Pandemi Covid – 19 selesai tahun 2020

- 2) Proyek infrastruktur pusat tetap ada di tahun 2021
- 3) Pemulihan kondisi sosial ekonomi dilakukan tahun 2021

Berdasarkan redesain tema tersebut, dirumuskan Prioritas pembangunan DIY tahun 2021 sebagai berikut :

- 1) Pembangunan Manusia Unggul;
- 2) Aktivitas Perekonomian Berkelanjutan
- 3) Penguatan Infrastruktur Strategis; dan
- 4) Pendukung Prioritas Pembangunan

Fokus Tematik pembangunan DIY tahun 2021 sebagai berikut :

- 1) Penurunan Kemiskinan dan Ketimpangan Pendapatan;
- 2) Penurunan Ketimpangan Wilayah;
- 3) Kerjasama dan Kemitraan Pembangunan;
- 4) Pemulihan Sosial Ekonomi Pasca Pandemi Covid – 19.

Selaras dengan tema pembangunan Nasional dan DIY, tema pembangunan Kabupaten Bantul Tahun 2021 yang semula adalah **”Penguatan SDM dan Pemantapan Infrastruktur untuk Mendukung Pertumbuhan Ekonomi Daerah yang Berkualitas”**, disesuaikan menjadi **”Percepatan Pemulihan Ekonomi dan Sosial Masyarakat”**.

Sistem perencanaan yang terintegrasi pusat dan daerah memerlukan sinkronisasi antara pusat, provinsi dan kabupaten/kota. Penetapan prioritas dan target kinerja Kabupaten Bantul diselaraskan dengan prioritas pembangunan Nasional dan DIY Tahun 2021.

4.2 Prioritas dan Sasaran Pembangunan Tahun 2021

Berdasarkan capaian kinerja pembangunan Tahun 2019, isu-isu strategis pembangunan 2021, prioritas pembangunan Nasional DIY serta Tema Pembangunan Kabupaten Bantul 2021, Pemerintah Kabupaten Bantul merumuskan Prioritas Pembangunan Daerah tahun 2021 sebagai berikut:

- 1) Peningkatan Manajemen Pemulihan Ekonomi dan Sosial serta Penguatan Infrastruktur dengan Memperhatikan Protokol Kesehatan
- 2) Peningkatan Sistem Kesehatan
- 3) Peningkatan Sistem Pendidikan
- 4) Manajemen Bencana
- 5) Pemenuhan Kualitas Pelayanan Publik

Prioritas pembangunan Kabupaten Bantul tahun 2021 ditetapkan untuk mendukung keberhasilan pencapaian misi dalam RPJMD Kabupaten Bantul tahun 2016-2021. Penyelarasan prioritas pembangunan Kabupaten Bantul tahun 2021 dengan RPJMD Kabupaten Bantul Tahun 2016-2021 dapat dilihat pada tabel berikut:

Tabel 4.4 Keselarasan Prioritas Pembangunan Kabupaten Bantul Tahun 2021 dengan Misi dalam RPJMD Kabupaten Bantul Tahun 2016-2021

MISI RPJMD 2016-2021	PRIORITAS PEMBANGUNAN DAERAH 2021
Misi 1 RPJMD: Meningkatkan tata kelola pemerintahan yang baik, efektif, efisien dan bebas dari KKN melalui percepatan reformasi birokrasi.	Pemenuhan Kualitas Pelayanan Publik
Misi 2 RPJMD: Meningkatkan kualitas sumberdaya manusia yang sehat, cerdas, terampil dan berkepribadian luhur.	Peningkatan Sistem Kesehatan
	Peningkatan Sistem Pendidikan
Misi 3 RPJMD: Mewujudkan kesejahteraan masyarakat yang difokuskan pada percepatan pengembangan perekonomian rakyat dan pengentasan kemiskinan.	Peningkatan Manajemen Pemulihan Ekonomi dan Sosial serta Penguatan Infrastruktur dengan Memperhatikan Protokol Kesehatan
Misi 4 RPJMD: Meningkatkan kapasitas dan kualitas sarana-prasarana umum, pemanfaatan sumberdaya alam dengan memperhatikan kelestarian lingkungan hidup dan pengelolaan resiko bencana.	Manajemen Bencana

MISI RPJMD 2016-2021	PRIORITAS PEMBANGUNAN DAERAH 2021
Misi 5 RPJMD: Meningkatkan tata kehidupan masyarakat Bantul yang agamis, nasionalis, aman, progresif dan harmonis serta berbudaya istimewa.	Peningkatan Sistem Pendidikan

Sumber: RPJMD Kabupaten Bantul Tahun 2016-2021 diolah

Prioritas pembangunan Kabupaten Bantul pada hakekatnya mendukung dan selaras dengan prioritas DIY dan Nasional. Sinergi prioritas pembangunan tersebut sebagaimana disajikan pada tabel berikut:

Tabel 4.5 Sinergitas Prioritas Pembangunan Kabupaten Bantul dengan Prioritas Pembangunan DIY dan Nasional Tahun 2021

PRIORITAS NASIONAL	PRIORITAS DIY	SASARAN DIY	PRIORITAS KABUPATEN BANTUL	SASARAN KABUPATEN BANTUL
Memperkuat Ketahanan Ekonomi untuk Pertumbuhan Berkualitas dan Berkeadilan	Aktivitas Perekonomian Berkelanjutan	Menurunnya kesenjangan ekonomi antar wilayah	Peningkatan Manajemen Pemulihan Ekonomi dan Sosial serta Penguatan Infrastruktur dengan Memperhatikan Protokol Kesehatan	Terwujudnya perekonomian daerah yang berkualitas
				Turunnya Jumlah Masyarakat Kurang Mampu
Mengembangkan Wilayah untuk Mengurangi Kesenjangan dan Menjamin Pemerataan				Terwujudnya destinasi pariwisata yang berdaya saing dan unggul
				Terciptanya industri kreatif yang berkualitas
				Terpenuhinya kebutuhan pangan masyarakat
				Terpenuhinya kebutuhan perikanan masyarakat

PRIORITAS NASIONAL	PRIORITAS DIY	SASARAN DIY	PRIORITAS KABUPATEN BANTUL	SASARAN KABUPATEN BANTUL
Memperkuat infrastruktur untuk mendukung Pengembangan Ekonomi dan Pelayanan Dasar	Penguatan Infrastruktur Strategis	Meningkatnya aktivitas perekonomian yang berkelanjutan		Terpenuhinya sarana prasarana publik dan prasarana dasar masyarakat
				Terwujudnya kesesuaian pemanfaatan ruang
Meningkatkan SDM Berkualitas dan Berdaya Saing	Pembangunan Manusia Unggul	Meningkatnya derajat kualitas SDM	Peningkatan Sistem Kesehatan	Terwujudnya derajat kesehatan masyarakat yang tinggi
		Meningkatnya derajat ekonomi masyarakat		
Revolusi Mental dan Pembangunan Kebudayaan		Terpelihara dan berkembangnya kebudayaan	Peningkatan Sistem Pendidikan	Terwujudnya akses dan mutu pendidikan yang berkualitas
				Terwujudnya pelestarian dan pengembangan budaya daerah
Membangun Lingkungan Hidup, Meningkatkan Ketahanan Bencana, dan Perubahan Iklim			Manajemen Bencana	Terwujudnya lingkungan hidup yang berkualitas
				Terciptanya kesadaran masyarakat dalam kesiapsiagaan bencana
Memperkuat Stabilitas Polhukhankam dan Transformasi Pelayanan Publik	Pendukung Prioritas Pembangunan	Meningkatnya kapasitas pengelolaan keistimewaan	Pemenuhan Kualitas Layanan Publik	Terwujudnya ketentraman dan ketertiban masyarakat
		Meningkatnya pengelolaan dan pemanfaatan tanah kasultanan, kadipaten, dan tanah desa		Terwujudnya penyelenggaraan pemerintahan daerah yang berkualitas

PRIORITAS NASIONAL	PRIORITAS DIY	SASARAN DIY	PRIORITAS KABUPATEN BANTUL	SASARAN KABUPATEN BANTUL
		Meningkatnya kapasitas tata kelola pemerintahan		

Sumber: Bappeda Kabupaten Bantul Tahun 2020 diolah

Untuk mendukung percepatan capaian sasaran pembangunan Kabupaten Bantul 2021 dirumuskan dalam fokus yang mendukung pada masing-masing prioritas sebagai berikut:

1) **Peningkatan Manajemen Pemulihan Ekonomi dan Sosial serta Penguatan Infrastruktur dengan memperhatikan Protokol Kesehatan**

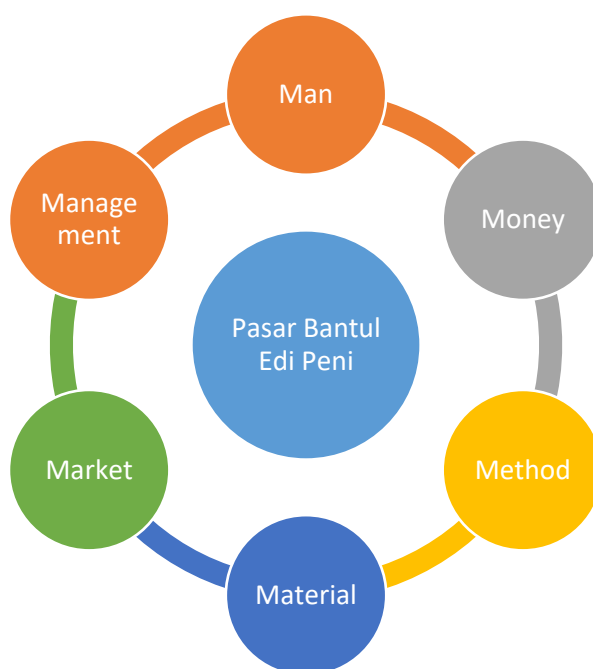
- a) Infrastruktur pendukung Pariwisata: akses jalan Cinomati
- b) Lumbung pangan masyarakat
- c) Pasar sehat
- d) *Belanja Tangga Ngelarisi Kanca* (Jogoriko)
- e) Digitalisasi pasar tradisional
- f) Peningkatan peran Bumdes
- g) *After care service* Pelayanan Perijinan
- h) Padat Karya
- i) Pelatihan dan perbaikan kurikulum (termasuk bantuan peralatan, akses pasar, magang)
- j) Sentra IKM sehat
- k) Kampung digital/*e-commerce*
- l) Penguatan Kawasan Industri Piyungan
- m) Peran koperasi
- n) Lokawisata sehat (*Healthy tourism*)
- o) Dewi berseri (Desa wisata bersih dan mandiri)
- p) Penyiapan Kawasan Ekonomi Khusus (KEK)
- q) Pengentasan Kemiskinan (Pembangunan *Shelter* PMKS, Jaring Pengaman Sosial, Boga Sehat, Peningkatan pelayanan sosial : bantuan usaha Gakin, Subsidi Pajak Bumi Bangunan RTLH).

Untuk akselerasi pencapaian prioritas ini, dibuat program premium yang dilaksanakan bersama secara lintas sektoral oleh beberapa PD. Program premium yang dimaksud yaitu :

- (1) Pasar Bantul Edi Peni
- (2) Agrowisata Bukit Dermo
- (3) Pelayanan Sosial

Model pelaksanaan program premium sebagai berikut :

(1) Pasar Bantul Edi Peni



Gambar 4.1 Gambar Program Premium Perdagangan di Kabupaten Bantul Tahun 2021

Pasar Bantul Edi Peni adalah program premium yang akan dibangun di Pasar Bantul melalui beberapa perbaikan pada:

- a) Orang (*man*) dan Pengelolaan (*Management*) yaitu pembagian peran Perangkat Daerah:
 - Pengelola, Pedagang,
Kurir, Satpam, penjaga toilet : Dinas Perdagangan
 - Keamanan : Satpol PP
 - Sanitasi : Dinas Lingkungan Hidup
 - *Hygiene* : Dinas Kesehatan

- Promosi Seni Budaya : Dinas Kebudayaan
- Parkir dan lalu lintas : Dinas Perhubungan
- Informasi dan Komunikasi : Dinas Komunikasi dan Informatika

- b) Jenis pembayaran transaksi dikembangkan secara digital (*digital payment*).
- c) Metode : pasar *online*, berbelanja dengan berkendara (*drive thru*), penataan satu pintu masuk dan satu pintu keluar, pemasaran secara manual dan *online*.
- d) Material : keanggotaan pasar (*member card*), fasilitas penerapan protokol kesehatan, fasilitas *drive thru*, media informasi dan promosi.
- e) *Machine* : Gerai ATM, Fasilitas *e-payment*, internal audio, fasilitas internet dan komunikasi.
- f) Pengguna : pedagang grosir dan ecer, agen, dan pembeli.
- g) Lokasi : Pasar Bantul dengan luas lahan 20,701 m², status lahan milik Pemda proses sertifikat, dan sudah tersedia dokumen perencanaan *Detail Engineering Design (DED)*.

(2) Agrowisata Bukit Dermo



Gambar 4.2 Program Premium Pariwisata di Kabupaten Bantul Tahun 2021

Program premium Pariwisata di Agrowisata Bukit Dermo ini meliputi:

- a) Produk, yaitu agrowisata sebagai produk utama,
 - area pertanian seluas 33 Ha,
 - area wisata seluas 2 Ha yang direncanakan untuk *sunset theatre*, gardu pandang, *rest area*, wisata keluarga dan area bermain anak, embung, lapangan, wisata kuliner dan UMKM, pengolahan sampah, dan fasilitas umum seperti musholla, toilet dan parkir.
- b) Harga, diberlakukan segmentasi harga tertentu untuk menarik minat pengunjung.
- c) Lokasi, yaitu Dusun Nawungan 1, Desa Selopamioro. Lahan seluas 35 Ha, dengan status tanah Sultan Ground sudah memiliki ijin kekancingan.
- d) Promosi,
 - Wisatawan : mancanegara dan domestik
 - Segmen pasar : turis menengah keatas
 - Target pasar : 500 pengunjung per tahun
 - Jenis wisata pengalaman (*experience tourism*)
 - Jalur pemasaran melalui Badan Promosi Pariwisata Daerah Kabupaten Bantul
- e) Proses
 - Perencanaan : sudah tersedia *Master plan*
 - Model pemesanan melalui online : *e-reservation, e-retribution, e-payment* dengan kode berbasis android *Quick Respons (QR) Code*
- f) Pembagian peran Perangkat Daerah
 - Perkebunan/Perikanan : Diperpautkan
 - Jalan dan Irigasi : DPUPKP
 - Transportasi : Dinas Perhubungan
 - Sanitasi : Dinas Lingkungan Hidup
 - *Hygiene* : Dinas Kesehatan

- Pelaku wisata : Dinas Pariwisata
- Pelaku Seni Budaya : Dinas Kebudayaan
- Olahraga dan Edukasi : Dinas Pendidikan dan Olahraga
- Pedagang : Dinas Perdagangan
- Bumdes dan Keamanan : DPPKBPMD
- Informasi dan Komunikasi : Dinas Komunikasi dan Informatika

(3) Pelayanan Sosial



Gambar 4.3 Program Premium Pelayanan Sosial di Kabupaten Bantul Tahun 2021

Program premium pelayanan sosial diutamakan untuk memenuhi standar pelayanan minimal bidang sosial dan bantuan untuk keluarga miskin berupa :

- a) Pembangunan shelter untuk Penyandang Masalah Kesejahteraan Sosial (PMKS) di Kecamatan Banguntapan
- b) Bantuan usaha Gakin sejumlah 4.000 KK
- c) Pemberian makanan Boga Sehat sebanyak 900 jiwa
- d) Subsidi Pajak Bumi dan Bangunan (PBB) untuk Rumah Tidak Layak Huni (RTLH) sejumlah 5.000 unit

- e) Penambahan jaminan kesehatan untuk Penerima Bantuan Iur (PBI) sejumlah 51.230 jiwa
- f) Pengembangan kerjasama dengan sekolah vokasi untuk pembiayaan dan penempatan sesuai kebutuhan Bantul.

2) **Peningkatan Sistem Kesehatan**

- a) Penanggulangan Penyakit
- b) Penguatan *health security* (*surveilans*, jejaring laboratorium, protokol kesehatan, *Early Warning Alert and Response Systems*)
- c) Pelayanan Kesehatan Ibu, Anak dan Gizi
- d) Penguatan Sumber Daya : Alkes, Obat dan SDM
- e) *Universal Health Coverage (UHC)*
- f) Promotif & Preventif (regular)

Untuk akselerasi pencapaian prioritas ini, dibuat program premium yang dilaksanakan bersama secara lintas sektoral oleh beberapa Perangkat Daerah. Program premium yang dimaksud yaitu desa sehat premium yang akan dibangun di 3 desa yang mewakili Kabupaten Bantul bagian timur di Desa Selopamiro Kecamatan Imogiri, bagian tengah di Desa Patalan Kecamatan Jetis, dan bagian barat Desa Guwosari Kecamatan Pajangan. Model desa sehat premium sebagai berikut:



Gambar 4.4 Program Premium Desa Sehat di Kabupaten Bantul Tahun 2021

Desa sehat premium menjawab tantangan yang cukup berat dari berkembang dan mewabahnya penyakit Covid – 19. Desa harus bisa mengatasi problema ini melalui pengembangan inovasi di bidang kesehatan, sehingga bisa terbebas dari Corona. Berdasarkan Peraturan Bersama Menteri Dalam Negeri dan Menteri Kesehatan Nomor 34 Tahun 2005, Desa Sehat adalah kondisi dari suatu desa yang bersih, nyaman, aman dan sehat untuk dihuni penduduk, yang dicapai melalui terselenggaranya suatu kegiatan terintegrasi yang disepakati masyarakat dan perangkat daerah. Desa sehat premium yang akan dibentuk terintegrasi sebagai berikut:

- Sarana dan Prasarana, yaitu mengaktifkan kembali Posyandu dengan sarana yang memadai, dukungan untuk kegiatan ekonomi seperti industri dan pariwisata sehat.
- Kebersihan dan Kesehatan Lingkungan, berupa perbaikan melalui subsidi untuk jambanisasi dan akses air minum, dengan asumsi pada tahun 2021 ada perbaikan 50 rumah di tiap desa, dan perbaikan RTLH
- Budaya Perilaku Hidup Bersih dan Sehat (PHBS) dan peningkatan layanan promotif preventif

- Pengembangan Desa Sehat bisa melalui layanan promotif dan preventif berbasis herbal atau obat tradisional, dengan memberdayakan ibu – ibu PKK untuk mengelola Tanaman Obat Keluarga (TOGA) melalui pendampingan dari Dinas Pertanian, Pangan, Kelautan dan Perikanan.
 - Pelestarian keterampilan pijat dan dikembangkan kembali untuk mendukung layanan tradisional kesehatan masyarakat melalui pendampingan dari Dinas Kesehatan.
- d. Pengembangan pembiayaan mandiri untuk jaminan kesehatan masyarakat bersama Bumdes.

Mewujudkan “Desa Sehat” perlu totalitas peran serta masyarakat, sedangkan institusi perangkat daerah ataupun lembaga pelayanan kesehatan berfungsi sebagai motivator atau pembimbing. Peran masyarakat desa dalam bidang kesehatan harus diwujudkan dalam upaya mendorong setiap individu, keluarga dan atau lembaga masyarakat termasuk swasta mengambil tanggung jawab atas kesehatan diri, keluarga dan masyarakat.

3) **Peningkatan Sistem Pendidikan**

- a. GTT/PTT
- b. BOSDA
- c. Peningkatan Kualitas Pendidikan
- d. Penyesuaian Kegiatan Belajar Mengajar Berbasis Protokol Kesehatan
- e. Penyesuaian kurikulum

Untuk akselerasi pencapaian prioritas ini dibuat program premium yang didukung secara lintas sektoral oleh beberapa PD yaitu : *Premium Pendidikan*, dengan model sebagai berikut:

PROGRAM PREMIUM PENDIDIKAN



Gambar 4.5 Gambar Program Pendidikan di Kabupaten Bantul Tahun 2021

4) **Manajemen Bencana**

- a. Pembinaan *Response Time* Penanganan Bencana
- b. Penyusunan Rencana Kontijensi Kebencanaan
- c. Pengelolaan sampah dan peningkatan Indeks Kualitas Lingkungan Hidup (IKLH)

5) **Pemenuhan Kualitas Pelayanan Publik**

- a. Pembinaan *Response Time* Pelayanan Publik
- b. Pengembangan inovasi di bidang Pertanian
- c. Penguatan data (*big data*) menuju *Bantul Single Card*

4.3 Prioritas dan Sasaran Pembangunan Kewilayahan

4.3.1 Prioritas Pembangunan Berdasarkan Isu Strategis Nasional di DIY Tahun 2021

Prioritas pembangunan berdasarkan isu strategis nasional yang berlokasi di Kabupaten Bantul dan merupakan proyek-proyek nasional di DIY pada tahun 2021, sebagai berikut:

1. KEK Industri Kreatif Piyungan;

2. KEK Wisata Parangtritis-Samas;
3. KEK Pantai terintegrasi;
4. Pengembangan TPA Regional Piyungan;
5. Pengembangan Sistem Penyediaan Air Minum Regional: Kamijoro;
6. Pembangunan JJLS: Jembatan Srandakan 3; Jembatan Kretek 2;
7. Jalan Lingkar Luar (*Jogja Outer RingRoad/ JORR*)

4.3.2 Prioritas Pembangunan Kewilayahan Tahun 2021

Prioritas pembangunan kewilayahan disusun dengan beberapa pertimbangan strategis, diantaranya terkait dengan aspek kewilayahan yang menjadi prioritas nasional dan prioritas Pemerintah DIY. Arah kebijakan pembangunan nasional merupakan pedoman untuk merumuskan sasaran dan prioritas pembangunan nasional serta rencana program dan kegiatan pembangunan daerah yang dilakukan melalui pendekatan politik, teknokratik, partisipatif, *bottom up* dan *top down*. Untuk meningkatkan kesejahteraan masyarakat, terkait sinergi keberadaan Bandara YIA dengan fokus pada *Logistic supply, Display* produk, Kargo, dan Ketenagakerjaan serta pariwisata dalam Bantul *Event*, maka kebijakan pembangunan kewilayahan Kabupaten Bantul tahun 2021 adalah:

1) Kawasan Pansela

Tetenger Keistimewaan DIY, Kawasan Ekonomi Khusus (KEK Pariwisata) Samas - Parangtritis dan Pantai Selatan Penanda Keistimewaan

2) Kawasan Pajangan - Sedayu

Industri Digital Pajangan, *Co-Working Space*, Taman Budaya, Bendung Kamijoro

3) Kawasan Bantul Tengah

Revitalisasi Gabusan, Mengger Geoheritage

4) Kawasan Dlingo, Imogiri dan Pleret

5) KEK Industri Piyungan

4.4 Standar Pelayanan Minimal (SPM)

Arah kebijakan Kabupaten Bantul berdasarkan Standar Pelayanan Minimal untuk tahun 2021 disajikan sebagai berikut:

Tabel 4.6 Target Capaian SPM Kabupaten Bantul Tahun 2021

NO	BIDANG	TARGET SPM TAHUN 2021	PROGRAM	OPD
1.	Pendidikan	<ol style="list-style-type: none"> 1. Pendidikan Anak Usia Dini 2. Pendidikan Dasar Pendidikan Kesetaraan 	<ol style="list-style-type: none"> 1. Program Pendidikan Anak Usia Dini 2. Program Wajib Belajar Pendidikan Dasar Sembilan Tahun 3. Program Pendidikan Non Formal 	Dinas Dikpora
2.	Kesehatan	Pemenuhan SPM sudah tercapai 100% (12 Jenis Layanan)	<ol style="list-style-type: none"> 1. Program peningkatan keselamatan ibu melahirkan dan anak. 2. Program peningkatan pelayanan kesehatan anak balita 3. Program Promosi Kesehatan dan Pemberdayaan Masyarakat 4. Program Peningkatan Pencegahan Penyakit Tidak Menular 5. Program peningkatan pelayanan kesehatan lansia 	Dinas Kesehatan
3.	Pekerjaan Umum	<ol style="list-style-type: none"> 1. Kebutuhan Pokok Air Minum 1. Pengolahan Air Limbah Domestik 	Program Pengembangan Kinerja Pengelolaan Air Minum dan Air Limbah	DPUPKP
4.	Perumahan Rakyat	<ol style="list-style-type: none"> 1. Rumah Layak Huni Bagi Korban Bencana 2. Rumah Layak Huni Bagi Masyarakat Terlokasi 	Program rehabilitasi dan rekonstruksi wilayah bencana	BPBD

NO	BIDANG	TARGET SPM TAHUN 2021	PROGRAM	OPD
5.	Ketentraman, Ketertiban Umum Dan Perlindungan Masyarakat	1. Trantibum 2. Informasi Rawan Bencana 3. Mitigasi Bencana 4. Penyelamatan Dan Evakuasi Bencana 3. Penyelamatan Dan Evakuasi Korban Kebakaran	1. Program Peningkatan Kapasitas Sumber Daya Aparatur 2. Program pencegahan dini dan penanggulangan korban bencana alam 3. Program Penanganan Kedaruratan Bencana 4. Program Peningkatan Kesiapsiagaan, Pencegahan dan Penanggulangan Kebakaran 5. Program Peningkatan Sarana dan Prasarana Aparatur	Satpol PP, BPBD
6.	Sosial	1. Pembangunan Shelter PMKS 2. Jaminan Sosial Pasca Bencana	1. Program Pelayanan dan Rehabilitasi Kesejahteraan Sosial 2. Program pelayanan pendataan jaminan bantuan sosial 3. Program Pemberdayaan Fakir Miskin, Komunitas Adat Terpencil (KAT), dan Bantuan Sosial	Dinas Sosial P3A

Sumber: Bappeda Kabupaten Bantul, 2020

4.5 Keistimewaan

Sesuai dengan Undang-undang RI Nomor 13 tahun 2012 tentang Keistimewaan Daerah Istimewa Yogyakarta, DIY adalah daerah provinsi yang mempunyai keistimewaan dalam penyelenggaraan urusan pemerintahan dalam kerangka Negara Kesatuan Republik Indonesia.

Pengaturan mengenai kewenangan istimewa terdapat dalam Pasal 6 dan Pasal 7 undang-undang ini. Kewenangan DIY sebagai daerah otonom mencakup kewenangan dalam urusan Pemerintahan Daerah DIY sebagaimana dimaksud dalam undang-undang tentang pemerintahan

daerah dan urusan keistimewaan yang ditetapkan dalam undang-undang ini. Kewenangan dalam urusan keistimewaan meliputi: 1. tata cara pengisian jabatan, kedudukan, tugas, dan wewenang gubernur dan wakil gubernur; 2. kelembagaan Pemerintah Daerah DIY; 3. kebudayaan; 4. pertanahan; dan 5. tata ruang. Urusan keistimewaan yang melimpah ke Kabupaten/Kota di DIY meliputi empat (4) hal yaitu kelembagaan Pemerintah Daerah DIY, kebudayaan, pertanahan dan tata ruang.

Berdasarkan Peraturan Gubernur Daerah Istimewa Yogyakarta Nomor 140 Tahun 2018 tentang Pengelolaan Dana Keistimewaan pada Bab IV Perencanaan, penyampaian usulan program dan kegiatan serta kebutuhan pendanaan urusan keistimewaan bidang Kelembagaan, Kebudayaan, Pertanahan dan Tata Ruang disampaikan paling lambat bulan Juli, berupa program dan kegiatan tahun $n+2$. Perencanaan Keistimewaan Tahun 2021 telah diawali sejak tahun 2019. Alokasi dana keistimewaan mulai tahun 2020 menggunakan mekanisme Bantuan Keuangan Khusus Provinsi DIY kepada Kabupaten/Kota yang dikelola oleh Dinas Kebudayaan, Dinas Pertanahan dan Tata Ruang, dan Bagian Organisasi Setda selaku Pengguna Anggaran. Rincian program, kegiatan dan anggaran pada 4 urusan keistimewaan yang diusulkan untuk tahun anggaran 2021, sebagaimana tercantum pada tabel berikut:

Tabel 4.7 Usulan BKK Dana Keistimewaan per Urusan Di Kabupaten Bantul Tahun 2021

No	Urusan	Perangkat Daerah	Anggaran
(1)	(2)	(3)	(4)
1	Kelembagaan	Bagian Hukum, Setda	75.000.000,00
		Bagian Organisasi, Setda	350.000.000,00
2	Kebudayaan	Kantor Kesatuan Bangsa dan Politik	602.230.000,00
		Dinas Pariwisata	372.264.500,00
		Dinas Kesehatan	443.600.000,00
		Dinas kebudayaan	67.500.000.000,00
3	Pertanahan	Dinas Pertanahan dan Tata Ruang	7.160.332.000,00
4	Tata Ruang	Dinas Pertanahan dan Tata Ruang	250.000.000,00
		Jumlah	76.753.426.500,00

Sumber : Bappeda Kabupaten Bantul, 2020

Tabel 4.8 Anggaran Keistimewaan Urusan Kelembagaan Berdasarkan Program dan Kegiatan Di Kabupaten Bantul Tahun 2021

NO	PROGRAM		KEGIATAN		KELUARAN		PD
	KEISTIMEWAAN	KABUPATEN BANTUL	KEISTIMEWAAN	ANGGARAN (RP)	TOLOK UKUR KINERJA	TARGET KINERJA	
(1)	(2)	(3)	(4)	(5)	(6)	(7)	(8)
1	Program Penataan Kelembagaan dan Ketatalaksanaan	Program Penataan Peraturan Perundang-Undangan	Pengawasan rancangan produk hukum dan produk hukum kab/kota tindak lanjut pelaksanaan kewenangan keistimewaan	75.000.000,00	Peraturan Bupati tentang Pengelolaan Keuangan Kalurahan	1 Peraturan Bupati	Bagian Hukum - Setda
2	Program Penataan Kelembagaan dan Ketatalaksanaan	Program Peningkatan Kapasitas dan Kualitas Kelembagaan	Penataan Bentuk Kelembagaan Asli Kab. Bantul	200.000.000,00	Dokumen monitoring pelaksanaan Kelembagaan Asli	1 Dokumen	Bagian Organisasi - Setda
3	Program Peningkatan Budaya Pemerintahan	Program Peningkatan Kapasitas dan Kualitas Kelembagaan	Implementasi Budaya Pemerintahan DIY	150.000.000,00	Rencana Aksi (Action Plan) tentang Budaya Pemerintahan Dokumen Monitoring Implementasi Budaya Pemerintahan Agen Perubahan Budaya Pemerintahan SATRIYA	1 Dokumen 1 Dokumen 100 ASN	Bagian Organisasi - Setda
JUMLAH				425.000.000,00			

Sumber : Bappeda Kabupaten Bantul, 2020

Tabel 4.9 Anggaran Keistimewaan Urusan Kebudayaan Berdasarkan Program dan Kegiatan Di Kabupaten Bantul Tahun 2021

NO.	PROGRAM		NAMA KEGIATAN	ANGGARAN (Rp)	KELUARAN		OPD
	KEISTIMEWAAN	RPJMD BANTUL			TOLOK UKUR	TARGET	
1	2	3	4	5	6	7	8
1	Program Adat, Seni, Tradisi dan Lembaga Budaya	Program pemberdayaan masyarakat untuk menjaga ketertiban dan keamanan	Pembinaan Jagawarga	602.230.000,00	Terbentuknya Kelompok Jaga Warga	17 Dusun	Kantor Kesatuan Bangsa dan Politik
2	Program Pengembangan Kearifan lokal dan potensi Budaya	Program pengembangan pemasaran pariwisata	Pengembangan Atraksi Wisata Budaya	372.264.500,00	Festival Lampion Festival Fashion Street Njlajah Bantul Milang Kori	1 Kegiatan 1 Kegiatan 1 Kegiatan	Dinas Pariwisata
3	Program Pengembangan Kearifan lokal dan potensi Budaya	Upaya Kesehatan Masyarakat	Pengembangan pelayanan kesehatan tradisional	443.600.000,00	Puskesmas dengan pelayanan kesehatan tradisional	5 Puskesmas	Dinas Kesehatan
					Dusun dengan asuhan mandiri kesehatan tradisional	5 Dusun	
4	Program Sejarah, Bahasa, Sastra dan Permuseuman	Program Pengelolaan Warisan Budaya Tak Benda	Pembinaan dan Pengembangan Kesejarahan	822.913.200,00	1. Peringatan Peristiwa Sejarah	3 event	Dinas Kebudayaan
					2. Lomba Cerdas Cermat Sejarah Tingkat Kabupaten	1 event	
					3. Kajian Sejarah Lokal	3 dokumen	
					4. Lawatan Sejarah	2 kali	
					5. Sarasehan Sejarah	1 event	

NO.	PROGRAM		NAMA KEGIATAN	ANGGARAN (Rp)	KELUARAN		OPD
	KEISTIMEWAAN	RPJMD BANTUL			TOLOK UKUR	TARGET	
5	Program Sejarah, Bahasa, Sastra dan Permuseuman	Program Pengelolaan Warisan Budaya Tak Benda	Pembinaan, Pengembangan Bahasa dan Sastra	1.923.000.000,00	1. Kompetisi Kebahasaan dan Sastra Tingkat Kabupaten	8 kali	Dinas Kebudayaan
					2. Kompetisi Kebahasaan dan Sastra Tingkat Propinsi DIY	1 kali	
					3. Pembinaan Sastra	1 kali	
					4. Lawatan Sastra	1 kali	
					5. Gelar macapat Massal	1 kali	
					6. Penerbitan Majalah Selarong dan Antologi Geguritan	2 judul buku	
					7. Sastrawan Masuk Sekolah	3 kali	
					8. Festival Sastra Yogyakarta (Joglitfest)	1 kali	
					9. Gelar sastra Bantul	1 kali	
					10. Pawiyatan pranatacara	1 kali	
6	Program Sejarah, Bahasa, Sastra dan Permuseuman	Program Pengelolaan Warisan Budaya Benda	Pembinaan dan Pengelolaan Permuseuman	1.128.000.000,00	1. Lomba Cerdas Cermat Museum Tingkat Kabupaten	1 kali	Dinas Kebudayaan



NO.	PROGRAM		NAMA KEGIATAN	ANGGARAN (Rp)	KELUARAN		OPD
	KEISTIMEWAAN	RPJMD BANTUL			TOLOK UKUR	TARGET	
					2. Lomba Cerdas Cermat Museum Tingkat Propinsi DIY	1 kali	
					3. Kajian Museum di Bantul	1 dokumen	
					4. Promosi Museum Bantul	2 kali	
					5. Jumpa sahabat Museum Bantul	5 kali	
					6. Fasilitasi Forum Komunitas Museum	10 kali	
7	Program Pelestarian Cagar Budaya Dan Warisan Budaya	Program Pengelolaan Warisan Budaya Benda	Pengembangan Cagar Budaya dan Warisan Budaya	1.091.350.000,00	1. Penetapan Cagar Budaya	20 Rekomendasi CB	Dinas Kebudayaan
					2. Rehab Cagar Budaya	2 cagar budaya	
					3. Kajian Warisan Budaya Benda	3 dokumen	
8	Program Adat, Seni, Tradisi dan Lembaga Budaya	Program Pengembangan Nilai Budaya	Pembinaan Penghayat Kepercayaan, Adat dan Tradisi	50.248.000,00	Sarasehan Himpunan Penghayat Kepercayaan	2 kali	Dinas Kebudayaan
9	Program Adat, Seni, Tradisi dan Lembaga Budaya	Program Pengembangan Nilai Budaya	Pengembangan dan Implementasi	1.580.350.000,00	1. Jumlah Pagelaran Wayang Kulit	20 kali	Dinas Kebudayaan



NO.	PROGRAM		NAMA KEGIATAN	ANGGARAN (Rp)	KELUARAN		OPD
	KEISTIMEWAAN	RPJMD BANTUL			TOLOK UKUR	TARGET	
			Nilai-Nilai Luhur Dalam Masyarakat		2. Jumlah Pembinaan Wayang Kulit	2 kali	
					3. Festival Dalang Cilik dan Remaja Tingkat Kabupaten dan DIY	2 kali	
					4. Pengembangan Tari Nini Thowong	4 kali	
					5. Kajian Warisan Budaya Tak Benda	1 dokumen	
					6. Festival Olah Raga Tradisional	1 kali	
					7. Sarasehan Dewan Kebudayaan	8 kali	
10	Program Adat, Seni, Tradisi Dan Lembaga Budaya	Program Pengembangan Nilai Budaya		Pembinaan Dan Pengembangan Rintisan Desa Dan Kantong Budaya	680.208.000,00	1. Gelar Potensi Rintisan Desa Budaya	10 desa
				2. Workshop Perfilman Rintisan Desa Budaya	1 kali		
				3. Festival Rintisan Desa Budaya	1 kali		
11	Program Adat, Seni, Tradisi Dan Lembaga Budaya	Program Pengembangan Nilai Budaya	Pembinaan Lembaga Penggiat Seni	350.000.000,00	1. Lomba Lukis Kyoto-DIY	300 peserta	Dinas Kebudayaan
				2. Peserta Pembinaan Perfilman	100 peserta		

NO.	PROGRAM		NAMA KEGIATAN	ANGGARAN (Rp)	KELUARAN		OPD
	KEISTIMEWAAN	RPJMD BANTUL			TOLOK UKUR	TARGET	
					(Workshop pembuatan Film, Lomba Film)		
12	Program Adat, Seni, Tradisi Dan Lembaga Budaya	Program Pengembangan Nilai Budaya	Misi Kebudayaan Ke dalam dan Luar Negeri dalam Rangka Diplomasi Budaya	2.107.411.000,00	1. Pengiriman misi kebudayaan Ke Pulau Jawa	3 kali	Dinas Kebudayaan
					2. Pengiriman misi kebudayaan Ke Luar Pulau Jawa (Bali, Kaltim, Kalbar dan Sumatra)	2 kali	
13	Program Adat, Seni, Tradisi Dan Lembaga Budaya	Program Pengembangan Nilai Budaya	Penghargaan Seniman dan Budayawan	375.000.000,00	1. Penghargaan Seniman Budayawan	5 orang	Dinas Kebudayaan
					2. Penghargaan Pelestari Adat Tradisi	5 kelompok	
					3. Penghargaan Pelestari Cagar Budaya	5 orang	
14	Program Adat, Seni, Tradisi Dan Lembaga Budaya	Program Pengembangan Nilai Budaya	Festival Kebudayaan Yogyakarta	500.000.000,00	1. Pentas Seni	6 kali	Dinas Kebudayaan
					2. Pawai Seni	2 kali	
					3. Pasar Seni	1 kali	
15	Program Adat, Seni, Tradisi Dan Lembaga Budaya	Program Pengembangan Nilai Budaya	Gelar Budaya Jogja	2.810.746.000,00	1. Pengiriman Festival Jathilan ke DIY	1 kali	Dinas Kebudayaan
					2. Festival Kethoprak Tingkat Kabupaten Bantul	1 kali	

NO.	PROGRAM		NAMA KEGIATAN	ANGGARAN (Rp)	KELUARAN		OPD
	KEISTIMEWAAN	RPJMD BANTUL			TOLOK UKUR	TARGET	
					3. Pengiriman Festival Kethoprak ke DIY	1 kali	
					4. Pengiriman Sendratari ke DIY	1 kali	
					5. Pengiriman Festival Reyog Keprajuritan ke DIY	1 kali	
					6. Festival Teater Tingkat Kabupaten Bantul	1 kali	
					7. Pengiriman Festival Teater ke DIY	1 kali	
					8. Festival Karawitan Tingkat Kabupaten Bantul	1 kali	
					9. Pengiriman Festival Karawitan ke DIY	1 kali	
					10. Pengiriman Festival Langen Carita ke DIY	1 kali	
					11. Festival Keroncong	1 kali	
					12. Festival Paseban	1 kali	
16	Program Adat, Seni, Tradisi Dan Lembaga Budaya	Program Pengembangan Nilai Budaya	Publikasi Seni dan Budaya Daerah	185.000.000,00	1. Publikasi Melalui Media Elektronik	5 kali	Dinas Kebudayaan

NO.	PROGRAM		NAMA KEGIATAN	ANGGARAN (Rp)	KELUARAN		OPD
	KEISTIMEWAAN	RPJMD BANTUL			TOLOK UKUR	TARGET	
					2. Publikasi Melalui Media Cetak	2 kali	
					3. Directory Kebudayaan Kabupaten Bantul	1 dokumen	
17	Program Adat, Seni, Tradisi Dan Lembaga Budaya	Program Pengembangan Nilai Budaya	Penyelenggaraa n Even Penggiat Seni	2.801.872.000,00	1. Terbina dan terfasilitasnya organisasi budaya di Kabupaten Bantul 2. Pentas seni	250 kali 6 kali	Dinas Kebudayaan
18	Program Adat, Seni, Tradisi Dan Lembaga Budaya	Program Pengembangan Nilai Budaya	Pembinaan Kelembagaan Adat dan Tradisi	1.027.500.000,00	Peristiwa Budaya: - Hari Jadi Kabupaten Bantul HUT RI - Kirab Apel Budaya Santri	4 kali	Dinas Kebudayaan
					- Pentas wayang Akhir Tahun		
					Merti Dusun	22 kali	
					Upacara Adat Tradisi	15 kali	
19	Program Pengelolaan Taman Budaya	Program Pengelolaan Warisan Budaya Benda	Pengelolaan dan Pengembangan Taman Budaya	50.066.401.800,00	Pengadaan Lahan Taman Budaya Bantul	1 kali	Dinas Kebudayaan
	JUMLAH			68.918.094.500,00			

Sumber : Bappeda Kabupaten Bantul, 2020

Tabel 4.10 Anggaran Keistimewaan Urusan Pertanahan Berdasarkan Program dan Kegiatan Di Kabupaten Bantul Tahun 2021

NO	PROGRAM		KEGIATAN	ANGGARAN	KELUARAN		OPD
	KEISTIMEWAAN	RPJMD KAB. BANTUL			TOLOK UKUR KINERJA	TARGET	
(1)	(2)	(3)	(4)	(5)	(6)		(7)
1	Program Pemanfaatan Tanah Kasultanan dan Tanah Kadipaten	Program Penyelesaian Konflik-Konflik Pertanahan	Penyiapan bahan pertimbangan teknis ijin penggunaan Tanah Kasultanan dan Tanah Kadipaten	117.250.000,00	Rekomendasi Bupati/Kepala DPTR penggunaan dan pemanfaatan tanah kasultanan, tanah kadipaten dan tanah desa di kabupaten Bantul	20 rekomendasi	Dinas Pertanahan dan Tata Ruang
2	Program Pemanfaatan Tanah Kasultanan dan Tanah Kadipaten	Program Penyelesaian Konflik-Konflik Pertanahan	Penanganan Keberatan dan Sengketa Pertanahan Tanah Kasultanan Tanah Kadipaten dan Tanah Desa	200.000.000,00	Fasilitasi Rekomendasi Bupati/Kepala DPTR penanganan permasalahan tanah desa	5 desa	Dinas Pertanahan dan Tata Ruang
3	Program Pengelolaan Tanah Kasultanan dan Tanah Kadipaten	Program Penataan Penguasaan, Pemilikan, Penggunaan dan Pemanfaatan Tanah	Penatausahaan Tanah Kasultanan dan Tanah Kadipaten	3.713.007.000,00	1. Pendaftaran tanah desa di Badan Pertanahan Nasional Kabupaten Bantul	1000 bidang	Dinas Pertanahan dan Tata Ruang
				700.000.000,00	2. Peta bidang tanah desa	500 bidang	Dinas Pertanahan dan Tata Ruang

NO	PROGRAM		KEGIATAN	ANGGARAN	KELUARAN		OPD
	KEISTIMEWAAN	RPJMD KAB. BANTUL			TOLOK UKUR KINERJA	TARGET	
				915.075.000,00	1. Pembuatan dan pemasangan patok bidang Tanah Desa 2. pemasangan patok bidang Tanah Desa	10 desa	Dinas Pertanahan dan Tata Ruang
				1.200.000.000,00	1. Pendaftaran Tanah Kasultanan dan Tanah Kadipaten di BPN	500 bidang	Dinas Pertanahan dan Tata Ruang
				315.000.000,00	Penegasan Batas Desa : - Pembuatan Peta Batas Desa - Berita Acara Kesepakatan - Pembuatan Pilar Batas Desa - pemasangan Pilar Batas Desa	5 desa	Bagian Pemerintah Desa, Setda Bantul
			JUMLAH	7.160.332.000,00			

Sumber : Bappeda Kabupaten Bantul, 2020

Tabel 4.11 Anggaran Keistimewaan Urusan Tata Ruang Berdasarkan Program dan Kegiatan Di Kabupaten Bantul Tahun 2021

No	Program		Kegiatan	Anggaran	Keluaran		OPD
	Keistimewaan	RPJMD Kab. Bantul			Tolok Ukur Kinerja	Target Kinerja	
(1)	(2)	(3)	(4)	(5)	(6)		(7)
1	Program Perencanaan Tata Ruang Satuan Ruang Strategis Kasultanan dan Kadipaten	Program Perencanaan Tata Ruang	Penyusunan Rencana Tata Bangunan dan Lingkungan Satuan Ruang Strategis Kasultanan dan Kadipaten	250.000.000,00	RTBL Perbukitan Parangtritis	1 dokumen	Dinas Pertanahan dan Tata Ruang Kabupaten Bantul
			JUMLAH	250.000.000,00			

Sumber : Bappeda Kabupaten Bantul, 2020

4.6 Pokok Pikiran DPRD Bantul

Perumusan RKPD salah satunya mencakup penelaahan pokok-pokok pikiran DPRD sehingga Pokok-Pokok Pikiran ini memiliki nilai yang strategis karena akan menjadi salah satu rujukan dalam menyusun perencanaan pembangunan di daerah. Bagi anggota DPRD penyusunan pokok pikiran ini sekaligus merupakan penyaluran aspirasi masyarakat yang diterima pada saat komunikasi dengan masyarakat. Penyusunan pokok-pokok pikiran ini telah diupayakan untuk selaras dengan RKPD 2021 sehingga ada kesinambungan pelaksanaan program dan kegiatan sebelumnya sebagaimana telah dirumuskan dalam RPJMD 2016-2021.

4.6.1 Maksud dan Tujuan

1. Maksud

- a. Penyusunan Pokok-pokok Pikiran DPRD dimaksudkan sebagai salah satu upaya mengarahkan penyusunan program pembangunan di Kabupaten Bantul dengan tujuan mewujudkan aspirasi masyarakat dalam pelaksanaan pembangunan melalui fungsi representasi DPRD.
- b. Penyusunan Pokok-pokok Pikiran DPRD dimaksudkan sebagai upaya dalam mengarahkan dan mengawasi strategi pelaksanaan program pembangunan di Kabupaten Bantul.

2. Tujuan

Adapun tujuan disusunnya Pokok-pokok Pikiran DPRD yaitu:

- a. Memberikan bahan dan masukan kepada Pemerintah Kabupaten Bantul, dalam menyusun rancangan RKPD Tahun Anggaran 2021 sesuai dengan RPJPD dan RPJMD;
- b. Memudahkan dan mengefektifkan penyusunan dokumen RKPD, KUA, PPAS, RKA-SKPD, dan RAPBD Tahun Anggaran 2021;
- c. Mewujudkan aspirasi masyarakat Kabupaten Bantul dalam pelaksanaan pembangunan melalui fungsi representasi DPRD;
- d. Mendukung terwujudnya tingkat kesejahteraan masyarakat yang lebih baik.

4.6.2 Ruang Lingkup

Ruang lingkup kegiatan pokok pikiran DPRD diprioritaskan dalam rangka mendukung pencapaian indikator kinerja sasaran daerah dan selaras dengan pencapaian sasaran pembangunan daerah dalam RPJMD, meliputi:

- 1) Infrastruktur kewilayahan;
- 2) Perlindungan sosial;
- 3) Pemberdayaan masyarakat;

Penyampaian pokok-pokok pikiran yang akan dijadikan acuan menyusun konsep perencanaan dalam rangka mewujudkan kesejahteraan masyarakat Kabupaten Bantul adalah sebagai berikut :

Tabel 4.12 Ruang Lingkup Kegiatan Pokok Pikiran DPRD

No	RINCIAN KEGIATAN	LOKASI	OPD
I.	Infrastruktur Kewilayahan		
1.	Jalan, Drainase (di ruas jalan), Bangket/ talud, Gorong-gorong, Jembatan.	Diprioritaskan pada kantong kemiskinan dan pusat pertumbuhan baru	DPUPKP
2.	Irigasi	Diprioritaskan pada kantong kemiskinan dan pusat pertumbuhan baru	DPUPKP DIPERPAUTKAN
3.	Gedung/ bangunan	Sekolah negeri	DIKORA
		Puskesmas dan Pustu	DINKES
4.	Rambu lalu lintas	Lokasi rawan kecelakaan dan sesuai masterplan Dinas Perhubungan	DISHUB
5.	Cermin tikungan		DISHUB
6.	<i>Flashing lamp</i>		DISHUB
7.	LPJU Jalan Desa	Sesuai masterplan LPJU Jalan Desa Dinas Perhubungan	DISHUB
8.	LPJU Jalan Kabupaten	Sesuai masterplan LPJU Jalan Kabupaten Dinas Perhubungan	DISHUB
9.	Pasar, dan sarpras untuk Pasar	Pasar Kabupaten	DISDAG
10.	Kawasan PKL/Sentra Kuliner /Sentra UMKM	Diprioritaskan pada pusat pertumbuhan baru	DISDAG DKUKMP
11.	Ruang terbuka hijau,	Sesuai masterplan RTH	DLH
12.	Tempat Pengolahan Sampah <i>Reuse, Reduce, Recycle</i> (TPS3R)	Diprioritaskan pada kantong kemiskinan dan pusat pertumbuhan baru	DLH

No	RINCIAN KEGIATAN	LOKASI	OPD
13	Open wifi	25 lokasi Wifi Publik	DISKOMINFO
14	Desa wisata	39 desa wisata	DISPAR
15	Kawasan kumuh	Sesuai kawasan kumuh yang belum tertangani	DPUPKP
16	Infrastruktur Lainnya	- Sarana pendidikan, pelayanan kesehatan dan pengelolaan persampahan - Daerah rawan bencana	Dikpora, Dinkes, RSUD, DLH, DPUPKP, BPBD
II. Perlindungan Sosial			
1.	Perbaikan rumah tidak layak huni	Diprioritaskan pada kantong kemiskinan dan pusat pertumbuhan baru	DPUPKP DINSOS
2.	Padat karya	Diprioritaskan pada kantong kemiskinan	DISNAKER-TRANS
3.	Pengelolaan Air Limbah Rumah Tangga	Diprioritaskan pada kantong kemiskinan	DPUPKP
4.	Penyediaan Air Bersih	Diprioritaskan pada kantong kemiskinan, daerah rawan kekeringan dan rawan stunting	DPUPKP
III. Pemberdayaan Masyarakat			
1.	Pemberdayaan masyarakat miskin	Diprioritaskan pada kantong kemiskinan, kantong pengangguran dan pusat pertumbuhan baru	Dinsos P3A, Kesbangpol, Dinkes, DKUKMP, Disdag, Dishub, Satpol PP, Diperpautkan

BAB V

RENCANA KERJA DAN PENDANAAN DAERAH

Arah kebijakan pembangunan nasional merupakan pedoman untuk merumuskan sasaran dan prioritas bidang pembangunan nasional serta rencana program dan kegiatan pembangunan daerah yang dilakukan melalui pendekatan politik, teknokratik, partisipatif, *bottom up* dan *top down*.

Sasaran pembangunan Kabupaten Bantul dijabarkan kedalam sasaran Organisasi Perangkat Daerah (PD). Masing-masing PD tersebut merencanakan program kegiatan untuk mendukung tercapainya sasaran. Keberhasilan setiap sasaran daerah yang telah ditetapkan tersebut ditentukan oleh keberhasilan program pembangunan daerah yang dilaksanakan oleh PD sesuai dengan urusan serta tugas pokok dan fungsi PD. Rencana program yang diselenggarakan oleh PD merupakan program prioritas baik secara langsung maupun tidak langsung mendukung capaian prioritas pembangunan dan berhubungan dengan pemenuhan kebutuhan dasar dan syarat layanan minimal.

Adapun interkoneksi antara pendekatan prioritas, sasaran pembangunan Kabupaten Bantul dan sasaran SKPD dapat dilihat pada tabel berikut :

Tabel 5.1 Interkoneksi Pendekatan Prioritas Nasional, Prioritas DIY, Prioritas dan Sasaran Kabupaten Bantul, serta Sasaran dan Program Prioritas Perangkat Daerah Tahun 2021

PRIORITAS NASIONAL	PRIORITAS DIY	PRIORITAS KABUPATEN BANTUL	SASARAN DAERAH	SASARAN PD	PROGRAM PRIORITAS	PERANGKAT DAERAH
Memperkuat Ketahanan Ekonomi untuk Pertumbuhan Berkualitas dan Berkeadilan	Aktivitas Perekonomian Berkelanjutan	Peningkatan Manajemen Pemulihan Ekonomi dan Sosial serta Penguatan Infrastruktur dengan Memperhatikan Protokol Kesehatan	Terwujudnya perekonomian daerah yang berkualitas	Meningkatnya ekspor daerah	Program Peningkatan dan Pengembangan Ekspor	Dinas Perdagangan
				Meningkatnya kualitas pasar rakyat	Program Pembinaan Pedagang Kakilima dan Asongan	
					Program Pemberdayaan Pedagang	
					Program Penataan Pasar Rakyat	
				Meningkatnya pertumbuhan PDRB Sektor Perdagangan	Program Perlindungan Konsumen dan Pengamanan Perdagangan	
					Program Peningkatan Efisiensi Perdagangan Dalam Negeri	
				Meningkatnya pelayanan perijinan dan non perijinan	Program Optimalisasi Pemanfaatan Teknologi Informasi	Dinas Penanaman Modal dan Pelayanan Terpadu
Program Peningkatan Pengelolaan Perijinan						
				Meningkatnya Nilai Investasi	Program Peningkatan Iklim Investasi Dan Realisasi Investasi	

PRIORITAS NASIONAL	PRIORITAS DIY	PRIORITAS KABUPATEN BANTUL	SASARAN DAERAH	SASARAN PD	PROGRAM PRIORITAS	PERANGKAT DAERAH
					Program Peningkatan Promosi dan Kerjasama Investasi	
				Terlaksananya penerapan UMK	Program Perlindungan Pengembangan Lembaga Ketenagakerjaan	Dinas Tenaga Kerja dan Transmigrasi
				Meningkatnya produktivitas kelembagaan Koperasi Usaha Kecil Menengah	Program Pengembangan Kewirausahaan Dan Keunggulan Kompetitif Usaha Kecil Menengah	Dinas Koperasi, Usaha Kecil Menengah dan Perindustrian
			Program Penciptaan Iklim Usaha Kecil Menengah yang Konduksif			
					Program Pengembangan Sistem Pendukung Usaha Bagi Usaha Mikro Kecil Menengah	Dinas Koperasi, Usaha Kecil Menengah dan Perindustrian
				Meningkatnya daya saing koperasi	Program Peningkatan Kualitas Kelembagaan Koperasi	
			Turunnya Jumlah Masyarakat Kurang Mampu	Meningkatnya jumlah lapangan kerja	Program Peningkatan Kualitas dan Produktivitas Tenaga Kerja	Dinas Tenaga Kerja dan Transmigrasi

PRIORITAS NASIONAL	PRIORITAS DIY	PRIORITAS KABUPATEN BANTUL	SASARAN DAERAH	SASARAN PD	PROGRAM PRIORITAS	PERANGKAT DAERAH
					Program Peningkatan Kesempatan Kerja	
					Program penempatan tenaga kerja	
					Program perluasan kerja	
					Program transmigrasi umum	
				Meningkatnya pemberdayaan dan pembangunan	Program Peningkatan Keberdayaan Masyarakat Pedesaan	Dinas Pengendalian Penduduk, KB, Pemberdayaan Masyarakat, dan Desa
					Program Peningkatan Partisipasi Masyarakat dalam Membangun Desa	
					Program peningkatan peran perempuan di pedesaan	
					Program pemberdayaan masyarakat	
					Program Pengembangan Lembaga Ekonomi Pedesaan	
				Meningkatnya produksi pertanian	Program Pemberdayaan Penyuluh Pertanian/	Dinas Pertanian, Pangan, Kelautan dan Perikanan

PRIORITAS NASIONAL	PRIORITAS DIY	PRIORITAS KABUPATEN BANTUL	SASARAN DAERAH	SASARAN PD	PROGRAM PRIORITAS	PERANGKAT DAERAH
					Perkebunan Lapangan	
				Meningkatnya penanganan penyandang masalah kesejahteraan sosial	Program Pemberdayaan Fakir Miskin, Komunitas Adat Terpencil (KAT), dan Bantuan Sosial	Dinas Sosial, Pemberdayaan Perempuan dan Perlindungan Anak
					Program Pemberdayaan Kelembagaan Kesejahteraan Sosial	
					Program pelayanan Pendataan Jaminan Bantuan Sosial	
					Program Pelayanan dan Rehabilitasi Kesejahteraan Sosial	
Mengembangkan Wilayah untuk Mengurangi Kesenjangan dan Menjamin Pemerataan			Terwujudnya destinasi pariwisata yang berdaya saing dan unggul	Meningkatnya daya tarik wisata	Program Pengembangan Pemasaran Pariwisata	Dinas Pariwisata
					Program Pengembangan Destinasi Pariwisata	
					Program Pengembangan Kemitraan	
			Terciptanya industri kreatif yang berkualitas	Meningkatnya industri daerah	Program Potensi Energi	Dinas Koperasi, Usaha Kecil

PRIORITAS NASIONAL	PRIORITAS DIY	PRIORITAS KABUPATEN BANTUL	SASARAN DAERAH	SASARAN PD	PROGRAM PRIORITAS	PERANGKAT DAERAH	
					Program Peningkatan Kapasitas Iptek Sistem Produksi	Menengah dan Perindustrian	
					Program Pengembangan Industri Kecil dan Menengah		
					Program Pengembangan Sentra-Sentra Industri Potensial		
					Program Penataan Struktur Industri		
			Terpenuhinya kebutuhan pangan masyarakat	Meningkatnya produksi pertanian	Program peningkatan Sarana dan Prasarana Pertanian	Dinas Pertanian, Pangan, Kelautan dan Perikanan	
					Meningkatnya produksi peternakan		Program peningkatan produksi pertanian/ perkebunan
							Program Peningkatan Produksi Hasil Peternakan
							Program Pencegahan dan Penanggulangan Penyakit Ternak
					Program Peningkatan Pemasaran Hasil Produksi Peternakan	Dinas Pertanian, Pangan, Kelautan dan Perikanan	
			Terpenuhinya kebutuhan	Meningkatnya Produksi Perikanan	Program Peningkatan Produksi Perikanan		

PRIORITAS NASIONAL	PRIORITAS DIY	PRIORITAS KABUPATEN BANTUL	SASARAN DAERAH	SASARAN PD	PROGRAM PRIORITAS	PERANGKAT DAERAH	
			perikanan masyarakat				
Memperkuat infrastruktur untuk mendukung Pengembangan Ekonomi dan Pelayanan Dasar	Penguatan Infrastruktur Strategis		Terpenuhinya sarana prasarana publik dan prasarana dasar masyarakat	Meningkatnya kualitas sarana prasarana publik	Program Pembangunan dan Rehabilitasi/ Pemeliharaan Jalan dan Jembatan	Dinas Pekerjaan Umum, Perumahan dan Kawasan Pemukiman	
					Program pembangunan rehabilitasi/ pemeliharaan infrastruktur perdesaan		Dinas Pekerjaan Umum, Perumahan dan Kawasan Pemukiman
					Program Peningkatan Sarana dan Prasarana Kebinamargaan		
					Program Pengembangan Jasa Konstruksi		
					Program pembangunan Gedung		
				Meningkatnya pelayanan dasar pada masyarakat	Program Pengembangan Perumahan		
					Program Lingkungan Sehat Perumahan		
	Program Pengelolaan Areal Pemakaman						

PRIORITAS NASIONAL	PRIORITAS DIY	PRIORITAS KABUPATEN BANTUL	SASARAN DAERAH	SASARAN PD	PROGRAM PRIORITAS	PERANGKAT DAERAH
				Meningkatnya kecukupan air irigasi	Program Pengembangan Kinerja Pengelolaan Air Minum Dan Air Limbah Program Penyediaan dan Pengelolaan Air Baku Program Pembangunan dan Rehabilitasi/ Pemeliharaan Drainase/Gorong-Gorong Program Pengembangan Dan Pengelolaan Jaringan Irigasi, Rawa Dan Jaringan Pengairan Lainnya Program Pengembangan, Pengelolaan, dan Konservasi Sungai, Danau dan Sumber Daya Air Lainnya	
				Meningkatnya keselamatan transportasi	Program peningkatan kelaikan pengoperasian kendaraan bermotor	Dinas Perhubungan

PRIORITAS NASIONAL	PRIORITAS DIY	PRIORITAS KABUPATEN BANTUL	SASARAN DAERAH	SASARAN PD	PROGRAM PRIORITAS	PERANGKAT DAERAH
					Program Pengendalian dan Pengamanan Lalu Lintas	
					Program Pembangunan Sarana dan Prasarana Perhubungan	
					Program Peningkatan Pelayanan Angkutan	
					Program Rehabilitasi dan Pemeliharaan Prasarana dan Fasilitas LLAJ	
					Pengembangan Kelalu-Lintasan	
			Terwujudnya kesesuaian pemanfaatan ruang	Meningkatnya pemanfaatan ruang sesuai aturan	Program Penyelesaian Konflik-konflik pertanahan	Dinas Pertanahan dan Tata Ruang
					Program Perencanaan Tata Ruang	
					Program Penataan Penguasaan, Pemilikan, Penggunaan dan Pemanfaatan Tanah	
					Program Pengendalian Pemanfaatan Ruang	

PRIORITAS NASIONAL	PRIORITAS DIY	PRIORITAS KABUPATEN BANTUL	SASARAN DAERAH	SASARAN PD	PROGRAM PRIORITAS	PERANGKAT DAERAH
<p>Meningkatkan SDM Berkualitas dan Berdaya Saing</p>	<p>Pembangunan Manusia Unggul</p>	<p>Peningkatan Sistem Kesehatan</p>	<p>Terwujudnya derajat kesehatan masyarakat yang tinggi</p>	<p>Meningkatnya pelayanan kesehatan dasar dan rujukan</p>	<p>Program Peningkatan keselamatan ibu melahirkan dan anak Program peningkatan pelayanan kesehatan anak balita Program Perbaikan Gizi Masyarakat</p>	<p>Dinas Kesehatan</p>
				<p>Meningkatnya kesadaran dan pemberdayaan masyarakat untuk hidup sehat</p>	<p>Program Promosi Kesehatan dan Pemberdayaan Masyarakat Program Pengadaan, Peningkatan dan Perbaikan Sarana dan prasarana Puskesmas/ Puskesmas Pembantu dan Jaringannya Program Upaya kesehatan masyarakat Program Peningkatan Pelayanan Kesehatan Lansia Program Peningkatan Pencegahan penyakit tidak menular</p>	
					<p>Program Obat dan Perbekalan Kesehatan</p>	

PRIORITAS NASIONAL	PRIORITAS DIY	PRIORITAS KABUPATEN BANTUL	SASARAN DAERAH	SASARAN PD	PROGRAM PRIORITAS	PERANGKAT DAERAH
					Program Pengawasan Obat dan Makanan	
					Program Pengembangan lingkungan sehat	
					Program Pencegahan dan Penanggulangan Penyakit Menular	
					Program Standarisasi Pelayanan Kesehatan	
					Program Kemitraan Peningkatan Pelayanan Kesehatan	
					Program Pelayanan Kesehatan Penduduk Miskin	
				Menurunnya Angka Kematian 48 Jam Setelah Dirawat untuk tiap-tiap 1000 pasien keluar	Program pengadaan, peningkatan sarana dan prasarana rumah sakit/rumah sakit jiwa/rumah sakit paru-paru/rumah sakit mata	RSUD Panembahan Senopati
					Program Peningkatan Pelayanan Rumah Sakit	
				Meningkatnya keragaman gizi masyarakat	Program peningkatan ketahanan pangan pertanian/ perkebunan	Dinas Pertanian, Pangan, Kelautan dan Perikanan

PRIORITAS NASIONAL	PRIORITAS DIY	PRIORITAS KABUPATEN BANTUL	SASARAN DAERAH	SASARAN PD	PROGRAM PRIORITAS	PERANGKAT DAERAH
				Tercapainya Pengendalian Laju Pertumbuhan Penduduk	Program Pembinaan Peran Serta Masyarakat dalam Pelayanan KB/KR yang Mandiri Program Pelayanan Kontrasepsi Program Kesehatan Reproduksi Remaja Program Keluarga Berencana Program Pelayanan dan Rehabilitasi Kesejahteraan Sosial Program Penyiapan Tenaga Pedamping Kelompok Bina Keluarga Program Pengembangan Analisa Data dan Dampak Kependudukan	Dinas Pengendalian Penduduk, KB, Pemberdayaan Masyarakat, dan Desa
				Meningkatnya kualitas dan kuantitas olahraga	Program pengembangan kebijakan dan manajemen olah raga Program peningkatan sarana dan prasarana olahraga	Dinas Pendidikan, Pemuda dan Olahraga

PRIORITAS NASIONAL	PRIORITAS DIY	PRIORITAS KABUPATEN BANTUL	SASARAN DAERAH	SASARAN PD	PROGRAM PRIORITAS	PERANGKAT DAERAH
					Program Pembinaan dan Pemasyarakatan Olah Raga	
Revolusi Mental dan Pembangunan Kebudayaan		Peningkatan Sistem Pendidikan	Terwujudnya akses dan mutu pendidikan yang berkualitas	Meningkatnya kualitas pendidikan anak usia dini	Program Pendidikan Anak Usia Dini	Dinas Pendidikan, Pemuda dan Olahraga
				Meningkatnya kualitas pendidikan dasar	Program wajib belajar pendidikan dasar sembilan tahun	
				Meningkatnya kualitas sikap dan mental peserta didik		
				Meningkatnya kualitas peserta didik	Program peningkatan mutu pendidik dan tenaga kependidikan	
					Program manajemen pelayanan pendidikan	
					Program Peningkatan Nilai Akademik	
	Program Pendidikan Non Formal					
Meningkatnya jumlah perpustakaan yang terakreditasi	Program Pengembangan Budaya Baca dan Pembinaan Perpustakaan	Dinas Perpustakaan dan Kearsipan				

PRIORITAS NASIONAL	PRIORITAS DIY	PRIORITAS KABUPATEN BANTUL	SASARAN DAERAH	SASARAN PD	PROGRAM PRIORITAS	PERANGKAT DAERAH
					Program Peningkatan Pelayanan Perpustakaan	Dinas Kebudayaan
			Terwujudnya pelestarian dan pengembangan budaya daerah	Meningkatnya pemberdayaan dan perlindungan budaya daerah	Program Pengelolaan Warisan Budaya Tak Benda	
					Program Pengembangan Nilai Budaya	
					Program Pengelolaan Warisan Budaya Benda	
Membangun Lingkungan Hidup, Meningkatkan Ketahanan Bencana, dan Perubahan Iklim		Manajemen Bencana	Terwujudnya lingkungan hidup yang berkualitas	Meningkatnya pengendalian kualitas lingkungan hidup	Program Pengembangan Kinerja Pengelolaan Persampahan	Dinas Lingkungan Hidup
					Program Perlindungan dan Konservasi Sumber Daya Alam	
					Program Peningkatan Kualitas dan Akses Informasi Sumber Daya Alam dan Lingkungan Hidup	
					Program Pengendalian Pencemaran dan Perusakan Lingkungan Hidup	

PRIORITAS NASIONAL	PRIORITAS DIY	PRIORITAS KABUPATEN BANTUL	SASARAN DAERAH	SASARAN PD	PROGRAM PRIORITAS	PERANGKAT DAERAH
			Terciptanya kesadaran masyarakat dalam kesiapsiagaan bencana	Mengurangi resiko dan dampak bencana	Program Pencegahan Dini dan Penanggulangan Korban Bencana Alam	Badan Penanggulangan Bencana Daerah
					Program Optimalisasi Pemanfaatan Tehnologi Informasi Kebencanaan	
					Program Peningkatan Kesiapsiagaan, Pencegahan dan Penanggulangan Kebakaran	
					Program Rehabilitasi dan Rekonstruksi Wilayah Rawan Bencana	
					Program Penanganan Kedaruratan Bencana	
					Program Optimalisasi Pemanfaatan Tehnologi Informasi Kebencanaan	
					Meningkatnya penanganan banjir	

PRIORITAS NASIONAL	PRIORITAS DIY	PRIORITAS KABUPATEN BANTUL	SASARAN DAERAH	SASARAN PD	PROGRAM PRIORITAS	PERANGKAT DAERAH	
Memperkuat Stabilitas Polhukhankam dan Transformasi Pelayanan Publik	Pendukung prioritas pembangunan	Pemenuhan Kualitas Layanan Publik	Terwujudnya ketentraman dan ketertiban masyarakat	Kondusifitas masyarakat yang stabil	Program Pemberdayaan masyarakat untuk menjaga ketertiban dan keamanan.	Badan Kesatuan Bangsa dan Politik	
					Program pengembangan wawasan kebangsaan		
					Program Kemitraan pengembangan wawasan kebangsaan		
					Program Peningkatan Pemberantasan Penyakit Masyarakat (Pekat)		
				Meningkatnya ketaatan dan kesadaran hukum	Program Pemeliharaan Kantrantibmas dan Pencegahan Tindak Kriminal		Satuan Polisi Pamong Praja
					Program Peningkatan Keamanan dan Kenyamanan Lingkungan		
					Program peningkatan ketertiban dan keamanan		

PRIORITAS NASIONAL	PRIORITAS DIY	PRIORITAS KABUPATEN BANTUL	SASARAN DAERAH	SASARAN PD	PROGRAM PRIORITAS	PERANGKAT DAERAH
				Meningkatnya Penanganan Penyandang Masalah Kesejahteraan Sosial	Program Peningkatan Kualitas Hidup dan Perlindungan Perempuan Program keserasian kebijakan peningkatan kualitas anak dan perempuan Program Penguatan Kelembagaan Pengarusutamaan Gender dan Anak	Dinas Sosial, Pemberdayaan Perempuan dan Perlindungan Anak
				Meningkatnya kualitas kepemudaan	Program Peningkatan Peran Serta Kepemudaan Program Peningkatan Upaya Penumbuhan Kewirausahaan dan Kecakapan Hidup Pemuda Program Pengembangan dan keserasian kebijakan pemuda	Dinas Pendidikan, Pemuda dan Olahraga
			Terwujudnya penyelenggaraan pemerintahan daerah yang berkualitas	Meningkatnya transparansi efektifitas dan efisiensi birokrasi	Program Peningkatan Sistem Pengawasan Internal dan Pengendalian pelaksanaan Kebijakan KDH	Inspektorat

PRIORITAS NASIONAL	PRIORITAS DIY	PRIORITAS KABUPATEN BANTUL	SASARAN DAERAH	SASARAN PD	PROGRAM PRIORITAS	PERANGKAT DAERAH
				Terpenuhinya kompetensi ASN sesuai standar	Program peningkatan kapasitas sumber daya aparatur	Badan Kepegawaian, Pendidikan dan Pelatihan
				Meningkatnya Pelayanan Bagi Aparatur	Program Pembinaan dan Pengembangan Aparatur	
					Program Pengelolaan Kepegawaian Pindah/Purna Tugas PNS	
				Meningkatnya kinerja penyelenggaraan Pemerintah Daerah	Program Penyusunan Kebijakan Kerjasama Daerah	Sekretariat Daerah
				Meningkatnya kualitas akuntabilitas kinerja Pemerintah Daerah	Program Peningkatan Pengendalian Pelaksanaan Kebijakan Kepala Daerah	
					Program Peningkatan Sistem Manajemen dan Prosedur Birokrasi Pemerintah	
					Program peningkatan kualitas Kehumasan dan Keprotokolan	
					Program Peningkatan Kapasitas Penyelenggaraan Pemerintahan Daerah	

PRIORITAS NASIONAL	PRIORITAS DIY	PRIORITAS KABUPATEN BANTUL	SASARAN DAERAH	SASARAN PD	PROGRAM PRIORITAS	PERANGKAT DAERAH
					Program Peningkatan Kapasitas Kinerja Aparatur Pemerintahan	
					Program Peningkatan Kapasitas dan Kualitas Kelembagaan	
					Program Penyelenggaraan dan Pembinaan Pemerintah Desa	
					Program Analisis Pengembangan Kebijakan Kesejahteraan Rakyat	
					Program Layanan Pengadaan Barang dan Jasa Pemerintah	
					Program Penataan Peraturan Perundang-undangan	
					Program Pengembangan Kebijakan Kesejahteraan Rakyat	
					Program Pengembangan Kebijakan Perekonomian Daerah	
				Meningkatnya penyelenggaraan	Program penyelamatan dan pelestarian	Dinas Perpustakaan dan Kearsipan

PRIORITAS NASIONAL	PRIORITAS DIY	PRIORITAS KABUPATEN BANTUL	SASARAN DAERAH	SASARAN PD	PROGRAM PRIORITAS	PERANGKAT DAERAH
				kearsipan sesuai standar	dokumen/arsip daerah	
					Program perbaikan sistem administrasi kearsipan	
					Program peningkatan kualitas pelayanan informasi	
				Meningkatnya kualitas pelayanan kepada masyarakat	Program Pelayanan Peningkatan Masyarakat	Kecamatan
				Meningkatnya kualitas dan sinergitas perencanaan pembangunan wilayah	Program Pemerintahan Umum	
					Program pemberdayaan masyarakat tingkat kecamatan	
				Tersedianya informasi yang berkualitas untuk mendukung terwujudnya <i>Good Government</i>	Program Pengembangan Komunikasi, Informasi Dan Media Massa	Dinas Komunikasi dan Informatika
					Program Fasilitasi Peningkatan SDM Bidang Komunikasi dan Informasi	Dinas Komunikasi dan Informatika

PRIORITAS NASIONAL	PRIORITAS DIY	PRIORITAS KABUPATEN BANTUL	SASARAN DAERAH	SASARAN PD	PROGRAM PRIORITAS	PERANGKAT DAERAH
					Program Pengkajian dan Pengembangan Persandian	
					Program pengkajian dan Penelitian Bidang Informasi dan Komunikasi	
					Program Penyajian Data Statistik Daerah	
					Program Kerjasama Informasi dengan <i>Mass Media</i>	
				Meningkatnya pelayanan administrasi kependudukan	Program Keserasian Kebijakan Kependudukan	Dinas Kependudukan dan Pencatatan Sipil
					Program Pengelolaan Data Kependudukan	
				Meningkatnya partisipasi pemilih dalam pemilihan umum sampai semua jenjang pemerintahan	Program pendidikan politik masyarakat	Kantor Kesatuan Bangsa dan Politik
				Meningkatnya implementasi Perda	Program Penegakan Perda	Satuan Polisi Pamong Praja

PRIORITAS NASIONAL	PRIORITAS DIY	PRIORITAS KABUPATEN BANTUL	SASARAN DAERAH	SASARAN PD	PROGRAM PRIORITAS	PERANGKAT DAERAH
				Meningkatnya fasilitasi pembahasan produk hukum DPRD	Program peningkatan kapasitas lembaga perwakilan rakyat daerah	Sekretariat DPRD
				Meningkatnya kualitas perencanaan pembangunan daerah	Program Perencanaan Pembangunan Daerah	Badan Perencanaan Pembangunan Daerah
					Program Pengembangan Data/Informasi	
					Program perencanaan pembangunan ekonomi	
					Program perencanaan prasarana wilayah dan sumber daya alam	
					Program Kerjasama Pembangunan	
					Program Peningkatan Sistem Akuntabilitas Kinerja Pemerintah Daerah	
					Program Pengendalian Perencanaan Pembangunan Daerah	
					Program Penguatan Sistem Inovasi Daerah	

PRIORITAS NASIONAL	PRIORITAS DIY	PRIORITAS KABUPATEN BANTUL	SASARAN DAERAH	SASARAN PD	PROGRAM PRIORITAS	PERANGKAT DAERAH
					Program perencanaan sosial dan budaya	
				Meningkatnya pengelolaan keuangan daerah	Program peningkatan dan pengembangan pengelolaan keuangan daerah	
					Program Pengelolaan Barang Daerah	

Sumber : Bappeda Bantul, 2020 diolah

Rencana program memuat kegiatan yang akan dilaksanakan, kerangka waktu pelaksanaan dan PD yang bertanggungjawab serta memiliki indikator yang jelas dan dapat diukur pada tingkat capaiannya. Program yang disusun harus dapat dilaksanakan dengan mempertimbangkan keterbatasan waktu, anggaran, kapasitas dan sumberdaya yang dimiliki daerah. Pagu indikatif setiap program pembangunan dihitung berdasarkan capaian indikator program pembangunan, dengan langkah-langkah sebagai berikut:

- a. Menentukan rencana penggunaan kapasitas riil anggaran yaitu alokasi belanja;
- b. Menentukan keluaran/*output* setiap kegiatan;
- c. Menghitung alokasi pagu dari setiap *output* kegiatan untuk setiap program;
- d. Menghitung alokasi pagu setiap program setelah *output* kegiatan pada setiap program diverifikasi kebenarannya;
- e. Menghitung alokasi pagu PD berdasarkan program yang menjadi tanggungjawab PD.

Rekapitulasi dan Rencana Program Kabupaten Bantul Tahun 2021 disajikan pada tabel berikut :

Tabel 5.2 Rekapitulasi Kebutuhan Pendanaan Menurut Perangkat Daerah di Kabupaten Bantul Tahun 2021

KODE	PERANGKAT DAERAH	PAGU INDIKATIF
1.01.0101	DINAS PENDIDIKAN, PEMUDA DAN OLAHRAGA	110,808,000,000
1.02.0101	DINAS KESEHATAN	108,445,630,000
1.02.0201	RSUD PANEMBAHAN SENOPATI	125,170,000,000
1.03.0101	DINAS PEKERJAAN UMUM PERUMAHAN DAN KAWASAN PEMUKIMAN	134,274,145,000
1.05.0101	BADAN KESATUAN BANGSA DAN POLITIK DALAM NEGERI	1,940,230,000
1.05.0201	SATUAN POLISI PAMONG PRAJA	5,030,160,000
1.05.0301	BADAN PENANGGULANGAN BENCANA DAERAH	7,190,000,000
1.06.0101	DINAS SOSIAL, PEMBERDAYAAN PEREMPUAN DAN PERLINDUNGAN ANAK	19,517,645,000
2.01.0101	DINAS TENAGA KERJA DAN TRANSMIGRASI	14,523,225,000

KODE	PERANGKAT DAERAH	PAGU INDIKATIF
2.04.0101	DINAS PERTANAHAN DAN TATA RUANG	8,625,450,000
2.05.0101	DINAS LINGKUNGAN HIDUP	14,793,686,000
2.06.0101	DINAS KEPENDUDUKAN DAN PENCATATAN SIPIL	3,372,552,970
2.08.0101	DINAS PENGENDALIAN PENDUDUK, KB, PEMBERDAYAAN MASYARAKAT, DAN DESA	7,853,739,995
2.09.0101	DINAS PERHUBUNGAN	12,661,400,000
2.10.0101	DINAS KOMUNIKASI DAN INFORMATIKA	9,650,960,000
2.11.0101	DINAS KOPERASI, USAHA KECIL MENENGAH, DAN PERINDUSTRIAN	4,815,000,000
2.12.0101	DINAS PENANAMAN MODAL DAN PELAYANAN TERPADU	3,047,500,000
2.16.0101	DINAS KEBUDAYAAN	68,636,310,700
2.17.0101	DINAS PERPUSTAKAAN DAN KEARSIPAN	1,912,013,800
3.02.0101	DINAS PARIWISATA	6,475,900,000
3.03.0101	DINAS PERTANIAN, PANGAN, KELAUTAN DAN PERIKANAN	8,580,181,000
3.06.0101	DINAS PERDAGANGAN	8,323,000,000
4.01.0301	BAGIAN ADMINISTRASI PEMERINTAHAN	1,125,600,000
4.01.0302	BAGIAN ADMINISTRASI PEMERINTAHAN DESA	733,578,000
4.01.0303	BAGIAN HUKUM	799,953,200
4.01.0304	BAGIAN ADMINISTRASI PEMBANGUNAN	606,145,019
4.01.0305	BAGIAN ADMINISTRASI PEREKONOMIAN	468,461,000
4.01.0306	BAGIAN LAYANAN PENGADAAN BARANG DAN JASA	1,590,163,500
4.01.0307	BAGIAN ORGANISASI	912,014,000
4.01.0308	BAGIAN UMUM	7,178,640,000
4.01.0309	BAGIAN HUMAS DAN PROTOKOL	1,457,200,000
4.01.0310	BAGIAN ADMINISTRASI KESEJAHTERAAN RAKYAT	5,103,300,000
4.01.0401	SEKRETARIAT DEWAN PERWAKILAN RAKYAT DAERAH	8,748,888,000
4.01.0801	KECAMATAN BANGUNTAPAN	889,330,000
4.01.0901	KECAMATAN PIYUNGAN	824,000,000
4.01.1001	KECAMATAN DLINGO	840,600,000
4.01.1101	KECAMATAN IMOIRI	869,400,000
4.01.1201	KECAMATAN PANDAK	806,200,000
4.01.1301	KECAMATAN BANTUL	804,201,860
4.01.1401	KECAMATAN KRETEK	880,077,000
4.01.1501	KECAMATAN BAMBANGLIPURO	808,220,000
4.01.1601	KECAMATAN JETIS	832,590,000
4.01.1701	KECAMATAN KASIHAN	858,670,000
4.01.1801	KECAMATAN PLERET	826,640,000
4.01.1901	KECAMATAN PAJANGAN	834,781,521
4.01.2001	KECAMATAN SANDEN	808,184,000

KODE	PERANGKAT DAERAH	PAGU INDIKATIF
4.01.2101	KECAMATAN SEDAYU	828,680,000
4.01.2201	KECAMATAN SEWON	861,380,000
4.01.2301	KECAMATAN SRANDAKAN	802,549,000
4.01.2401	KECAMATAN PUNDONG	806,630,000
4.02.0101	INSPEKTORAT	3,178,700,000
4.03.0101	BADAN PERENCANAAN PEMBANGUNAN DAERAH	4,932,436,640
4.04.0101	BADAN KEUANGAN DAN ASET DAERAH	36,779,600,000
4.05.0101	BADAN KEPEGAWAIAN, PENDIDIKAN DAN PELATIHAN	5,173,600,000
	Jumlah Total	778,617,142,205

Sumber : Aplikasi Sepak@t, 2020

Kebijakan belanja berdasarkan urusan pemerintahan daerah (urusan wajib dan urusan pilihan) disajikan pada tabel di bawah ini:

Tabel 5.3 Kebijakan Belanja Berdasarkan Urusan Pemerintahan Di Kabupaten Bantul Tahun 2021

KODE	BIDANG URUSAN / SATUAN KERJA	PAGU 2021
01	URUSAN WAJIB PELAYANAN DASAR	508,590,395,192.00
0101	Pendidikan	106,780,878,600.00
010101	Dinas Pendidikan, Pemuda dan Olahraga	106,780,878,600.00
0102	Kesehatan	233,615,630,000.00
010201	Dinas Kesehatan	108,445,630,000.00
010202	RSUD Panembahan Senopati	125,170,000,000.00
0103	Pekerjaan Umum dan Penataan Ruang	132,847,667,500.00
010301	Dinas Pekerjaan Umum, Perumahan dan Kawasan Pemukiman	132,098,055,000.00
020401	Dinas Pertanahan dan Tata Ruang	749,612,500.00
0104	Perumahan Rakyat dan Kawasan Pemukiman	2,176,090,000.00
010301	Dinas Pekerjaan Umum, Perumahan dan Kawasan Pemukiman	2,176,090,000.00
0105	Ketentraman, Ketertiban Umum dan Perlindungan Masyarakat	14,160,390,000.00
010501	Badan Kesatuan Bangsa dan Politik	1,940,230,000.00
010502	Satuan Polisi Pamong Praja	5,030,160,000.00
010503	Badan Penanggulangan Bencana Daerah	7,190,000,000.00
0106	Sosial	19,009,739,092.00
010601	Dinas Sosial, Pemberdayaan Perempuan dan Perlindungan Anak	19,009,739,092.00
02	URUSAN WAJIB BUKAN PELAYANAN DASAR	150,570,858,523.00
0201	Tenaga Kerja	14,147,352,750.00
020101	Dinas Tenaga Kerja dan Transmigrasi	14,147,352,750.00
0202	Pemberdayaan Perempuan dan Perlindungan Anak	507,905,908.00

KODE	BIDANG URUSAN / SATUAN KERJA	PAGU 2021
010601	Dinas Sosial, Pemberdayaan Perempuan dan Perlindungan Anak	507,905,908.00
0203	Pangan	100,500,000.00
030301	Dinas Pertanian, Pangan, Kelautan dan Perikanan	100,500,000.00
0204	Pertanahan	7,875,837,500.00
020401	Dinas Pertanahan dan Tata Ruang	7,875,837,500.00
0205	Lingkungan Hidup	14,793,686,000.00
020501	Dinas Lingkungan Hidup	14,793,686,000.00
0206	Administrasi Kependudukan dan Pencatatan Sipil	3,372,552,970.00
020601	Dinas Kependudukan dan Pencatatan Sipil	3,372,552,970.00
0207	Pemberdayaan Masyarakat Desa	4,244,203,250.00
020801	Dinas Pengendalian Penduduk, KB, Pemberdayaan Masyarakat, dan Desa	4,244,203,250.00
0208	Pengendalian Penduduk dan Keluarga Berencana	3,609,536,745.00
020801	Dinas Pengendalian Penduduk, KB, Pemberdayaan Masyarakat, dan Desa	3,609,536,745.00
0209	Perhubungan	12,661,400,000.00
020901	Dinas Perhubungan	12,661,400,000.00
0210	Komunikasi dan Informatika	8,231,750,359.00
021001	Dinas Komunikasi dan Informatika	8,231,750,359.00
0211	Koperasi dan Usaha Kecil Menengah	2,441,452,500.00
021101	Dinas Koperasi, Usaha Kecil Menengah dan Perindustrian	2,441,452,500.00
0212	Penanaman Modal	2,590,025,000.00
021201	Dinas Penanaman Modal dan Pelayanan Terpadu	2,590,025,000.00
0213	Kepemudaan dan Olahraga	4,027,121,400.00
010101	Dinas Pendidikan, Pemuda dan Olahraga	4,027,121,400.00
0214	Statistik	110,000,000.00
021001	Dinas Komunikasi dan Informatika	110,000,000.00
0215	Persandian	1,309,209,641.00
021001	Dinas Komunikasi dan Informatika	1,309,209,641.00
0216	Kebudayaan	68,636,310,700.00
021601	Dinas Kebudayaan	68,636,310,700.00
0217	Perpustakaan	1,841,013,800.00
021701	Dinas Perpustakaan dan Kearsipan	1,841,013,800.00
0218	Arsip	71,000,000.00
021701	Dinas Perpustakaan dan Kearsipan	71,000,000.00
03	URUSAN PILIHAN	26,028,000,750.00
0301	Kelautan dan Perikanan	763,015,000.00
030301	Dinas Pertanian, Pangan, Kelautan dan Perikanan	763,015,000.00
0302	Pariwisata	6,475,900,000.00
030201	Dinas Pariwisata	6,475,900,000.00
0303	Pertanian	7,716,666,000.00

KODE	BIDANG URUSAN / SATUAN KERJA	PAGU 2021
030301	Dinas Pertanian, Pangan, Kelautan dan Perikanan	7,716,666,000.00
0306	Perdagangan	8,323,000,000.00
030601	Dinas Perdagangan	8,323,000,000.00
0307	Perindustrian	2,373,547,500.00
021101	Dinas Koperasi, Usaha Kecil Menengah dan Perindustrian	2,373,547,500.00
0308	Transmigrasi	375,872,250.00
020101	Dinas Tenaga Kerja dan Transmigrasi	375,872,250.00
04	PENUNJANG URUSAN PEMERINTAHAN	93,427,887,740.00
0401	Administrasi Pemerintahan	28,723,942,719.00
040103	Sekretariat Daerah	19,975,054,719.00
01	Bagian Administrasi Pembangunan	606,145,019.00
02	Bagian Administrasi Pemerintahan	1,125,600,000.00
03	Bagian Administrasi Pemerintahan Desa	733,578,000.00
04	Bagian Hukum	799,953,200.00
05	Bagian Umum	7,178,640,000.00
06	Bagian Humas dan Protokol	1,457,200,000.00
07	Bagian Administrasi Perekonomian	468,461,000.00
08	Bagian Administrasi Kesejahteraan Rakyat	5,103,300,000.00
09	Bagian Layanan Pengadaan Barang dan Jasa	1,590,163,500.00
10	Bagian Organisasi	912,014,000.00
040104	Sekretariat Dewan Perwakilan Rakyat Daerah	8,748,888,000.00
0402	Pengawasan	3,178,700,000.00
040201	Inspektorat Daerah	3,178,700,000.00
0403	Perencanaan	4,777,436,640.00
040301	Badan Perencanaan Pembangunan Daerah	4,777,436,640.00
0404	Keuangan	36,779,600,000.00
040401	Badan Keuangan dan Aset Daerah	36,779,600,000.00
0405	Kepegawaian	5,173,600,000.00
040501	Badan Kepegawaian, Pendidikan dan Pelatihan	5,173,600,000.00
0406	Penelitian dan Pengembangan	155,000,000.00
040301	Badan Perencanaan Pembangunan Daerah	155,000,000.00
0407	Fungsi Lainnya	14,639,608,381.00
021201	Dinas Penanaman Modal dan Pelayanan Terpadu	457,475,000.00
040109	Kecamatan Piyungan	824,000,000.00
040110	Kecamatan Dlingo	840,600,000.00
040111	Kecamatan Imogiri	869,400,000.00
040112	Kecamatan Pandak	806,200,000.00
040113	Kecamatan Bantul	804,201,860.00
040114	Kecamatan Kretek	880,077,000.00
040115	Kecamatan Bambanglipuro	808,220,000.00
040116	Kecamatan Jetis	832,590,000.00
040117	Kecamatan Kasihan	858,670,000.00
040118	Kecamatan Pleret	826,640,000.00

KODE	BIDANG URUSAN / SATUAN KERJA	PAGU 2021
040119	Kecamatan Pajangan	834,781,521.00
040120	Kecamatan Sanden	808,184,000.00
040121	Kecamatan Sedayu	828,680,000.00
040122	Kecamatan Sewon	861,380,000.00
040123	Kecamatan Srandakan	802,549,000.00
040124	Kecamatan Banguntapan	889,330,000.00
040125	Kecamatan Pundong	806,630,000.00
JUMLAH		778,617,142,205.00

Sumber: Aplikasi Sepak@t, 2020

Kebutuhan pendanaan per program dan kegiatan Perangkat Daerah pada tahun 2021 di sajikan secara rinci pada tabel dibawah ini:

Tabel 5.4 Indikasi Rencana Program/Kegiatan dan Kebutuhan Pendanaan
Rancangan Rencana Kerja Pembangunan Daerah Kabupaten Bantul Tahun 2021

Kode	Urusan / Bidang / Program / Kegiatan	Lokasi	Indikator Kinerja		Pagu Indikatif	Prakiraan Maju	Jenis Kegiatan	Prioritas
			Tolok Ukur	Target				
1	2	3	5	7	8	9	10	11
010101	DINAS PENDIDIKAN, PEMUDA DAN OLAHRAGA				110.808.000.000,00	0,00		
01	URUSAN WAJIB PELAYANAN DASAR				106.780.878.600,00	0,00		
0101	PENDIDIKAN				106.780.878.600,00	0,00		
0101.01	PROGRAM PELAYANAN ADMINISTRASI PERKANTORAN		Nilai AKIP (Akuntabilitas Kinerja Instansi Pemerintah)	85 Angka	3.966.675.625,00	0,00		
0101.010101.01.001	Penyediaan Jasa, Peralatan, dan Perlengkapan Perkantoran		Sewa Lahan 12 bulan	11 lokasi	1.638.148.180,00	0,00		P1
			Bendera	200 buah				
			Pengelola Keuangan dan BMD	360 ob				
			ATK	50 jenis				
			Bahan dan Peralatan kebersihan	12 jenis				
			Bahan bacaan langganan surat kabar	2 jenis				
			Pembayaran Rekening telepon	12 bulan				
			Pembayaran Rekening air	12 bulan				
			Materai	4500 lembar				
			Barang Cetak	7 jenis				
			Penggandaan	240000 lembar				
			Pembayaran rekening Listrik	12 bulan				
			Pembayaran Jasa Pengelolaan Sampah	12 bulan				
			Alat Listrik	10 jenis				
			Pajak Kendaraan Dinas	87 unit				



Kode	Urusan / Bidang / Program / Kegiatan	Lokasi	Indikator Kinerja		Pagu Indikatif	Prakiraan Maju	Jenis Kegiatan	Prioritas
			Tolok Ukur	Target				
1	2	3	5	7	8	9	10	11
			Obat-Obatan	10 jenis				
			Pemeliharaan peralatan kantor	11 jenis				
0101.010101.01.002	Penyediaan Rapat-rapat, Koordinasi dan Konsultasi		Tamu	1000 orang	723.370.000,00	0,00		P1
			Laporan hasil rapat	100 dokumen				
			Perjalanan dinas luar daerah	20 kali				
			Perjalanan dinas dalam daerah	20 kali				
0101.010101.01.003	Penyediaan Jasa Pengelola Pelayanan Perkantoran		Jasa Tenaga Teknis Perkantoran	288 ob	1.605.157.445,00	0,00		P1
			Jasa Tenaga Keamanan Kantor & SSA	216 ob				
			Jasa Tenaga Kebersihan Kantor & SSA	288 ob				
0101.02	PROGRAM PENINGKATAN SARANA DAN PRASARANA APARATUR		Persentase pemenuhan sarana dan prasarana aparatur	100 persen	425.000.000,00	0,00		
0101.010101.02.042	Rehabilitasi sedang/berat gedung kantor		Rehabilitasi gedung kantor	4 unit	50.000.000,00	0,00		P1
0101.010101.02.051	Pengadaan Peralatan dan Perlengkapan		Pengadaan peralatan dan mesin kantor	4 jenis alat	75.000.000,00	0,00		P1
0101.010101.02.053	Pemeliharaan Kendaraan Dinas/Operasional		Kendaraan roda 4	11 unit	300.000.000,00	0,00		P1
			Kendaraan roda 2	76 unit				
0101.05	PROGRAM PENINGKATAN KAPASITAS SUMBER DAYA APARATUR		Cakupan peningkatan kapasitas sumber daya aparatur	100 persen	30.000.000,00	0,00		



Kode	Urusan / Bidang / Program / Kegiatan	Lokasi	Indikator Kinerja		Pagu Indikatif	Prakiraan Maju	Jenis Kegiatan	Prioritas
			Tolok Ukur	Target				
1	2	3	5	7	8	9	10	11
0101.010101.05.018	Pendidikan, Pelatihan, Sosialisasi, Bimtek dan peningkatan Kapasitas Aparatur		Laporan Pelaksanaan pelatihan peningkatan kapasitas ASN	1 dokumen	30.000.000,00	0,00		P1
0101.06	PROGRAM PENINGKATAN PENGEMBANGAN SISTEM PELAPORAN CAPAIAN KINERJA DAN KEUANGAN		Nilai Evaluasi Kinerja	82 Angka	741.475.000,00	0,00		
0101.010101.06.001	Penyusunan laporan capaian kinerja dan ikhtisar realisasi kinerja SKPD		Kegiatan MOU Pengelolaan BOP	16 dokumen	531.475.000,00	0,00		P1
			Dokumen perencanaan dan evaluasi	5 dokumen				
0101.010101.06.017	Penyusunan laporan capaian kinerja, keuangan, barang, kepegawaian dan ketatausahaan		Laporan keuangan dan aset	5 dokumen	210.000.000,00	0,00		P1
0101.15	PROGRAM PENDIDIKAN ANAK USIA DINI		Persentase lembaga PAUD yang aktif melaksanakan kegiatan	97 Persentase	2.244.463.000,00	0,00		
0101.010101.15.062	Pengembangan kurikulum, bahan ajar dan model pembelajaran Pendidikan Anak Usia Dini		Lembaga PAUD penerima bahan ajar, kisi2 AKM, instrumen survei karakter implementasi kurikulum PAUD	900 lembaga	307.775.000,00	0,00		P1
0101.010101.15.085	Pengadaan sarana dan prasarana KBM PAUD		Terlaksananya pembangunan/renovasi Sarpras PAUD	8 lembaga	1.619.500.000,00	0,00		P1
0101.010101.15.088	Penyelenggaraan Pendidikan Anak Usia Dini		Laporan BOP Daerah & BOP Implementasi TK Negeri (7 lembaga)	7 dokumen	317.188.000,00	0,00		P1



Kode	Urusan / Bidang / Program / Kegiatan	Lokasi	Indikator Kinerja		Pagu Indikatif	Prakiraan Maju	Jenis Kegiatan	Prioritas
			Tolok Ukur	Target				
1	2	3	5	7	8	9	10	11
0101.16	PROGRAM WAJIB BELAJAR PENDIDIKAN DASAR SEMBILAN TAHUN		Persentase peningkatan kompetensi guru/kepala sekolah SD/MI dalam pembelajaran	57 Persen	53.139.355.000,00	0,00		
			Persentase peningkatan kompetensi guru/Kepala Sekolah SMP/MTs dalam pembelajaran	54 Persen				
			Persentase peningkatan sarana prasarana mutu pendidikan SD	97.72 Persen				
			Persentase peningkatan sarana prasarana mutu pendidikan SMP	96.5 Persen				
			Persentase penyelenggaraan SD/MI sesuai SPM	79.14 Persen				
			Persentase penyelenggaraan SMP/MTs sesuai SPM	65.4 Persen				
			Persentase pengembangan bakat minat/prestasi siswa SD/MI, SMP/MTs	100 Persen				
0101.010101.16.081	Penyelenggaraan Pendidikan Dasar SMP		Penerima BOP SMP Negeri	24790 siswa	16.915.875.500,00	0,00		P1
			Laporan BOP dan BOSNAS	4 dokumen				
			Sekolah penyelenggara PPDB online	47 sekolah				
			Laporan Lomba pengembangan minat/prestasi siswa SMP/MTs	8 dokumen				
0101.010101.16.123	Pengembangan Kurikulum, bahan ajar dan model pembelajaran Pendidikan Dasar SD		Sekolah penerima bahan ajar, kisi2 AKM, instrumen survei karakter implementasi kurikulum pendidikan SD	136 sekolah	570.000.000,00	0,00		P1



Kode	Urusan / Bidang / Program / Kegiatan	Lokasi	Indikator Kinerja	Pagu Indikatif	Prakiraan Maju	Jenis Kegiatan	Prioritas
1	2	3	Tolok Ukur	Target	8	9	10
1	2	3	5	7	8	9	10
0101.010101.16.127	Pengadaan Sarana Peningkatan Mutu Pendidikan SD	Kabupaten Bantul	Terlaksanannya Pembangunan/Renovasi Sarpars SD	9 Sekolah	1.878.115.000,00	0,00	P1
0101.010101.16.129	penyelenggaraan pendidikan dasar SD/MI		Laporan BOP dan BOSNAS	4 Dokumen	32.607.500,00	0,00	P1
			Penerima BOP SD Negeri	58889 siswa			
			Laporan kegiatan lomba pengembangan bakat minat/prestasi siswa SD/MI	9 Dokumen			
0101.010101.16.131	Pengembangan Kurikulum, bahan ajar dan model pembelajaran pendidikan SMP		Sekolah penerima bahan ajar, kisi2 AKM, instrumen survey karakter implementasi dari Merdeka Belajar	95 sekolah	766.389.500,00	0,00	P1
0101.010101.16.132	Pengadaan Sarana Peningkatan Mutu Pendidikan SMP		Terlaksananya pembangunan/renovasi Sarpras SMP	2 sekolah	401.475.000,00	0,00	P1
0101.18	PROGRAM PENDIDIKAN NON FORMAL		Persentase lembaga pendidikan non formal (PKBM, LKP, TBM) yang aktif melaksanakan kegiatan	92 Persen	934.144.975,00	0,00	
0101.010101.18.022	Pengembangan Pendidikan non formal		Terselenggaranya Pendidikan Non Formal Paket A, B dan C	19 lembaga	934.144.975,00	0,00	P1
0101.20	PROGRAM PENINGKATAN MUTU PENDIDIK DAN TENAGA KEPENDIDIKAN		Presentase kualitas pendidik dan tenaga kependidikan sesuai SPM	70 Persen	44.204.575.000,00	0,00	
0101.010101.20.026	Peningkatan kapasitas tenaga pendidik dan kependidikan		Laporan kegiatan peningkatan kapasitas pendidik dan tenaga kependidikan	17 dokumen	2.942.570.900,00	0,00	P1



Kode	Urusan / Bidang / Program / Kegiatan	Lokasi	Indikator Kinerja		Pagu Indikatif	Prakiraan Maju	Jenis Kegiatan	Prioritas
			Tolok Ukur	Target				
1	2	3	5	7	8	9	10	11
0101.010101.20.027	Pendataan dan pemetaan pendidik dan tenaga kependidikan		Gtt/ptt/gty/pty PAUD/SD/SMP yang menerima insentif	7111 Orang	41.262.004.100,00	0,00		P1
0101.24	PROGRAM PENINGKATAN NILAI AKADEMIK		Peringkat rata-rata nilai US/M SD/MI	1 Peringkat	1.095.190.000,00	0,00		
			Peringkat rata-rata nilai UN SMP/MTs	1 Peringkat				
0101.010101.24.002	Peningkatan Metode Pengajaran		Pelatihan peningkatan metode pengajaran guru SD dan guru SMP	2 kali	1.095.190.000,00	0,00		P1
02	URUSAN WAJIB BUKAN PELAYANAN DASAR				4.027.121.400,00	0,00		
0213	KEPEMUDAAN DAN OLAHRAGA				4.027.121.400,00	0,00		
0213.16	PROGRAM PENINGKATAN PERAN SERTA KEPEMUDAAN		peran serta kepemudaan dalam kegiatan kepemudaan	500 orang	931.117.500,00	0,00		
0213.010101.16.016	Pembinaan organisasi kepemudaan dan peningkatan peranserta pemuda		Laporan kegiatan peningkatan peran serta kepemudaan dalam pembangunan	6 dokumen	931.117.500,00	0,00		P1
0213.20	PROGRAM PEMBINAAN DAN PEMASYARAKATAN OLAH RAGA		Cakupan cabang olahraga yang ikut kompetisi	23 cabor	2.610.000.000,00	0,00		
0213.010101.20.024	Pembinaan dan Penyelenggaraan kompetisi olahraga		Cabang Olahraga yang mengikuti kompetisi olahraga	29 cabor	2.610.000.000,00	0,00		P1
			Laporan Pelaksanaan kegiatan Car Free Day	22 dokumen				
0213.21	PROGRAM PENINGKATAN SARANA DAN		Presentase sarana prasarana olahraga dalam kondisi baik dibanding cabor	100 persen	486.003.900,00	0,00		



Kode	Urusan / Bidang / Program / Kegiatan	Lokasi	Indikator Kinerja		Pagu Indikatif	Prakiraan Maju	Jenis Kegiatan	Prioritas
			Tolok Ukur	Target				
1	2	3	5	7	8	9	10	11
	PRASARANA OLAH RAGA							
0213.010101.21.009	Peningkatan Sarana dan Prasarana olahraga		Pemeliharaan Stadion Sultan Agung & Stadion Dwi Windu	12 bulan	486.003.900,00	0,00		P1
010201	DINAS KESEHATAN				108.445.630.000,00	0,00		
01	URUSAN WAJIB PELAYANAN DASAR				108.445.630.000,00	0,00		
0102	KESEHATAN				108.445.630.000,00	0,00		
0102.01	PROGRAM PELAYANAN ADMINISTRASI PERKANTORAN		Nilai AKIP (Akuntabilitas Kinerja Instansi Pemerintah)	84.8 Angka	4.943.336.700,00	0,00		
0102.010201.01.036	Penyediaan Jasa, Peralatan, dan Perlengkapan Perkantoran		Honor Pengelola Keuangan dan BMD	1512 OB	643.000.000,00	0,00		P1
			Pembayaran rekening telepon	12 bulan				
			Pembayaran rekening internet	12 bulan				
			Bahan bacaan langganan surat kabar	1 surat kabar harian				
			Pajak kendaraan roda 4 (empat)	33 unit				
			Pajak kendaraan roda 2 (dua)	45 unit				
			Jenis ATK	44 jenis				
			Jenis alat listrik dan elektronik	6 jenis				
			Jenis peralatan kebersihan dan bahan pembersih	16 jenis				
			Bendera dan papan nama	4 jenis				
			Materai	1100 lembar				
			Barang cetakan	6 jenis				



Kode	Urusan / Bidang / Program / Kegiatan	Lokasi	Indikator Kinerja		Pagu Indikatif	Prakiraan Maju	Jenis Kegiatan	Prioritas
			Tolok Ukur	Target				
1	2	3	5	7	8	9	10	11
			Penggandaan	167025 lembar				
			Jasa pemeliharaan peralatan	9 jenis				
0102.010201.01.037	Penyediaan Rapat-rapat, Koordinasi dan Konsultasi		Laporan hasil rapat	70 dokumen	642.000.000,00	0,00		P1
			Tamu diterima	400 orang				
			Perjalanan dinas luar daerah	900 OP				
			Perjalanan dinas dalam daerah	5700 OP				
0102.010201.01.038	Penyediaan Jasa Pengelola Pelayanan Perkantoran		Honor tenaga PHL Dinas dan Puskesmas	1692 OB	3.658.336.700,00	0,00		P1
			Sewa lahan	9 lokasi				
0102.02	PROGRAM PENINGKATAN SARANA DAN PRASARANA APARATUR		Persentase pemenuhan sarana dan prasarana aparatur	100 persen	865.140.000,00	0,00		
0102.010201.02.051	Pengadaan Peralatan dan Perlengkapan		Pengadaan peralatan kantor	4 jenis	130.140.000,00	0,00		P1
0102.010201.02.052	Pemeliharaan Rumah dan Gedung Kantor		Gedung kantor dipelihara	4 unit	105.000.000,00	0,00		P1
0102.010201.02.053	Pemeliharaan Kendaraan Dinas/Operasional		Kendaraan dinas dipelihara (roda 4)	33 unit	630.000.000,00	0,00		P1
			Kendaraan dinas dipelihara (roda 2)	45 unit				
0102.05	PROGRAM PENINGKATAN KAPASITAS SUMBER DAYA APARATUR		Cakupan peningkatan kapasitas sumber daya aparatur	95 persen	187.760.000,00	0,00		



Kode	Urusan / Bidang / Program / Kegiatan	Lokasi	Indikator Kinerja		Pagu Indikatif	Prakiraan Maju	Jenis Kegiatan	Prioritas
			Tolok Ukur	Target				
1	2	3	5	7	8	9	10	11
0102.010201.05.018	Pendidikan, Pelatihan, Sosialisasi, Bimtek dan peningkatan Kapasitas Aparatur		Laporan Pembinaan dan Pengawasan Sumber Daya Manusia Kesehatan	1 dokumen	187.760.000,00	0,00		P1
			Laporan Pelatihan dan Uji Kompetensi Tenaga Kesehatan	1 dokumen				
0102.06	PROGRAM PENINGKATAN PENGEMBANGAN SISTEM PELAPORAN CAPAIAN KINERJA DAN KEUANGAN		Nilai Evaluasi Kinerja	79 Angka	280.000.000,00	0,00		
0102.010201.06.009	Penyusunan sistem manajemen mutu		Implementasi SMM ISO 9001:2015	1 dokumen	180.000.000,00	0,00		P1
0102.010201.06.017	Penyusunan laporan capaian kinerja, keuangan, barang, kepegawaian dan ketatausahaan		Dokumen capaian kinerja, keuangan, barang, kepegawaian dan ketatausahaan	6 dokumen	100.000.000,00	0,00		P1
			Dokumen LOKAKESDA	1 dokumen				
0102.15	PROGRAM OBAT DAN PERBEKALAN KESEHATAN		Persentase Penggunaan Obat Rasional (POR) (POR)	95 Persen	800.000.000,00	0,00		
0102.010201.15.009	Pengadaan obat dan peningkatan layanan farmasi		Pengadaan obat untuk pelayanan kesehatan	45 jenis	800.000.000,00	0,00		P1
			Pengadaan obat penunjang, reagen dan perbekkes untuk pelayanan kesehatan	35 jenis				
0102.16	PROGRAM UPAYA KESEHATAN MASYARAKAT		Jumlah workshop manajemen puskesmas	27 Puskesmas	65.969.531.637,00	0,00		



Kode	Urusan / Bidang / Program / Kegiatan	Lokasi	Indikator Kinerja		Pagu Indikatif	Prakiraan Maju	Jenis Kegiatan	Prioritas
			Tolok Ukur	Target				
1	2	3	5	7	8	9	10	11
			Cakupan Puskesmas melaksanakan Gerakan Masyarakat Sehat (Germas)	27 Puskesmas				
			Cakupan Puskesmas melaksanakan Upaya Kesehatan Masyarakat (UKM)	27 Puskesmas				
			Pelayanan Rumah Sakit Tipe D	100 persen				
0102.010201.16.002	Pemeliharaan dan pemulihan kesehatan		Pembinaan pelayanan kesehatan penunjang di Puskesmas	27 puskesmas	550.000.000,00	0,00		P1
			Laporan Pengelolaan Upaya Kesehatan Khusus	1 dokumen				
			Laporan Peningkatan Mutu Pelayanan Fasilitas Kesehatan	1 dokumen				
0102.010201.16.009	Peningkatan kesehatan masyarakat		Sosialisasi program UKM	1 kali	100.000.000,00	0,00		P1
			Evaluasi program	0 kali				
			Skreening Anemia Remaja	48 kali				
0102.010201.16.015	Monitoring, evaluasi dan pelaporan		Laporan Pengelolaan keuangan dan barang	2 dokumen	124.763.300,00	0,00		P1
0102.010201.16.016	Perijinan dan pengawasan praktek tenaga dan sarana kesehatan		Pemantauan dan Pengendalian Fasilitas Pelayanan Kesehatan, Penyehat Tradisional dan Tenaga Kesehatan	270 orang	108.000.000,00	0,00		P1
			Pembinaan Fasilitas Pelayanan Kesehatan, Tenaga Kesehatan dan Kemitraan dengan Organisasi Profesi	100 orang				
			Pemahaman Langkah Peningkatan Kualitas Pelayanan Publik	20 orang				
			Laporan Pengendalian dan Pengawasan	1 dokumen				

Kode	Urusan / Bidang / Program / Kegiatan	Lokasi	Indikator Kinerja		Pagu Indikatif	Prakiraan Maju	Jenis Kegiatan	Prioritas
			Tolok Ukur	Target				
1	2	3	5	7	8	9	10	11
0102.010201.16.019	Pelaksanaan BLUD di Puskesmas Srandakan		Kunjungan di Puskesmas Srandakan	45820 kunjungan	2.200.000.00 0,00	0,00		P1
0102.010201.16.020	Pelaksanaan BLUD di Puskesmas Sanden		Kunjungan di Puskesmas Sanden	61700 kunjungan	2.361.500.00 0,00	0,00		P1
0102.010201.16.021	Pelaksanaan BLUD di Puskesmas Kretek		Jumlah kunjungan di Puskesmas Kretek	65000 Kunjungan	2.330.000.00 0,00	0,00		P1
0102.010201.16.022	Pelaksanaan BLUD di Puskesmas Pundong		Kunjungan di Puskesmas Pundong	52020 Kunjungan	2.820.000.00 0,00	0,00		P1
0102.010201.16.023	Pelaksanaan BLUD di Puskesmas Bambanglipuro		Kunjungan di Puskesmas Bambanglipuro	51000 kunjungan	2.750.319.89 4,00	0,00		P1
0102.010201.16.024	Pelaksanaan BLUD di Puskesmas Pandak I		Kunjungan di Puskesmas Pandak I	44674 kunjungan	1.849.000.00 0,00	0,00		P1
0102.010201.16.025	Pelaksanaan BLUD di Puskesmas Pandak II		Kunjungan di Puskesmas Pandak II	45800 Kunjungan	1.538.570.60 0,00	0,00		P1
0102.010201.16.026	Pelaksanaan BLUD di Puskesmas Bantul I		Kunjungan di Puskesmas Bantul I	45490 Kunjungan	2.166.361.91 6,00	0,00		P1
0102.010201.16.027	Pelaksanaan BLUD di Puskesmas Bantul II		Kunjungan di Puskesmas Bantul II	45000 Kunjungan	1.441.000.00 0,00	0,00		P1
0102.010201.16.028	Pelaksanaan BLUD di Puskesmas Jetis I		Kunjungan di Puskesmas Jetis I	45000 kunjungan	2.000.000.00 0,00	0,00		P1



Kode	Urusan / Bidang / Program / Kegiatan	Lokasi	Indikator Kinerja		Pagu Indikatif	Prakiraan Maju	Jenis Kegiatan	Prioritas
			Tolok Ukur	Target				
1	2	3	5	7	8	9	10	11
0102.010201.16.029	Pelaksanaan BLUD di Puskesmas Jetis II		Kunjungan di Puskesmas Jetis II	44415 Kunjungan	1.310.000.00 0,00	0,00		P1
0102.010201.16.030	Pelaksanaan BLUD di Puskesmas Imogiri I		Kunjungan di Puskesmas Imogiri I	40000 Kunjungan	2.197.047.62 0,00	0,00		P1
0102.010201.16.031	Pelaksanaan BLUD di Puskesmas Imogiri II		Kunjungan di Puskesmas Imogiri II	67700 kunjungan	1.949.842.12 5,00	0,00		P1
0102.010201.16.032	Pelaksanaan BLUD di Puskesmas Dlingo I		Kunjungan di Puskesmas Dlingo I	28040 kunjungan	1.580.504.00 0,00	0,00		P1
0102.010201.16.033	Pelaksanaan BLUD di Puskesmas Dlingo II		Kunjungan di Puskesmas Dlingo II	30000 kunjungan	1.255.700.00 0,00	0,00		P1
0102.010201.16.034	Pelaksanaan BLUD di Puskesmas Pleret		Kunjungan di Puskesmas Pleret	48000 kunjungan	2.760.504.00 0,00	0,00		P1
0102.010201.16.035	Pelaksanaan BLUD di Puskesmas Piyungan		Kunjungan di Puskesmas Piyungan	54000 kunjungan	2.888.000.00 0,00	0,00		P1
0102.010201.16.036	Pelaksanaan BLUD di Puskesmas Banguntapan I		Kunjungan di Puskesmas Banguntapan I	70000 Orang	2.358.948.38 2,00	0,00		P1
0102.010201.16.037	Pelaksanaan BLUD di Puskesmas Banguntapan II		Kunjungan Puskesmas Banguntapan II	57000 kunjungan	1.550.800.00 0,00	0,00		P1
0102.010201.16.038	Pelaksanaan BLUD di Puskesmas Banguntapan III		Kunjungan di Puskesmas Banguntapan III	24613 kunjungan	727.000.000, 00	0,00		P1



Kode	Urusan / Bidang / Program / Kegiatan	Lokasi	Indikator Kinerja		Pagu Indikatif	Prakiraan Maju	Jenis Kegiatan	Prioritas
			Tolok Ukur	Target				
1	2	3	5	7	8	9	10	11
0102.010201.16.039	Pelaksanaan BLUD di Puskesmas Sewon I		Kunjungan di Puskesmas Sewon I	65000 kunjungan	2.753.750.00 0,00	0,00		P1
0102.010201.16.040	Pelaksanaan BLUD di Puskesmas Sewon II		Kunjungan di Puskesmas Sewon II	52050 kunjungan	1.930.500.00 0,00	0,00		P1
0102.010201.16.041	Pelaksanaan BLUD di Puskesmas Kasihan I		Kunjungan di Puskesmas Kasihan I	55000 kunjungan	2.805.000.00 0,00	0,00		P1
0102.010201.16.042	Pelaksanaan BLUD di Puskesmas Kasihan II		Kunjungan di Puskesmas Kasihan II	40000 kunjungan	1.750.800.00 0,00	0,00		P1
0102.010201.16.043	Pelaksanaan BLUD di Puskesmas Pajangan		Kunjungan di Puskesmas Pajangan	60000 kunjungan	2.551.519.80 0,00	0,00		P1
0102.010201.16.044	Pelaksanaan BLUD di Puskesmas Sedayu I		Kunjungan di Puskesmas Sedayu I	33000 orang	1.718.500.00 0,00	0,00		P1
0102.010201.16.045	Pelaksanaan BLUD di Puskesmas Sedayu II		Kunjungan di Puskesmas Sedayu II	33000 kunjungan	1.405.000.00 0,00	0,00		P1
0102.010201.16.073	Peningkatan Kesehatan Masyarakat di Puskesmas Srandakan		Laporan Upaya Kesehatan Masyarakat Esensial dan Pengembangan	2 dokumen	40.000.000,0 0	0,00		P1
0102.010201.16.074	Peningkatan Kesehatan Masyarakat di Puskesmas Sanden		Laporan Upaya Kesehatan Masyarakat Esensial dan Pengembangan	2 dokumen	40.000.000,0 0	0,00		P1
0102.010201.16.075	Peningkatan Kesehatan Masyarakat di Puskesmas Kretek		Laporan Upaya Kesehatan Masyarakat Esensial dan Pengembangan	2 dokumen	340.000.000,0 00	0,00		P1

Kode	Urusan / Bidang / Program / Kegiatan	Lokasi	Indikator Kinerja	Pagu Indikatif	Prakiraan Maju	Jenis Kegiatan	Prioritas
1	2	3	Tolok Ukur	Target	8	9	10
1	2	3	5	7	8	9	11
0102.010201.16.076	Peningkatan Kesehatan Masyarakat di Puskesmas Pundong		Laporan Upaya Kesehatan Masyarakat Esensial dan Pengembangan	2 dokumen	90.000.000,00	0,00	P1
0102.010201.16.077	Peningkatan Kesehatan Masyarakat di Puskesmas Bambanglipuro		Laporan Upaya Kesehatan Masyarakat Esensial dan Pengembangan	2 dokumen	140.000.000,00	0,00	P1
0102.010201.16.078	Peningkatan Kesehatan Masyarakat di Puskesmas Pandak I		Laporan Upaya Kesehatan Masyarakat Esensial dan Pengembangan	2 dokumen	120.000.000,00	0,00	P1
0102.010201.16.079	Peningkatan Kesehatan Masyarakat di Puskesmas Pandak II		Laporan Upaya Kesehatan Masyarakat Esensial dan Pengembangan	2 dokumen	40.000.000,00	0,00	P1
0102.010201.16.080	Peningkatan Kesehatan Masyarakat di Puskesmas Bantul I		Laporan Upaya Kesehatan Masyarakat Esensial dan Pengembangan	2 dokumen	240.000.000,00	0,00	P1
0102.010201.16.081	Peningkatan Kesehatan Masyarakat di Puskesmas Bantul II		Laporan Upaya Kesehatan Masyarakat Esensial dan Pengembangan	2 dokumen	40.000.000,00	0,00	P1
0102.010201.16.082	Peningkatan Kesehatan Masyarakat di Puskesmas Jetis I		Laporan Upaya Kesehatan Masyarakat Esensial dan Pengembangan	2 dokumen	90.000.000,00	0,00	P1
0102.010201.16.083	Peningkatan Kesehatan Masyarakat di Puskesmas Jetis II		Laporan Upaya Kesehatan Masyarakat Esensial dan Pengembangan	2 dokumen	40.000.000,00	0,00	P1
0102.010201.16.084	Peningkatan Kesehatan Masyarakat di Puskesmas Imogiri I		Laporan Upaya Kesehatan Masyarakat Esensial dan Pengembangan	2 dokumen	615.000.000,00	0,00	P1
0102.010201.16.085	Peningkatan Kesehatan Masyarakat di Puskesmas Imogiri II		Laporan Upaya Kesehatan Masyarakat Esensial dan Pengembangan	2 dokumen	40.000.000,00	0,00	P1



Kode	Urusan / Bidang / Program / Kegiatan	Lokasi	Indikator Kinerja		Pagu Indikatif	Prakiraan Maju	Jenis Kegiatan	Prioritas
			Tolok Ukur	Target				
1	2	3	5	7	8	9	10	11
0102.010201.16.086	Peningkatan Kesehatan Masyarakat di Puskesmas Dlingo I		Laporan Upaya Kesehatan Masyarakat Esensial dan Pengembangan	2 dokumen	250.000.000,00	0,00		P1
0102.010201.16.087	Peningkatan Kesehatan Masyarakat di Puskesmas Dlingo II		Laporan Upaya Kesehatan Masyarakat Esensial dan Pengembangan	2 dokumen	340.000.000,00	0,00		P1
0102.010201.16.088	Peningkatan Kesehatan Masyarakat di Puskesmas Pleret		Laporan Upaya Kesehatan Masyarakat Esensial dan Pengembangan	2 dokumen	280.000.000,00	0,00		P1
0102.010201.16.089	Peningkatan Kesehatan Masyarakat di Puskesmas Piyungan		Laporan Upaya Kesehatan Masyarakat Esensial dan Pengembangan	2 dokumen	165.000.000,00	0,00		P1
0102.010201.16.090	Peningkatan Kesehatan Masyarakat di Puskesmas Banguntapan I		Laporan Upaya Kesehatan Masyarakat Esensial dan Pengembangan	2 dokumen	40.000.000,00	0,00		P1
0102.010201.16.091	Peningkatan Kesehatan Masyarakat di Puskesmas Banguntapan II		Laporan Upaya Kesehatan Masyarakat Esensial dan Pengembangan	2 dokumen	40.000.000,00	0,00		P1
0102.010201.16.092	Peningkatan Kesehatan Masyarakat di Puskesmas Banguntapan III		Laporan Upaya Kesehatan Masyarakat Esensial dan Pengembangan	2 dokumen	40.000.000,00	0,00		P1
0102.010201.16.093	Peningkatan Kesehatan Masyarakat di Puskesmas Sewon I		Laporan Upaya Kesehatan Masyarakat Esensial dan Pengembangan	2 dokumen	540.000.000,00	0,00		P1
0102.010201.16.094	Peningkatan Kesehatan Masyarakat di Puskesmas Sewon II		Laporan Upaya Kesehatan Masyarakat Esensial dan Pengembangan	2 dokumen	40.000.000,00	0,00		P1



Kode	Urusan / Bidang / Program / Kegiatan	Lokasi	Indikator Kinerja		Pagu Indikatif	Prakiraan Maju	Jenis Kegiatan	Prioritas
			Tolok Ukur	Target				
1	2	3	5	7	8	9	10	11
0102.010201.16.095	Peningkatan Kesehatan Masyarakat di Puskesmas Kasihan I		Laporan Upaya Kesehatan Masyarakat Esensial dan Pengembangan	2 dokumen	74.000.000,00	0,00		P1
0102.010201.16.096	Peningkatan Kesehatan Masyarakat di Puskesmas Kasihan II		Laporan Upaya Kesehatan Masyarakat Esensial dan Pengembangan	2 dokumen	74.000.000,00	0,00		P1
0102.010201.16.097	Peningkatan Kesehatan Masyarakat di Puskesmas Pajangan		Laporan Upaya Kesehatan Masyarakat Esensial dan Pengembangan	2 dokumen	40.000.000,00	0,00		P1
0102.010201.16.098	Peningkatan Kesehatan Masyarakat di Puskesmas Sedayu I		Laporan Upaya Kesehatan Masyarakat Esensial dan Pengembangan	2 dokumen	55.000.000,00	0,00		P1
0102.010201.16.099	Peningkatan Kesehatan Masyarakat di Puskesmas Sedayu II		Laporan Upaya Kesehatan Masyarakat Esensial dan Pengembangan	2 dokumen	40.000.000,00	0,00		P1
0102.010201.16.100	Operasional Rumah Sakit		Honor tenaga kontrak untuk kebutuhan operasional RS	312 OB	5.800.000.000,00	0,00		P1
			Belanja Barang Habis Pakai	125 Jenis				
			Belanja Modal Rumah Sakit	5 Jenis				
0102.010201.16.102	Peningkatan Pelayanan Kesehatan Tradisional	Kabupaten Bantul	Puskesmas dengan Pelayanan Kesehatan Tradisional	5 puskesmas	443.600.000,00	0,00	KB	P1
			Dusun dengan Asuhan Mandiri Kesehatan Tradisional	5 dusun				
0102.17	PROGRAM PENGAWASAN OBAT DAN MAKANAN		Persentase Peserta PKP mendapatkan sertifikat PIRT	80 Persen	73.000.000,00	0,00		
			Persentase cakupan tindaklanjut hasil pemeriksaan BBPOM	100 Persen				



Kode	Urusan / Bidang / Program / Kegiatan	Lokasi	Indikator Kinerja		Pagu Indikatif	Prakiraan Maju	Jenis Kegiatan	Prioritas
1	2	3	Tolok Ukur	Target	8	9	10	11
0102.010201.17.001	Peningkatan pemberdayaan konsumen/masyarakat di bidang obat dan makanan		Laporan Pengendalian dan pengawasan serta tindak lanjut pengawasan perizinan apotek, toko obat, toko alat Kesehatan dan optikal, usaha mikro obat tradisional (UMOT)	1 dokumen	73.000.000,00	0,00		P1
			Laporan Pemeriksaan post market pada produk makanan-minuman industri rumah tangga yang beredar dan pengawasan serta tindak lanjut pengawasan	1 dokumen				
			Jumlah sarana produksi PIRT yang bersertifikat	250 unit				
0102.19	PROGRAM PROMOSI KESEHATAN DAN PEMBERDAYAAN MASYARAKAT		Cakupan desa siaga kategori baik (Purnama dan mandiri)	75 Desa	855.000.000,00	0,00		
			Persentase Pelayanan kesehatan pada usia pendidikan dasar	100 Persen				
0102.010201.19.010	Promosi Kesehatan		Laporan Pelaksanaan Promosi Kesehatan	1 dokumen	335.000.000,00	0,00		P1
			Pelayanan Kesehatan pada Usia Pendidikan Dasar	121014 orang				
0102.010201.19.011	Pemberdayaan masyarakat sehat		Reaward DB4MK	100 dusun	520.000.000,00	0,00		P1
			Laporan Evaluasi Pengembangan Upaya Kesehatan Bersumber Daya Masyarakat (UKBM)	1 dokumen				



Kode	Urusan / Bidang / Program / Kegiatan	Lokasi	Indikator Kinerja		Pagu Indikatif	Prakiraan Maju	Jenis Kegiatan	Prioritas
			Tolok Ukur	Target				
1	2	3	5	7	8	9	10	11
0102.20	PROGRAM PERBAIKAN GIZI MASYARAKAT		Presentase prevalensi balita stunting	11.4 Persen	388.257.500,00	0,00		
			Persentase cakupan balita ditimbang	80 Persen				
0102.010201.20.009	Peningkatan status gizi		Balita Malnutrisi mendapat Makanan Tambahan Pemulihan	577 balita	388.257.500,00	0,00		P1
			Pendampingan intensif Balita Malnutrisi	3 desa				
0102.21	PROGRAM PENGEMBANGAN LINGKUNGAN SEHAT		Jumlah Desa melaksanakan 5 Pilar Sanitasi Total Berbasis masyarakat (STBM)	54 Desa	1.454.000.000,00	0,00		
0102.010201.21.006	Pembinaan dan Pengawasan Kesehatan Lingkungan		Laporan Pengelolaan Pelayanan Kesehatan Lingkungan	1 dokumen	1.454.000.000,00	0,00		P1
			Laporan Pengelolaan Pelayanan Kesehatan Kerja dan Olahraga	1 dokumen				
			Laporan Penyelenggaraan Kabupaten/Kota Sehat	1 dokumen				
			Laporan Pengendalian dan pengawasan serta tindak lanjut penerbitan stiker pembinaan pada makanan jajanan dan sentra makanan jajanan	1 dokumen				
			Pengujian Kualitas Air	2100 sampel				
0102.22	PROGRAM PENCEGAHAN DAN PENANGGULANGAN PENYAKIT MENULAR		Angka bebas jentik (ABJ)	75 Persen	571.203.500,00	0,00		
			Pelayanan Kesehatan orang beresiko terinfeksi HIV	75 Persen				



Kode	Urusan / Bidang / Program / Kegiatan	Lokasi	Indikator Kinerja		Pagu Indikatif	Prakiraan Maju	Jenis Kegiatan	Prioritas
			Tolok Ukur	Target				
1	2	3	5	7	8	9	10	11
			Pelayanan kesehatan orang dengan TB	100 Persentase				
			Cakupan Desa Universal Child Immunization (UCI)	100 Persen				
0102.010201.22.001	Penyemprotan/fogging sarang nyamuk		Fogging Fokus DBD	283 Fokus	201.203.500,00	0,00		P1
0102.010201.22.005	Pelayanan pencegahan dan penanggulangan penyakit menular		Pelayanan Kesehatan orang beresiko terinfeksi HIV	12787 orang	200.000.000,00	0,00		P1
			Pelayanan Kesehatan Orang Terduga Tuberkulosis	9224 orang				
			Laporan Pelayanan Kesehatan Penyakit Menular	1 dokumen				
0102.010201.22.009	Peningkatan surveillance Epidemiologi dan penanggulangan wabah		Laporan pengelolaan surveilans, imunisasi, dan haji	1 dokumen	170.000.000,00	0,00		P1
0102.23	PROGRAM STANDARISASI PELAYANAN KESEHATAN		Jumlah Puskesmas yang terakreditasi	27 Puskesmas	470.000.000,00	0,00		
			Jumlah penyusunan data dan informasi Puskesmas	27 Puskesmas				
			Jumlah Akreditasi Rumah Sakit	13 Rumah sakit				
0102.010201.23.002	Evaluasi dan pengembangan standar pelayanan kesehatan		Laporan Pelaksanaan Akreditasi Fasilitas Kesehatan di Kabupaten/ Kota	1 dokumen	40.000.000,00	0,00		P1
0102.010201.23.003	Pembangunan dan pemutakhiran data dasar standar pelayanan kesehatan		Laporan Profil Kesehatan, PPID, SPIP, IKM, dan DEST	5 dokumen	80.000.000,00	0,00		P1



Kode	Urusan / Bidang / Program / Kegiatan	Lokasi	Indikator Kinerja		Pagu Indikatif	Prakiraan Maju	Jenis Kegiatan	Prioritas
			Tolok Ukur	Target				
1	2	3	5	7	8	9	10	11
			Laporan pengelolaan SIK	1 dokumen				
0102.010201.23.008	Pelayanan Kesehatan Rujukan		Laporan Pengelolaan Pelayanan Kesehatan Bagi Penduduk Terdampak Krisis Kesehatan Akibat Bencana dan/Atau Berpotensi Bencana	1 dokumen	350.000.000,00	0,00		P1
			Laporan Penyiapan Perumusan dan Pelaksanaan Pelayanan Kesehatan Rujukan	1 dokumen				
0102.24	PROGRAM PELAYANAN KESEHATAN PENDUDUK MISKIN		jumlah peserta PBI jamkesda	100 Persen	30.219.658.163,00	0,00		
0102.010201.24.020	Pelayanan Jamkesda pada UPT Jamkesda		Peserta PBI APBD	60000 jiwa	30.219.658.163,00	0,00		P1
			Pembayaran Klaim	3000 jiwa				
0102.25	PROGRAM PENGADAAN, PENINGKATAN DAN PERBAIKAN SARANA DAN PRASARANA PUSKESMAS/ PUSKEMAS PEMBANTU DAN JARINGANNYA		Persentase Sarana Prasarana puskesmas memenuhi standar	100 Persen	618.000.000,00	0,00		
0102.010201.25.007	Pengadaan sarana dan prasarana puskesmas		Pengadaan alat kesehatan	1 kali	48.000.000,00	0,00		P1
0102.010201.25.027	Penyediaan fasilitas pelayanan kesehatan		Alat Kesehatan Rehabilitasi Medis	1 kali	300.000.000,00	0,00		P1



Kode	Urusan / Bidang / Program / Kegiatan	Lokasi	Indikator Kinerja		Pagu Indikatif	Prakiraan Maju	Jenis Kegiatan	Prioritas
			Tolok Ukur	Target				
1	2	3	5	7	8	9	10	11
0102.010201.25.030	Pembangunan, Perluasan, dan Rehab Puskesmas, Pustu dan Jaringannya		Rehabilitasi Puskesmas	1 unit	270.000.000,00	0,00		P1
			Pembangunan Gedung Puskesmas	1 unit				
0102.28	PROGRAM KEMITRAAN PENINGKATAN PELAYANAN KESEHATAN		Jumlah Fasilitas pelayanan kesehatan yang bermitra dengan UPT Jaminan Kesehatan Daerah	91 institusi pendidikan	345.000.000,00	0,00		
			Jumlah institusi pendidikan yang menyampaikan laporan hasil kemitraan	100 Persen				
0102.010201.28.011	Pendampingan Jamkesda		Operasional pelayanan Jamkesda	7 jenis	185.000.000,00	0,00		P1
0102.010201.28.013	Kemitraan pelayanan kesehatan		Laporan Advokasi, Kemitraan dan Pemberdayaan Masyarakat	1 dokumen	160.000.000,00	0,00		P1
0102.29	PROGRAM PENINGKATAN PELAYANAN KESEHATAN ANAK BALITA		Persentase pelayanan kesehatan bayi baru lahir	100 Persen	50.000.000,00	0,00		
			Persentase pelayanan kesehatan balita	100 Persen				
0102.010201.29.010	Pelayanan kesehatan anak dan Balita		Pelayanan Kesehatan Bayi Baru Lahir	13072 bayi	50.000.000,00	0,00		P1
			Pelayanan Kesehatan Balita	60005 balita				
0102.30	PROGRAM PENINGKATAN PELAYANAN KESEHATAN LANSIA		Cakupan Puskesmas Santun Lansia	22 Puskesmas	80.830.000,00	0,00		



Kode	Urusan / Bidang / Program / Kegiatan	Lokasi	Indikator Kinerja		Pagu Indikatif	Prakiraan Maju	Jenis Kegiatan	Prioritas
			Tolok Ukur	Target				
1	2	3	5	7	8	9	10	11
			Persentase pelayanan kesehatan pada usia lanjut	100 Persen				
0102.010201.30.008	Pelayanan kesehatan Lansia		Pelayanan Kesehatan pada Usia Lanjut	0 orang	80.830.000,00	0,00		P1
0102.32	PROGRAM PENINGKATAN KESELAMATAN IBU MELAHIRKAN DAN ANAK		Persentase Pelayanan Kesehatan Ibu	100 Persen	74.912.500,00	0,00		
			Persentase pelayanan kesehatan ibu bersalin	100 Persen				
0102.010201.32.008	Peningkatan Pelayanan Kesehatan		Pelayanan Kesehatan Ibu Hamil	14312 orang	74.912.500,00	0,00		P1
			Pelayanan Kesehatan Ibu Bersalin	13088 orang				
0102.35	PROGRAM PENINGKATAN PENCEGAHAN PENYAKIT TIDAK MENULAR		Pelayanan kesehatan pada usia produktif	100 Persen	200.000.000,00	0,00		
			Jumlah Desa memiliki Pos Pembinaan Terpadu (Posbindu) PTM	75 Posbindu				
			Pelayanan kesehatan penderita hipertensi	100 Persentase				
			Pelayanan kesehatan penderita Diabetes Melitus (DM)	100 Persentase				
			Pelayanan kesehatan orang dengan gangguan jiwa berat	100 Persen				
0102.010201.35.004	Pencegahan dan penanggulangan penyakit tidak menular		Pelayanan Kesehatan Penderita Hipertensi	56996 orang	200.000.000,00	0,00		P1



Kode	Urusan / Bidang / Program / Kegiatan	Lokasi	Indikator Kinerja		Pagu Indikatif	Prakiraan Maju	Jenis Kegiatan	Prioritas
			Tolok Ukur	Target				
1	2	3	5	7	8	9	10	11
			Pelayanan Kesehatan Penderita Diabetes Melitus	56996 orang				
			Pelayanan Kesehatan Orang Dengan Gangguan Jiwa Berat	4038 orang				
			Pelayanan Kesehatan pada Usia Produktif	150001 orang				
010202	RSUD PANEMBAHAN SENOPATI				125.170.000.000,00	140.000.000.000,00		
01	URUSAN WAJIB PELAYANAN DASAR				125.170.000.000,00	140.000.000.000,00		
0102	KESEHATAN				125.170.000.000,00	140.000.000.000,00		
0102.26	PROGRAM PENGADAAN, PENINGKATAN SARANA DAN PRASARANA RUMAH SAKIT/ RUMAH SAKIT JIWA/ RUMAH SAKIT PARU-PARU/ RUMAH SAKIT MATA				170.000.000,00	0,00		
0102.010202.26.018	Pengadaan alat-alat kesehatan rumah sakit		Alat Kesehatan Rumah Sakit Instalasi Bedah Sentral/ Ruang Operasi	1 unit/set	50.000.000,00	0,00		P1
0102.010202.26.021	Pengadaan Sarana dan Prasarana Rumah Sakit Lainnya		Obat Farmasi	12 jenis	120.000.000,00	0,00		P1
0102.37	PROGRAM PENINGKATAN PELAYANAN RUMAH SAKIT				125.000.000.000,00	140.000.000.000,00		



Kode	Urusan / Bidang / Program / Kegiatan	Lokasi	Indikator Kinerja		Pagu Indikatif	Prakiraan Maju	Jenis Kegiatan	Prioritas
			Tolok Ukur	Target				
1	2	3	5	7	8	9	10	11
0102.010202.37.004	Pengelolaan BLUD RSUD	RSUD Panembahan Senopati	Persentase pemenuhan kebutuhan operasional rumah sakit untuk pemenuhan pelayanan dan pendukung pelayanan BLUD	96 %	125.000.000.000,00	140.000.000.000,00		P1
010301	DINAS PEKERJAAN UMUM, PERUMAHAN DAN KAWASAN PEMUKIMAN				134.274.145.000,00	0,00		
01	URUSAN WAJIB PELAYANAN DASAR				134.274.145.000,00	0,00		
0103	PEKERJAAN UMUM DAN PENATAAN RUANG				132.098.055.000,00	0,00		
0103.01	PROGRAM PELAYANAN ADMINISTRASI PERKANTORAN		Nilai AKIP (Akuntabilitas Kinerja Instansi Pemerintah)	85 angka	5.943.888.040,00	0,00		
0103.010301.01.036	Penyediaan Jasa, Peralatan, dan Perlengkapan Perkantoran		ATK	72 Jenis	928.825.000,00	0,00		P1
			Meterai	2550 lembar				
			Pengisian Tabung Gas	20 Buah				
			Cinderamata	15 Buah				
			Pembayaran Rekening Telephone	24 Kali				
			Pembayaran Rekening Air	12 Bulan				
			Pembayaran Rekening Listrik	12 Bulan				
			Bahan Bacaan Langganan Surat Kabar	5 Jenis				
			Pembayaran Internet	12 Bulan				
			Pembayaran Pajak Kendaraan	68 Unit				
			Barang Cetak	25 Jenis				
			Penggandaan	93000 Lembar				
			Bahan dan Peralatan Kebersihan	30 jenis				



Kode	Urusan / Bidang / Program / Kegiatan	Lokasi	Indikator Kinerja		Pagu Indikatif	Prakiraan Maju	Jenis Kegiatan	Prioritas
			Tolok Ukur	Target				
1	2	3	5	7	8	9	10	11
			Jasa kebersihan	1 paket				
			Retribusi pengolahan limbah	40 kali				
			Alat listrik dan elektronika	20 Jenis				
0103.010301.01.037	Penyediaan Rapat-rapat, Koordinasi dan Konsultasi		Laporan Hasil Rapat	250 Dokumen	820.320.000,00	0,00		P1
			Laporan Hasil Pelaksanaan Kegiatan	3 Dokumen				
			Perjalanan Dinas Dalam Daerah	240 Oh				
			Perjalanan Dinas Luar Daerah	90 Oh				
0103.010301.01.038	Penyediaan Jasa Pengelola Pelayanan Perkantoran		Pengelola Keuangan dan Barang	192 OB	4.194.743.040,00	0,00		P1
			Jasa Tenaga Kebersihan dan Administrasi Perkantoran	1776 OB				
			Pembayaran Asuransi Ketenagakerjaan Pegawai Kontrak	1668 OB				
0103.02	PROGRAM PENINGKATAN SARANA DAN PRASARANA APARATUR		Persentase pemenuhan sarana dan prasarana aparatur	100 persen	1.442.200.000,00	0,00		
0103.010301.02.051	Pengadaan Peralatan dan Perlengkapan		Pengadaan Peralatan Kantor dan Peralatan Lapangan	3 Jenis	39.925.000,00	0,00		P1
0103.010301.02.052	Pemeliharaan Rumah dan Gedung Kantor		Pemeliharaan Gedung Kantor	6 Unit	562.625.000,00	0,00		P1
0103.010301.02.053	Pemeliharaan Kendaraan Dinas/Operasional		Pemeliharaan Kendaraan Roda 4 dan 6	18 Unit	738.700.000,00	0,00		P1
			Pemeliharaan Kendaraan Roda 3	9 Unit				



Kode	Urusan / Bidang / Program / Kegiatan	Lokasi	Indikator Kinerja		Pagu Indikatif	Prakiraan Maju	Jenis Kegiatan	Prioritas
			Tolok Ukur	Target				
1	2	3	5	7	8	9	10	11
			Pemeliharaan Kendaraan Roda 2	35 Unit				
0103.010301.02.054	Pemeliharaan Peralatan dan Perlengkapan		Pemeliharaan Peralatan dan Mesin	101 Unit	100.950.000,00	0,00		P1
0103.06	PROGRAM PENINGKATAN PENGEMBANGAN SISTEM PELAPORAN CAPAIAN KINERJA DAN KEUANGAN		Nilai Evaluasi Kinerja	83 angka	657.875.000,00	0,00		
0103.010301.06.011	Perencanaan dan Koordinasi Program Kegiatan		Dokumen Perencanaan dan Keuangan	25 Dokumen	303.075.000,00	0,00		P1
			Laporan Kegiatan Workshop dan Diklat	3 Dokumen				
0103.010301.06.017	Penyusunan laporan capaian kinerja, keuangan, barang, kepegawaian dan ketatausahaan		Dokumen Laporan Kerja, Keuangan, Barang, Kepegawaian, dan Ketatausahaan	30 Dokumen	354.800.000,00	0,00		P1
			Laporan kegiatan pengelolaan aset	3 Dokumen				
			Laporan workshop	1 Dokumen				
0103.23	PROGRAM PENINGKATAN SARANA DAN PRASARANA KEBINAMARGAAN		Cakupan sarana prasarana kebinamargaan	2 unit	256.075.000,00	0,00		
0103.010301.23.010	Rehabilitasi/pemeliharaan alat-alat berat		Pemeliharaan Alat Berat dan Alat Lainnya	11 Unit	256.075.000,00	0,00		P1
0103.24	PROGRAM PENGEMBANGAN DAN PENGELOLAAN JARINGAN IRIGASI, RAWA DAN		Persentase saluran irigasi berfungsi baik	82 persen	6.586.142.500,00	0,00		



Kode	Urusan / Bidang / Program / Kegiatan	Lokasi	Indikator Kinerja		Pagu Indikatif	Prakiraan Maju	Jenis Kegiatan	Prioritas
			Tolok Ukur	Target				
1	2	3	5	7	8	9	10	11
	JARINGAN PENGAIRAN LAINNYA							
0103.010301.24.001	Perencanaan pembangunan jaringan irigasi, rawa dan jaringan pengairan lainnya		Dokumen Perencanaan Pembangunan Jaringan Irigasi, Rawa, dan Jaringan Pengairan Lainnya	5 dokumen	266.380.000,00	0,00		P1
0103.010301.24.002	Rehabilitasi/pemeliharaan jaringan irigasi, rawa dan jaringan pengairan lainnya		Pengadaan Peralatan Lapangan	2 Jenis	5.981.462.500,00	0,00		P1
			Peningkatan / Rehab Daerah Irigasi	18 Daerah Irigasi				
0103.010301.24.026	Peningkatan/Pemeliharaan Jaringan Irigasi		Oli Pintu Air	500 liter	338.300.000,00	0,00		P1
			BBM Solar Pompa Air	4200 liter				
			Bahan Bangunan Pemeliharaan Saluran Irigasi	20 jenis				
			Alat-alat Perlengkapan Kerja UPT	20 jenis				
0103.25	PROGRAM PENYEDIAAN DAN PENGELOLAAN AIR BAKU		Cakupan penyediaan air baku	13 unit	55.550.000,00	0,00		
0103.010301.25.002	Rehabilitasi/pemeliharaan prasarana air baku		Pemeliharaan Sumur Bor	2 unit	55.550.000,00	0,00		P1
0103.26	PROGRAM PENGEMBANGAN, PENGELOLAAN, DAN KONSERVASI SUNGAI, DANAU DAN SUMBER DAYA AIR LAINNYA		Cakupan pemanfaatan sumber air/mata air	41 lokasi	788.025.000,00	0,00		



Kode	Urusan / Bidang / Program / Kegiatan	Lokasi	Indikator Kinerja		Pagu Indikatif	Prakiraan Maju	Jenis Kegiatan	Prioritas
			Tolok Ukur	Target				
1	2	3	5	7	8	9	10	11
0103.010301.26.002	Pemeliharaan dan rehabilitasi embung, dan bangunan penampung air lainnya		Penampung Air Yang Dibangun	3 unit	682.125.000,00	0,00		P1
0103.010301.26.004	Pengawasan dan pengendalian pemanfaatan sumber daya air		Rambu Larangan Yang Dipasang	28 unit	105.900.000,00	0,00		P1
			Laporan Hasil Sosialisasi Pengawasan dan Pemanfaatan Sumberdaya Air	7 Dokumen				
0103.27	PROGRAM PENGEMBANGAN KINERJA PENGELOLAAN AIR MINUM DAN AIR LIMBAH		Cakupan pengembangan IPAL Komunal	55 unit	10.001.620.000,00	0,00		
0103.010301.27.001	Penyediaan sarana dan prasarana air minum dan air limbah		Rumah Tangga Yang Tersambung ke IPAL Terpusat	120 SR	5.693.810.000,00	0,00		P1
			Drainase Lingkungan Yang Dibangun	16 unit				
			IPAL Komunal Yang Dibangun	1 unit				
			Sewa lahan IPAL Bambanglipuro	1 kali				
			Operasional IPAL Bambanglipuro	12 kali				
0103.010301.27.002	Pengembangan pengelolaan, prasarana dan sarana air minum dan air limbah		Dokumen Hasil Kajian Pengembangan Pengelolaan, Prasarana dan Sarana Air Minum dan Air Limbah	3 dokumen	309.380.000,00	0,00		P1
0103.010301.27.003	Rehabilitasi/pemeliharaan sarana dan prasarana air minum dan air limbah		Konstruksi Penyediaan Air Minum Yang Dibangun	15 unit	3.998.430.000,00	0,00		P1
			Laporan Hasil Workshop Penguatan Kelembagaan Penyedia Air Minum	5 Dokumen				



Kode	Urusan / Bidang / Program / Kegiatan	Lokasi	Indikator Kinerja		Pagu Indikatif	Prakiraan Maju	Jenis Kegiatan	Prioritas
			Tolok Ukur	Target				
1	2	3	5	7	8	9	10	11
			Pengadaan tanah untuk pembangunan prasarana air bersih/minum	3 lokasi				
			Appraisal tanah	1 dokumen				
0103.28	PROGRAM PENGENDALIAN BANJIR		Cakupan lokasi penanganan banjir	18 lokasi	10.043.250.000,00	0,00		
0103.010301.28.001	Pembangunan, rehabilitasi dan pemeliharaan bantaran tanggul dan sungai		Konstruksi Perkuatan Tebing Yang Dibangun	12 unit	10.043.250.000,00	0,00		P1
			Saluran Pembuang Irigasi Yang Dibangun	27 unit				
0103.31	PROGRAM PEMBANGUNAN GEDUNG		Persentase cakupan gedung pemerintah kondisi baik	84 persen	9.555.375.000,00	0,00		
0103.010301.31.001	Pembangunan Gedung		Gedung Pemerintah Yang Dibangun / Direhab	6 unit	9.555.375.000,00	0,00		P1
0103.35	PROGRAM PEMBANGUNAN DAN REHABILITASI/PEMELIHARAAN JALAN DAN JEMBATAN		Cakupan penanganan jalan Kabupaten	17 kilometer	49.905.564.928,00	0,00		
0103.010301.35.004	Rehabilitasi/pemeliharaan jalan dan jembatan		Ruas Jalan Kabupaten Yang Dipelihara	22 ruas	9.670.754.000,00	0,00		P1
			Jembatan Yang Direhab	5 unit				
0103.010301.35.006	Peningkatan Jalan dan Jembatan		Ruas Jalan Kabupaten Yang Ditingkatkan / Dibangun	22 ruas	40.234.810.928,00	0,00		P1



Kode	Urusan / Bidang / Program / Kegiatan	Lokasi	Indikator Kinerja		Pagu Indikatif	Prakiraan Maju	Jenis Kegiatan	Prioritas
1	2	3	5		7	8	9	10
			Tolok Ukur		Target			
0103.36	PROGRAM PEMBANGUNAN DAN REHABILITASI/PEMELIHARAAN DRAINASE/GORONG-GORONG		Cakupan drainase jalan kabupaten tertangani		500 meter	6.756.300.000,00	0,00	
0103.010301.36.002	Pembangunan dan Rehabilitasi/Pemeliharaan Drainase/Gorong-gorong		Gorong-gorong Yang Dibangun / Direhab		3 unit	6.756.300.000,00	0,00	P1
			Talud Jalan Yang Dibangun / Direhab		9 unit			
			Drainase Jalan Yang Dibangun		14 unit			
0103.38	PROGRAM PEMBANGUNAN REHABILITASI/PEMELIHARAAN INFRASTRUKTUR PERDESAAN		Persentase cakupan penanganan jalan pedesaan		18.29 Persen	29.389.969.532,00	0,00	
0103.010301.38.002	Pembangunan infrastruktur perdesaan		Ruas Jalan Desa Yang Dipelihara		11 ruas	29.389.969.532,00	0,00	P1
			Ruas Jalan Desa Yang Ditingkatkan / Dibangun		100 ruas			
			Jembatan Jalan Desa Yang Dibangun / Direhab		11 ruas			
0103.39	PROGRAM PENGEMBANGAN JASA KONSTRUKSI		Persentase usaha jasa konstruksi kriteria baik		85 Persen	716.220.000,00	0,00	
0103.010301.39.001	Pengembangan Jasa Konstruksi		Laporan Hasil Pelatihan Tenaga Terampil		7 Dokumen	483.595.000,00	0,00	P1
			Laporan Peningkatan Kapasitas SDM		3 Dokumen			



Kode	Urusan / Bidang / Program / Kegiatan	Lokasi	Indikator Kinerja		Pagu Indikatif	Prakiraan Maju	Jenis Kegiatan	Prioritas
			Tolok Ukur	Target				
1	2	3	5	7	8	9	10	11
0103.010301.39.002	Peningkatan Teknologi Informasi		Aplikasi dan Database Yang Dimaintenance	1 Aplikasi	232.625.000,00	0,00		P1
			Laporan Kajian Indeks Kepuasan Masyarakat Terhadap Layanan Infrastruktur	1 dokumen				
			Laporan Hasil Digitalisasi Data	1 Dokumen				
			Profil DPUPKP	1 dokumen				
0104	PERUMAHAN RAKYAT DAN KAWASAN PEMUKIMAN				2.176.090.000,00	0,00		
0104.15	PROGRAM PENGEMBANGAN PERUMAHAN		Persentase penanganan Rumah Tidak layak Huni (RTLH)	55 Persen	1.688.615.000,00	0,00		
0104.010301.15.001	Penetapan kebijakan, strategi, dan program perumahan		Jumlah dokumen perencanaan	3 dokumen	310.255.000,00	0,00		P1
0104.010301.15.003	Penyelenggaraan pengembangan perumahan		Laporan Evaluasi Penyelenggaraan Perumahan	1 dokumen	120.375.000,00	0,00		P1
0104.010301.15.006	Fasilitasi dan stimulasi pembangunan perumahan masyarakat kurang mampu		Penerima Bantuan RTLH	10 kk	299.750.000,00	0,00		P1
0104.010301.15.007	Pembangunan sarana dan prasarana rumah sederhana sehat		Mesin, peralatan dan perlengkapan	7 jenis	958.235.000,00	0,00		P1
			Pemeliharaan jaringan dan peralatan	3 jenis				
			Sewa Tanah	3 lokasi				



Kode	Urusan / Bidang / Program / Kegiatan	Lokasi	Indikator Kinerja		Pagu Indikatif	Prakiraan Maju	Jenis Kegiatan	Prioritas
			Tolok Ukur	Target				
1	2	3	5	7	8	9	10	11
			Bahan Baku Pemeliharaan Bangunan Rusunawa	20 jenis				
			Bahan Baku Pemeliharaan Bangunan / Saluran Air Limbah / Sanitasi	20 jenis				
			Pendukung operasional UPT	3 jenis				
0104.16	PROGRAM LINGKUNGAN SEHAT PERUMAHAN		Cakupan Kawasan kumuh yang tertangani	2 lokasi	436.150.000,00	0,00		
0104.010301.16.007	Penanganan Kawasan Kumuh		Kawasan kumuh yang ditangani	2 kawasan	436.150.000,00	0,00		P1
0104.20	PROGRAM PENGELOLAAN AREAL PEMAKAMAN		Cakupan Pengembangan TPU	1 Unit	51.325.000,00	0,00		
0104.010301.20.006	Pembangunan sarana dan prasarana pemakaman		Pembuatan Liang Lahat	20 lubang	51.325.000,00	0,00		P1
010501	BADAN KESATUAN BANGSA DAN POLITIK				1.940.230.000,00	0,00		
01	URUSAN WAJIB PELAYANAN DASAR				1.940.230.000,00	0,00		
0105	KETENTRAMAN, KETERTIBAN UMUM DAN PERLINDUNGAN MASYARAKAT				1.940.230.000,00	0,00		
0105.01	PROGRAM PELAYANAN ADMINISTRASI PERKANTORAN		Nilai AKIP (Akuntabilitas Kinerja Instansi Pemerintah)	85 Angka	334.334.410,00	0,00		
0105.010501.01.036	Penyediaan Jasa, Peralatan, dan Perlengkapan Perkantoran		Pengelola Keuangan,kepagawaian dan barang	12 bulan	88.844.410,00	0,00		P1



Kode	Urusan / Bidang / Program / Kegiatan	Lokasi	Indikator Kinerja		Pagu Indikatif	Prakiraan Maju	Jenis Kegiatan	Prioritas
			Tolok Ukur	Target				
1	2	3	5	7	8	9	10	11
			Alat Tulis Kantor	40 jenis				
			Jumlah Kebutuhan alat Listrik	3 macam				
			Meterai	630 lembar				
			Bahan dan peralatan Kebersihan	15 macam				
			Spanduk	6 buah				
			pembayaran Rek Telepon	12 bulan				
			Cinderamata	10 buah				
			Pembayaran Rek Air	12 bulan				
			Rek Surat Kabar	12 bulan				
			Bendera Merah Putih	6 buah				
			Pajak Kendaraan Bermotor STNK	10 unit				
			Barang Cetak	10 macam				
			Penggandaan	47000 lembar				
			Pemeliharaan peralatan dan perlengkapan kantor	45 unit				
			Nilai AKIP Akuntabilitas Kinerja Instansi Pemerintah	83 angka				
0105.010501.01.037	Penyediaan Rapat-rapat, Koordinasi dan Konsultasi		Makan Minum Rapat	300 OH	203.490.000,00	0,00		P1
			Makan minum tamu	300 OH				
			SPPD Dalam Daerah	550 kali				
			SPPD Luar Daerah	55 kali				
0105.010501.01.038	Penyediaan Jasa Pengelola Pelayanan Perkantoran		Honor Penjaga Malam	12 bulan	42.000.000,00	0,00		P1
			Honor Petugas Kebersihan Kantor	12 bulan				
0105.02	PROGRAM PENINGKATAN SARANA DAN		Persentase pemenuhan sarana dan prasarana aparatur	100 Persen	161.000.000,00	0,00		



Kode	Urusan / Bidang / Program / Kegiatan	Lokasi	Indikator Kinerja		Pagu Indikatif	Prakiraan Maju	Jenis Kegiatan	Prioritas
			Tolok Ukur	Target				
1	2	3	5	7	8	9	10	11
	PRASARANA APARATUR							
0105.010501.02.051	Pengadaan Peralatan dan Perlengkapan		Pengadaan Peralatan Kantor	5 jenis	47.000.000,00	0,00		P1
0105.010501.02.052	Pemeliharaan rumah dan gedung kantor		Pemeliharaan Gedung	2 unit	34.000.000,00	0,00		P1
0105.010501.02.053	Pemeliharaan Kendaraan Dinas/Operasional		Pemeliharaan Kendaraan Dinas Roda 2	8 unit	80.000.000,00	0,00		P1
			Pemeliharaan Kendaraan Dinas Roda 4	2 unit				
0105.06	PROGRAM PENINGKATAN PENGEMBANGAN SISTEM PELAPORAN CAPAIAN KINERJA DAN KEUANGAN		Nilai AKIP (Akuntabilitas Kinerja Instansi Pemerintah)	85 Angka	4.800.000,00	0,00		
0105.010501.06.001	Penyusunan laporan capaian kinerja dan ikhtisar realisasi kinerja SKPD		Laporan CALK,renja ,LKJ,Proses Bisnis,Renstra	5 dokumen	4.800.000,00	0,00		P1
0105.17	PROGRAM PENGEMBANGAN WAWASAN KEBANGSAAN		Persentase cakupan pembinaan wawasan kebangsaan	100 Persen	223.572.500,00	0,00		
0105.010501.17.001	Pendidikan Wawasan Kebangsaan		Pelaksanaan lomba upacara Tingkat SD/MI,SMP/MTS,SMA/SMK/MA	1 kali	223.572.500,00	0,00		P1
			Pemantapan wawasan kebangsaan	200 orang				
			Sarasehan wawasan kebangsaan	50 orang				
			Penanaman dan aktualisasi nilai-nilai pancasila	90 orang				



Kode	Urusan / Bidang / Program / Kegiatan	Lokasi	Indikator Kinerja		Pagu Indikatif	Prakiraan Maju	Jenis Kegiatan	Prioritas
			Tolok Ukur	Target				
1	2	3	5	7	8	9	10	11
			Kajian penurunan Pemahaman nilai nilai pancasila	1 paket				
0105.18	PROGRAM KEMITRAAN PENGEMBANGAN WAWASAN KEBANGSAAN		Persentase FKUB aktif	100 Persen	101.830.000,00	0,00		
0105.010501.18.001	Pemantauan orang asing		FGD Pemantauan Orang Asing(POA	2 kali	8.250.000,00	0,00		P1
			Rapat koordinasi Pemantauan POA	2 Kali				
0105.010501.18.002	Pemberdayaan kerukunan antar umat beragama dan etnis		Dialog FKUB,	1 kegiatan	93.580.000,00	0,00		P1
			Raker FKUB,	10 kali				
			Raker FPK(pembauran Kebangsaan)	2 kali				
			FGD FPK	1 kegiatan				
			Verifikasi Usulan Rekomendasi IMB Rumah Ibadah	6 kegiatan				
0105.19	PROGRAM PEMBERDAYAAN MASYARAKAT UNTUK MENJAGA KETERTIBAN DAN KEAMANAN		Persentase FKDM tingkat kecamatan	100 Persen	732.747.000,00	0,00		
0105.010501.19.001	Pembinaan satuan keamanan lingkungan di masyarakat		FGD Penanganan Konflik Sosial	35 orang	69.865.000,00	0,00		P1
			FGD Kominda	40 orang				
			Pembinaan satuan keamanan lingkungan di masyarakat	100 orang				
			Pemantauan di lapangan pembinaan satuan keamanan	1 orang				



Kode	Urusan / Bidang / Program / Kegiatan	Lokasi	Indikator Kinerja		Pagu Indikatif	Prakiraan Maju	Jenis Kegiatan	Prioritas
			Tolok Ukur	Target				
1	2	3	5	7	8	9	10	11
			Rapat Koordinasi Penanganan Konflik Sosial (PKS)	10 kali				
0105.010501.19.002	Pemberdayaan masyarakat untuk kewaspadaan dini dan menjaga keamanan lingkungan		Pemberdayaan perangkat desa	150 orang	60.652.000,00	0,00		P1
			Sosialisasi dan Pendampingan Jaga warga	80 orang				
			Lomba jaga warga	1 kali				
			Diskusi FKDM	120 orang				
			Pelatihan FKDM	1 orang				
			FGD Pemberdayaan kelompok masyarakat	1 orang				
			Pemberdayaan masyarakat untuk menjaga keamanan lingkungan	1 orang				
0105.010501.19.003	Pembinaan Jagawarga		Sosialisasi Pembinaan Jaga Warga	17 17 desa	602.230.000,00	0,00		P1
0105.20	PROGRAM PENINGKATAN PEMBERANTASAN PENYAKIT MASYARAKAT (PEKAT)		Angka penyalahgunaan narkoba (Peringkat penyalahgunaan narkoba)	4 Angka	36.796.090,00	0,00		
0105.010501.20.001	Penertiban dan Konseling pelajar tidak disiplin		penertiban pelajar	5 kali	22.420.000,00	0,00		P1
			Konseling pelajar di dalam kelas	3 kali				
0105.010501.20.002	Pencegahan Penyalahgunaan Narkoba		Rapat kerja P4GN	60 orang	14.376.090,00	0,00		P1
			Sosialisasi tentang narkoba	90 ORANG				



Kode	Urusan / Bidang / Program / Kegiatan	Lokasi	Indikator Kinerja		Pagu Indikatif	Prakiraan Maju	Jenis Kegiatan	Prioritas
			Tolok Ukur	Target				
1	2	3	5	7	8	9	10	11
0105.21	PROGRAM PENDIDIKAN POLITIK MASYARAKAT		persentase partisipasi masyarakat dalam pemilu	75 persen	345.150.000,00	0,00		
0105.010501.21.001	Forkom Ormas, Orsos, dan LSM		FGD Ormas,orsos,LSM	184 orang	41.000.000,00	0,00		P1
			Rakor Ormas,Orsos,dan LSM	4 kali				
			Pendaftaran,Pendataan verifikasi Ormas,Orsos dan LSM	20 kali				
			Mediasi Persengketaan Ormas , Orsos dan LSM	3 kegiatan				
0105.010501.21.002	Pendidikan politik di masyarakat		sosialisasi pemilos	200 orang	304.150.000,00	0,00		P1
			TOT Pemilos	350 orang				
			Bimtek dan pendampingan Pengurus Parpol	80 orang				
			dialog politik	1500 orang				
			Verifikasi Bantuan Keuangan Parpol	2 kegiatan				
010502	SATUAN POLISI PAMONG PRAJA				5.030.160.000,00	0,00		
01	URUSAN WAJIB PELAYANAN DASAR				5.030.160.000,00	0,00		
0105	KETENTRAMAN, KETERTIBAN UMUM DAN PERLINDUNGAN MASYARAKAT				5.030.160.000,00	0,00		
0105.01	PROGRAM PELAYANAN ADMINISTRASI PERKANTORAN		Nilai AKIP (Akuntabilitas Kinerja Instansi Pemerintah)	85 Angka	3.637.445.000,00	0,00		



Kode	Urusan / Bidang / Program / Kegiatan	Lokasi	Indikator Kinerja		Pagu Indikatif	Prakiraan Maju	Jenis Kegiatan	Prioritas
			Tolok Ukur	Target				
1	2	3	5	7	8	9	10	11
0105.010502.01.036	Penyediaan Jasa, Peralatan, dan Perlengkapan Perkantoran		Kebutuhan alat kebersihan dan bahan pembersih	8 jenis	91.738.000,00	0,00		P1
			kebutuhan materai	800 buah				
			kebutuhan ATK kantor	37 jenis				
			belanja surat kabar	12 kali				
			perpanjangan pajak kendaraan	52 unit				
			honor pengelola keuangan dan barang	96 OB				
			cetak	7 jenis				
			penggandaan	20000 lembar				
			Bahan obat-obatan (P3K)	4 paket				
			Cinderamata	12 buah				
0105.010502.01.037	Penyediaan Rapat-rapat, Koordinasi dan Konsultasi		Perjalanan Dinas Dalam Daerah	1030 OH	246.975.000,00	0,00		P1
			Perjalanan Dinas Luar Daerah	23 OH				
0105.010502.01.038	Penyediaan Jasa Pengelola Pelayanan Perkantoran		Jumlah Honorarium Tenaga Pramubhakti dan Tenaga Kebersihan	2172 OB	3.298.732.000,00	0,00		P1
			Jumlah Premi Asuransi Kesehatan	2172 OB				
			Jumlah Premi Asuransi Ketenagakerjaan	2172 OB				
0105.02	PROGRAM PENINGKATAN SARANA DAN PRASARANA APARATUR		Persentase pemenuhan sarana dan prasarana aparatur	100 Persen	662.690.000,00	0,00		
0105.010502.02.049	Pembangunan/Rehabilitasi Rumah dan Gedung Kantor		Kebutuhan Rehabilitasi Rumah dan Gedung Kantor	1 Unit	1.875.000,00	0,00		P1



Kode	Urusan / Bidang / Program / Kegiatan	Lokasi	Indikator Kinerja		Pagu Indikatif	Prakiraan Maju	Jenis Kegiatan	Prioritas
			Tolok Ukur	Target				
1	2	3	5	7	8	9	10	11
0105.010502.02.051	Pengadaan Peralatan dan Perlengkapan		Pengadaan peralatan dan perlengkapan kantor	14 jenis	197.650.000,00	0,00		P1
0105.010502.02.052	Pemeliharaan Rumah dan Gedung Kantor		Kebutuhan Pemeliharaan gedung kantor	1 unit	1.500.000,00	0,00		P1
0105.010502.02.053	Pemeliharaan Kendaraan Dinas/Operasional		kebutuhan pemeliharaan kendaraan dinas/operasional	52 unit	453.540.000,00	0,00		P1
0105.010502.02.054	Pemeliharaan Peralatan dan Perlengkapan		kebutuhan pemeliharaan peralatan dan perlengkapan kantor	7 jenis	8.125.000,00	0,00		P1
0105.03	PROGRAM PENINGKATAN DISIPLIN APARATUR		Persentase pelanggaran disiplin pegawai	0 Persen	117.175.000,00	0,00		
0105.010502.03.008	Pengadaan Sarana dan Prasarana Peningkatan Disiplin Aparatur		kebutuhan Pakaian Kerja Personil	3 jenis	117.175.000,00	0,00		P1
0105.05	PROGRAM PENINGKATAN KAPASITAS SUMBER DAYA APARATUR		Cakupan peningkatan kapasitas sumber daya aparatur	100 Persen	137.450.000,00	0,00		
0105.010502.05.018	Pendidikan, Pelatihan, Sosialisasi, Bimtek dan peningkatan Kapasitas Aparatur		Kesamaptaan Personil	235 Orang	137.450.000,00	0,00		P1
0105.06	PROGRAM PENINGKATAN PENGEMBANGAN SISTEM PELAPORAN CAPAIAN KINERJA DAN KEUANGAN		Nilai AKIP (Akuntabilitas Kinerja Instansi Pemerintah)	85 Angka	25.402.500,00	0,00		



Kode	Urusan / Bidang / Program / Kegiatan	Lokasi	Indikator Kinerja		Pagu Indikatif	Prakiraan Maju	Jenis Kegiatan	Prioritas
			Tolok Ukur	Target				
1	2	3	5	7	8	9	10	11
0105.010502.06.001	Penyusunan laporan capaian kinerja dan ikhtisar realisasi kinerja SKPD		kebutuhan dokumen pelaporan	4 Dokumen	6.877.500,00	0,00		P1
0105.010502.06.011	Perencanaan dan Koordinasi Program Kegiatan		Dokumen Perencanaan	3 Dokumen	18.525.000,00	0,00		P1
0105.15	PROGRAM PENINGKATAN KEAMANAN DAN KENYAMANAN LINGKUNGAN		Rasio Linmas terhadap Jumlah RT	100 Persen	149.982.500,00	0,00		
0105.010502.15.014	Pembinaan dan Penyuluhan dan Keamanan Lingkungan		Peningkatan pemahaman anggota linmas dalam keterampilan penyelamatan/ rescue sebanyak 80 Persen dari 100 peserta	100 OK	65.220.000,00	0,00		P1
0105.010502.15.015	Pemberdayaan Linmas		Peningkatan pemahaman anggota Linmas dalam pengendalian keamanan/kenyamanan lingkungan sebanyak 80 persen dari 50 peserta	50 OK	84.762.500,00	0,00		P1
0105.16	PROGRAM PEMELIHARAAN KANTRANTIBMAS DAN PENCEGAHAN TINDAK KRIMINAL		Persentase pelanggaran kantrantibmas yang ditindaklanjuti	100 Persen	75.010.000,00	0,00		
0105.010502.16.013	Operasi pengamanan dan Patroli Wilayah		pelaksanaan operasi pengamanan dan patroli kewilayahan	720 kali	75.010.000,00	0,00		P1
0105.23	PROGRAM PENINGKATAN KETERTIBAN DAN KEAMANAN		cakupan kawasan tertib	30 jumlah	75.005.000,00	0,00		



Kode	Urusan / Bidang / Program / Kegiatan	Lokasi	Indikator Kinerja		Pagu Indikatif	Prakiraan Maju	Jenis Kegiatan	Prioritas
			Tolok Ukur	Target				
1	2	3	5	7	8	9	10	11
0105.010502.23.002	Peningkatan Ketertiban Umum dan Ketrentaman Masyarakat		Penanganan aduan masyarakat	80 kasus	75.005.000,00	0,00		P1
0105.24	PROGRAM PENEGAKAN PERDA		cakupan pelanggaran Perda yang ditindak	100 Persentase	150.000.000,00	0,00		
0105.010502.24.001	Operasi Penegakan Perda		Laporan Operasi Yustisi dan Non yustisi	4 dokumen	84.090.000,00	0,00		P1
0105.010502.24.002	Pengkajian Pengawasan dan Pengendalian		dokumen penyusunan kajian naskah akademik bidang penegakan Perda	1 dokumen	65.910.000,00	0,00		P1
010503	BADAN PENANGGULANGAN BENCANA DAERAH				7.190.000.000,00	0,00		
01	URUSAN WAJIB PELAYANAN DASAR				7.190.000.000,00	0,00		
0105	KETENTRAMAN, KETERTIBAN UMUM DAN PERLINDUNGAN MASYARAKAT				7.190.000.000,00	0,00		
0105.01	PROGRAM PELAYANAN ADMINISTRASI PERKANTORAN		Nilai AKIP (Akuntabilitas Kinerja Instansi Pemerintah)	85 Angka	4.016.999.500,00	0,00		
0105.010503.01.036	Penyediaan Jasa, Peralatan, dan Perlengkapan Perkantoran		ATK	20 Jenis	202.039.500,00	0,00		P1
			Komponen Instalasi listrik	6 Jenis				
			Materai dan Benda Pos	500 Lembar				
			Bahan dan Peralatan kebersihan	14 Jenis				
			Tabung Gas	100 Tabung				
			Obat-obatan	12 Jenis				



Kode	Urusan / Bidang / Program / Kegiatan	Lokasi	Indikator Kinerja		Pagu Indikatif	Prakiraan Maju	Jenis Kegiatan	Prioritas
1	2	3	Tolok Ukur		8	9	10	11
			5	7				
			Pembayaran Rekening telepon	12 Bulan				
			Pembayaran Rekening air	12 Bulan				
			Pembayaran Rekening listrik	12 Bulan				
			Sewa frekuensi	12 Bulan				
			Barang Cetak	6 Jenis				
			Penggandaan	15000 Lembar				
			Sewa Gudang	12 Bulan				
			Pengisian tabung pemadam kebakaran	8 Tabung				
			Pengelola keuangan dan barang	120 ob				
0105.010503.01.037	Penyediaan Rapat-rapat, Koordinasi dan Konsultasi		Konsumsi Harian Pegawai	600 oh	172.000.000,00	0,00		P1
			Laporan hasil rapat	20 Dokumen				
			Kunjungan tamu	100 Orang				
			Laporan hasil pelaksanaan kegiatan	100 Dokumen				
			Perjalanan dinas dalam daerah	150 op				
			Perjalanan Dinas Luar Daerah	54 op				
0105.010503.01.038	Penyediaan Jasa Pengelola Pelayanan Perkantoran		Pembayaran tenaga non ASN	1572 Ob	3.642.960.000,00	0,00		P1
			Pembayaran Asuransi Kesehatan	1572 Ob				
			Pembayaran Asuransi Ketenagakerjaan	1572 Ob				
			Pembayaran Pelatih Binjas	24 Kali				
			Pembayaran Pelatih Paduan Suara	12 Kali				
0105.02	PROGRAM PENINGKATAN SARANA DAN PRASARANA APARATUR		Persentase pemenuhan sarana dan prasarana aparatur	100 Persen	486.170.500,00	0,00		



Kode	Urusan / Bidang / Program / Kegiatan	Lokasi	Indikator Kinerja		Pagu Indikatif	Prakiraan Maju	Jenis Kegiatan	Prioritas
			Tolok Ukur	Target				
1	2	3	5	7	8	9	10	11
0105.010503.02.003	Pembangunan gedung kantor		Pembangunan Fasilitas Gedung Kantor	1 Unit	10.000.000,00	0,00		P1
0105.010503.02.051	Pengadaan Peralatan dan Perlengkapan		Pengadaan Peralatan Kantor	1 Jenis	10.000.500,00	0,00		P1
0105.010503.02.052	Pemeliharaan Rumah dan Gedung Kantor		Pemeliharaan gedung dan bangunan	1 unit	5.000.000,00	0,00		P1
0105.010503.02.053	Pemeliharaan Kendaraan Dinas/Operasional		Pemeliharaan kendaraan dinas Roda 6	11 Unit	358.200.000,00	0,00		P1
			Pemeliharaan kendaraan dinas Roda 4	7 Unit				
			Pemeliharaan kendaraan dinas Roda 2	19 Unit				
0105.010503.02.054	Pemeliharaan Peralatan dan Perlengkapan		Pemeliharaan Peralatan dan Perlengkapan	9 Jenis	102.970.000,00	0,00		P1
0105.03	PROGRAM PENINGKATAN DISIPLIN APARATUR		Persentase pelanggaran disiplin pegawai	0 Persen	5.000.000,00	0,00		
0105.010503.03.008	Pengadaan Sarana dan Prasarana Peningkatan Disiplin Aparatur		Fingerprint Scanner	5 Unit	5.000.000,00	0,00		P1
0105.05	PROGRAM PENINGKATAN KAPASITAS SUMBER DAYA APARATUR		Cakupan peningkatan kapasitas sumber daya aparatur	100 Persen	122.842.500,00	0,00		
0105.010503.05.018	Pendidikan, Pelatihan, Sosialisasi, Bimtek dan peningkatan Kapasitas Aparatur		Pemahaman Peserta Pelatihan Latsar meningkat 80 % dari 50 orang	40 Orang	122.842.500,00	0,00		P1



Kode	Urusan / Bidang / Program / Kegiatan	Lokasi	Indikator Kinerja		Pagu Indikatif	Prakiraan Maju	Jenis Kegiatan	Prioritas
			Tolok Ukur	Target				
1	2	3	5	7	8	9	10	11
0105.06	PROGRAM PENINGKATAN PENGEMBANGAN SISTEM PELAPORAN CAPAIAN KINERJA DAN KEUANGAN		Nilai AKIP (Akuntabilitas Kinerja Instansi Pemerintah)	85 Angka	1.000.000,00	0,00		
0105.010503.06.011	Perencanaan dan Koordinasi Program Kegiatan		Renstra	1 Dokumen	500.000,00	0,00		P1
			Renja Murni	1 Dokumen				
			Renja Perubahan	1 Dokumen				
			RKT	1 Dokumen				
			Perjanjian Kinerja	2 Dokumen				
			Evaluasi Renja	4 Dokumen				
			Laporan Kinerja	2 Dokumen				
			Penilaian Resiko	1 Dokumen				
0105.010503.06.017	Penyusunan laporan capaian kinerja, keuangan, barang, kepegawaian dan ketatausahaan		Laporan Keuangan	1 Dokumen	500.000,00	0,00		P1
			Laporan Persediaan	1 Dokumen				
			Laporan Aset	1 Dokumen				
0105.22	PROGRAM PENCEGAHAN DINI DAN PENANGGULANGAN KORBAN BENCANA ALAM		Persentase Desa Tangguh Bencana	52 persen	988.662.500,00	0,00		



Kode	Urusan / Bidang / Program / Kegiatan	Lokasi	Indikator Kinerja		Pagu Indikatif	Prakiraan Maju	Jenis Kegiatan	Prioritas
			Tolok Ukur	Target				
1	2	3	5	7	8	9	10	11
			Jumlah Pembentukan Sekolah Siaga Bencana	2 sekolah				
0105.010503.22.016	Pengurangan Resiko dan Pencegahan Bencana		Publikasi dan Sosialisasi Bencana	5 Lokasi	190.000.000,00	0,00		P1
0105.010503.22.017	Peningkatan Kesiapsiagaan dan Peringatan Dini Bencana		Laporan Sosialisasi dan Pelatihan Pengurangan Risiko Bencana	1 Dokumen	798.662.500,00	0,00		P1
			Pemahaman Peserta Pelatihan Penggunaan Peralatan Penanggulangan Bencana meningkat 80 % dari 90 orang	72 Orang				
			Dokumen Rencana Kontinjensi	3 Dokumen				
			Laporan Implementasi Media Edukasi Bencana	1 Dokumen				
			Pengembangan Desa Tangguh Bencana (Destana)	10 Desa				
0105.25	PROGRAM PENINGKATAN KESIAPSIAGAAN, PENCEGAHAN DAN PENANGGULANGAN KEBAKARAN		Cakupan SDM dan Sarpras dalam Penanggulangan Kebakaran	100 persen	107.630.000,00	0,00		
0105.010503.25.001	Pencegahan, Pelaksanaan dan Pengendalian Bahaya Kebakaran		Laporan Penanganan Kebakaran	203 Dokumen	107.630.000,00	0,00		P1
			Laporan Sosialisasi dan Pelatihan Pencegahan dan Penanganan Kebakaran	1 Dokumen				
			Peraturan Bupati Tentang Penanggulangan Bahaya Kebakaran	1 Dokumen				

Kode	Urusan / Bidang / Program / Kegiatan	Lokasi	Indikator Kinerja		Pagu Indikatif	Prakiraan Maju	Jenis Kegiatan	Prioritas
			Tolok Ukur	Target				
1	2	3	5	7	8	9	10	11
0105.26	PROGRAM REHABILITASI DAN REKONSTRUKSI WILAYAH BENCANA		Jumlah Penyiapan Lahan Relokasi	2 lokasi	1.218.825.000,00	0,00		
0105.010503.26.004	Rehabilitasi Pasca Bencana		Pemahaman Peserta Pelatihan Pengkajian Kebutuhan Pascabencana meningkat 80 % dari 30 orang	24 Orang	30.000.000,00	0,00		P1
			Dokumen Inventarisasi, Pemulihan Pasca Bencana	1 Dokumen				
0105.010503.26.005	Rekonstruksi Pasca Bencana		Pengadaan Bangket Tebing	2 Unit	1.188.825.000,00	0,00		P1
			Pengadaan Talud Tebing	2 Unit				
			Pengadaan Bronjong Sungai	2 Unit				
			Pengadaan Bangket Makam	1 Unit				
			Penyiapan Lahan Relokasi	1 Lokasi				
			Peserta Relokasi	5 KK				
0105.27	PROGRAM PENANGANAN KEDARURATAN BENCANA		Persentase Ketersediaan logistik prabencana dan tanggap darurat bencana	90 persen	242.370.000,00	0,00		
0105.010503.27.001	Pemantauan Evakuasi dan Penyaluran Bantuan Bencana		Laporan Pendataan dan penanganan bencana	6 Jenis	160.160.000,00	0,00		P1
			Penyelenggaraan posko pengendalian bencana	60 Hari				
0105.010503.27.002	Peningkatan Kapasitas Pengelolaan Logistik dan Perbekalan		Logistik dan Peralatan Bencana	3 Jenis	82.210.000,00	0,00		P1



Kode	Urusan / Bidang / Program / Kegiatan	Lokasi	Indikator Kinerja		Pagu Indikatif	Prakiraan Maju	Jenis Kegiatan	Prioritas
			Tolok Ukur	Target				
1	2	3	5	7	8	9	10	11
0105.28	PROGRAM OPTIMALISASI PEMANFAATAN TEKNOLOGI INFORMASI KEBENCANAAN		Persentase Ketersediaan data dan informasi kebencanaan	90 persen	500.000,00	0,00		
0105.010503.28.001	Pengembangan Sistem Informasi Kebencanaan		Pengembangan dan Pemeliharaan Sistem Informasi Kebencanaan	1 Sistem	500.000,00	0,00		P1
010601	DINAS SOSIAL, PEMBERDAYAAN PEREMPUAN DAN PERLINDUNGAN ANAK				19.517.645.000,00	0,00		
01	URUSAN WAJIB PELAYANAN DASAR				19.009.739.092,00	0,00		
0106	SOSIAL				19.009.739.092,00	0,00		
0106.01	PROGRAM PELAYANAN ADMINISTRASI PERKANTORAN		Nilai AKIP	82 Angka	1.644.259.174,00	0,00		
0106.010601.01.036	Penyediaan Jasa, Peralatan, dan Perlengkapan Perkantoran		Pembayaran rekening belanja listrik	12 bulan	209.944.408,00	0,00		P1
			Pembayaran rekening belanja telepon	12 bulan				
			penyediaan belaja pajak kendaraan bermotor roda empat	15 unit				
			pembayaran pajak kendaraan bermotor roda dua	16 unit				
			pembayaran pajak kendaraan bermotor roda enam	1 unit				
0106.010601.01.037	Penyediaan Rapat-rapat, Koordinasi dan Konsultasi		Orang makan dalam rapat koordinasi	470 orang	99.329.766,00	0,00		P1



Kode	Urusan / Bidang / Program / Kegiatan	Lokasi	Indikator Kinerja		Pagu Indikatif	Prakiraan Maju	Jenis Kegiatan	Prioritas
			Tolok Ukur	Target				
1	2	3	5	7	8	9	10	11
			ASN yang melakukan perjalanan dinas dalam daerah	200 orang				
			ASN yang melakukan perjalanan dalam luas daerah	2 orang				
			Tamu yang diberikan sajian	117 orang				
0106.010601 .01.038	Penyediaan Jasa Pengelola Pelayanan Perkantoran		Pembayaran honor pegawai honorer kantor	693 orang bulan	1.334.985,00 0,00	0,00		P1
0106.02	PROGRAM PENINGKATAN SARANA DAN PRASARANA APARATUR		Cakupan pemenuhan sarana dan prasarana aparatur	97 Persen	463.927.250 ,00	0,00		
0106.010601 .02.042	Rehabilitasi sedang/berat gedung kantor		REHABILITASI GEDUNG	1 unit	21.368.032,0 0	0,00		P1
0106.010601 .02.051	Pengadaan Peralatan dan Perlengkapan		Peralatan dan Perlengkapan	8 jenis	70.363.417,0 0	0,00		P1
0106.010601 .02.052	Pemeliharaan Rumah dan Gedung Kantor		pemeliharaan gedung dan bangunan	3 unit	36.218.664,0 0	0,00		P1
0106.010601 .02.053	Pemeliharaan Kendaraan Dinas/Operasional		kendaraan dinas operasional	3 unit	308.898.710, 00	0,00		P1
0106.010601 .02.054	Pemeliharaan Peralatan dan Perlengkapan		Pemeliharaan peralatan dan perlengkapan	5 Jenis	27.078.427,0 0	0,00		P1
0106.05	PROGRAM PENINGKATAN KAPASITAS SUMBER DAYA APARATUR		Cakupan peningkatan kapasitas sumber daya aparatur	95 Persen	4.661.749,0 0	0,00		



Kode	Urusan / Bidang / Program / Kegiatan	Lokasi	Indikator Kinerja		Pagu Indikatif	Prakiraan Maju	Jenis Kegiatan	Prioritas
			Tolok Ukur	Target				
1	2	3	5	7	8	9	10	11
0106.010601.05.018	Pendidikan, Pelatihan, Sosialisasi, Bimtek dan peningkatan Kapasitas Aparatur		Pegawai Harian lepas (PHL) yang dievaluasi kapasitas kerjanya	75 orang	4.661.749,00	0,00		P1
0106.06	PROGRAM PENINGKATAN PENGEMBANGAN SISTEM PELAPORAN CAPAIAN KINERJA DAN KEUANGAN		Nilai Evaluasi Kinerja	85 Angka	57.573.860,00	0,00		
0106.010601.06.017	Penyusunan laporan capaian kinerja, keuangan, barang, kepegawaian dan ketatausahaan		Dokumen pembuatan laporan perencanaan dan evaluasi	6 dokumen	57.573.860,00	0,00		P1
			Nilai Evaluasi Kinerja	83 Angka				
0106.15	PROGRAM PEMBERDAYAAN FAKIR MISKIN, KOMUNITAS ADAT TERPENCIL (KAT) DAN BANTUAN SOSIAL		Cakupan pemberdayaan masyarakat melalui bantuan bagi keluarga miskin	60 Orang	6.794.160.000,00	0,00		
0106.010601.15.003	Pemberdayaan manajemen usaha bagi keluarga miskin		Orang yang terkoordinasi dalam pendampingan KUBE	120 orang	6.100.000,00	0,00		P1
0106.010601.15.020	Sosialisasi, pelaksanaan, pengendalian dan pengawasan bantuan bagi WARGA miskin		Keluarga Penerima Manfaat (KPM) pennerima bantuan usaha	4000 kpm	6.115.775.000,00	0,00		P1
			Peserta yang mengikuti sosialisasi tentang pengentasan kemiskinan	500 orang				
0106.010601.15.021	Pendampingan, Pemantauan dan Penyaluran Bantuan		Penerima uang pembayaran PBB RTLH	5000 penerima	672.285.000,00	0,00		P1



Kode	Urusan / Bidang / Program / Kegiatan	Lokasi	Indikator Kinerja		Pagu Indikatif	Prakiraan Maju	Jenis Kegiatan	Prioritas
			Tolok Ukur	Target				
1	2	3	5	7	8	9	10	11
0106.16	PROGRAM PELAYANAN DAN REHABILITASI KESEJAHTERAAN SOSIAL		Cakupan pelayanan dan rehabilitasi kesejahteraan sosial	90 Persen	9.398.567.558,00	0,00		
0106.010601.16.007	Peningkatan kualitas pelayanan, sarana, dan prasarana rehabilitasi kesejahteraan sosial bagi PMKS		Peserta yang mengikuti Workshop disabilitas	50 orang	6.707.250,00	0,00		P1
0106.010601.16.013	Peningkatan kualitas KAMPANYE SOSIAL, pelayanan, sarana dan prasarana rehabilitasi kesejahteraan sosial bagi PMKS		Pemahaman peserta sosialisasi PMKS meningkat sebanyak 90% dari 160 orang	160 orang	61.606.000,00	0,00		P1
			Pemahaman peserta FGD PMKS meningkat sebanyak 90% dari 160 orang	40 ORANG				
0106.010601.16.023	Pelatihan ketrampilan bagi penyandang masalah kesejahteraan sosial		Peserta yang mengikuti Pelatihan keterampilan Lanjut Usia (LU) Potensial	50 orang	30.146.808,00	0,00		P1
0106.010601.16.024	Penyuluhan Pencegahan Peredaran/ Penggunaan Miras dan Narkoba serta Berkembangnya Praktek Protistusi		Peserta sosialisasi P4GN	40 orang	135.507.500,00	0,00		P1
			Pemahaman peserta pelatihan kader Forlanza meningkat sebanyak 100% dari 40 orang	40 orang				



Kode	Urusan / Bidang / Program / Kegiatan	Lokasi	Indikator Kinerja		Pagu Indikatif	Prakiraan Maju	Jenis Kegiatan	Prioritas
			Tolok Ukur	Target				
1	2	3	5	7	8	9	10	11
			Pemahaman peserta sosialisasi Pembentukan Lingkungan Sehat Bagi PMKS sebanyak dari 100% dari 40 orang	40 orang				
			Pemahaman peserta Workshop Anti Napza meningkat sebanyak 80 % dari 80 Orang Peserta	80 orang				
0106.010601 .16.025	Peningkatan Pelayanan Kesejahteraan Sosial		Penerima bantuan permakanan;	900 orang	9.164.600,00 0,00	0,00		P1
0106.21	PROGRAM PEMBERDAYAAN KELEMBAGAAN KESEJAHTERAAN SOSIAL		Cakupan kemndirian lembaga kesejahteraan sosial	75 Persen	304.620.000,00	0,00		
0106.010601 .21.003	Peningkatan kualitas SDM kesejahteraan sosial masyarakat		pendampingan Orsos / LKS, PSM, TKSK, WKSBM, dan Karang Taruna Berprestasi Kabupaten Bantul	5 Kelompok	297.920.000,00	0,00		P1
0106.010601 .21.019	Peningkatan Kualitas Kesetiakawanan sosial nasional		Pengelolaan Taman Makam Pahlawan	1 Kali	6.700.000,00	0,00		P1
0106.22	PROGRAM PELAYANAN PENDATAAN JAMINAN BANTUAN SOSIAL		Cakupan pelayanan data kepesertaan jaminan kesehatan sosial	100 Persen	341.969.501,00	0,00		
0106.010601 .22.001	Updating Keluarga Miskin		pemeliharaan aplikasi data base	1 aplikasi	115.772.001,00	0,00		P1



Kode	Urusan / Bidang / Program / Kegiatan	Lokasi	Indikator Kinerja		Pagu Indikatif	Prakiraan Maju	Jenis Kegiatan	Prioritas
			Tolok Ukur	Target				
1	2	3	5	7	8	9	10	11
0106.010601.22.002	Penyusunan Data Base KK Miskin Penerima Bantuan		jumlah terlaksananya bimtek SLRT	0 Desa	226.197.500,00	0,00		P1
02	URUSAN WAJIB BUKAN PELAYANAN DASAR				507.905.908,00	0,00		
0202	PEMBERDAYAAN PEREMPUAN DAN PERLINDUNGAN ANAK				507.905.908,00	0,00		
0202.15	PROGRAM KESERASIAN KEBIJAKAN PENINGKATAN KUALITAS ANAK DAN PEREMPUAN		Cakupan Desa dan Kecamatan Layak Anak	80 Persen	72.969.089,00	0,00		
0202.010601.15.003	Pelaksanaan sosialisasi dan KIE kesetaraan gender dan perlindungan anak		Jumlah desa yang tersosialisasi	0 desa	26.087.889,00	0,00		P1
			Pemahaman peserta sosialisasi KIE kesetaraan gender dan perlindungan anak meningkat sebanyak 90% dari 150 orang	135 orang				
0202.010601.15.006	Pengembangan Kabupaten Layak Anak		Pemahaman peserta tentang konvensi hak anak	45 orang	43.990.000,00	0,00		P1
0202.010601.15.007	Operasional Sekretariat Forum Anak Bantul		Jumlah fasilitasi kegiatan forum anak bantul	1 kegiatan	2.891.200,00	0,00		P1
0202.16	PROGRAM PENGUATAN KELEMBAGAAN PENGARUSUTAMAAN GENDER DAN ANAK		Persentase partisipasi perempuan di lembaga pemerintah	30 Persen	20.135.033,00	0,00		



Kode	Urusan / Bidang / Program / Kegiatan	Lokasi	Indikator Kinerja		Pagu Indikatif	Prakiraan Maju	Jenis Kegiatan	Prioritas
			Tolok Ukur	Target				
1	2	3	5	7	8	9	10	11
0202.010601.16.014	Penyusunan Pilah Gender dan Pemberdayaan Perempuan dan Anak		Jumlah peserta yang paham tentang penyusunan data terpilah berdasarkan gender dan anak	35 orang	2.746.748,00	0,00		P1
0202.010601.16.015	Pelatihan Bimbingan Manajemen Usaha, Lembaga Pemberdayaan Perempuan dan Anak		Jumlah anggota forum puspa yang meningkat kapasitasnya	35 orang	11.496.500,00	0,00		P1
0202.010601.16.016	Operasional Gabungan Organisasi Wanita (GOW)		Anggota organisasi yang dapat mengikuti kegiatan GOW	50 Orang	2.654.273,00	0,00		P1
0202.010601.16.017	Penunjang Kegiatan Dharma Wanita Persatuan (DWP)		Terlaksananya kegiatan dharma wanita	11	3.237.512,00	0,00		P1
0202.17	PROGRAM PENINGKATAN KUALITAS HIDUP DAN PERLINDUNGAN PEREMPUAN		Presentasi penanganan korban kekerasan perempuan dan anak	100 Persen	414.801.786,00	0,00		
0202.010601.17.008	Pendampingan upaya perlindungan perempuan terhadap tindak kekerasan		Cakupan perempuan dan anak korban yang ditangani	65 orang	326.695.500,00	0,00		P1
			Laporan penanganan korban kekerasan perempuan dan anak yang tertangani	12 laporan				
0202.010601.17.015	Peningkatan SDM Forum Perlindungan Korban Kekerasan dan Pencegahan Tindak Pidana Perdagangan Orang (TPPO)		Jumlah laporan Gugus Tugas pencegahan TPPO	1 laporan	4.266.036,00	0,00		P1



Kode	Urusan / Bidang / Program / Kegiatan	Lokasi	Indikator Kinerja		Pagu Indikatif	Prakiraan Maju	Jenis Kegiatan	Prioritas
1	2	3	Tolok Ukur	Target	8	9	10	11
0202.010601.17.018	Pelaksanaan Pemulihan dan Penjangkauan Lingkungan Korban Kekerasan Perempuan dan Anak		Jumlah korban yang didampingi pemulihan lingkungannya	11 orang	83.840.250,00	0,00		P1
			jumlah peserta yang paham psikoedukasi meningkat sebanyak 95% dari 404 orang	260 orang				
			jumlah lokasi psikoedukasi	11 lokasi pemulihan				
020101	DINAS TENAGA KERJA DAN TRANSMIGRASI				14.523.225.000,00	0,00		
02	URUSAN WAJIB BUKAN PELAYANAN DASAR				14.147.352.750,00	0,00		
0201	TENAGA KERJA				14.147.352.750,00	0,00		
0201.01	PROGRAM PELAYANAN ADMINISTRASI PERKANTORAN		Nilai AKIP	85 angka	1.893.077.450,00	0,00		
0201.020101.01.036	Penyediaan Jasa, Peralatan, dan Perlengkapan Perkantoran		Pembayaran rekening listrik	12 bulan	312.324.570,00	0,00		P1
			ATK Kantor	117 jenis				
			Honorarium Pengelolaan keuangan	162 orang bulan				
			pembayaran Surat kabar/majalah	12 bulan				
			Peralatan kebersihan dan bahan pembersih	28 jenis				
			pengisian tabung pemadam kebakaran	4 unit				
			Alat listrik dan elektronik	9 jenis				



Kode	Urusan / Bidang / Program / Kegiatan	Lokasi	Indikator Kinerja		Pagu Indikatif	Prakiraan Maju	Jenis Kegiatan	Prioritas
			Tolok Ukur	Target				
1	2	3	5	7	8	9	10	11
			pembayaran pajak kendaraan bermotor roda 2	20 unit				
			pembayaran pajak kendaraan bermotor roda 4	7 unit				
			Tabung gas	10 unit				
			Penggandaan	36000 lembar				
			Perangko, material,dan benda pos	1200 lembar				
			pembayaran Telepon	12 bulan				
			Barang Cetak	113 buku				
0201.020101.01.037	Penyediaan Rapat-rapat, Koordinasi dan Konsultasi		laporan hasil rapat	48 dokumen	845.234.000,00	0,00		P1
			Perjalanan luar daerah	337 orang hari				
			Perjalanan dalam daerah	4396 orang hari				
			penerimaan tamu	614 orang				
0201.020101.01.038	Penyediaan Jasa Pengelola Pelayanan Perkantoran		jasa tenaga administrasi	228 orang bulan	735.518.880,00	0,00		P1
			jasa tenaga kebersihan	48 orang bulan				
			jasa tenaga keamanan	48 orang bulan				
			jasa pengemudi	12 orang bulan				
0201.02	PROGRAM PENINGKATAN SARANA DAN PRASARANA APARATUR		persentase pemenuhan sarana prasarana aparatur	100 persen	561.128.000,00	0,00		



Kode	Urusan / Bidang / Program / Kegiatan	Lokasi	Indikator Kinerja		Pagu Indikatif	Prakiraan Maju	Jenis Kegiatan	Prioritas
			Tolok Ukur	Target				
1	2	3	5	7	8	9	10	11
0201.020101.02.051	Pengadaan Peralatan dan Perlengkapan		Jumlah pengadaan peralatan dan perlengkapan	1 Jenis	10.000.000,00	0,00		P1
0201.020101.02.052	Pemeliharaan Rumah dan Gedung Kantor		Pemeliharaan Gedung Kantor dan rumah dinas	4 unit	110.000.000,00	0,00		P1
0201.020101.02.053	Pemeliharaan Kendaraan Dinas/Operasional		Bahan Bakar Minyak	37992 ltr	414.628.000,00	0,00		P1
			Servis dan spare part	23 unit				
			Pemeliharaan kendaraan roda 2	17 unit				
			pemeliharaan kendaraan roda 4	6 unit				
0201.020101.02.054	Pemeliharaan Peralatan dan Perlengkapan		pemeliharaan peralatan dan perlengkapan	15 jenis	26.500.000,00	0,00		P1
0201.06	PROGRAM PENINGKATAN PENGEMBANGAN SISTEM PELAPORAN CAPAIAN KINERJA DAN KEUANGAN				20.000.000,00	0,00		
0201.020101.06.017	Penyusunan laporan capaian kinerja, keuangan, barang, kepegawaian dan ketatausahaan		dokumen perencanaan	2 dokumen	20.000.000,00	0,00		P1
			laporan keuangan dan aset	4 Dokumen				
			laporan evaluasi	4 Dokumen				
0201.15	PROGRAM PENINGKATAN KUALITAS DAN PRODUKTIVITAS TENAGA KERJA		Persentase Tenaga Kerja yang mendapatkan pelatihan berbasis kompetensi	85 Persen	1.556.830.800,00	0,00		



Kode	Urusan / Bidang / Program / Kegiatan	Lokasi	Indikator Kinerja		Pagu Indikatif	Prakiraan Maju	Jenis Kegiatan	Prioritas
			Tolok Ukur	Target				
1	2	3	5	7	8	9	10	11
0201.020101.15.011	Kegiatan Pembinaan LPK		Laporan Pembinaan 3 LPK	1 Dokumen	76.613.650,00	0,00		P1
			Pemahaman Peserta pelatihan di LPK meningkat sebanyak 90% dari 40 orang	36 orang				
0201.020101.15.013	Pemberdayaan Wirausaha bagi Lulusan Pelatihan		Pemahaman Peserta Pemberdayaan Wirausaha meningkat sebanyak 100% dari 20 orang	20 orang	25.950.000,00	0,00		P1
0201.020101.15.014	Pemagangan / OJT Mantan Peserta Pelatihan di Perusahaan		Kemampuan peserta pemagangan meningkat sebanyak 100% dari 26 orang	26 orang	144.890.000,00	0,00		P1
0201.020101.15.017	Uji kompetensi peserta latihan di BLK		peserta pelatihan yang bersertifikasi	32 orang	28.610.400,00	0,00		P1
0201.020101.15.020	Pengukuran Produktifitas Tenaga Kerja		Pemahaman peserta pelatihan analisis pengukuran produktivitas tenaga kerja meningkat sebanyak 100% dari 20 orang produktivitas tenaga kerja	20 orang	238.323.750,00	0,00		P1
			Pemahaman peserta sosialisasi tentang produktivitas tenaga kerja meningkat sebanyak 95 % dari 120 orang tenaga kerja	114 orang				
			Produktivitas tenaga kerja yang telah mengikuti pelatihan peningkatan produktivitas tenaga kerja meningkat sebanyak 95% dari 120 orang tenaga kerja	114 orang				



Kode	Urusan / Bidang / Program / Kegiatan	Lokasi	Indikator Kinerja		Pagu Indikatif	Prakiraan Maju	Jenis Kegiatan	Prioritas
			Tolok Ukur	Target				
1	2	3	5	7	8	9	10	11
			Tenaga kerja yang kompeten meningkat sebanyak 75% dari 20 orang	15 orang				
			Pemahaman peserta pelatihan manajemen usaha dan keuangan 100% dari 20 orang	20 orang				
0201.020101.15.036	Pendidikan dan Pelatihan Keterampilan bagi Pencari Kerja		Kemampuan peserta pelatihan menjahit meningkat sebanyak 100% dari 32 orang	32 orang	1.042.443.00 0,00	0,00		P1
			Kemampuan peserta pelatihan mekanik meningkat sebanyak 95% dari 48 orang	45 orang				
			Kemampuan peserta pelatihan teknisi meningkat sebanyak 100% dari 16 orang	16 orang				
			Kemampuan peserta pelatihan meubelair meningkat sebanyak 100% dari 32 orang	32 orang				
			Kemampuan peserta pelatihan las meningkat sebanyak 100% dari 32 orang	32 orang				
			Kemampuan peserta pelatihan software meningkat sebanyak 100% dari 16 orang	16 orang				
			Kemampuan peserta pelatihan desai grafis meningkat sebanyak 100% dari 16 orang	16 orang				
			Kemampuan peserta pelatihan boga meningkat sebanyak 90 % dari 160 orang	150 orang				



Kode	Urusan / Bidang / Program / Kegiatan	Lokasi	Indikator Kinerja		Pagu Indikatif	Prakiraan Maju	Jenis Kegiatan	Prioritas
			Tolok Ukur	Target				
1	2	3	5	7	8	9	10	11
			Kemampuan peserta pelatihan b.inggris meningkat sebanyak100 % dari 16 orang	16 orang				
			Kemampuan peserta pelatihan kebandarudaraan meningkat sebanyak 100 % dari 16 orang	16 orang				
			Kemampuan peserta pelatihan batik meningkat sebanyak 100 % dari 16 orang	16 orang				
0201.17	PROGRAM PERLINDUNGAN PENGEMBANGAN LEMBAGA KETENAGAKERJAA N		Penetapan Angka KHL (Kebutuhan Hidup Layak)	1773479 Rupiah	368.043.000,00	0,00		
0201.020101.17.002	penyelesaian prosedur, penyelesaian perselisihan hubungan industrial		Pemahaman peserta Sosialisasi meningkat 90 % dari 150	135 orang	106.875.000,00	0,00		P1
			- kasus hubungan indsutrial yang terselesaikan	55 kasus				
			Laporan sidak deteksi dini hubungan industrial	3 Dokumen				
0201.020101.17.003	penyelesaian prosedur pemberian perlindungan hukum dan jaminan sosial ketenagakerjaan		Pemahaman peserta Sosialisasi meningkat 90 % dari 100 orang	90 orang	19.100.000,00	0,00		P1
			Pemeriksaan pelanggaran hukum ketenagakerjaan dan jaminan sosial ketenagakerjaan ke perusahaan	4 perusahaan				



Kode	Urusan / Bidang / Program / Kegiatan	Lokasi	Indikator Kinerja		Pagu Indikatif	Prakiraan Maju	Jenis Kegiatan	Prioritas
			Tolok Ukur	Target				
1	2	3	5	7	8	9	10	11
0201.020101.17.012	Pemberdayaan lembaga kerjasama tripartit daerah		Pembekalan Pengurus LKS Bipartit Pasca Covid-19	20 Perusahaan	81.070.000,00	0,00		P1
			Sosialisasi Syarat Kerja Bagi Perusahaan Terdampak Covid-19	60 Perusahaan				
			Pembuatan Peraturan Ketenagakerjaan di Perusahaan sesuai Protap Covid-19	40 Perusahaan				
0201.020101.17.014	bimbingan teknis penyelesaian perselisihan industrial		meningkatkan pemahaman peserta Bimtek 90% dari 40 orang	36 orang	12.366.500,00	0,00		P1
			monitoring pasca bimtek	1 Dokumen				
0201.020101.17.016	Peningkatan Kesejahteraan Pekerja		Pendampingan Pembuatan SP/SB	50 orang	57.667.000,00	0,00		P1
			Sarasehan Dampak Covid-19 Bagi Pekerja / Buruh	200 orang				
0201.020101.17.019	Pemberdayaan Sarana Kesejahteraan Kerja		Sosialisasi Pengurus Koperasi Karyawan Di Era New Normal	90 orang	90.964.500,00	0,00		P1
			Pemahaman sosialisasi tentang UMK Tahun 2020 meningkat 90% dari 200 Peserta	180 orang				
0201.18	PROGRAM PENEMPATAN TENAGA KERJA		Persentase tenaga kerja yang ditempatkan	87 Persen	499.408.000,00	0,00		
0201.020101.18.007	Penempatan pencari kerja		Pemahaman peserta pembekalan orientasi pra penempatan (OPP) meningkat sebanyak 90% dari 400 orang	360 orang	499.408.000,00	0,00		P1

Kode	Urusan / Bidang / Program / Kegiatan	Lokasi	Indikator Kinerja		Pagu Indikatif	Prakiraan Maju	Jenis Kegiatan	Prioritas
			Tolok Ukur	Target				
1	2	3	5	7	8	9	10	11
			Pemahaman peserta penyuluhan ketenagakerjaan meningkat 90% dari 285 orang	256 orang				
			Permasalahan penempatan tenaga kerja yang dapat diselesaikan	10 kasus				
			Pemahaman pencari kerja terhadap informasi lowongan pekerjaan melalui job fair	3000 orang				
			Pemahaman pencari kerja terhadap lowongan pekerjaan meningkat sebanyak 90% dari 1500 orang	1425 orang				
			Pengunjung stand bantul expo	700 orang				
0201.19	PROGRAM PERLUASAN KERJA		Persentase tenaga kerja yang berwirausaha	75 Persen	9.248.865.500,00	0,00		
0201.020101.19.001	Kegiatan terapan teknologi tepat guna		pemahaman peserta pelatihan Penerapan Tehnologi Tepat Guna sebanyak 95% dari 40 orang	38 orang	110.276.250,00	0,00		P1
0201.020101.19.002	Kegiatan Padat Karya Produktif dan Infrastruktur		lokasi pembuatan infrastruktur padat karya	90 lokasi	9.000.000.000,00	0,00		P1
			tenaga kerja yang terserap	2340 orang				
0201.020101.19.007	Pemanduan dan Pembinaan Usaha Tenaga Kerja Lansia dan Penyandang Cacat		Pemahaman peserta pelatihan pemanduan dan pembinaan usaha tenaga kerja terdidik meningkat 100% dari 60 orang	57 orang	55.421.750,00	0,00		P1



Kode	Urusan / Bidang / Program / Kegiatan	Lokasi	Indikator Kinerja	Pagu Indikatif	Prakiraan Maju	Jenis Kegiatan	Prioritas
1	2	3	Tolok Ukur	Target	8	9	10
5	7	8	9	10	11		
0201.020101.19.008	Pemanduan dan Pembinaan usaha tenaga kerja terdidik dan mandiri		Pemahaman peserta pelatihan pemanduan dan pembinaan usaha tenaga kerja terdidik meningkat 90% dari 60 peserta	54 orang	83.167.500,00	0,00	P1
03	URUSAN PILIHAN				375.872.250,00	0,00	
0308	TRANSMIGRASI				375.872.250,00	0,00	
0308.17	PROGRAM TRANSMIGRASI UMUM		Persentase penempatan transmigrasi	72 Persen	375.872.250,00	0,00	
0308.020101.17.004	Penyuluhan, Pengarahan, dan Penempatan Transmigrasi		pemahaman masyarakat tentang informasi ketransmigrasian sebanyak 90% dari 480 orang	352 orang	375.872.250,00	0,00	P1
			Transmigran yang ditempatkan	20 kk			
020401	DINAS PERTANAHAN DAN TATA RUANG				8.625.450.000,00	0,00	
01	URUSAN WAJIB PELAYANAN DASAR				718.339.300,00	0,00	
0103	PEKERJAAN UMUM DAN PENATAAN RUANG				718.339.300,00	0,00	
0103.32	PROGRAM PERENCANAAN TATA RUANG		Cakupan dokumen tata ruang yang sudah di-perda-kan	4 Dokumen	585.862.500,00	0,00	
0103.020401.32.001	Penyusunan kebijakan tentang penyusunan rencana tata ruang		Raperda RTRW	1 Dokumen	100.000.000,00	0,00	P1
0103.020401.32.002	Penetapan kebijakan tentang RDTRK, RTRK, dan RTBL		Raperda RDTR perkotaan dan RDTR Perdesaan	2 dokumen	100.000.000,00	0,00	P1



Kode	Urusan / Bidang / Program / Kegiatan	Lokasi	Indikator Kinerja		Pagu Indikatif	Prakiraan Maju	Jenis Kegiatan	Prioritas
			Tolok Ukur	Target				
1	2	3	5	7	8	9	10	11
0103.020401 .32.007	Penyusunan Rencana tata Bangunan dan Lingkungan		Laporan pengisian konten geoportal	1 dokumen	49.000.000,0 0	0,00		P1
0103.020401 .32.038	Studi tentang Tata Ruang		Identifikasi lahan pengembangan destinasi agrowisata Nawungan (pengukuran lahan dan pemetaan)	1 dokumen	86.862.500,0 0	0,00		P1
			publikasi tata ruang	2 jenis				
0103.020401 .32.040	Penyusunan rencana tata bangunan dan lingkungan satuan ruang strategis kasultanan dan kadipaten		RTBL kawasan perbukitan Parangtritis	1 dokumen	250.000.000, 00	0,00		P1
0103.34	PROGRAM PENGENDALIAN PEMANFAATAN RUANG		Persentase efektifitas penyelenggaraan pengawasan dan pengendalian pemanfaatan tanah dan tata ruang	80 persen	132.476.800 ,00	0,00		
0103.020401 .34.001	Penyusunan kebijakan pengendalian pemanfaatan ruang		konsolidasi tanah	30 bidang	57.776.800,0 0	0,00		P1
0103.020401 .34.010	Pengembangan data pemanfaatan ruang		publikasi data pemanfaatan ruang	2 jenis	22.150.000,0 0	0,00		P1
0103.020401 .34.011	Pengawasan Pemanfaatan Ruang		fasilitasi pengendalian dan pengawasan pemanfaatan ruang kawasan pesisir	1 dokumen rekomendasi	52.550.000,0 0	0,00		P1
02	URUSAN WAJIB BUKAN PELAYANAN DASAR				7.907.110.7 00,00	0,00		
0204	PERTANAHAN				7.907.110.7 00,00	0,00		
0204.01	PROGRAM PELAYANAN ADMINISTRASI PERKANTORAN		Nilai AKIP (Akuntabilitas Kinerja Instansi Pemerintah)	83 angka	774.783.700 ,00	0,00		



Kode	Urusan / Bidang / Program / Kegiatan	Lokasi	Indikator Kinerja		Pagu Indikatif	Prakiraan Maju	Jenis Kegiatan	Prioritas
1	2	3	Tolok Ukur		7	8	9	10
1	2	3	5	7	8	9	10	11
0204.020401.01.036	Penyediaan Jasa, Peralatan, dan Perlengkapan Perkantoran		Alat tulis kantor	41 jenis	197.600.000,00	0,00		P1
			Alat listrik dan elektronika	12 jenis				
			Materai	360 lembar				
			Peralatan dan bahan kebersihan	17 jenis				
			Pengisian tabung gas	8 tabung				
			Pembayaran telepon, listrik, internet dan surat kabar	12 bulan				
			Publikasi	10 unit				
0204.020401.01.037	Penyediaan Rapat-rapat, Koordinasi dan Konsultasi		laporan hasil rapat	21 dokumen	188.154.500,00	0,00		P1
			Jamuan tamu	100 orang				
			perjalanan dinas dalam daerah	178 op				
			perjalanan dinas luar daerah	35 op				
0204.020401.01.038	Penyediaan Jasa Pengelola Pelayanan Perkantoran		jasa tenaga kontrak	168 ob	389.029.200,00	0,00		P1
0204.02	PROGRAM PENINGKATAN SARANA DAN PRASARANA APARATUR		Persentase pemenuhan sarana dan prasarana aparatur	100 persen	122.400.000,00	0,00		
0204.020401.02.022	Pemeliharaan rutin/berkala gedung kantor		Pemeliharaan gedung kantor dan tempat parkir	2 unit	20.000.000,00	0,00		P1
0204.020401.02.024	Pemeliharaan rutin/berkala kendaraan dinas/operasional		suku cadang kendaraan dan servis	17 unit	80.000.000,00	0,00		P1
			bahan bakar minyak	4574 liter				



Kode	Urusan / Bidang / Program / Kegiatan	Lokasi	Indikator Kinerja		Pagu Indikatif	Prakiraan Maju	Jenis Kegiatan	Prioritas
			Tolok Ukur	Target				
1	2	3	5	7	8	9	10	11
			pembayaran pajak kendaraan dinas	17 unit				
0204.020401.02.030	Pemeliharaan rutin/berkala Peralatan dan Perlengkapan Kantor		Pemeliharaan peralatan dan perlengkapan kantor	5 jenis	20.000.000,00	0,00		P1
0204.020401.02.051	Pengadaan Peralatan dan Perlengkapan		pengadaan peralatan kantor	1 jenis	2.400.000,00	0,00		P1
0204.06	PROGRAM PENINGKATAN PENGEMBANGAN SISTEM PELAPORAN CAPAIAN KINERJA DAN KEUANGAN		Nilai Evaluasi Kinerja	88 angka	51.720.000,00	0,00		
0204.020401.06.008	Penyusunan laporan keuangan, barang, kepegawaian, dan ketatausahaan		jasa pengelola keuangan dan kepegawaian	168 ob	51.720.000,00	0,00		P1
0204.16	PROGRAM PENATAAN PENGUASAAN, PEMILIKAN, PENGGUNAAN DAN PEMANFAATAN TANAH		Cakupan penyelenggaraan pelayanan pertanahan dan ruang	100 angka	6.708.207.000,00	0,00		
0204.020401.16.009	Inventarisasi tanah kas desa		Laporan inventarisasi tanah desa	1 dokumen	2.500.000,00	0,00		P1
0204.020401.16.014	Persetifikatan dan sewa tanah Pemerintah DIY		Dokumen pendaftaran tanah	1 dokumen	7.560.000,00	0,00		P1
0204.020401.16.017	Pemanfaatan Tanah SG		rekomendasi pemanfaatan SG	5 dokumen	52.815.000,00	0,00		P1



Kode	Urusan / Bidang / Program / Kegiatan	Lokasi	Indikator Kinerja		Pagu Indikatif	Prakiraan Maju	Jenis Kegiatan	Prioritas
			Tolok Ukur	Target				
1	2	3	5	7	8	9	10	11
0204.020401.16.018	Penatausahaan tanah Kasultanan dan tanah kadipaten		pendaftaran tanah desa di BPN	1000 bidang	6.528.082.000,00	0,00		P1
			peta bidang tanah desa	500 bidang				
			Pendaftaran tanah kasultanan dan tanah kadipaten di BPN	500 bidang				
			1. Pembuatan patok bidang tanah desa 2. Pemasangan patok bidang tanah desa	10 desa				
0204.020401.16.019	Penyiapan bahan pertimbangan teknis ijin penggunaan tanah kasultanan dan kadipaten		rekomendasi bupati / kepala DPTR penggunaan dan pemanfaatan tanah kasultanan, tanah kadipaten, dan tanah desa di Kabupaten Bantul	20 dokumen	117.250.000,00	0,00		P1
0204.17	PROGRAM PENYELESAIAN KONFLIK-KONFLIK PERTANAHAN		Angka penanganan konflik pertanahan	20 angka	250.000.000,00	0,00		
0204.020401.17.001	penyelesaian konflik-konflik pertanahan		penyelesaian konflik-konflik pertanahan	3 kasus	50.000.000,00	0,00		P1
0204.020401.17.002	Penanganan keberatan dan sengketa pertanahan tanah kasultanan, tanah kadipaten, dan tanah desa		fasilitasi rekomendasi Bupati/kepala DPTR penanganan permasalahan tanah desa	5 desa	200.000.000,00	0,00		P1
020501	DINAS LINGKUNGAN HIDUP				14.793.686.000,00	21.610.000.000,00		
02	URUSAN WAJIB BUKAN PELAYANAN DASAR				14.793.686.000,00	21.610.000.000,00		
0205	LINGKUNGAN HIDUP				14.793.686.000,00	21.610.000.000,00		



Kode	Urusan / Bidang / Program / Kegiatan	Lokasi	Indikator Kinerja		Pagu Indikatif	Prakiraan Maju	Jenis Kegiatan	Prioritas
			Tolok Ukur	Target				
1	2	3	5	7	8	9	10	11
0205.01	PROGRAM PELAYANAN ADMINISTRASI PERKANTORAN		Nilai AKIP (Akuntabilitas Kinerja Instansi Pemerintah)	85 angka	6.671.091.300,00	7.500.000.000,00		
0205.020501.01.036	Penyediaan Jasa, Peralatan, dan Perlengkapan Perkantoran	Dinas Lingkungan Hidup Kab Bantul	Honor penjaga malam, petugas kebersihan, sopir, montir,petugas laboratorium, petugas pengomposan, petugas persuratan, petugas input data	3252 ob	6.390.875.300,00	7.000.000.000,00	KSB	P1
			Pengelola Keuangan dan BMD	132 ob				
			Alat Tulis Kantor	40 Jenis				
			Alat Listrik Dan Elektronik (Lampu Pijar, Battery Kering)	25 Jenis				
			Sewa lahan IPAL Terpadu Kawasan Industri Piyungan	1 Lokasi				
0205.020501.01.037	Penyediaan Rapat-rapat, Koordinasi dan Konsultasi	Dinas Lingkungan Hidup Kab Bantul	Laporan hasil rapat	150 Dokumen	280.216.000,00	500.000.000,00	KSB	P1
			Jamuan Tamu	300 Om				
			Perjalanan dinas dalam daerah	1275 op				
			Perjalanan dinas luar daerah	80 op				
0205.02	PROGRAM PENINGKATAN SARANA DAN PRASARANA APARATUR		Persentase pemenuhan sarana dan prasarana aparatur	100 persen	2.226.725.000,00	3.000.000.000,00		
0205.020501.02.049	Pembangunan/Rehabilitasi Rumah dan Gedung Kantor	Dinas Lingkungan Hidup Kab Bantul	Pembangunan Gedung	1 Unit	126.350.000,00	200.000.000,00	KSB	P1
0205.020501.02.051	Pengadaan Peralatan dan Perlengkapan	Dinas Lingkungan Hidup	Pengadaan Peralatan dan Perlengkapan	6 jenis	86.375.000,00	200.000.000,00	KSB	P1



Kode	Urusan / Bidang / Program / Kegiatan	Lokasi	Indikator Kinerja		Pagu Indikatif	Prakiraan Maju	Jenis Kegiatan	Prioritas
			Tolok Ukur	Target				
1	2	3	5	7	8	9	10	11
		Kabupaten Bantul						
0205.020501.02.052	Pemeliharaan Rumah dan Gedung Kantor	Dinas Lingkungan Hidup Kab Bantul	Pemeliharaan gedung DLH, UPTDKPP dan UPTD Lboratorium	3 Unit	75.000.000,00	100.000.000,00	KSB	P1
0205.020501.02.053	Pemeliharaan Kendaraan Dinas/Operasional	Dinas Lingkungan Hidup Kab Bantul	Pemeliharaan kendaraan roda dua, roda empat dan roda enam	85 kendaraan	1.939.000.000,00	2.500.000.000,00	KSB	P1
			Pembayaran KIR dan Pajak Kendaraan	70 kali				
			Pembayaran BBM dan Pelumas	142412 liter				
0205.06	PROGRAM PENINGKATAN PENGEMBANGAN SISTEM PELAPORAN CAPAIAN KINERJA DAN KEUANGAN		Nilai Evaluasi Kinerja	83 angka	14.220.000,00	50.000.000,00		
0205.020501.06.017	Penyusunan laporan capaian kinerja, keuangan, barang, kepegawaian dan ketatausahaan	Dinas Lingkungan Hidup Kab Bantul	Dokumen perencanaan dan pelaporan capaian kinerja (Renja, LKj, LKPJ, LPPD dan CaLK)	5 Dokumen	14.220.000,00	50.000.000,00	KSB	P1
0205.15	PROGRAM PENGEMBANGAN KINERJA PENGELOLAAN PERSAMPAHAN		Jumlah kelompok pengelola sampah	145 kelompok	2.111.174.700,00	5.520.000.000,00		
0205.020501.15.002	Penyediaan prasarana dan sarana pengelolaan persampahan	Kabupaten Bantul	Pengadaan Prasarana dan Sarana Persampahan	6 Jenis	1.075.210.000,00	3.000.000.000,00	KSB	P1
0205.020501.15.008	Kerjasama pengelolaan persampahan	Kabupaten Bantul	Laporan Sosialisasi dan Kerjasama Pengelolaan Sampah	1 Dokumen	98.545.000,00	1.000.000.000,00	KSB	P1



Kode	Urusan / Bidang / Program / Kegiatan	Lokasi	Indikator Kinerja		Pagu Indikatif	Prakiraan Maju	Jenis Kegiatan	Prioritas
			Tolok Ukur	Target				
1	2	3	5	7	8	9	10	11
0205.020501.15.012	Monitoring, evaluasi dan pelaporan	Kabupaten Bantul	peningkatan pentaatan pengelolaan Limbah B3 bagi Perusahaan/RS/Puskesmas	10 lokasi	14.985.000,00	20.000.000,00	KSB	P1
0205.020501.15.014	Pemberdayaan Masyarakat dalam Pengelolaan Lingkungan Hidup	Kabupaten Bantul	Pelaksanaan evaluasi lembaga pendidikan (Sekolah Adiwiyata, Pondok Pesantren) berwawasan LH	87 Lembaga pendidikan	105.000.000,00	200.000.000,00	KSB	P1
			Partisipasi kelompok masyarakat tentang pengelolaan lingkungan hidup	20 %				
0205.020501.15.015	Evaluasi Adipura	Kabupaten Bantul	Nilai Evaluasi Adipura	70 Angka	250.000.000,00	300.000.000,00	KSB	P1
0205.020501.15.016	Operasional Kebersihan, Tata Lingkungan, dan pertamanan	Kabupaten Bantul	Pelayanan persampahan	344 Pelanggan	567.434.700,00	1.000.000.000,00	KSB	P1
			Pengelolaan kebersihan jalan	25 Titik				
			Pemeliharaan Taman/RTH	45 RTH				
0205.16	PROGRAM PENGENDALIAN PENCEMARAN DAN PERUSAKAN LINGKUNGAN HIDUP		Konsentrasi DO (dissolved oxygen) di Sungai Winongo	7.5 mg/L	1.113.410.000,00	1.500.000.000,00		
0205.020501.16.007	Pengkajian dampak lingkungan	Kabupaten Bantul	Lokasi pemantauan Udara Ambient	2 lokasi	867.975.000,00	1.000.000.000,00	KSB	P1
			Lokasi pemantauan kualitas air sungai	3 sungai				
			Cetakan Informasi dan Pelayanan Pencemaran Lingkungan	2 Jenis				
			Operasional UPT IPAL Piyungan	12 Bulan				



Kode	Urusan / Bidang / Program / Kegiatan	Lokasi	Indikator Kinerja		Pagu Indikatif	Prakiraan Maju	Jenis Kegiatan	Prioritas
			Tolok Ukur	Target				
1	2	3	5	7	8	9	10	11
			Pembangunan IPAL	2 unit				
			Pemantauan Kegiatan Usaha Sumber Sumber Pencemar	6 Kali				
			Inventarisasi GRK	1 Dokumen				
0205.020501.16.023	Pengembangan kapasitas laboratorium lingkungan hidup	Kabupaten Bantul	Pelaksanaan Pengujian Kualitas Lingkungan	11 kali	78.400.000,00	200.000.000,00	KSB	P1
			Pelaksanaan Uji Profisiensi	1 kali				
			Penyediaan Sarana Laboratorium	2 Jenis				
			Surveilen Akreditasi Laboratorium	1 kali				
0205.020501.16.033	Pengendalian Kerusakan Lingkungan Alami dan Buatan	Kabupaten Bantul	Pelatihan Pengendalian Kerusakan Lingkungan	2 Kali	167.035.000,00	300.000.000,00	KSB	P1
			Penanaman Bibit Tanaman Pengendalian Kerusakan Lingkungan	2600 Batang				
			Sosialisasi Kerusakan Lingkungan	4 kali				
			Cetak Edukasi dan Informasi Pengendalian Kerusakan Lingkungan	1 Jenis				
0205.17	PROGRAM PERLINDUNGAN DAN KONSERVASI SUMBER DAYA ALAM		Penambahan luasan tutupan lahan di kawasan lindung (sempadan pantai, mata air, lahan kritis)	1 Ha/tahun	2.607.065.000,00	3.800.000.000,00		
0205.020501.17.001	Konservasi Sumber Daya Air dan Pengendalian Kerusakan Sumber-Sumber Air	Kabupaten Bantul	Alat Biopori	160 unit	232.925.000,00	400.000.000,00	KSB	P1
			Sumur Peresapan Air Hujan (SPAH)	50 unit				
			Casing Biopori	850 unit				
0205.020501.17.009	Koordinasi pengelolaan konservasi SDA	Kabupaten Bantul	Bibit Tanaman Lahan Pekarangan, Penghijauan dan Lingkungan serta Konservasi	4800 batang	264.140.000,00	400.000.000,00	KSB	P1



Kode	Urusan / Bidang / Program / Kegiatan	Lokasi	Indikator Kinerja		Pagu Indikatif	Prakiraan Maju	Jenis Kegiatan	Prioritas
			Tolok Ukur	Target				
1	2	3	5	7	8	9	10	11
			Evaluasi Kalpataru	4 kategori				
0205.020501.17.010	Pengelolaan keanekaragaman hayati dan ekosistem	Kabupaten Bantul	Pembangunan RTH	8 lokasi	2.110.000,00	3.000.000,00	KSB	P1
			Kajian Pengelolaan Lingkungan Hidup Secara Berkelanjutan	1 dokumen				
			Cetak Informasi dan Promosi Keanekaragamanhayati	5 Jenis				
0205.19	PROGRAM PENINGKATAN KUALITAS DAN AKSES INFORMASI SUMBER DAYA ALAM DAN LINGKUNGAN HIDUP		Jumlah Usaha/Kegiatan di Kab. Bantul yang memiliki dokumen lingkungan/UKL/UPL)	842 Dokumen	50.000.000,00	240.000.000,00		
0205.020501.19.002	Pengembangan data dan informasi lingkungan	Kabupaten Bantul	Pemahaman peserta sosialisasi penyusunan dokumen lingkungan hidup meningkat 100% dari 50 orang	100 %	9.375.000,00	50.000.000,00	KSB	P1
0205.020501.19.003	Penyusunan data sumberdaya alam dan neraca sumberdaya hutan (NSDH) nasional dan daerah	Kabupaten Bantul	Tersedianya data informasi kualitas pengelolaan lingkungan hidup kabupaten bantul	65 data	13.150.000,00	50.000.000,00	KSB	P1
			Pemahaman peserta sosialisasi informasi kualitas lingkungan hidup kabupaten bantul meningkat 100% dari 30 peserta	100 %				
0205.020501.19.005	Monitoring, evaluasi dan pelaporan	Kabupaten Bantul	Ketertiban penyampaian laporan pengelolaan lingkungan oleh perusahaan yang sudah memiliki dokumen lingkungan meningkat 100 % dari 50 perusahaan	100 %	8.325.000,00	40.000.000,00	KSB	P1



Kode	Urusan / Bidang / Program / Kegiatan	Lokasi	Indikator Kinerja		Pagu Indikatif	Prakiraan Maju	Jenis Kegiatan	Prioritas
1	2	3	Tolok Ukur	Target	8	9	10	11
0205.020501.19.011	Penyelesaian Aduan dan Sengketa Lingkungan Hidup	Kabupaten Bantul	Pemahaman masyarakat dalam penyelesaian aduan dan sengketa lingkungan hidup meningkat 100% dari 30 orang	100 %	11.575.000,00	50.000.000,00	KSB	P1
			Penyelesaian aduan dan sengketa lingkungan hidup	100 %				
0205.020501.19.012	Penyusunan Raperda Lingkungan Hidup	Kabupaten Bantul	Pemahaman peserta sosialisasi peraturan perundangan di bidang lingkungan hidup meningkat 100% dari 30 orang	100 %	7.575.000,00	50.000.000,00	KSB	P1
020601	DINAS KEPENDUDUKAN DAN PENCATATAN SIPIL				3.372.552.970,00	0,00		
02	URUSAN WAJIB BUKAN PELAYANAN DASAR				3.372.552.970,00	0,00		
0206	ADMINISTRASI KEPENDUDUKAN DAN PENCATATAN SIPIL				3.372.552.970,00	0,00		
0206.01	PROGRAM PELAYANAN ADMINISTRASI PERKANTORAN		Nilai AKIP (Akuntabilitas Kinerja Instansi Pemerintah)	85 angka	1.419.119.970,00	0,00		
0206.020601.01.036	Penyediaan Jasa, Peralatan, dan Perlengkapan Perkantoran		Alat Listrik dan elektronik	65 jenis	237.977.530,00	0,00	KA	P1
			Pembelian Benda Pos	1180 lembar				
			Pajak Kendaraan Roda 2	14 Unit				
			Pajak Kendaraan Roda 4	4 Unit				
			Honor Pengelola Keuangan dan Barang	144 OB				
			Telepon dan SMS Gateway	12 Bulan				
			Peralatan Kebersihan	15 Jenis				



Kode	Urusan / Bidang / Program / Kegiatan	Lokasi	Indikator Kinerja		Pagu Indikatif	Prakiraan Maju	Jenis Kegiatan	Prioritas
			Tolok Ukur	Target				
1	2	3	5	7	8	9	10	11
			Alat Tulis Kantor (ATK)	58 Jenis				
0206.020601.01.037	Penyediaan Rapat-rapat, Koordinasi dan Konsultasi		Laporan Rapat Koordinasi Dinas	50 Dokumen	257.225.000,00	0,00		P1
			Penerimaan Tamu Dinas	1800 Orang				
			Perjalanan Dinas Luar Daerah	165 OP				
			Perjalanan Dinas Dalam Daerah	587 OP				
0206.020601.01.038	Penyediaan Jasa Pengelola Pelayanan Perkantoran		Honorarium Petugas Pelayanan Non PNS	444 OB	923.917.440,00	0,00		P1
			Asuransi Kesehatan Petugas Pelayanan Non PNS	216 OB				
			Asuransi Ketenagakerjaan Petugas Pelayanan Non PNS	444 OB				
0206.02	PROGRAM PENINGKATAN SARANA DAN PRASARANA APARATUR		Persentase pemenuhan sarana dan prasarana aparatur	100 persen	457.727.000,00	0,00		
0206.020601.02.051	Pengadaan Peralatan dan Perlengkapan		Pembelian Printer Cetak KTP El	1 Unit	53.850.000,00	0,00		P1
0206.020601.02.052	Pemeliharaan Rumah dan Gedung Kantor		Pemeliharaan Gedung Kantor	1 Unit	74.600.000,00	0,00		P1
0206.020601.02.053	Pemeliharaan Kendaraan Dinas/Operasional		Pemeliharaan Kendaraan Dinas Roda 2	18 Unit	234.787.000,00	0,00		P1
			Pemeliharaan Kendaraan Dinas Roda 4	7 Unit				



Kode	Urusan / Bidang / Program / Kegiatan	Lokasi	Indikator Kinerja		Pagu Indikatif	Prakiraan Maju	Jenis Kegiatan	Prioritas
			Tolok Ukur	Target				
1	2	3	5	7	8	9	10	11
0206.020601.02.054	Pemeliharaan Peralatan dan Perlengkapan		Pemeliharaan peralatan dan perlengkapan kantor	14 jenis	94.490.000,00	0,00		P1
0206.06	PROGRAM PENINGKATAN PENGEMBANGAN SISTEM PELAPORAN CAPAIAN KINERJA DAN KEUANGAN		Nilai Evaluasi Kinerja	83 angka	140.848.750,00	0,00		
0206.020601.06.017	Penyusunan laporan capaian kinerja, keuangan, barang, kepegawaian dan ketatausahaan		Dokumen Perencanaan	3 Dokumen	140.848.750,00	0,00		P1
			Laporan Keuangan dan Asset	15 Dokumen				
			Laporan Evaluasi	4 Dokumen				
			Jasa Konsultansi SMM	1 OK				
			Sertifikasi ISO 9001:2015	1 Sertifikat				
			Sertifikasi ISO 27001:2013	1 Sertifikat				
0206.15	PROGRAM PENATAAN ADMINISTRASI KEPENDUDUKAN		Kepemilikan Kartu Keluarga	100 angka	237.560.000,00	0,00		
			Kepemilikan KTP_EL	99 angka				
0206.020601.15.027	Pelaksanaan KIA (Kartu Identitas Anak)		Penerbitan KIA (Kartu Identitas Anak)	25000 Kartu	63.400.000,00	0,00		P1
0206.020601.15.028	Pelayanan Mutasi Penduduk		Data Hasil Pelaporan Peristiwa Kependudukan	12000 Data	28.350.000,00	0,00		P1
0206.020601.15.035	Peningkatan Kebijakan Mutu Publik dalam Bidang SDM		Pemahaman peserta bimtek	98 Persen	88.750.000,00	0,00		P1



Kode	Urusan / Bidang / Program / Kegiatan	Lokasi	Indikator Kinerja		Pagu Indikatif	Prakiraan Maju	Jenis Kegiatan	Prioritas
			Tolok Ukur		Target			
1	2	3	5	7	8	9	10	11
			Entry Data Kependudukan	8000 Entry				
0206.020601.15.036	Pendataan Penduduk Non Permanen Administrasi Kependudukan		Pemahaman Peserta Bimtek	90 Persen	57.060.000,00	0,00		P1
			Data Penduduk Non Permanen	1000 Data				
0206.16	PROGRAM KESERASIAN KEBIJAKAN KEPENDUDUKAN		Kepemilikan Akta Kelahiran Usia 0-18 Tahun	96 persen	946.700.000,00	0,00		
			Kepemilikan Akta Kematian	75 persen				
0206.020601.16.004	Pengelolaan Dokumen Pencatatan Sipil		Digitalisasi Akta Catatan Sipil	11000 Dokumen	159.030.000,00	0,00		P1
0206.020601.16.005	Sinkronisasi Kebijakan		Data NTCR (Nikah, Talak, Cerai dan Rujun)	4750 Data	23.675.000,00	0,00		P1
0206.020601.16.010	Inovasi Pelayanan Akta Kelahiran dan Akta Kematian		Pelayanan Akta Kelahiran dan Akta Kematian	7000 Dokumen	763.995.000,00	0,00		P1
0206.17	PROGRAM PENGELOLAAN DATA KEPENDUDUKAN		Persentase instansi yang memanfaatkan data penduduk Disdukcapil	95 persen	170.597.250,00	0,00		
0206.020601.17.001	Pemutakhiran Data Kependudukan		Pemutakhiran Data Kependudukan	12 Dokumen	28.735.250,00	0,00		P1
0206.020601.17.002	Publikasi Kebijakan Kependudukan		Publikasi Kependudukan Melalui Media Elektronik	1 Jenis	56.800.000,00	0,00		P1
			Publikasi Kependudukan Melalui Media Cetak	2 Jenis				
			Stand Bantul Expo	1 Kali				



Kode	Urusan / Bidang / Program / Kegiatan	Lokasi	Indikator Kinerja		Pagu Indikatif	Prakiraan Maju	Jenis Kegiatan	Prioritas
			Tolok Ukur	Target				
1	2	3	5	7	8	9	10	11
0206.020601.17.003	Penyusunan Buku Profil Kependudukan		Buku Profil Kependudukan	10 Buku	20.162.000,00	0,00		P1
			Buku Agregat Adminduk	20 Buku				
0206.020601.17.004	Pengolahan dan Penyelesaian Pengaduan Masyarakat		Sosialisasi Penyelesaian Pengaduan Masyarakat	60 Orang	21.750.000,00	0,00		P1
0206.020601.17.005	Pelaksanaan Kerjasama Pemanfaatan Data		Monitoring Kerjasama dengan Lembaga Pengguna	3 Lembaga	43.150.000,00	0,00		P1
020801	DINAS PENGENDALIAN PENDUDUK, KB, PEMBERDAYAAN MASYARAKAT, DAN DESA				7.853.739.995,00	8.491.832.500,00		
02	URUSAN WAJIB BUKAN PELAYANAN DASAR				7.853.739.995,00	8.491.832.500,00		
0207	PEMBERDAYAAN MASYARAKAT DESA				4.244.203.250,00	4.157.227.750,00		
0207.15	PROGRAM PENINGKATAN KEBERDAYAAN MASYARAKAT PERDESAAN		Cakupan pemberdayaan desa	20 persen	325.096.000,00	325.096.000,00		
0207.020801.15.001	Pemberdayaan Lembaga dan Organisasi Masyarakat Perdesaan	Kabupaten Bantul	Laporan Launching BKK/P2MD	1 Dokumen	216.990.000,00	216.990.000,00		P1
			Laporan Monev BKK/P2MD	1 Dokumen				
			Laporan Verifikasi BKK/P2MD	1 Dokumen				



Kode	Urusan / Bidang / Program / Kegiatan	Lokasi	Indikator Kinerja		Pagu Indikatif	Prakiraan Maju	Jenis Kegiatan	Prioritas
			Tolok Ukur	Target				
1	2	3	5	7	8	9	10	11
			Pemahaman Peserta Bimtek Bantuan Keuangan Kepada Pemerintah Desa meningkat sebanyak 90% dari 160 orang (Lurah, TPK)	144 Orang				
			Pemahaman Peserta Sosialisasi Pendampingan dan Monev meningkat sebanyak 90% dari 200 orang	180 Orang				
			Pemahaman Peserta Pelatihan Sistem Keuangan Desa (Siskeudes) meningkat sebanyak 90% dari 160 orang (Lurah, TPK)	144 Orang				
0207.020801.15.002	Penyelenggaraan Pendidikan dan Pelatihan Tenaga Teknis dan Masyarakat	Kabupaten Bantul	Pemahaman Peserta Bimtek Perencanaan Pembangunan Desa Meningkat 90% dari 80 Orang	72 Orang	20.600.000,00	20.600.000,00		P1
			Pemahaman Peserta Bimtek Pengawasan Meningkat 90% dari 80 Orang	72 Orang				
0207.020801.15.003	Penyelenggaraan Diseminasi Informasi bagi Masyarakat Desa	Kabupaten Bantul	Laporan Pelaksanaan Evaluasi Profil Desa	1 Dokumen	37.300.000,00	37.300.000,00		P1
			Pemahaman Peserta Bimtek Peningkatan Kapasitas Pamong Meningkat 90% dari 80 Orang	72 Orang				
0207.020801.15.004	Penyiapan masyarakat pengelola air bersih (PAB) Pedesaan	Kabupaten Bantul	Pemahaman Peserta Bimtek PAB Meningkat 90% dari 100 Orang	90 Orang	50.206.000,00	50.206.000,00		P1
			Pemahaman Peserta Sosialisasi PAB Meningkat 90% dari 100 Orang	90 Orang				
			Laporan Monitoring PAB/PLP	1 Dokumen				



Kode	Urusan / Bidang / Program / Kegiatan	Lokasi	Indikator Kinerja		Pagu Indikatif	Prakiraan Maju	Jenis Kegiatan	Prioritas
			Tolok Ukur	Target				
1	2	3	5	7	8	9	10	11
0207.16	PROGRAM PENGEMBANGAN LEMBAGA EKONOMI PEDESAAN		Jumlah lembaga ekonomi desa yang difasilitasi	7 desa	504.855.250,00	504.855.250,00		
0207.020801.16.014	Pelatihan ketrampilan usaha EKONOMI PERDESAAN	Kabupaten Bantul	Laporan pelaksanaan pendampingan BUMDesa	3 Dokumen	335.207.750,00	335.207.750,00		P1
			pemahaman peserta bimtek program global gotong royong meningkat 80% dari 100 orang	80 Orang				
			pemahaman peserta bimtek pemberdayaan usaha ekonomi masyarakat perdesaan meningkat 80% dari 75 orang	60 Orang				
			pemahaman peserta pelatihan Bumdes meningkat 80% dari 360 orang	228 Orang				
			pemahaman peserta bimtek peningkatan kapasitas pengelolaan Bumdesa meningkat 80% dari 300 orang	240 Orang				
0207.020801.16.015	Pemberdayaan usaha EKONOMI perdesaan	Kabupaten Bantul	pemahaman peserta mobilitas training pedagang pasar desa meningkat 80% dari 160 orang	128 orang	76.600.000,00	76.600.000,00		P1
			pemahaman peserta bimtek peningkatan kapasitas pengelola pasar desa meningkat 80% dari 70 orang	56 orang				
			pemahaman peserta rakerda asosiasi pasar desa meningkat 80% dari 65 orang	52 orang				



Kode	Urusan / Bidang / Program / Kegiatan	Lokasi	Indikator Kinerja		Pagu Indikatif	Prakiraan Maju	Jenis Kegiatan	Prioritas
			Tolok Ukur	Target				
1	2	3	5	7	8	9	10	11
0207.020801.16.016	Pengembangan Teknologi Tepat Guna		pemahaman peserta bimtek pengembangan TTG tingkat Kab.Bantul meningkat 80% dari 51 orang	41 orang	93.047.500,00	93.047.500,00		P1
			pemahaman peserta bimtek peningkatan kapasitas pengelola posyantek meningkat 80% dari 51 orang	41 orang				
			pemahaman peserta bimtek pelatihan ketrampilan hasil pertanian dan peternakan berbasis TTG meningkat 80% dari 200 orang	160 orang				
0207.17	PROGRAM PENINGKATAN PARTISIPASI MASYARAKAT DALAM MEMBANGUN DESA		Cakupan partisipasi masyarakat dalam membangun desa	30 persen	1.179.020.750,00	892.045.250,00		
0207.020801.17.002	Pelaksanaan musyawarah pembangunan desa	Kabupaten Bantul	Laporan Rakor Persiapan Musrenbang Desa	75 Dokumen	308.133.000,00	21.157.500,00		P1
			Pemahaman Peserta Sosialisasi Perbub Dana Desa meningkat 80% dari 92 Orang	73 Orang				
			Pemahaman Peserta Bimtek Penyusunan Pelaporan Dana Desa meningkat 80% dari 75 Orang	60 Orang				
			Pemahaman Peserta Bimtek Penggunaan Dana Desa untuk Konvergensi Stunting meningkat 80% dari 150 Orang	120 Orang				
			Laporan Penggalangan Komitmen Tim Pelaksana Dana Desa	1 Dokumen				



Kode	Urusan / Bidang / Program / Kegiatan	Lokasi	Indikator Kinerja		Pagu Indikatif	Prakiraan Maju	Jenis Kegiatan	Prioritas
			Tolok Ukur	Target				
1	2	3	5	7	8	9	10	11
			Laporan Kunjungan Lapangan Monitoring dan Evaluasi Dana Desa	1 Dokumen				
0207.020801 .17.006	Penyelenggaraan lomba desa	Kabupaten Bantul	Laporan Pembukaan Lomba Desa	1 Dokumen	401.180.000, 00	401.180.000, 00		P1
			Laporan Penilaian Administrasi dan Lapangan Lomba Desa	1 Dokumen				
			Laporan Ekspos/Paparan Lomba Desa	1 Dokumen				
			Laporan Pelaksanaan Bimtek Lomba Desa	1 Dokumen				
0207.020801 .17.007	Bulan bakti gotong royong masyarakat dan LKD		Laporan Bimtek Penguatan Kelembagaan DPD LPM Kab.	1 Dokumen	84.861.750,0 0	84.861.750,0 0		P1
			Laporan Orientasi Kepemimpinan TP PKK Kec dan Desa	1 Dokumen				
			Laporan Temu Karya LPMD	1 Dokumen				
			Laporan Seleksi Tokoh Pemberdayaan Masyarakat (Tobermas Award)	1 Dokumen				
0207.020801 .17.008	Pendampingan kegiatan TMMD	Kabupaten Bantul	Laporan Survey Lokasi	1 Dokumen	325.500.000, 00	325.500.000, 00		P1
			Laporan Sosialisasi TMMD	3 Dokumen				
			Laporan Gladi Bersih	3 Dokumen				
			Laporan Upacara Pembukaan TMMD Sengkuyung	3 Dokumen				
			Laporan Upacara Penutupan TMMD Sengkuyung	3 Dokumen				



Kode	Urusan / Bidang / Program / Kegiatan	Lokasi	Indikator Kinerja		Pagu Indikatif	Prakiraan Maju	Jenis Kegiatan	Prioritas
			Tolok Ukur	Target				
1	2	3	5	7	8	9	10	11
0207.020801.17.013	Bantul Ekspo dan karnaval	Kabupaten Bantul	Laporan Pelaksanaan Carnaval	1 Dokumen	13.000.000,00	13.000.000,00		P1
0207.020801.17.014	Pengembangan desa siaga	Kabupaten Bantul	Laporan Revitalisasi Pokja Desa Siaga	1 Dokumen	12.626.000,00	12.626.000,00		P1
0207.020801.17.015	Pengembangan Kerjasama Desa	Kabupaten Bantul	Pemahaman Peserta Bimtek Peningkatan Kapasitas BPUPK, BKAD Meningkatkan Sebanyak 80% dari 34 Orang	27 Orang	33.720.000,00	33.720.000,00		P1
			Pemahaman Peserta Bimtek Kelompok SPP Meningkatkan 80% dari 85 Orang	68 Orang				
			Pemahaman Peserta Bimtek Peningkatan Kapasitas UPK meningkat 80% dari 51 Orang	41 Orang				
0207.19	PROGRAM PENINGKATAN PERAN PEREMPUAN DI PERDESAAN		Cakupan desa sasaran P2WKSS	5.33 persen	40.000.000,00	40.000.000,00		
0207.020801.19.002	Peningkatan Peranan Wanita Menuju keluarga Sehat sejahtera (P2WKSS)	Kabupaten Bantul	laporan penguatan program lanjutan	1 Dokumen	40.000.000,00	40.000.000,00		P1
			Laporan monitoring program pendukung	1 Dokumen				
0207.20	PROGRAM PEMBERDAYAAN MASYARAKAT		Cakupan pelayanan TP-PKK dalam pemberdayaan masyarakat	68.18 persen	2.195.231.250,00	2.395.231.250,00		
			Cakupan lembaga yang menerima penyaluran dana PMT	2410 lembaga				
0207.020801.20.006	Kegiatan pembinaan organisasi perempuan	Kabupaten Bantul	laporan kegiatan pembinaan organisasi perempuan	18 Dokumen	262.578.750,00	262.578.750,00		P1



Kode	Urusan / Bidang / Program / Kegiatan	Lokasi	Indikator Kinerja		Pagu Indikatif	Prakiraan Maju	Jenis Kegiatan	Prioritas
			Tolok Ukur	Target				
1	2	3	5	7	8	9	10	11
0207.020801.20.007	Peningkatan Pelayanan Kesejahteraan Masyarakat	Kabupaten Bantul	Pemahaman Peserta Bimtek Sistem Informasi Posyandu meningkat 80% dari 150 Orang	120 Orang	1.932.652.500,00	2.132.652.500,00		P1
			Pemahaman Peserta Bimtek Pelaporan Konvergensi Stunting meningkat 80% dari 100 Orang	80 Orang				
			Pemahaman Peserta Bimtek Pengelolaan Kegiatan PMT-AS meningkat 80% dari 90 Orang	72 Orang				
			Pemahaman Peserta TOT Pelatihan Pemasak PMT-AS meningkat 80% dari 51 Orang	41 Orang				
			Laporan Pelaksanaan Pemberian PMT bagi 26.676 penerima manfaat	1 Dokumen				
0208	PENGENDALIAN PENDUDUK DAN KELUARGA BERENCANA				3.609.536.745,00	4.334.604.750,00		
0208.01	PROGRAM PELAYANAN ADMINISTRASI PERKANTORAN		Nilai AKIP (Akuntabilitas Kinerja Instansi Pemerintah)	85 Angka	1.910.930.495,00	2.632.198.500,00		
0208.020801.01.036	Penyediaan Jasa, Peralatan, dan Perlengkapan Perkantoran		Materai dan Benda Pos	1800 Lembar	1.411.384.495,00	2.132.652.500,00		P1
			Pajak Kendaraan Bermotor Roda 2	97 Unit				
			Pajak Kendaraan Bermotor Roda 4	9 Unit				
			Jasa Pengelola Administrasi Keuangan dan Barang	132 OB				
			Jasa Tenaga Keamanan dan Kebersihan Kantor	36 OB				
			Jasa Tenaga Administrasi	204 OB				
			Jasa Petugas Pelayanan KB (PLKB)	336 OB				



Kode	Urusan / Bidang / Program / Kegiatan	Lokasi	Indikator Kinerja		Pagu Indikatif	Prakiraan Maju	Jenis Kegiatan	Prioritas
			Tolok Ukur	Target				
1	2	3	5	7	8	9	10	11
			Penggandaan	125898 Lembar				
			ATK	53 Jenis				
0208.020801.01.037	Penyediaan Rapat-rapat, Koordinasi dan Konsultasi	Kabupaten Bantul	Laporan Hasil Rapat	20 Dokumen	499.546.000,00	499.546.000,00		P1
			Penyediaan Makan Minum Tamu	1000 Orang				
			Perjalanan ke Dalam Daerah	1356 Op				
			Perjalanan ke Luar Daerah	81 Op				
0208.02	PROGRAM PENINGKATAN SARANA DAN PRASARANA APARATUR		Persentase pemenuhan sarana dan prasarana aparatur	100 persen	690.670.000,00	690.670.000,00		
0208.020801.02.003	Pembangunan gedung kantor	Kabupaten Bantul	Gudang Kantor	1 Unit	27.125.000,00	27.125.000,00		P1
0208.020801.02.051	Pengadaan Peralatan dan Perlengkapan	Kabupaten Bantul	Pengadaan peralatan dan perlengkapan kantor	3 Jenis	45.850.000,00	45.850.000,00		P1
0208.020801.02.052	Pemeliharaan Rumah dan Gedung Kantor	Kabupaten Bantul	Gedung Kantor	1 Unit	72.000.000,00	72.000.000,00		P1
0208.020801.02.053	Pemeliharaan Kendaraan Dinas/Operasional	Kabupaten Bantul	Kendaraan Roda 2	40 Unit	509.495.000,00	509.495.000,00		P1
			Kendaraan Roda 4	8 Unit				
			Bahan Bakar Minyak	43888 Liter				
0208.020801.02.054	Pemeliharaan Peralatan dan Perlengkapan	Kabupaten Bantul	Pemeliharaan peralatan dan perlengkapan	6 Jenis	36.200.000,00	36.200.000,00		P1

Kode	Urusan / Bidang / Program / Kegiatan	Lokasi	Indikator Kinerja		Pagu Indikatif	Prakiraan Maju	Jenis Kegiatan	Prioritas
1	2	3	5		7	8	9	10
			Tolok Ukur		Target			
0208.06	PROGRAM PENINGKATAN PENGEMBANGAN SISTEM PELAPORAN CAPAIAN KINERJA DAN KEUANGAN		Nilai Evaluasi Kinerja		83 Angka	16.000.000,00	16.000.000,00	
0208.020801.06.017	Penyusunan laporan capaian kinerja, keuangan, barang, kepegawaian dan ketatausahaan	Kabupaten Bantul	Laporan Capaian Kinerja dan Ikhtisar		6 Dokumen	16.000.000,00	16.000.000,00	P1
0208.15	PROGRAM KELUARGA BERENCANA		Cakupan peserta KB aktif		77.2 Persen	612.060.000,00	612.060.000,00	
0208.020801.15.002	Pelayanan KIE	Kabupaten Bantul	Pemahaman Peserta (KIE) meningkat sebanyak 80% dari 22470 Orang		17976 Orang	82.200.000,00	82.200.000,00	P1
0208.020801.15.005	Pembinaan Keluarga Berencana	Kabupaten Bantul	Kader Koordinator PPKBD, PPKBD, dan Sub PPKBD sejumlah 7090 orang		7090 orang	350.800.000,00	350.800.000,00	P1
0208.020801.15.015	Monitoring dan evaluasi Yandu KB Kesehatan dan kespro dalam rangka TNI manunggal	Kabupaten Bantul	Laporan Monitoring dan Evaluasi		5 Dokumen	40.050.000,00	40.050.000,00	P1
0208.020801.15.021	Pemantapan mekanisme operasional	Kabupaten Bantul	Pemahaman Peserta Forum Kampung KB meningkat 80% dari 200 Orang		160 Orang	13.000.000,00	13.000.000,00	P1
0208.020801.15.025	Pelaksanaan Kegiatan Hari Keluarga Tingkat Kabupaten	Kabupaten Bantul	Laporan Peringatan Hari Keluarga tingkat Kabupaten		1 Dokumen	87.535.000,00	87.535.000,00	P1
			Pemahaman Peserta Bimtek Jambore PLKB dan IMP Meningkatkan Sebanyak 90% dari 100 Orang		90 Orang			



Kode	Urusan / Bidang / Program / Kegiatan	Lokasi	Indikator Kinerja		Pagu Indikatif	Prakiraan Maju	Jenis Kegiatan	Prioritas
			Tolok Ukur	Target				
1	2	3	5	7	8	9	10	11
0208.020801.15.026	Pencanangan dan Pembentukan Kampung KB	Kabupaten Bantul	Laporan Koordinasi Kampung KB	1 Dokumen	4.375.000,00	4.375.000,00		P1
			Kampung KB Percontohan	17 Lokasi				
0208.020801.15.030	Peningkatan kualitas SDM dan kelembagaan KB	Kabupaten Bantul	Cakupan peserta KB aktif	77.2 Persen	34.100.000,00	34.100.000,00		P1
			Laporan Lomba PLKB dengan Peserta 17 Orang	1 Dokumen				
			Laporan Lomba IMP dengan Peserta 17 Orang	1 Dokumen				
			Laporan Lomba KB Lestari Usia 10 Tahun dengan Peserta 17 Orang	1 Dokumen				
			Laporan Lomba KB Lestari Usia 15 Tahun dengan Peserta 17 Orang	1 Dokumen				
			Laporan Lomba KB Lestari Usia 20 Tahun dengan Peserta 17 Orang	1 Dokumen				
			Laporan Lomba Motivator KB Pria dengan Peserta 17 Orang	1 Dokumen				
0208.16	PROGRAM KESEHATAN REPRODUKSI REMAJA		Cakupan sosialisasi kesehatan reproduksi remaja	2000 Siswa	36.750.000,00	36.750.000,00		
0208.020801.16.001	Advokasi dan KIE tentang Kesehatan Reproduksi Remaja (KRR)	Kabupaten Bantul	Pemahaman peserta Sosialisasi KRR pada Tokoh Masyarakat meningkat 80% dari 150 Orang	120 Orang	17.500.000,00	17.500.000,00		P1
0208.020801.16.006	Lomba forum PIK remaja	Kabupaten Bantul	Pemahaman peserta Orientasi Pendidik Sebaya dan Konselor Sebaya PIK R meningkat sebanyak 90% dari 150 Orang	135 Orang	19.250.000,00	19.250.000,00		P1



Kode	Urusan / Bidang / Program / Kegiatan	Lokasi	Indikator Kinerja		Pagu Indikatif	Prakiraan Maju	Jenis Kegiatan	Prioritas
			Tolok Ukur	Target				
1	2	3	5	7	8	9	10	11
0208.17	PROGRAM PELAYANAN KONTRASEPSI		Persentase kepesertaan KB MKJP	40 Persen	128.456.250,00	128.456.250,00		
0208.020801.17.002	Pelayanan pemasangan kontrasepsi KB	Kabupaten Bantul	Bahan Obat-obatan	4 Jenis	128.456.250,00	128.456.250,00		P1
			Laporan Kegiatan MOW (Media Operasi Wanita) dengan peserta 30 Orang	1 Dokumen				
			Laporan Kegiatan Vasektomi (MOP) dengan Peserta 50 Orang	1 Dokumen				
			Laporan Kepesertaan Penggunaan Metode Kontrasepsi Jangka Panjang (MKJP)	1 Dokumen				
0208.18	PROGRAM PEMBINAAN PERAN SERTA MASYARAKAT DALAM PELAYANAN KB/KR YANG MANDIRI		Cakupan pelayanan kader IMP	100 Persen	40.140.000,00	40.140.000,00		
0208.020801.18.004	Pendampingan Forum IMP	Kabupaten Bantul	Laporan Kegiatan Forum IMP Kabupaten dengan Peserta 408 Orang	12 Dokumen	40.140.000,00	40.140.000,00		P1
			Laporan Kegiatan IMP Pelaksanaan KIE Kunjungan Rumah dengan Peserta 240 Orang	12 Dokumen				
0208.23	PROGRAM PENYIAPAN TENAGA PEDAMPING KELOMPOK BINA KELUARGA		Cakupan pelatihan kader tenaga pendamping kelompok bina keluarga sejahtera (BKB, BKR, BKL)	51 kelompok	49.280.000,00	49.280.000,00		
0208.020801.23.002	Pengembangan ADITUKA (asuhan Dini Tumbuh Kembang Anak)	Kabupaten Bantul	Pemahaman Peserta Orientasi Pola Asuh Balita Bagi Toma Meningkatkan Sebanyak 80% dari 225 Orang	180 Orang	24.250.000,00	24.250.000,00		P1



Kode	Urusan / Bidang / Program / Kegiatan	Lokasi	Indikator Kinerja		Pagu Indikatif	Prakiraan Maju	Jenis Kegiatan	Prioritas
			Tolok Ukur	Target				
1	2	3	5	7	8	9	10	11
0208.020801 .23.005	Pendampingan Forum komunikasi kader posdaya	Kabupaten Bantul	Laporan Kegiatan Forum Kader Posdaya Tingkat Kabupaten dengan Peserta 192 Orang	12 Dokumen	13.230.000,00	13.230.000,00		P1
0208.020801 .23.008	Evaluasi Kegiatan Tribina (BKB, BKR, dan BKL) dan POSDAYA	Kabupaten Bantul	Laporan Kegiatan Evaluasi 17 Kelompok Tribina	1 Dokumen	11.800.000,00	11.800.000,00		P1
0208.25	PROGRAM PELAYANAN DAN REHABILITASI KESEJAHTERAAN SOSIAL		Cakupan penanganan keluarga dalam program pemberdayaan ekonomi keluarga	360 warga binaan	14.950.000,00	17.500.000,00		
0208.020801 .25.001	Pedampingan Program Layanan bagi Keluarga Miskin dan PMKS	Kabupaten Bantul	Pemahaman Peserta Orientasi Kelompok UPPKS sumber modal PEKM/KUPK/KESGA meningkat sebanyak 80% dari 100 Orang	80 Orang	14.950.000,00	17.500.000,00		P1
0208.26	PROGRAM PENGEMBANGAN ANALISA DATA DAN DAMPAK KEPENDUDUKAN		Cakupan sistem aplikasi pencatatan dan pelaporan yang dibuat	100 Persen	110.300.000,00	111.550.000,00		
0208.020801 .26.001	Analisa Data dan Dampak Kependudukan	Kabupaten Bantul	Petugas Operator Data Tingkat Desa 75 orang	75 orang	93.500.000,00	93.500.000,00		P1
			Petugas Pengendali Data Tingkat Dusun 1010 Orang	1010 orang				
			Buku laporan F/1/Dal/Des	1000 buku				
			Buku Laporan Program KKBPK tk Dusun	1000 buku				
0208.020801 .26.003	Fasilitasi Proses Pencatatan Pelaporan Pelayanan Kontrasepsi dan Pengendalian Lapangan	Kabupaten Bantul	Laporan Pengendalian Program dan Evaluasi Kinerja dengan Peserta 480 Orang	12 Dokumen	16.800.000,00	18.050.000,00		P1



Kode	Urusan / Bidang / Program / Kegiatan	Lokasi	Indikator Kinerja		Pagu Indikatif	Prakiraan Maju	Jenis Kegiatan	Prioritas
			Tolok Ukur	Target				
1	2	3	5	7	8	9	10	11
020901	DINAS PERHUBUNGAN				12.661.400.000,00	0,00		
02	URUSAN WAJIB BUKAN PELAYANAN DASAR				12.661.400.000,00	0,00		
0209	PERHUBUNGAN				12.661.400.000,00	0,00		
0209.01	PROGRAM PELAYANAN ADMINISTRASI PERKANTORAN		Nilai AKIP (Akuntabilitas Kinerja Instansi Pemerintah)	85 angka	1.528.391.000,00	0,00		
0209.020901.01.036	Penyediaan Jasa, Peralatan, dan Perlengkapan Perkantoran		Pembayaran Rekening Listrik	12 bulan	165.180.600,00	0,00		P1
			Pembayaran Rekening Telepon	12 bulan				
			Pengelola Keuangan dan BMD	156 ob				
			ATK	35 jenis				
			Komponen Instalasi Listrik	8 jenis				
			Materai dan Benda Pos	416 lembar				
			Bahan dan Peralatan Kebersihan	18 jenis				
			Bahan Bacaan Langganan Surat Kabar	12 bulan				
			Kendaraan KIR	18 unit				
			Pajak Kendaraan Bermotor	29 unit				
			Barang Cetak	7 jenis				
			Penggandaan	30000 lembar				
			Belanja Tabung Gas Elpigi	6 tabung				
0209.020901.01.037	Penyediaan Rapat-rapat, Koordinasi dan Konsultasi		Tamu	300 orang	65.700.000,00	0,00		P1
			Perjalanan Dinas Dalam Daerah	80 OP				
			Perjalanan Dinas Luar Daerah	11 OP				
			Laporan Hasil Rapat	25 dokumen				



Kode	Urusan / Bidang / Program / Kegiatan	Lokasi	Indikator Kinerja		Pagu Indikatif	Prakiraan Maju	Jenis Kegiatan	Prioritas
			Tolok Ukur	Target				
1	2	3	5	7	8	9	10	11
0209.020901.01.038	Penyediaan Jasa Pengelola Pelayanan Perkantoran		Jasa Keamanan Kantor	36 OB	1.297.510.400,00	0,00		P1
			Jasa Kebersihan	24 OB				
			Tenaga Pembantu Pengadministrasi Umum	60 OB				
			Tenaga Bantuan Bidang Teknik Sarana dan Prasarana	204 OB				
			Tenaga Pembantu Pengadministrasi Keuangan dan Aset	36 OB				
			Tenaga Pembantu Petugas Pemeliharaan Rambu Lalu Lintas	24 OB				
			Tenaga Pembantu Pelaksanaan Wasdal Angkutan Barang	12 OB				
			Tenaga Pembantu Petugas DALOPS	96 OB				
			Tenaga Pembantu Pelaksanaan Retribusi Terminal	24 OB				
			Tenaga Pembantu Administrasi Persuratan dan Pelayanan	36 OB				
			Tenaga Pembantu Pengumpulan Data Angkutan Barang	12 OB				
			Tenaga Pembantu Administrasi Persuratan dan Pelayanan	24 OB				
			Tenaga Pembantu Pengadministrasi Kepegawaian	12 OB				
			Tenaga Pembantu Petugas Pengawasan dan Pengendalian Parkir	12 OB				
			Tenaga Pembantu Penerbitan Perijinan Angkutan Barang	12 OB				
			Tenaga Pembantu Pengujian	60 OB				



Kode	Urusan / Bidang / Program / Kegiatan	Lokasi	Indikator Kinerja		Pagu Indikatif	Prakiraan Maju	Jenis Kegiatan	Prioritas
			Tolok Ukur	Target				
1	2	3	5	7	8	9	10	11
0209.02	PROGRAM PENINGKATAN SARANA DAN PRASARANA APARATUR		Persentase pemenuhan sarana dan prasarana aparatur	100 persen	285.500.000,00	0,00		
0209.020901.02.051	Pengadaan Peralatan dan Perlengkapan		Pengadaan Peralatan dan Perlengkapan Kantor	6 jenis	34.000.000,00	0,00		P1
0209.020901.02.052	Pemeliharaan Rumah dan Gedung Kantor		Pemeliharaan Gedung Kantor	3 unit	50.000.000,00	0,00		P1
0209.020901.02.053	Pemeliharaan Kendaraan Dinas/Operasional		Pemeliharaan Kendaraan Roda 6	6 unit	175.000.000,00	0,00		P1
			Pemeliharaan Kendaraan Roda 4	9 unit				
			Pemeliharaan Kendaraan Roda 2	18 unit				
0209.020901.02.054	Pemeliharaan Peralatan dan Perlengkapan		Pemeliharaan peralatan dan perlengkapan	5 jenis	26.500.000,00	0,00		P1
0209.05	PROGRAM PENINGKATAN KAPASITAS SUMBER DAYA APARATUR		Cakupan peningkatan kapasitas sumber daya aparatur	100 angka	10.000.000,00	0,00		
0209.020901.05.018	Pendidikan, Pelatihan, Sosialisasi, Bimtek dan peningkatan Kapasitas Aparatur		Pemahaman Peserta Diklat/ Bimtek meningkat 80% dari 100 orang	80 orang	10.000.000,00	0,00		P1
			Pengiriman Peserta Diklat Perhubungan	5 orang				
0209.06	PROGRAM PENINGKATAN PENGEMBANGAN SISTEM PELAPORAN		Nilai Evaluasi Kinerja	83 angka	23.029.000,00	0,00		



Kode	Urusan / Bidang / Program / Kegiatan	Lokasi	Indikator Kinerja		Pagu Indikatif	Prakiraan Maju	Jenis Kegiatan	Prioritas
			Tolok Ukur	Target				
1	2	3	5	7	8	9	10	11
	CAPAIAN KINERJA DAN KEUANGAN							
0209.020901.06.017	Penyusunan laporan capaian kinerja, keuangan, barang, kepegawaian dan ketatausahaan		Dokumen Perencanaan	3 dokumen	23.029.000,00	0,00		P1
			Laporan Keuangan dan Aset	7 dokumen				
			Laporan Evaluasi	3 dokumen				
0209.16	PROGRAM REHABILITASI DAN PEMELIHARAAN PRASARANA DAN FASILITAS LLAJ		Persentase ketersediaan fasilitas keselamatan jalan yang ideal	95 Persen	610.300.000,00	0,00		
0209.020901.16.001	Rehabilitasi/pemeliharaan sarana alat pengujian kendaraan bermotor		Servis alat uji	1 kali	115.000.000,00	0,00		P1
0209.020901.16.005	Rehabilitasi/pemeliharaan APILL, Rambu Lalu Lintas dan Marka Jalan		Pemeliharaan APILL, Rambu Lalu lintas, dan marka jalan	5 jenis	120.300.000,00	0,00		P1
0209.020901.16.008	Rehabilitasi/Pemeliharaan LPJU		Pemeliharaan LPJU	5 jenis	375.000.000,00	0,00		P1
0209.17	POGRAM PENINGKATAN PELAYANAN ANGKUTAN		Persentase angkutan umum yang layak jalan	81.25 Persen	437.500.000,00	0,00		
0209.020901.17.006	Kegiatan penciptaan keamanan dan kenyamanan penumpang di lingkungan terminal		Pemeliharaan terminal	5 unit	200.000.000,00	0,00		P1



Kode	Urusan / Bidang / Program / Kegiatan	Lokasi	Indikator Kinerja		Pagu Indikatif	Prakiraan Maju	Jenis Kegiatan	Prioritas
			Tolok Ukur	Target				
1	2	3	5	7	8	9	10	11
0209.020901.17.011	Pengumpulan dan analisis data base pelayanan angkutan		Dokumen Survey Angkutan	2 dokumen	25.000.000,00	0,00		P1
0209.020901.17.013	Pelayanan perijinan di bidang perhubungan		Laporan Koordinasi Pelayanan Perijinan di Bidang Perhubungan	4 dokumen	12.500.000,00	0,00		P1
0209.020901.17.014	Sosialisasi/penyuluhan ketertiban lalu lintas dan angkutan		Laporan Penyuluhan Ketertiban Lalu Lintas dan Angkutan	6 dokumen	200.000.000,00	0,00		P1
0209.18	PROGRAM PEMBANGUNAN SARANA DAN PRASARANA PERHUBUNGAN		Persentase ketersediaan simpul transportasi yang memadai	79 persen	100.000.000,00	0,00		
0209.020901.18.002	Pembangunan Halte bus, taxi gedung terminal		Pembangunan halte	2 unit	100.000.000,00	0,00		P1
0209.19	PROGRAM PENGENDALIAN DAN PENGAMANAN LALU LINTAS		Persentase ketersediaan rambu jalan kabupaten	0 persen	8.606.980.000,00	0,00		
			Persentase ketersediaan LPJU	44 persen				
0209.020901.19.003	Pengadaan pagar pengaman jalan		Pagar pengaman jalan terpasang	24 meter	41.925.000,00	0,00		P1
			Paku jalan	10 unit				
			Delinator	10 unit				
0209.020901.19.005	Pengadaan Flashing Lamp		Flashing lamp terpasang	1 unit	152.980.000,00	0,00		P1
			Cermin tikungan terpasang	20 unit				



Kode	Urusan / Bidang / Program / Kegiatan	Lokasi	Indikator Kinerja		Pagu Indikatif	Prakiraan Maju	Jenis Kegiatan	Prioritas
			Tolok Ukur	Target				
1	2	3	5	7	8	9	10	11
0209.020901.19.006	Pengadaan Lampu Penerangan Jalan		LPJU terpasang	632 unit	8.412.075.000,00	0,00		P1
0209.20	PROGRAM PENINGKATAN KELAIKAN PENGOPERASIAN KENDARAAN BERMOTOR		Persentase kendaraan bermotor wajib uji yang lolos uji	87.5 persen	300.000.000,00	0,00		
0209.020901.20.004	Pengadaan Prasarana Pendukung PKB		Kartu pemeriksaan/kartu induk	30000 lembar	300.000.000,00	0,00		P1
			Surat keterangan tidak lulus uji	20000 lembar				
			Upgrade software dan Hardware Sipentol Smart Card dan Digital Sign	1 kali				
			PNPB Bukti Uji Baru (Smart Card PKB)	3000 buah				
			Surat penetapan retribusi	3000 lembar				
			Laporan keuangan bulanan retribusi	250 dokumen				
			Alat Uji kendaraan bermotor	0 unit				
			Pemeliharaan Sipentol	1 kali				
0209.21	PENGEMBANGAN KELALU-LINTASAN		Persentase penurunan pelanggaran lalu lintas	16 persen	759.700.000,00	0,00		
0209.020901.21.001	Peningkatan Disiplin Masyarakat dalam Berlalu-lintas		Laporan Pembinaan Parkir	4 dokumen	375.000.000,00	0,00		P1
			Laporan kegiatan pelajar pelopor disiplin berlalu-lintas	1 dokumen				
			Laporan Sosialisasi disiplin berlalu - lintas	3 dokumen				



Kode	Urusan / Bidang / Program / Kegiatan	Lokasi	Indikator Kinerja		Pagu Indikatif	Prakiraan Maju	Jenis Kegiatan	Prioritas
			Tolok Ukur	Target				
1	2	3	5	7	8	9	10	11
			Laporan safety riding	1 dokumen				
			Laporan event simpatik	1 dokumen				
			Laporan Pembinaan Operasional LLAJ	1 dokumen				
0209.020901 .21.002	Pengembangan Perencanaan Penyelenggaraan Manajemen Rekayasa Lalu-lintas		Dokumen Kajian	1 dokumen	60.000.000,0 0	0,00		P1
			Dokumen Survey Lalu Lintas	2 dokumen				
0209.020901 .21.003	Pengembangan Fasilitas Perekayasaan Lalu- lintas		Pita Penggaduh	97 meter2	324.700.000, 00	0,00		P1
			Rambu Lalu Lintas	134 unit				
			Rambu Pendahulu Penegas Jurusan	10 unit				
			Tali Pembatas Arus Lalu Lintas	100 meter				
			Papan Himbauan Keselamatan Rawan Kecelakaan	1 unit				
			APILL	0 unit				
			Marka Parkir	97 meter2				
			Marka Dalam Kota	97 meter2				
			Marka Luar Kota	97 meter2				
021001	DINAS KOMUNIKASI DAN INFORMATIKA				9.650.960.0 00,00	8.439.763.5 17,00		
02	URUSAN WAJIB BUKAN PELAYANAN DASAR				9.650.960.0 00,00	8.439.763.5 17,00		
0210	KOMUNIKASI DAN INFORMATIKA				8.231.750.3 59,00	8.218.735.0 17,00		



Kode	Urusan / Bidang / Program / Kegiatan	Lokasi	Indikator Kinerja		Pagu Indikatif	Prakiraan Maju	Jenis Kegiatan	Prioritas
			Tolok Ukur	Target				
1	2	3	5	7	8	9	10	11
0210.01	PROGRAM PELAYANAN ADMINISTRASI PERKANTORAN		Nilai AKIP (Akuntabilitas Kinerja Instansi Pemerintah)	84 Angka	1.278.221.709,00	0,00		
0210.021001.01.036	Penyediaan Jasa, Peralatan, dan Perlengkapan Perkantoran	Kab. Bantul	Pembayaran honor pengelola Keuangan	156 OB	750.318.709,00	0,00	KSB	P2
			Pembayaran honor pegawai kontrak	108 OB				
			Premi Asuransi Ketenagakerjaan	108 OB				
			Pembayaran Premi Asuransi Kesehatan	108 OB				
			Barang Cetak	4 Jenis				
			Penyediaan materai dan benda pos	1100 Lembar				
			Pemeliharaan Peralatan dan Mesin	12 Bulan				
			Penggandaan dokumen	56650 Lembar				
			Penyediaan ATK	33 Jenis				
			Penyediaan Bahan Bacaan	5 Jenis				
			Penyediaan Bahan obat-obatan	7 Jenis				
			Penyediaan alat listrik	13 Jenis				
			Penyediaan alat kebersihan dan bahan pembersih.	7 Jenis				
			Alat kesehatan (Masker)	157 Unit				
			Pemeliharaan Gedung	1 Unit				
0210.021001.01.037	Penyediaan Rapat-rapat, Koordinasi dan Konsultasi	Kab. Bantul	Laporan hasil rapat	120 Dokumen	527.903.000,00	0,00	KSB	P2
			Kunjungan Tamu	210 Orang				
			Perjalanan dinas dalam daerah	950 OP				
			Perjalanan dinas luar daerah	48 OP				



Kode	Urusan / Bidang / Program / Kegiatan	Lokasi	Indikator Kinerja		Pagu Indikatif	Prakiraan Maju	Jenis Kegiatan	Prioritas
			Tolok Ukur	Target				
1	2	3	5	7	8	9	10	11
0210.02	PROGRAM PENINGKATAN SARANA DAN PRASARANA APARATUR		Persentase pemenuhan sarana dan prasarana aparatur	98 Persen	695.425.000,00	0,00		
0210.021001.02.051	Pengadaan Peralatan dan Perlengkapan	Kab. Bantul	Penyediaan Personal Komputer	7 Unit	392.875.000,00	0,00	KSB	P2
			Penyediaan Peralatan Studio Visual	13 Jenis				
			Penyediaan Printer	1 Unit				
			Penyediaan AC	1 Unit				
			Dekorasi Ruangan	1 Ruangan				
			Penyediaan Meubelair	1 Set				
0210.021001.02.053	Pemeliharaan Kendaraan Dinas/Operasional	Kab. Bantul	Pemeliharaan kendaraan dinas roda 4	5 Unit	302.550.000,00	0,00	KSB	P2
			Pemeliharaan kendaraan dinas roda 2	11 Unit				
0210.06	PROGRAM PENINGKATAN PENGEMBANGAN SISTEM PELAPORAN CAPAIAN KINERJA DAN KEUANGAN		Nilai Evaluasi Kinerja	82 Angka	71.892.500,00	0,00		
0210.021001.06.001	Penyusunan laporan capaian kinerja dan ikhtisar realisasi kinerja SKPD	Kab. Bantul	Nilai Evaluasi Kinerja	82 Angka	71.892.500,00	0,00	KSB	P2
			Dokumen perencanaan	5 Dokumen				
			Penyusunan laporan	4 Dokumen				
			FGD penyusunan perencanaan dan penyusunan Laporan	2 Dokumen				



Kode	Urusan / Bidang / Program / Kegiatan	Lokasi	Indikator Kinerja		Pagu Indikatif	Prakiraan Maju	Jenis Kegiatan	Prioritas
			Tolok Ukur	Target				
1	2	3	5	7	8	9	10	11
0210.15	PROGRAM PENGEMBANGAN KOMUNIKASI, INFORMASI DAN MEDIA MASSA		Persentase perluasan infrastruktur jaringan	78 Persentase	4.397.061.150,00	6.111.067.789,00		
			Persentase pembangunan pusat data (warehouse data)	60 Persentase				
0210.021001.15.002	Pembinaan dan Pengembangan Jaringan Komunikasi dan Informasi	Kab. Bantul	Penyediaan Bandwith Pemerintah dan Layanan Publik	12 Bulan	4.186.662.960,00	5.707.087.999,00	KSB	P1
			Pemeliharaan Backbone	99 KM				
			Layanan Disaster Recovery Center	1 Lokasi				
			Pemeliharaan tower	133 Tower				
			Pemeliharaan jaringan LAN	188 Jaringan				
			Pemeliharaan genset	1 Unit				
			Upgrade jaringan dan wifi	18 Titik				
			Pembangunan Jaringan Internet MPP	1 Jaringan				
			Layanan Akses Wifi Publik	12 Bulan				
			Jasa Teknisi NOC dan Mail Server	48 OB				
			Penyediaan Peralatan Bantul Comand Center	1 Set				
0210.021001.15.003	Pembinaan dan pengembangan sumber daya komunikasi dan informasi	Kab. Bantul	FGD Menara Telekomunikasi	1 Dokumen	210.398.190,00	403.979.790,00	KSB	P1
			Survey menara telekomunikasi	620 Dokumen				
			Penyediaan Wifi Publik	4 Bulan				
0210.16	PROGRAM PENGKAJIAN DAN PENELITIAN		Prosentase peningkatan tata kelola sistem informasi dan layanan publik	75 Persen	130.725.000,00	79.450.000,00		



Kode	Urusan / Bidang / Program / Kegiatan	Lokasi	Indikator Kinerja		Pagu Indikatif	Prakiraan Maju	Jenis Kegiatan	Prioritas
			Tolok Ukur	Target				
1	2	3	5	7	8	9	10	11
	BIDANG INFORMASI DAN KOMUNIKASI							
0210.021001.16.001	Pengkajian dan penelitian bidang informasi dan komunikasi	Kab. Bantul	Laporan Monitoring dan Penguatan Smartcity	1 Dokumen	130.725.000,00	79.450.000,00	KSB	P1
			Laporan Penguatan dan Implementasi SPBE	1 Dokumen				
			Laporan Audit TIK	1 Dokumen				
0210.17	PROGRAM FASILITASI PENINGKATAN SDM BIDANG KOMUNIKASI DAN INFORMASI		Persentase SDM yang memiliki pengetahuan dan keterampilan berbasis TI	50 Persentase	781.150.000,00	450.875.000,00		
0210.021001.17.001	Pelatihan SDM dalam bidang komunikasi dan informasi		Pemahaman peserta pelatihan TIK meningkat sebanyak 95 % dari 300 orang	285 Orang	781.150.000,00	450.875.000,00		P1
			Pendampingan Aplikasi SEPAKAT	1 Aplikasi				
			Jasa Konsultansi Pembuatan Sistem Informasi	72 OB				
			Cloud Server Aplikasi SEPAKAT	2 Bulan				
			Lisensi Zoom Meeting dan Webinar	1 Lisensi				
			Pengembangan aplikasi Jendela Bantul	1 Aplikasi				
			Pembangunan Aplikasi Perijinan	2 Aplikasi				
0210.18	PROGRAM KERJASAMA INFORMASI DENGAN MAS MEDIA		Persentase peningkatan sosialisasi pembangunan	75 Persentase	877.275.000,00	1.577.342.28,00		



Kode	Urusan / Bidang / Program / Kegiatan	Lokasi	Indikator Kinerja		Pagu Indikatif	Prakiraan Maju	Jenis Kegiatan	Prioritas	
1	2	3	5		7	8	9	10	11
			Tolok Ukur		Target				
0210.021001.18.001	Penyebarluasan informasi pembangunan daerah	Kab. Bantul	Media informasi/publikasi pembangunan daerah		5 Jenis	580.322.500,00	580.322.500,00	KSB	P1
			Barang cetakan		1 Paket				
			Video profil		1 Video				
0210.021001.18.002	Penyebarluasan informasi penyelenggaraan pemerintahan daerah	Kab. Bantul	Media cetak publikasi penyelenggaraan pemerintahan daerah		5 Jenis	212.687.500,00	269.242.364,00	KSB	P1
			Laporan IKM Pemkab Bantul		1 Dokumen				
			Pemahaman peserta bimtek jurnalistik meningkat sebanyak 95 % dari 200 orang		190 Orang				
			Laporan dinamika pembangunan desa		1 Dokumen				
			Laporan forum media sosial		2 Dokumen				
			Laporan lomba pengguna media sosial terfavorit		1 Dokumen				
			Dokumen Big Data e-kliping		1 Dokumen				
0210.021001.18.003	Penyebarluasan Informasi yang bersifat Penyuluhan bagi Masyarakat	Kab. Bantul	Forum KIM		1 Dokumen	84.265.000,00	727.777.364,00	KSB	P1
			Pemberdayaan KIM Tingkat Kabupaten Bantul		1 Dokumen				
			Pemahaman peserta Bimtek Admin KIM meningkat sebanyak 95 % dari 35 orang		34 Orang				
			Forum PPID DIY		1 Dokumen				



Kode	Urusan / Bidang / Program / Kegiatan	Lokasi	Indikator Kinerja		Pagu Indikatif	Prakiraan Maju	Jenis Kegiatan	Prioritas
			Tolok Ukur	Target				
1	2	3	5	7	8	9	10	11
			Pemahaman peserta Bimtek PPID Pembantu meningkat sebanyak 95 % dari 90 orang	86 Orang				
			Pemahaman peserta Bimtek PPID Desa Pembantu meningkat sebanyak 95 % dari 120 orang	114 Orang				
0214	STATISTIK				110.000.000,00	221.028.500,00		
0214.02	PROGRAM PENYAJIAN DATA STATISTIK DAERAH		Data statistik acuan perencanaan pembangunan daerah	7 dokumen	110.000.000,00	221.028.500,00		
0214.021001.02.001	Pengelolaan Updating dan Analisis Data dan Statistik Daerah	Kab. Bantul	Data statistik daerah sebagai acuan pembangunan	1 Dokumen	110.000.000,00	221.028.500,00	KSB	P1
			Data dan statistik sektoral Kab. Bantul	1 Dokumen				
			Portal data terkelola	2 Portal				
0215	PERSANDIAN				1.309.209.641,00	0,00		
0215.01	PROGRAM PENGKAJIAN DAN PENGEMBANGAN PERSANDIAN		Prosentase Gangguan Informasi yang tertangani-	87 Persen	1.309.209.641,00	0,00		
0215.021001.01.001	Pembinaan dan Pengembangan Bidang Persandian	Kab. Bantul	Pemanfaatan layanan persandian bagi perangkat daerah	20 Layanan	504.000.000,00	0,00	KSB	P1
			Pembayaran rekening telepon pemda	12 Bulan				
			Forum Komunikasi Sandi Daerah	1 Dokumen				
			Pengamanan Sinyal Komunikasi Internal Pemkab. Bantul	2 Dokumen				



Kode	Urusan / Bidang / Program / Kegiatan	Lokasi	Indikator Kinerja		Pagu Indikatif	Prakiraan Maju	Jenis Kegiatan	Prioritas
			Tolok Ukur	Target				
1	2	3	5	7	8	9	10	11
			Pelaksanaan Sterilisasi Ruangan Pimpinan dan OPD yang Rentan Penyadapan	7 Ruangan				
			Pengamanan Berita Rahasia	12 Bulan				
			Session Initiation Protocol (SIP) Phone dan lisensi	15 Unit				
			Sewa lahan Repeater	2 Lokasi				
			Perangkat Kendali Komunikasi Radio	1 Set				
0215.021001.01.002	Pengelolaan dan Pengembangan Keamanan Informasi	Kab. Bantul	Pemahaman peserta sosialisasi keamanan informasi meningkat sebanyak 95% dari 170 orang	161 Orang	805.209.641,00	0,00	KSB	P1
			Langganan ISR Radio Komunikasi internal Pemda. Bantul	4 ISR				
			Pemeliharaan repeater radio komunikasi	4 Repeater				
			Pemeliharaan jaringan telepon	6 Jaringan				
			Pelaksanaan Sterilisasi Ruangan / Kegiatan di Pemkab. bantul	4 Dokumen				
			Software keamanan informasi	2 Jenis				
			Sewa Frekuensi Radio Internal Pemda. Bantul	1 Tahun				
			Panggilan Darurat 112	1 Dokumen				
021101	DINAS KOPERASI, USAHA KECIL MENENGAH DAN PERINDUSTRIAN				4.815.000.000,00	0,00		
02	URUSAN WAJIB BUKAN PELAYANAN DASAR				2.441.952.500,00	0,00		
0211	KOPERASI DAN USAHA KECIL MENENGAH				2.441.952.500,00	0,00		



Kode	Urusan / Bidang / Program / Kegiatan	Lokasi	Indikator Kinerja		Pagu Indikatif	Prakiraan Maju	Jenis Kegiatan	Prioritas
			Tolok Ukur	Target				
1	2	3	5	7	8	9	10	11
0211.01	PROGRAM PELAYANAN ADMINISTRASI PERKANTORAN		Nilai AKIP (Akuntabilitas Kinerja Instansi Pemerintah)	85 angka	1.412.400.000,00	0,00		
0211.021101.01.036	Penyediaan Jasa, Peralatan, dan Perlengkapan Perkantoran		Pajak kendaraan bermotor	18 unit	926.625.000,00	0,00		P1
			Jasa pengelola administrasi keuangan dan kepegawaian	132 ob				
			ATK	19 jenis				
			Komponen instalasi listrik	8 jenis				
			Pembayaran rekening telepon	12 bulan				
			Pembayaran surat kabar	12 bulan				
			Barang cetakan	4 jenis				
			Penggandaan	57832 lembar				
			Bahan dan peralatan kebersihan	11 jenis				
			Pengisian tabung gas	12 tabung				
			Materai dan benda pos	570 lembar				
			Jasa dan asuransi tenaga kontrak	384 ob				
			Publikasi	4 jenis				
			Cinderamata	25 buah				
0211.021101.01.037	Penyediaan Rapat-rapat, Koordinasi dan Konsultasi		Laporan hasil rapat	42 dokumen	485.775.000,00	0,00		P1
			Jumlah tamu	600 orang				
			Perjalanan dinas dalam daerah	1415 orang perjalanan				
			Perjalanan dinas luar daerah	260 orang perjalanan				



Kode	Urusan / Bidang / Program / Kegiatan	Lokasi	Indikator Kinerja		Pagu Indikatif	Prakiraan Maju	Jenis Kegiatan	Prioritas
			Tolok Ukur	Target				
1	2	3	5	7	8	9	10	11
0211.02	PROGRAM PENINGKATAN SARANA DAN PRASARANA APARATUR				192.750.000,00	0,00		
0211.021101.02.007	Pengadaan perlengkapan gedung kantor		Perlengkapan gedung kantor	2 jenis	8.500.000,00	0,00		P1
0211.021101.02.051	Pengadaan Peralatan dan Perlengkapan		Peralatan dan perlengkapan kantor	5 jenis	3.750.000,00	0,00		P1
0211.021101.02.052	Pemeliharaan Rumah dan Gedung Kantor		Pemeliharaan gedung kantor	2 unit	20.000.000,00	0,00		P1
0211.021101.02.053	Pemeliharaan Kendaraan Dinas/Operasional		Pemeliharaan kendaraan dinas roda dua	10 unit	134.000.000,00	0,00		P1
			Pemeliharaan kendaraan dinas roda empat	8 unit				
0211.021101.02.054	Pemeliharaan Peralatan dan Perlengkapan		Jasa pemeliharaan peralatan kantor	5 jenis	26.500.000,00	0,00		P1
0211.05	PROGRAM PENINGKATAN KAPASITAS SUMBER DAYA APARATUR				21.186.500,00	0,00		
0211.021101.05.018	Pendidikan, Pelatihan, Sosialisasi, Bimtek dan peningkatan Kapasitas Aparatur		Sembilan puluh persen (90%) dari 77 sumber daya aparatur meningkat kapasitasnya	70 orang	21.186.500,00	0,00		P1



Kode	Urusan / Bidang / Program / Kegiatan	Lokasi	Indikator Kinerja		Pagu Indikatif	Prakiraan Maju	Jenis Kegiatan	Prioritas
			Tolok Ukur	Target				
1	2	3	5	7	8	9	10	11
0211.06	PROGRAM PENINGKATAN PENGEMBANGAN SISTEM PELAPORAN CAPAIAN KINERJA DAN KEUANGAN				16.225.000,00	0,00		
0211.021101.06.011	Perencanaan dan Koordinasi Program Kegiatan		Dokumen perencanaan	3 dokumen	16.225.000,00	0,00		P1
			Dokumen pelaporan	4 dokumen				
0211.15	PROGRAM PENCIPTAAN IKLIM USAHA USAHA KECIL MENENGAH YANG KONDUKSIF		Jumlah KUKM yang mendapatkan kemudahan akses permodalan	80 Unit Usaha	235.119.500,00	0,00		
0211.021101.15.020	Pengembangan Usaha Mikro Kecil Menengah		Delapan puluh persen (80%) dari 50 peserta Workshop Kemitraan bagi UMKM meningkat pengetahuannya	40 orang	235.119.500,00	0,00		P1
			Delapan puluh persen (80%) dari 20 peserta Pelatihan Pengembangan Usaha Mikro meningkat pengetahuan dan ketrampilannya	16 orang				
			Dokumen Data UMKM	1 dokumen				
			UMKM berprestasi	6 UMKM				
			Delapan puluh persen (80%) dari 50 peserta Pelatihan Pelaku UMKM meningkat pengetahuan dan ketrampilannya	40 orang				
0211.16	PROGRAM PENGEMBANGAN KEWIRAUSAHAAN DAN KEUNGGULAN KOMPETITIF				102.502.500,00	0,00		



Kode	Urusan / Bidang / Program / Kegiatan	Lokasi	Indikator Kinerja		Pagu Indikatif	Prakiraan Maju	Jenis Kegiatan	Prioritas
			Tolok Ukur	Target				
1	2	3	5	7	8	9	10	11
	USAHA KECIL MENENGAH							
0211.021101.16.017	Pengembangan Kewirausahaan		Delapan puluh persen (80%) dari 20 peserta pelatihan penguatan pelaku usaha mikro meningkat pengetahuan dan keterampilannya	16 orang	102.502.500,00	0,00		P1
			Delapan puluh persen (80%) dari 20 peserta pelatihan calon wirausaha baru meningkat pengetahuan dan keterampilannya	16 orang				
			Nilai penjualan produk UMKM meningkat sepuluh persen (10%)	10 persen				
0211.17	PROGRAM PENGEMBANGAN SISTEM PENDUKUNG USAHA BAGI USAHA MIKRO KECIL MENENGAH		Cakupan partisipasi produk Usaha Mikro	3 Jenis	100.556.000,00	0,00		
			Cakupan produktivitas IKM dan UMKM	0 Persen				
0211.021101.17.020	Peningkatan Promosi UMKM		Nilai penjualan produk UMKM meningkat sepuluh persen (10%)	10 persen	100.556.000,00	0,00		P1
0211.18	PROGRAM PENINGKATAN KUALITAS KELEMBAGAAN KOPERASI		Cakupan koperasi yang melaksanakan RAT	95 Persentase	361.213.000,00	0,00		



Kode	Urusan / Bidang / Program / Kegiatan	Lokasi	Indikator Kinerja		Pagu Indikatif	Prakiraan Maju	Jenis Kegiatan	Prioritas
1	2	3	5		7	8	9	10
			Tolok Ukur		Target			
0211.021101.18.025	Peningkatan Manajemen Perkoperasian		Delapan puluh persen (80%) dari 60 peserta Pelatihan Manajemen Perkoperasian meningkat pengetahuannya		48 orang	175.945.000,00	0,00	P1
			Pembinaan penguatan koperasi		10 koperasi			
			Koperasi berprestasi		15 koperasi			
			Jumlah koperasi yang dinilai kesehatan dan kepatuhannya		230 koperasi			
			Jumlah koperasi yang dinilai kualitasnya		40 koperasi			
0211.021101.18.027	Pengembangan Kerjasama dan Kemitraan Koperasi		Dokumen laporan FGD NRB		1 dokumen	121.943.000,00	0,00	P1
			Dokumen rekomendasi hasil workshop perencanaan bisnis koperasi		1 dokumen			
			Dokumen rekomendasi hasil workshop kerjasama dan kemitraan koperasi		1 dokumen			
			Peringatan hari koperasi		1 kali			
0211.021101.18.028	Peningkatan Kualitas Kelembagaan DEKOPINDA		Sekolah berprestasi bidang perkoperasian		6 sekolah	63.325.000,00	0,00	P1
			Upacara Hari Koperasi		0 kali			
03	URUSAN PILIHAN					2.373.047.500,00	0,00	
0307	PERINDUSTRIAN					2.373.047.500,00	0,00	
0307.15	PROGRAM PENINGKATAN KAPASITAS IPTEK SISTEM PRODUKSI		Cakupan usaha yang terstandarisasi		50 unit usaha	50.000.000,00	0,00	



Kode	Urusan / Bidang / Program / Kegiatan	Lokasi	Indikator Kinerja		Pagu Indikatif	Prakiraan Maju	Jenis Kegiatan	Prioritas
			Tolok Ukur	Target				
1	2	3	5	7	8	9	10	11
0307.021101.15.010	Pengembangan Sistem dan Inovasi Teknologi Industri		sertifikasi HKI	3 Sertifikat	50.000.000,00	0,00		P1
			Sertifikasi Halal	13 Sertifikat				
0307.16	PROGRAM PENGEMBANGAN INDUSTRI KECIL DAN MENENGAH		Persentase Nilai produksi	7 Persen	1.235.835.000,00	0,00		
0307.021101.16.009	Pembinaan IKM Melalui Dekranas Kabupaten Bantul		Peningkatan nilai penjualan/omset IKM Dekranasda sebesar sepuluh persen (10%)	10 persen	227.300.000,00	0,00		P1
			Dokumen rekomendasi hasil Rakerda Dekranasda	1 dokumen				
0307.021101.16.031	Pengembangan dan Pemberdayaan IKM		Delapan puluh persen (80%) dari 520 peserta pelatihan industri meningkat pengetahuan dan ketrampilannya	416 orang	685.000.000,00	0,00		P1
0307.021101.16.034	Pengembangan Pemasaran IKM		Peningkatan nilai penjualan/omset IKM sebesar sepuluh persen (10%)	10 persen	114.050.000,00	0,00		P1
0307.021101.16.035	Pengembangan Industri Kreatif		Peningkatan nilai penjualan/omset IKM sebesar sepuluh persen (10%)	10 persen	209.485.000,00	0,00		P1
0307.18	PROGRAM PENATAAN STRUKTUR INDUSTRI		Cakupan kerjasama pemenuhan bahan baku industri	2 Industri Kecil Menengah	567.212.500,00	0,00		
0307.021101.18.005	Pengembangan Kebijakan dan Kerjasama Industri		Dokumen updating data sentra industri	1 dokumen	567.212.500,00	0,00		P1
			Berita Acara Pemeriksaan permohonan IUI	7 Berita Acara				

Kode	Urusan / Bidang / Program / Kegiatan	Lokasi	Indikator Kinerja		Pagu Indikatif	Prakiraan Maju	Jenis Kegiatan	Prioritas
			Tolok Ukur	Target				
1	2	3	5	7	8	9	10	11
			Jumlah IKM yang mempunyai keterkaitan dengan sektor ekonomi lain	4 IKM				
			Delapan puluh persen (80%) dari 260 peserta Bimbingan Teknis IKM meningkat pengetahuan dan ketrampilannya	208 orang				
			Tanah yang disewa untuk akses jalan KIP Piyungan	5 persil				
			Jumlah Sentra Industri yang dimonitoring pelaksanaan protokol kesehatan	10 Sentra				
0307.19	PROGRAM PENGEMBANGAN SENTRA-SENTRA INDUSTRI POTENSIAL		Persentase Pengembangan Sentra Industri Potensial	80 Persen	520.000.000,00	0,00		
0307.021101.19.010	Pemberdayaan IKM Sentra		Delapan puluh persen (80%) dari 180 peserta Bimbingan Teknis IKM meningkat pengetahuan dan ketrampilannya	144 persen	520.000.000,00	0,00		P1
			Peningkatan nilai penjualan/omset IKM sentra sebesar sepuluh persen (10%)	10 persen				
021201	DINAS PENANAMAN MODAL DAN PELAYANAN TERPADU				3.047.500.000,00	0,00		
02	URUSAN WAJIB BUKAN PELAYANAN DASAR				2.590.025.000,00	0,00		
0212	PENANAMAN MODAL				2.590.025.000,00	0,00		
0212.01	PROGRAM PELAYANAN		Nilai AKIP	85 Angka	1.244.359.140,00	0,00		



Kode	Urusan / Bidang / Program / Kegiatan	Lokasi	Indikator Kinerja		Pagu Indikatif	Prakiraan Maju	Jenis Kegiatan	Prioritas
			Tolok Ukur	Target				
1	2	3	5	7	8	9	10	11
	ADMINISTRASI PERKANTORAN							
0212.021201.01.036	Penyediaan Jasa, Peralatan, dan Perlengkapan Perkantoran		Pengelola keuangan dan BMD	120 orang bulan	375.703.140,00	0,00		P1
			Pembayaran rekening telepon dan internet	12 bulan				
			ATK	57 jenis				
			Bahan bacaan langganan surat kabar	6 jenis				
			Pajak kendaraan bermotor roda dua	7 unit				
			Pajak kendaraan bermotor roda empat	7 unit				
			Penggandaan	173900 lembar				
			Barang Cetak	9 jenis				
			Komponen Instalansi listrik	12 jenis				
			Materei dan Benda Pos	1162 lembar				
			Jenis Bahan dan Peralatan kebersihan	10 jenis				
			Bendera	10 buah				
0212.021201.01.037	Penyediaan Rapat-rapat, Koordinasi dan Konsultasi		Perjalanan Dinas luar daerah	13 OP	206.616.000,00	0,00		P1
			Perjalanan Dinas dalam daerah	1317 OP				
			Laporan hasil rapat	66 dokumen				
			Penerimaan tamu	440 orang				
0212.021201.01.038	Penyediaan Jasa Pengelola Pelayanan Perkantoran		Tim Penyedia Barang Jasa	3 orang	662.040.000,00	0,00		P1
			Jasa Customer Servis	168 orang bulan				
			Jasa keamanan kantor/Satpam	36 orang bulan				



Kode	Urusan / Bidang / Program / Kegiatan	Lokasi	Indikator Kinerja		Pagu Indikatif	Prakiraan Maju	Jenis Kegiatan	Prioritas
			Tolok Ukur	Target				
1	2	3	5	7	8	9	10	11
			Jasa kebersihan kantor	24 orang bulan				
			Pembayaran premi BPJS	348 orang bulan				
			Pakaian kerja pelayanan	65 unit				
0212.02	PROGRAM PENINGKATAN SARANA DAN PRASARANA APARATUR		Persentase pemenuhan sarana dan prasarana aparatur	100 Persen	973.715.860,00	0,00		
0212.021201.02.049	Pembangunan/Rehabilitasi Rumah dan Gedung Kantor		Rehabilitasi gedung kantor	1 unit	50.000.000,00	0,00		P1
0212.021201.02.051	Pengadaan Peralatan dan Perlengkapan		Pengadaan peralatan dan perlengkapan kantor	15 Jenis	582.763.860,00	0,00		P1
0212.021201.02.052	Pemeliharaan Rumah dan Gedung Kantor		Pemeliharaan Gedung Kantor	1 unit	153.052.000,00	0,00		P1
0212.021201.02.053	Pemeliharaan Kendaraan Dinas/Operasional		Kendaraan Dinas Roda Dua	7 unit	175.900.000,00	0,00		P1
			Kendaraan Dinas Roda Empat	7 unit				
0212.021201.02.054	Pemeliharaan Peralatan dan Perlengkapan		Pemeliharaan Peralatan dan perlengkapan	198 unit	12.000.000,00	0,00		P1
0212.05	PROGRAM PENINGKATAN KAPASITAS SUMBER DAYA APARATUR		Cakupan peningkatan kapasitas sumber daya aparatur	100 Persen	19.650.000,00	0,00		



Kode	Urusan / Bidang / Program / Kegiatan	Lokasi	Indikator Kinerja	Pagu Indikatif	Prakiraan Maju	Jenis Kegiatan	Prioritas
1	2	3	Tolok Ukur	Target	8	9	10
1	2	3	5	7	8	9	11
0212.021201.05.018	Pendidikan, Pelatihan, Sosialisasi, Bimtek dan peningkatan Kapasitas Aparatur		Pemahaman peserta BIMTEK peningkatan kapasitas aparatur meningkat sebanyak 100% dari 60 orang	60 orang	19.650.000,00	0,00	P1
0212.06	PROGRAM PENINGKATAN PENGEMBANGAN SISTEM PELAPORAN CAPAIAN KINERJA DAN KEUANGAN		Nilai Evaluasi Kinerja	85 Angka	107.625.000,00	0,00	
			Sertifikasi pelayanan perizinan sesuai standar mutu	1 Dokumen			
0212.021201.06.009	Penyusunan sistem manajemen mutu		Laporan pelaksanaan pendampingan	10 dokumen	97.125.000,00	0,00	P1
			dokumen mutu	12 dokumen			
0212.021201.06.011	Perencanaan dan Koordinasi Program Kegiatan		Laporan perencanaan dan koordinasi program kegiatan	12 dokumen	6.000.000,00	0,00	P1
0212.021201.06.017	Penyusunan laporan capaian kinerja, keuangan, barang, kepegawaian dan ketatausahaan		Laporan capaian kinerja	12 dokumen	4.500.000,00	0,00	P1
			Laporan keuangan	12 dokumen			
			Laporan barang/aset	12 dokumen			
			Laporan kepegawaian	12 dokumen			
0212.15	PROGRAM PENINGKATAN PROMOSI DAN KERJASAMA INVESTASI		Jumlah investor yang berinvestasi	12 investor	212.975.000,00	0,00	

Kode	Urusan / Bidang / Program / Kegiatan	Lokasi	Indikator Kinerja		Pagu Indikatif	Prakiraan Maju	Jenis Kegiatan	Prioritas
1	2	3	Tolok Ukur	Target	8	9	10	11
0212.021201.15.018	Peningkatan Koordinasi Kerjasama di Bidang Penanaman Modal		Laporan pelaksanaan temu bisnis/pemberdayaan usaha	1 dokumen	13.987.500,00	0,00		P1
0212.021201.15.019	Peningkatan Promosi Penanaman Modal		Media promosi potensi dan peluang penanaman modal	3 Media	142.062.500,00	0,00		P1
0212.021201.15.020	Pengembangan Potensi Penanaman Modal		Buku pengembangan potensi penanaman modal	1 Buku	56.925.000,00	0,00		P1
0212.16	PROGRAM PENINGKATAN IKLIM INVESTASI DAN REALISASI INVESTASI		Persentase realisasi investasi	9.5 Persentase	31.700.000,00	0,00		
0212.021201.16.016	Pengendalian Pelaksanaan Penanaman Modal		Laporan pemantauan,pembinaan dan pengawasan perusahaan PMDN/PMA	60 dokumen	1.125.000,00	0,00		P1
0212.021201.16.018	Pengembangan Kebijakan Penanaman Modal		Laporan pelaksanaan koordinasi penanaman modal	2 dokumen	30.575.000,00	0,00		P1
04	PENUNJANG URUSAN PEMERINTAHAN				457.475.000,00	0,00		
0407	FUNGSI LAINNYA				457.475.000,00	0,00		
0407.23	PROGRAM OPTIMALISASI PEMANFAATAN TEKNOLOGI INFORMASI		Cakupan Aplikasi SIM dalam Layanan Perijinan dan Non Perijinan	100 Persen	77.175.000,00	0,00		
0407.021201.23.001	Penyusunan sistem informasi terhadap layanan publik		Pemeliharaan aplikasi dan database	1 Aplikasi	77.175.000,00	0,00		P1
0407.31	PROGRAM PENINGKATAN		cakupan penetapan pelayanan perizinan	100 persen	380.300.000,00	0,00		



Kode	Urusan / Bidang / Program / Kegiatan	Lokasi	Indikator Kinerja		Pagu Indikatif	Prakiraan Maju	Jenis Kegiatan	Prioritas
			Tolok Ukur	Target				
1	2	3	5	7	8	9	10	11
	PENGELOLAAN PERIJINAN							
0407.021201.31.002	Sosialisasi pengelolaan perijinan		Laporan pelaksanaan sosialisasi pengelolaan perizinan	10 dokumen	199.475.000,00	0,00		P1
0407.021201.31.004	Operasional pelayanan perijinan		Laporan pelaksanaan pelayanan perizinan	20 dokumen	7.000.000,00	0,00		P1
0407.021201.31.005	Pendataan dan penetapan perijinan		Berita Acara Kajian Lapangan dan Kajian Teknis	3291 dokumen	13.325.000,00	0,00		P1
			Jumlah izin yang ditetapkan dalam satu tahun	3291 lembar izin				
0407.021201.31.006	Penyelesaian pengaduan dan wasdal perijinan		Laporan rekapitulasi penyelesaian pengaduan	12 dokumen	6.400.000,00	0,00		P1
0407.021201.31.007	Pengkajian peraturan daerah tentang perijinan		Peraturan daerah yang dikaji	2 dokumen	69.600.000,00	0,00		P1
0407.021201.31.010	Pengelolaan perijinan online		Upgrade aplikasi perizinan online	1 aplikasi	29.000.000,00	0,00		P1
0407.021201.31.013	Survei kepuasan masyarakat		Laporan survei kepuasan masyarakat	2 dokumen	2.800.000,00	0,00		P1
0407.021201.31.016	Penyampaian informasi perijinan melalui pameran bantul ekspo		Pengunjung stand Bantul Expo	860 orang	35.000.000,00	0,00		P1
0407.021201.31.017	Lokakarya penanganan pengaduan		Pemahaman peserta lokakarya penanganan pengaduan meningkat sebanyak 100% dari 70 orang	70 orang	13.300.000,00	0,00		P1



Kode	Urusan / Bidang / Program / Kegiatan	Lokasi	Indikator Kinerja		Pagu Indikatif	Prakiraan Maju	Jenis Kegiatan	Prioritas
1	2	3	Tolok Ukur	Target	8	9	10	11
0407.021201.31.024	Pengawasan dan Pengendalian Perijinan		Laporan rapat koordinasi	12 dokumen	4.400.000,00	0,00		P1
021601	DINAS KEBUDAYAAN				68.636.310.700,00	1.200.000.000,00		
02	URUSAN WAJIB BUKAN PELAYANAN DASAR				68.636.310.700,00	1.200.000.000,00		
0216	KEBUDAYAAN				68.636.310.700,00	1.200.000.000,00		
0216.01	PROGRAM PELAYANAN ADMINISTRASI PERKANTORAN		Nilai AKIP (Akuntabilitas Kinerja Instansi Pemerintah)	84 angka	545.000.000,00	0,00		
0216.021601.01.036	Penyediaan Jasa, Peralatan, dan Perlengkapan Perkantoran	Dinas Kebudayaan Kabupaten Bantul	Pengelola Keuangan dan Barang	96 Orang/Bulan	344.995.000,00	0,00		P1
			Jasa Tenaga Keamanan	36 Orang/Bulan				
			Jasa Tenaga Kebersihan	24 Orang/Bulan				
			Jasa Tenaga Pelayanan Administrasi	48 Orang/Bulan				
			Jasa Tenaga Pengemudi	12 Orang/Bulan				
			Alat Tulis Kantor	38 jenis				
			Alat Listrik Dan Elektronik (Lampu Pijar, Battery Kering	10 jenis				
			Materai	600 lembar				
			Peralatan Kebersihan dan Bahan Pembersih	16 Jenis				
			Pembayaran Telpon	12 bulan				



Kode	Urusan / Bidang / Program / Kegiatan	Lokasi	Indikator Kinerja		Pagu Indikatif	Prakiraan Maju	Jenis Kegiatan	Prioritas
			Tolok Ukur	Target				
1	2	3	5	7	8	9	10	11
			Pembayaran Listrik	12 bulan				
			Penggandaan	24669 Lembar				
			Cetak	2 jenis				
			Pembayaran Surat Kabar dan Majalah per bulan	5 Jenis				
			Stand Pameran Bantul Expo	1 kali				
			Pembayaran Pajak Bumi Dan Bangunan	1 SPT				
			Pembayaran Premi Asuransi	120 ob				
			Pembayaran Asuransi Ketenagakerjaan	120 ob				
0216.021601.01.037	Penyediaan Rapat-rapat, Koordinasi dan Konsultasi		Hasil Rapat	45 Dokumen	200.005.000,00	0,00		P1
			Penerimaan Tamu	150 Orang/Makan				
			Perjalanan Dinas Luar Daerah	18 Orang Kali				
			Perjalanan Dinas Dalam Daerah	260 Orang Kali				
0216.02	PROGRAM PENINGKATAN SARANA DAN PRASARANA APARATUR		Persentase pemenuhan sarana dan prasarana aparatur	95 persen	431.310.700,00	0,00		
0216.021601.02.003	Pembangunan gedung kantor		Partisi Ruangan	1 Jenis	40.500.000,00	0,00		P1
0216.021601.02.051	Pengadaan Peralatan dan Perlengkapan		Perencanaan	1 Dokumen	109.500.000,00	0,00		P1
			Pengadaan Peralatan Kantor	2 Jenis				



Kode	Urusan / Bidang / Program / Kegiatan	Lokasi	Indikator Kinerja		Pagu Indikatif	Prakiraan Maju	Jenis Kegiatan	Prioritas
			Tolok Ukur	Target				
1	2	3	5	7	8	9	10	11
0216.021601.02.052	Pemeliharaan Rumah dan Gedung Kantor		Pemeliharaan Rumah dan Gedung Kantor	2 jenis	70.000.000,00	0,00		P1
0216.021601.02.053	Pemeliharaan Kendaraan Dinas/Operasional		Service Kendaraan Dinas	6 Unit	191.310.700,00	0,00		P1
			Suku Cadang Kendaraan Dinas	6 Unit				
			Bahan Bakar Minyak/Gas dan Pelumas	14340 Liter				
			Pajak Kendaraan bermotor	6 Unit				
			Aksesoris Kendaraan	6 Unit				
0216.021601.02.054	Pemeliharaan Peralatan dan Perlengkapan		Pemeliharaan Peralatan dan Perlengkapan Kantor	4 Jenis	20.000.000,00	0,00		P1
0216.05	PROGRAM PENINGKATAN KAPASITAS SUMBER DAYA APARATUR		Persentase pemenuhan sarana dan prasarana aparatur	80 persen	20.000.000,00	0,00		
0216.021601.05.011	Pengembangan Kapasitas Sumberdaya Aparatur		Karyawan yang mengikuti kegiatan peningkatan kapasitas	40 orang	20.000.000,00	0,00		P1
0216.06	PROGRAM PENINGKATAN PENGEMBANGAN SISTEM PELAPORAN CAPAIAN KINERJA DAN KEUANGAN		Nilai Evaluasi Kinerja	82 angka	140.000.000,00	0,00		
0216.021601.06.012	Pemutakhiran Data		Survey indeks pembangunan kebudayaan	1 Dokumen	80.000.000,00	0,00		P1



Kode	Urusan / Bidang / Program / Kegiatan	Lokasi	Indikator Kinerja		Pagu Indikatif	Prakiraan Maju	Jenis Kegiatan	Prioritas
			Tolok Ukur	Target				
1	2	3	5	7	8	9	10	11
0216.021601.06.017	Penyusunan laporan capaian kinerja, keuangan, barang, kepegawaian dan ketatausahaan	Bantul	Laporan Perencanaan, Keuangan, Barang, Kepegawaian dan Capaian Kinerja	24 Dokumen	60.000.000,00	0,00		P1
			Jumlah Peserta bimtek pengelolaan kegiatan dan penyusunan laporan	60 orang				
0216.15	PROGRAM PENGEMBANGAN NILAI BUDAYA		Peningkatan peristiwa seni budaya.	4 Kali	10.837.737.000,00	0,00		
0216.021601.15.009	Pembinaan dan pengembangan Rintisan Desa Budaya dan Kantong Budaya		Gelar Potensi Rintisan Desa Budaya	10 Desa	680.208.000,00	0,00		P1
			Workshop Perfilman Rintisan Desa Budaya	1 kali				
			Festival Rintisan Desa Budaya	1 kali				
0216.021601.15.010	Pembinaan Lembaga Penggiat Seni		Lomba Lukis Kyoto DIY	300 peserta	350.000.000,00	0,00		P1
			Peserta Pembinaan Perfilman (Workshop Pembuatan Film dan Lomba Film)	100 peserta				
0216.021601.15.011	Penghargaan seniman dan budayawan		Penghargaan Seniman dan Budayawan	5 orang	375.000.000,00	0,00		P1
			Penghargaan Pelestari Adat Tradisi	5 kelompok				
			Penghargaan Pelestari Cagar Budaya	5 orang				
0216.021601.15.012	Misi kebudayaan ke dalam dan luar negeri dalam rangka diplomasi budaya		Pengiriman Misi Kebudayaan ke Pulau Jawa	3 kali	2.107.411.000,00	0,00		P1



Kode	Urusan / Bidang / Program / Kegiatan	Lokasi	Indikator Kinerja		Pagu Indikatif	Prakiraan Maju	Jenis Kegiatan	Prioritas
			Tolok Ukur	Target				
1	2	3	5	7	8	9	10	11
			Pengiriman Misi Kebudayaan ke Luar Pulau Jawa	2 kali				
0216.021601.15.013	Festival kebudayaan yogyakarta		Pentas Seni	6 kali	500.000.000,00	0,00		P1
			Pawai Seni	2 kali				
			Pasar Seni	1 kali				
0216.021601.15.014	Gelar budaya Jogja		Pengirim Festival Jathilan ke DIY	1 kali	2.810.746.000,00	0,00		P1
			Festival Kethoprak Tingkat Kabupaten Bantul	1 kali				
			Pengiriman Festival Kethoprak ke DIY	1 kali				
			Pengiriman Sendratari ke DIY	1 kali				
			Pengiriman Festival Reyog Keprajuritan ke DIY	1 kali				
			Festival Teater Tingkat kabupaten Bantul	1 kali				
			Pengiriman Festival Teater ke DIY	1 kali				
			Festival Karawitan Tk. Kabupaten Bantul	1 kali				
			Pengiriman Festival Karawitan ke DIY	1 kali				
			Pengiriman Festival Langen Carita ke DIY	1 kali				
			Festival Keroncong	1 kali				



Kode	Urusan / Bidang / Program / Kegiatan	Lokasi	Indikator Kinerja		Pagu Indikatif	Prakiraan Maju	Jenis Kegiatan	Prioritas
			Tolok Ukur	Target				
1	2	3	5	7	8	9	10	11
			Festival Paseban	1 kali				
0216.021601.15.015	Publikasi seni dan budaya daerah		Publikasi Media Elektronik	5 kali	185.000.000,00	0,00		P1
			Publikasi Media Cetak	2 kali				
			Directory Kebudayaan Kabupaten Bantul	1 Dokumen				
0216.021601.15.016	Penyelenggaraan event penggiat seni		Pembinaan dan terfasilitasinya organisasi budaya di Kabupaten Bantul	250 kali	2.801.872.000,00	0,00		P1
			Pentas Seni	6 kali				
0216.021601.15.018	Pembinaan dan Kelembagaan Adat dan Tradisi		Jumlah Peristiwa Budaya : (- Hari jadi Kabupaten Bantul, - HUT RI, - Kirab Apel Budaya santri, - Pentas wayang Akhir Tahun)	4 kali	1.027.500.000,00	0,00		P1
			Merti Dusun	22 Kali				
			Upacara Adat Tradisi	15 Kali				
0216.19	PROGRAM PENGELOLAAN WARISAN BUDAYA TAK BENDA		Peningkatan upaya pelestarian budaya tak benda	6 Angka	4.376.511.200,00	1.200.000.000,00		
0216.021601.19.006	Pembinaan dan pengembangan kesejarahan	Kabupaten Bantul, DIY	Peringatan Peristiwa Sejarah	3 Event	822.913.200,00	1.200.000.000,00		P1
			Lomba Cerdas Cermat Sejarah Tingkat Kabupaten dan Propinsi	1 Event				
			Kajian Sejarah Lokal	3 Dokumen				
			Lawatan Sejarah	2 Kali				
			Sarasehan Sejarah	1 Event				



Kode	Urusan / Bidang / Program / Kegiatan	Lokasi	Indikator Kinerja		Pagu Indikatif	Prakiraan Maju	Jenis Kegiatan	Prioritas
1	2	3	Tolok Ukur	Target	8	9	10	11
0216.021601.19.007	Pembinaan, pengembangan bahasa dan sastra	Kabupaten Bantul, DIY dan luar daerah	Kompetisi Kebahasaan dan Sastra Tingkat Kabupaten Bantul	8 kali	1.923.000.000,00	0,00		P1
			Kompetisi Kebahasaan dan Sastra Tingkat Propinsi DIY	1 kali				
			Pembinaan Sastra	1 kali				
			Lawatan Sastra	1 kali				
			Gelar Macapat Massal	1 kali				
			Penerbitan Majalah Selarong dan Antologi Geguritan	2 judul buku				
			Sastrawan Masuk Sekolah	3 kali				
			Festival Sastra Yogyakarta (Joglitfest)	1 kali				
			Gelar Sastra Bantul	1 kali				
			Pawiyatan Pranatacara	1 kali				
0216.021601.19.008	Pembinaan penghayat kepercayaan, adat dan tradisi		Sarasehan Himpunan Penghayat Kepercayaan	2 kali	50.248.000,00	0,00		P1
0216.021601.19.009	Pengembangan dan implementasi nilai-nilai luhur dalam masyarakat		Jumlah Pagelaran Wayang Kulit di Bantul	20 kali	1.580.350.000,00	0,00		P1
			Jumlah Pembinaan Wayang Kulit di Bantul	2 kali				
			Festival Dalang Cilik dan Remaja Tingkat Kabupaten dan DIY	2 kali				
			Kajian Warisan Budaya Tak Benda	1 dokumen				
			Festival Olahraga Tradisional	1 kali				
			Pengembangan Tari Nini Towong	4 kali				
			Sarasehan DKB	8 kali				



Kode	Urusan / Bidang / Program / Kegiatan	Lokasi	Indikator Kinerja		Pagu Indikatif	Prakiraan Maju	Jenis Kegiatan	Prioritas
			Tolok Ukur	Target				
1	2	3	5	7	8	9	10	11
0216.20	PROGRAM PENGELOLAAN WARISAN BUDAYA BENDA		Cakupan pengelolaan benda, situs, kawasan cagar budaya	5 Angka	52.285.751.800,00	0,00		
0216.021601.20.005	Pembinaan dan pengelolaan permusiuman	Kabupaten Bantul, DIY dan Luar Daerah	Lomba Cerdas Cermat Museum Tingkat Kabupaten	1 kali	1.128.000.000,00	0,00		P1
			Lomba Cerdas Cermat Museum Tingkat Propinsi DIY	1 kali				
			Kajian Museum di Bantul	1 dokumen				
			Promosi Museum Bantul	2 kali				
			Jumpa Sahabat Museum	5 kali				
			Fasilitasi Komunitas Museum	10 kali				
0216.021601.20.006	Pengembangan cagar budaya dan warisan budaya		Penetapan Cagar Budaya	20 Rekomendasi cagar budaya	1.091.350.000,00	0,00		P1
			Rehab Cagar Budaya	2 Cagar Budaya				
			Kajian Warisan Budaya Benda	3 Dokumen				
0216.021601.20.007	Pengadaan sarana dan prasarana lembaga budaya				0,00	0,00		
0216.021601.20.008	Pengelolaan dan Pengembangan Taman Budaya		Pengadaan Lahan Taman Budaya Bantul	1 Kali	50.066.401.800,00	0,00	KB	P1
021701	DINAS PERPUSTAKAAN DAN KEARSIPAN				1.912.013.800,00	3.425.555.250,00		
02	URUSAN WAJIB BUKAN PELAYANAN DASAR				1.912.013.800,00	3.425.555.250,00		



Kode	Urusan / Bidang / Program / Kegiatan	Lokasi	Indikator Kinerja		Pagu Indikatif	Prakiraan Maju	Jenis Kegiatan	Prioritas
			Tolok Ukur	Target				
1	2	3	5	7	8	9	10	11
0217	PERPUSTAKAAN				1.841.013.800,00	3.066.360.250,00		
0217.01	PROGRAM PELAYANAN ADMINISTRASI PERKANTORAN		Nilai AKIP (Akuntabilitas Kinerja Instansi Pemerintah)	84 angka	866.587.500,00	1.068.251.000,00		
0217.021701.01.036	Penyediaan Jasa, Peralatan, dan Perlengkapan Perkantoran	Kabupaten Bantul	Materai	400 Buah	152.382.000,00	201.479.000,00		P1
			Pembayaran pengelola keu, kepegawaian dan barang	132 Ob				
			Bahan Bacaan/surat kabar/tabloit/majalah	10 Jenis				
			Komponen instalasi listrik	6 jenis				
			Pembayaran rekening telepon	12 bulan				
			Barang cetakan	4 jenis				
			Jenis ATK	39 jenis				
			Pembayaran Langganan Internet	12 bulan				
			Pajak kendaraan bermotor	26 unit				
			Foto copi/penggandaan	71660 lembar				
0217.021701.01.037	Penyediaan Rapat-rapat, Koordinasi dan Konsultasi	Kabupaten Bantul	Perjalanan dinas dalam daerah	292 OP	81.557.500,00	240.340.000,00		P1
			Perjalanan dinas luar daerah	10 OP				
			Laporan hasil rapat	45 dokumen				
			Tamu	80 orang				
0217.021701.01.038	Penyediaan Jasa Pengelola Pelayanan Perkantoran	Kabupaten Bantul	Peralatan kebersihan dan bahan pembersih	19 Jenis	632.648.000,00	626.432.000,00		P1
			Premi asuransi kesehatan	336 ob				
			Jasa tenaga kontrak	336 ob				



Kode	Urusan / Bidang / Program / Kegiatan	Lokasi	Indikator Kinerja		Pagu Indikatif	Prakiraan Maju	Jenis Kegiatan	Prioritas
			Tolok Ukur	Target				
1	2	3	5	7	8	9	10	11
			Premi asuransi Ketenagakerjaan	336 OB				
0217.02	PROGRAM PENINGKATAN SARANA DAN PRASARANA APARATUR		Persentase pemenuhan sarana dan prasarana aparatur	100 persen	302.084.000,00	516.385.000,00		
0217.021701.02.049	Pembangunan/Rehabilitasi Rumah dan Gedung Kantor	Kabupaten Bantul	Pemeliharaan gedung	2 Unit	55.000.000,00	233.175.000,00		P1
0217.021701.02.053	Pemeliharaan Kendaraan Dinas/Operasional	Kabupaten Bantul	Pemeliharaan kendaraan dinas roda 4	12 unit	242.084.000,00	249.210.000,00		P1
			Pemeliharaan kendaraan dinas roda 2	15 unit				
0217.021701.02.054	Pemeliharaan Peralatan dan Perlengkapan	Kabupaten Bantul	Pemeliharaan peralatan, perelengkapan kantor dan mesin	11 jenis	5.000.000,00	34.000.000,00		P1
0217.06	PROGRAM PENINGKATAN PENGEMBANGAN SISTEM PELAPORAN CAPAIAN KINERJA DAN KEUANGAN		Cakupan Nilai Evaluasi Kinerja	83 angka	2.500.000,00	10.000.000,00		
0217.021701.06.011	Perencanaan dan Koordinasi Program Kegiatan	Kabupaten Bantul	Laporan yang tersusun	5 Dokumen	2.500.000,00	10.000.000,00		P1
0217.15	PROGRAM PENGEMBANGAN BUDAYA BACA DAN PEMBINAAN PERPUSTAKAAN		Cakupan perpustakaan yang memiliki Akreditasi Nasional	10 Angka	623.842.500,00	1.183.306.750,00		
0217.021701.15.004	Pelaksanaan Koordinasi Pengembangan Kepustakaan	Kabupaten Bantul	Laporan Pelaksanaan Forkom Kepustakaan	1 dokumen	8.842.500,00	18.220.000,00		P1



Kode	Urusan / Bidang / Program / Kegiatan	Lokasi	Indikator Kinerja	Pagu Indikatif	Prakiraan Maju	Jenis Kegiatan	Prioritas
1	2	3	Tolok Ukur	Target	8	9	10
1	2	3	5	7	8	9	10
0217.021701.15.008	Publikasi dan Sosialisasi Minat dan Budaya Baca	Kabupaten Bantul	Pemahaman Peserta Bedah Buku di Desa Wonokromo, Desa Wukirsari, Desa Muntuk, Desa Jatimulyo meningkat 80% dari 500 orang	400 orang	125.000.000,00	63.750.000,00	P1
0217.021701.15.009	Penyediaan Bahan Pustaka Perpustakaan Umum Daerah	Kabupaten Bantul	Pengolahan Buku Perpustakaan	1000 eksemplar	10.000.000,00	126.975.000,00	P1
0217.021701.15.010	Monitoring, Evaluasi dan Pelporan	Kabupaten Bantul	Laporan hasil Monitoring Evaluasi Perpustakaan	1 dokumen	25.500.000,00	38.886.750,00	P1
0217.021701.15.012	Pelatihan Pengelolaan Perpustakaan		Pemahaman peserta pelatihan pengelolaan perpustakaan meningkat 80% dari 100 orang	80 Orang	4.500.000,00	25.000.000,00	P1
0217.021701.15.018	Pengembangan Sarpras Perpustakaan	Kabupaten Bantul	Gazebo Pojok Baca dan Buku di Desa Srimartani, Piyungan	2 unit	450.000.000,00	910.475.000,00	P1
			Gazebo Pojok Baca dan Buku di Mredo Gatak, Bangunharjo, Sewon	1 unit			
			Gazebo Pojok Baca dan Buku di Sorowajan, Panggunharjo, Sewon	1 unit			
			Gazebo Pojok Baca dan Buku di Sudimoro, Timbulharjo	1 unit			
			Rumah Taman Bacaan/Gazebo Pojok Baca dan Buku di Karang Taruna Argosari, Sedayu	1 unit			
0217.16	PROGRAM PENINGKATAN PELAYANAN PERPUSTAKAAN		Nilai Indeks Kepuasan Masyarakat terhadap layanan perpustakaan	90 Nilai	45.999.800,00	288.417.500,00	
0217.021701.16.001	Pengembangan Pelayanan Perpustakaan	Kabupaten Bantul	Layanan keliling	69 kali	36.527.400,00	184.100.000,00	P1



Kode	Urusan / Bidang / Program / Kegiatan	Lokasi	Indikator Kinerja		Pagu Indikatif	Prakiraan Maju	Jenis Kegiatan	Prioritas
			Tolok Ukur	Target				
1	2	3	5	7	8	9	10	11
			Penataan penajajaran bahan pustaka	12 bulan				
0217.021701.16.002	Peningkatan Promosi Perpustakaan	Kabupaten Bantul	Pemahaman peseta bimtek Layanan Perpustakaan meningkat 80% dari 125 orang	100 orang	9.472.400,00	104.317.500,00		P1
0218	ARSIP				71.000.000,00	359.195.000,00		
0218.15	PROGRAM PERBAIKAN SISTEM ADMINISTRASI KEARSIPAN		Jumlah OPD dan Desa dengan pengelolaan sistem administrasi kearsipan tertata baik	38 Angka	9.562.000,00	56.400.000,00		
0218.021701.15.003	Pengklasifikasian data	Kabupaten Bantul	Pelaksanaan penilaian dan penyusutan arsip	1 kali	5.100.000,00	23.000.000,00		P1
0218.021701.15.009	Pengawasan Kearsipan	Kabupaten Bantul	Laporan Pengawasan kearsipan perangkat daerah	1 dokumen	4.462.000,00	33.400.000,00		P1
0218.16	PROGRAM PENYELAMATAN DAN PELESTARIAN DOKUMEN/ARSIP DAERAH		Cakupan arsip statis yang diakuisisi	26 Persentase	41.438.000,00	218.555.000,00		
0218.021701.16.002	Pendataan dan penataan dokumen/arsip daerah	Kabupaten Bantul	Laporan Pendataan dokumen/arsip	1 dokumen	19.250.000,00	136.030.000,00		P1
0218.021701.16.005	Akuisisi dan Pengelolaan Arsip	Kabupaten Bantul	Akuisisi arsip tokoh/tema	1 Tokoh/Tema	22.188.000,00	82.525.000,00		P1
0218.18	PROGRAM PENINGKATAN KUALITAS PELAYANAN INFORMASI		Nilai Indeks Kepuasan Masyarakat terhadap pelayanan pengguna arsip	84 Angka	20.000.000,00	84.240.000,00		



Kode	Urusan / Bidang / Program / Kegiatan	Lokasi	Indikator Kinerja		Pagu Indikatif	Prakiraan Maju	Jenis Kegiatan	Prioritas
			Tolok Ukur	Target				
1	2	3	5	7	8	9	10	11
0218.021701.18.008	Pengembangan Sistem Informasi Kearsipan Statis		Pemahaman peserta bimtek Pengembangan SIKS meningkat 80% dari 74 orang	60 orang	1.500.000,00	50.000.000,00		P1
0218.021701.18.009	Peningkatan Pelayanan Kearsipan	Kabupaten Bantul	Pemeran Kearsipan	1 kali	18.500.000,00	34.240.000,00		P1
030201	DINAS PARIWISATA				6.475.900.00,00	0,00		
03	URUSAN PILIHAN				6.475.900.00,00	0,00		
0302	PARIWISATA				6.475.900.00,00	0,00		
0302.01	PROGRAM PELAYANAN ADMINISTRASI PERKANTORAN		Nilai AKIP (Akuntabilitas Kinerja Instansi Pemerintah)	85 angka	3.031.992.300,00	0,00		
0302.030201.01.036	Penyediaan Jasa, Peralatan, dan Perlengkapan Perkantoran		Barang cetakan	2 jenis	519.154.700,00	0,00		P1
			Penggandaan	148548 lembar				
			Bahan bacaan langganan surat kabar	2 jenis				
			Pembayaran rekening listrik	12 bulan				
			Meterai dan benda pos	1700 lembar				
			Pengelola Keuangan	144 orang bulan				
			Alat Tulis Kantor	50 jenis				
			Bahan dan peralatan kebersihan	40 jenis				
			Pajak kendaraan bermotor	24 unit				
			Pembayaran belanja telepon	12 bulan				
			Nilai AKIP (Akuntabilitas Kinerja Instansi Pemerintah)	85 angka				



Kode	Urusan / Bidang / Program / Kegiatan	Lokasi	Indikator Kinerja		Pagu Indikatif	Prakiraan Maju	Jenis Kegiatan	Prioritas
			Tolok Ukur	Target				
1	2	3	5	7	8	9	10	11
0302.030201.01.037	Penyediaan Rapat-rapat, Koordinasi dan Konsultasi		Perjalanan dinas dalam daerah	510 orang perjalanan	399.580.000,00	0,00		P1
			Perjalanan dinas luar daerah	29 orang perjalanan				
			Laporan hasil rapat	100 dokumen				
			Nilai AKIP (Akuntabilitas Kinerja Instansi Pemerintah)	85 angka				
0302.030201.01.038	Penyediaan Jasa Pengelola Pelayanan Perkantoran		Jasa petugas lapangan	972 OB	2.113.257.600,00	0,00		P1
			Pembayaran premi asuransi kesehatan bagi PHL	972 OB				
			Nilai AKIP (Akuntabilitas Kinerja Instansi Pemerintah)	85 angka				
0302.02	PROGRAM PENINGKATAN SARANA DAN PRASARANA APARATUR		Persentase pemenuhan sarana dan prasarana aparatur	100 persen	399.200.000,00	0,00		
0302.030201.02.051	Pengadaan Peralatan dan Perlengkapan		Pengadaan Peralatan Perkantoran	2 jenis	33.325.000,00	0,00		P1
			Persentase pemenuhan sarana dan prasarana aparatur	100 persen				
0302.030201.02.052	Pemeliharaan Rumah dan Gedung Kantor		Pemeliharaan gedung kantor	1 unit	40.000.000,00	0,00		P1
			Persentase pemenuhan sarana dan prasarana aparatur	100 persen				



Kode	Urusan / Bidang / Program / Kegiatan	Lokasi	Indikator Kinerja		Pagu Indikatif	Prakiraan Maju	Jenis Kegiatan	Prioritas
			Tolok Ukur	Target				
1	2	3	5	7	8	9	10	11
0302.030201.02.053	Pemeliharaan Kendaraan Dinas/Operasional		Pemeliharaan kendaraan dinas	24 unit	325.875.000,00	0,00		P1
			Persentase pemenuhan sarana dan prasarana aparatur	100 persen				
0302.06	PROGRAM PENINGKATAN PENGEMBANGAN SISTEM PELAPORAN CAPAIAN KINERJA DAN KEUANGAN		Nilai Evaluasi Kinerja	83 angka	3.565.000,00	0,00		
0302.030201.06.017	Penyusunan laporan capaian kinerja, keuangan, barang, kepegawaian dan ketatausahaan		Dokumen perencanaan	5 dokumen	3.565.000,00	0,00		P1
			Nilai Evaluasi Kinerja	83 angka				
0302.15	PROGRAM PENGEMBANGAN PEMASARAN PARIWISATA		Cakupan Promosi Pariwisata	90 Persentase	754.794.500,00	0,00		
0302.030201.15.001	Analisa pasar untuk promosi dan pemasaran objek pariwisata		Kajian wisata	1 dokumen	50.000.000,00	0,00		P1
			Cakupan Promosi Pariwisata	90 Persentase				
0302.030201.15.003	Pengembangan jaringan kerja sama promosi pariwisata		Jumlah Kerjasama dan Promosi dengan Mitra	2 kali	330.000.000,00	0,00		P1
			Peningkatan kunjungan wisatawan	10 persen				
			Cakupan Promosi Pariwisata	90 Persentase				



Kode	Urusan / Bidang / Program / Kegiatan	Lokasi	Indikator Kinerja		Pagu Indikatif	Prakiraan Maju	Jenis Kegiatan	Prioritas
1	2	3	Tolok Ukur	Target	8	9	10	11
0302.030201.15.011	Pengembangan Sistem Informasi dan Pengendalian Pemasaran Pariwisata		Terinventarisasi Aplikasi Data Kepariwisata	1 dokumen	2.530.000,00	0,00		P1
			Cakupan Promosi Pariwisata	90 Persentase				
0302.030201.15.012	Pengembangan Atraksi Wisata Budaya		Peningkatan Kunjungan wisatawan	10 persen	372.264.500,00	0,00		P1
			Cakupan Promosi Pariwisata	90 Persentase				
0302.16	PROGRAM PENGEMBANGAN DESTINASI PARIWISATA		Cakupan Peningkatan Destinasi Pariwisata	3 obyek wisata	2.194.228.200,00	0,00		
0302.030201.16.006	Pengembangan daerah tujuan wisata		Dokumen perencanaan destinasi pariwisata	5 dokumen	1.725.000,00	0,00		P1
			Pembangunan sarana dan prasarana pengembangan destinasi wisata	3 bangunan				
			Cakupan Peningkatan Destinasi Pariwisata	3 obyek wisata				
0302.030201.16.010	Peningkatan daya tarik Wisata		Peningkatan jumlah kunjungan wisata	10 persen	439.228.200,00	0,00		P1
			Cakupan Peningkatan Destinasi Pariwisata	3 obyek wisata				
0302.030201.16.013	Pemantauan, Pengawasan, dan Pembinaan Usaha Jasa Pariwisata		Laporan hasil Monitoring kegiatan Pemantauan, Pengawasan, dan Pembinaan Usaha Jasa Pariwisata	17 dokumen	30.000.000,00	0,00		P1



Kode	Urusan / Bidang / Program / Kegiatan	Lokasi	Indikator Kinerja		Pagu Indikatif	Prakiraan Maju	Jenis Kegiatan	Prioritas
			Tolok Ukur	Target				
1	2	3	5	7	8	9	10	11
			Cakupan Peningkatan Destinasi Pariwisata	3 obyek wisata				
0302.17	PROGRAM PENGEMBANGAN KEMITRAAN		Cakupan Mitra Pariwisata	3 Kemitraan	92.120.000,00	0,00		
0302.030201.17.012	Pengembangan SDM, Kelembagaan dan Pengendalian Pariwisata		Data Profil Peserta Pelatihan	1 dokumen	2.695.000,00	0,00		P1
			Cakupan Mitra Pariwisata	3 Kemitraan				
0302.030201.17.014	Pemberdayaan Desa Wisata		Desa wisata berprestasi dalam tiga (tiga) kategori	9 desa wisata	64.425.000,00	0,00		P1
			Cakupan Mitra Pariwisata	3 Kemitraan				
0302.030201.17.015	Pengembangan Kelembagaan Pariwisata		Peningkatan sikap, pengetahuan dan ketrampilan peserta pelatihan sebesar 80% dari 35 peserta	28 orang	25.000.000,00	0,00		P1
			Cakupan Mitra Pariwisata	3 Kemitraan				
030301	DINAS PERTANIAN, PANGAN, KELAUTAN DAN PERIKANAN				8.580.181.000,00	0,00		
02	URUSAN WAJIB BUKAN PELAYANAN DASAR				100.500.000,00	0,00		
0203	PANGAN				100.500.000,00	0,00		
0203.15	PROGRAM PENINGKATAN KETAHANAN PANGAN		Cakupan jumlah kelompok bahan pangan yang di konsumsi	9 Kelompok	100.500.000,00	0,00		



Kode	Urusan / Bidang / Program / Kegiatan	Lokasi	Indikator Kinerja		Pagu Indikatif	Prakiraan Maju	Jenis Kegiatan	Prioritas
			Tolok Ukur	Target				
1	2	3	5	7	8	9	10	11
	PERTANIAN / PERKEBUNAN							
			Angka Ketersediaan Pangan Pokok	475 Ton				
0203.030301.15.070	Peningkatan Penganekaragaman Konsumsi dan Keamanan Pangan		Dokumen PPH	1 Dokumen	33.500.000,00	0,00		P1
			Laporan Pelaksanaan Gerakan B2SA	1 Dokumen				
0203.030301.15.071	Pemantauan Distribusi dan Pengembangan Cadangan Pangan		Dokumen hasil Pemantauan harga dan stok pangan	1 Dokumen	33.500.000,00	0,00		P1
			Laporan Pelaksanaan Pembinaan LDPM PUPM/ TTI dan Lumbung Pangan	1 Dokumen				
			Laporan Pelaksanaan FGD Distribusi Harga dan Pasokan	1 Dokumen				
0203.030301.15.072	Peningkatan Ketersediaan Pangan dan Penanganan Daerah Rawan Pangan		Laporan Pelaksanaan Ketersediaan Pangan	1 Dokumen	33.500.000,00	0,00		P1
			Laporan Pelaksanaan Sistem Kewaspadaan Pangan dan Gizi (SKPG)	1 Dokumen				
			Laporan pelaksanaan Pertemuan Demapan	1 Dokumen				
03	URUSAN PILIHAN				8.479.681.000,00	0,00		
0301	KELAUTAN DAN PERIKANAN				763.015.000,00	0,00		
0301.27	PROGRAM PENINGKATAN PRODUKSI PERIKANAN		Cakupan produksi perikanan	12801 Ton	763.015.000,00	0,00		
			Cakupan produksi perikanan	833 Ton				



Kode	Urusan / Bidang / Program / Kegiatan	Lokasi	Indikator Kinerja		Pagu Indikatif	Prakiraan Maju	Jenis Kegiatan	Prioritas
1	2	3	Tolok Ukur	Target	8	9	10	11
0301.030301.27.002	Peningkatan Kapasitas Usaha dan Kelembagaan Perikanan		Pelaksanaan pembinaan kelembagaan perikanan	14 kelompok	84.885.000,00	0,00		P1
			Pelaksanaan promosi produk perikanan	4 kali				
			Pemahaman peserta Pelatihan Pasca Panen Hasil perikanan meningkat sebanyak 80 % dari 100 orang	80 orang				
0301.030301.27.005	Peningkatan Kapasitas Perikanan Budidaya		Pelaksanaan Ekspose pengawasan dan pemantauan kesehatan ikan	1 kali	368.025.000,00	0,00		P1
			Dokumen Hasil pengawasan dan pemantauan penyakit, pakan, dan obat ikan	1 dokumen				
			Pemahaman peserta Pelatihan Perikanan Budidaya meningkat sebanyak 80 % dari 280 orang	224 orang				
0301.030301.27.006	Peningkatan Kapasitas Perikanan Tangkap		Pengadaan sarana prasarana TPI	1 jenis	80.105.000,00	0,00		P1
			Pemahaman peserta Bimtek Penangkapan ikan meningkat sebanyak 80 % dari 20 orang	16 orang				
0301.030301.27.007	Peningkatan Kapasitas UPTD Balai Budidaya Ikan		Produksi Benih Ikan	3750000 ekor	230.000.000,00	0,00		P1
			Produksi Ikan Konsumsi	500 Kg				
0303	PERTANIAN				7.716.666.000,00	0,00		



Kode	Urusan / Bidang / Program / Kegiatan	Lokasi	Indikator Kinerja		Pagu Indikatif	Prakiraan Maju	Jenis Kegiatan	Prioritas
			Tolok Ukur	Target				
1	2	3	5	7	8	9	10	11
0303.01	PROGRAM PELAYANAN ADMINISTRASI PERKANTORAN		Nilai AKIP (Akuntabilitas Kinerja Instansi Pemerintah)	97 angka	2.513.721.000,00	0,00		
0303.030301.01.036	Penyediaan Jasa, Peralatan, dan Perlengkapan Perkantoran		ATK	46 jenis	389.778.570,00	0,00		P1
			Materai dan Pos	1500 lembar				
			Komponen instalasi listrik	11 jenis				
			Bahan dan Peralatan Kebersihan	28 jenis				
			Pembayaran rekening listrik	12 bulan				
			Pembayaran rekening telepon	12 bulan				
			Pembayaran rekening internet	12 bulan				
			Pembayaran rekening air	12 bulan				
			Bahan bacaan langganan surat kabar	5 jenis				
			Pajak Kendaraan Bermotor	200 unit				
			Barang cetakan	6 jenis				
			Penggandaan	21044 lembar				
0303.030301.01.037	Penyediaan Rapat-rapat, Koordinasi dan Konsultasi		Konsumsi tamu	498 orang	175.000.000,00	0,00		P1
			Laporan hasil rapat koordinasi	30 dokumen				
			Laporan hasil rapat kegiatan	30 dokumen				
			Perjalanan Dinas Luar Daerah	25 op				
0303.030301.01.038	Penyediaan Jasa Pengelola Pelayanan Perkantoran		Jasa kebersihan kantor	4 orang	1.948.942.430,00	0,00		P1
			Jasa keamanan kantor	2 orang				
			Jasa THL teknis	62 orang				



Kode	Urusan / Bidang / Program / Kegiatan	Lokasi	Indikator Kinerja		Pagu Indikatif	Prakiraan Maju	Jenis Kegiatan	Prioritas
			Tolok Ukur	Target				
1	2	3	5	7	8	9	10	11
			Jasa Dokter hewan dan Medik veteriner	16 orang				
			Sewa tanah/lahan	7 lokasi				
0303.02	PROGRAM PENINGKATAN SARANA DAN PRASARANA APARATUR		Persentase pemenuhan sarana dan prasarana aparatur	98 persen	1.419.725.000,00	0,00		
0303.030301.02.051	Pengadaan Peralatan dan Perlengkapan		Pengadaan peralatan kantor	12 jenis	713.025.000,00	0,00		P1
0303.030301.02.052	Pemeliharaan Rumah dan Gedung Kantor		Pemeliharaan bangunan	6 unit	555.200.000,00	0,00		P1
			Rehab (gedung kantor, kamar mandi, tempat parkir,serta pagar dan gapura) BBP Barongan	4 unit				
			Pengadaan Backdrop Ruang rapat BBP Barongan	1 unit				
			Pengadaan Greenhouse beserta prasarana pengairannya di BBP Barongan	1 unit				
0303.030301.02.053	Pemeliharaan Kendaraan Dinas/Operasional		Pemeliharaan kendaraan dinas	211 Unit	131.500.000,00	0,00		P1
0303.030301.02.054	Pemeliharaan Peralatan dan Perlengkapan		Pemeliharaan peralatan kantor	3 Jenis	20.000.000,00	0,00		P1
0303.05	PROGRAM PENINGKATAN KAPASITAS SUMBER DAYA APARATUR		Cakupan peningkatan kapasitas sumber daya aparatur	89 angka	32.640.000,00	0,00		



Kode	Urusan / Bidang / Program / Kegiatan	Lokasi	Indikator Kinerja		Pagu Indikatif	Prakiraan Maju	Jenis Kegiatan	Prioritas
			Tolok Ukur	Target				
1	2	3	5	7	8	9	10	11
0303.030301.05.018	Pendidikan, Pelatihan, Sosialisasi, Bimtek dan peningkatan Kapasitas Aparatur		Pemahaman peserta Bimtek ASN/Aparatur meningkat sebanyak 100 % dari 100 orang	100 orang	32.640.000,00	0,00		P1
			Jasa Tim money retribusi	3 orang				
			Jasa tim penagihan dana bergulir	6 orang				
0303.19	PROGRAM PENINGKATAN PRODUKSI PERTANIAN/PERKEBUNAN		Produktivitas Padi (GKG)	65.7 Ton	992.755.000,00	0,00		
			Angka Produktivitas jagung (pipil kering)	59.61 Ton				
			Angka Produktivitas kedelai (wose)	15.93 Kuintal/Hektar				
			Angka Produktivitas bawang merah	10.9 Ton/Hektar				
			Angka Produktivitas pisang	7.5 ku/pohon				
			Angka Produktivitas cabe merah	3.01 Ton/Ha				
			Angka Produktivitas Tembakau (rajang kering)	7.55 ku/ha (rajang kering)				
			Angka Produktivitas Tebu (hablur gula)	39.9 ku/ha (hablur)				
			Angka Produktivitas Kelapa (kopra)	12.6 ku/ha (kopra)				
			Cakupan luas tanam kakao	210 Ha				
0303.030301.19.003	Pengembangan bibit unggul pertanian/perkebunan		Pemahaman peserta Pelatihan Perbibitan Pisang meningkat sebanyak 80 % dari 30 orang	24 orang	27.580.000,00	0,00		P1



Kode	Urusan / Bidang / Program / Kegiatan	Lokasi	Indikator Kinerja		Pagu Indikatif	Prakiraan Maju	Jenis Kegiatan	Prioritas
			Tolok Ukur	Target				
1	2	3	5	7	8	9	10	11
0303.030301.19.024	Peningkatan Produksi Pertanian/Perkebunan Berkelanjutan		Pemahaman peserta SL Tajarwo Padi meningkat sebanyak 80% dari 25 orang	20 orang	140.000.000,00	0,00		P1
			Pemahaman peserta Pelatihan GAP Hortikultura Pisang sebanyak 80% dari 25 orang	20 orang				
			Gerakan tanam dan panen TPHB	8 kali				
			Pengelolaan Kebun	2 Lokasi				
			Pemahaman peserta Pelatihan Hidroponik POKIR meningkat sebanyak 80% dari 25 orang	20 orang				
0303.030301.19.029	Peningkatan Kapasitas Pengelolaan Balai Benih Pertanian (BPP)		Pelaksanaan sertifikasi lapangan	16 ha	716.000.000,00	0,00		P1
			Produksi benih padi	65 ton				
0303.030301.19.030	Pengendalian dan Perlindungan Tanaman		Pemahaman Peserta Pelatihan Perlindungan dan Pengendalian OPT Meningkatkan sebanyak 80 % dari 30 orang	24 orang	42.904.000,00	0,00		P1
0303.030301.19.031	Pengembangan Agribisnis Pertanian		Pemahaman peserta pelatihan pengelolaan pascapanen, pengolahan hasil dan pemasaran meningkat sebanyak 80% dari 120 orang	96 orang	66.271.000,00	0,00		P1
			Penyelenggaraan pameran pertanian	31 kali				
0303.20	PROGRAM PEMBERDAYAAN PENYULUH PERTANIAN/PERKEBUNAN LAPANGAN		Cakupan Peningkatan Kemampuan Kelembagaan Kelas Kelompok Tani	38 Kelompok	836.825.000,00	0,00		

Kode	Urusan / Bidang / Program / Kegiatan	Lokasi	Indikator Kinerja	Pagu Indikatif	Prakiraan Maju	Jenis Kegiatan	Prioritas
1	2	3	Tolok Ukur	Target	8	9	10
1	2	3	5	7	8	9	11
0303.030301.20.001	Peningkatan kapasitas tenaga penyuluh pertanian/perkebunan		Pemahaman peserta Pelatihan Peningkatan kapasitas penyuluh (Penyuluh Swadaya) meningkat sebanyak 100 % dari 30 orang	30 orang	30.000.000,00	0,00	P1
			Publikasi mass media (TV, Radio, Buletin)	2 kali			
			Penyusunan programa penyuluhan	18 dokumen			
0303.030301.20.003	Penyuluhan dan pendampingan bagi pertanian/perkebunan		Laporan Pelaksanaan identifikasi dan penilaian kelas kelembagaan/kelompok tani	1 dokumen	806.825.000,00	0,00	P1
			Pemahaman Peserta SL Agribisnis meningkat sebanyak 80 % dari 25 orang	20 orang			
			Pembentukan taruna tani	1 kelompok			
			Pemahaman Peserta Pelatihan (Ovop Pisang, Perbanyakan Tanaman) meningkat sebanyak 80 % dari 50 orang	40 orang			
			Lomba Petugas dan Petani berprestasi	1 kali			
			Laporan pelaksanaan klinik agribisnis keliling	1 dokumen			
			Laporan pelaksanaan koordinasi lantip trengginas	1 dokumen			
			Pemahaman peserta Pelatihan Siperkasa meningkat sebanyak 80 % dari 92 orang	74 orang			
0303.21	PROGRAM PENCEGAHAN DAN PENANGGULANGAN PENYAKIT TERNAK		Cakupan pelayanan kesehatan ternak	6800 ekor	303.602.500,00	0,00	



Kode	Urusan / Bidang / Program / Kegiatan	Lokasi	Indikator Kinerja	Pagu Indikatif	Prakiraan Maju	Jenis Kegiatan	Prioritas
1	2	3	Tolok Ukur	Target	8	9	10
1	2	3	5	7	8	9	11
			Cakupan ternak yang dipotong sesuai dengan kaidah yang baik dan benar	6000 Ekor			
0303.030301.21.011	Pendukung Kegiatan UPT Poskeswan		Pelayanan kesehatan hewan di Poskeswan	10300 ekor	150.000.000,00	0,00	P1
0303.030301.21.012	Pendukung Kegiatan UPT Rumah Pemotongan Hewan		Pelayanan pemotongan sapi di RPH	2500 Ekor	125.000.000,00	0,00	P1
0303.030301.21.013	Peningkatan Kesehatan Ternak		Laporan sosialisasi Penyakit Hewan Menular	1 dokumen	28.602.500,00	0,00	P1
			Publikasi Kesehatan Hewan	1 kali			
			Pengadaan vaksin AI ND	5500 dosis			
			Pengadaan disinfektant	100 liter			
			Pemahaman peserta sosialisasi Penyakit Hewan Menular meningkat sebanyak 80% dari 75 orang	60 orang			
0303.22	PROGRAM PENINGKATAN PRODUKSI HASIL PETERNAKAN		Angka produksi telur	10700 Ton	91.772.500,00	0,00	
0303.030301.22.018	Agribisnis Peternakan Unggulan Daerah		IB Kambing	500 straw	91.772.500,00	0,00	P1
			Pemahaman peserta pelatihan peternakan (sapi, kambing, itik) meningkat sebanyak 80% dari 85 orang	68 orang			
0303.28	PROGRAM PENINGKATAN PEMASARAN HASIL PRODUKSI PETERNAKAN		Persentase pengawasan pangan asal hewan yang ASUH (Aman, Sehat Utuh, Halal)	47 Persen	50.125.000,00	0,00	



Kode	Urusan / Bidang / Program / Kegiatan	Lokasi	Indikator Kinerja		Pagu Indikatif	Prakiraan Maju	Jenis Kegiatan	Prioritas
1	2	3	Tolok Ukur	Target	8	9	10	11
0303.030301.28.014	Peningkatan Kesmasvet, Pengolahan dan Pemasaran		Laporan Pembekalan petugas pemeriksaan hewan qurban	1 dokumen	50.125.000,00	0,00		P1
			Pemahaman peserta Bimtek Pemotongan Hewan Qurban meningkat sebanyak 80% dari 25 orang	20 orang				
0303.30	PROGRAM PENINGKATAN SARANA DAN PRASARANA PERTANIAN		Pengembangan Infrastruktur irigasi	25 Unit	1.475.500.000,00	0,00		
			Cakupan pengembangan jaringan dan optimasi air	3000 Hektar				
			Cakupan penguatan kelembagaan petani pemakai air	10 Kelompok				
0303.030301.30.001	Peningkatan Prasarana Pertanian		Pemahaman peserta Pelatihan Penguatan Kelembagaan P3A meningkat sebanyak 80 % dari 25 org peserta	20 orang	1.391.750.000,00	0,00		P1
			Pemahaman peserta Bimtek Pembiayaan Pertanian meningkat sebanyak 80 % dari 25 org peserta	20 orang				
			Laporan Evaluasi LKMA	1 dokumen				
			Laporan hasil pendampingan kegiatan PSP	1 dokumen				
			Pembangunan/Rehabilitasi Jaringan Irigasi Tersier *,**	4 unit				
			Pembangunan Dam Parit*	1 unit				



Kode	Urusan / Bidang / Program / Kegiatan	Lokasi	Indikator Kinerja		Pagu Indikatif	Prakiraan Maju	Jenis Kegiatan	Prioritas
			Tolok Ukur	Target				
1	2	3	5	7	8	9	10	11
			Pemahaman peserta SL Penguatan Kelembagaan Kelompok Tani KBN meningkat sebanyak 80 % dari 25 org peserta	20 orang				
			Pembangunan Irigasi Air Tanah Dalam KBN	1 unit				
0303.030301.30.002	Peningkatan Sarana dan Teknologi Pertanian		Laporan pengawasan peredaran pupuk dan pestisida	1 Dokumen	83.750.000,00	0,00		P1
			Pemahaman peserta Pelatihan Pembuatan pupuk meningkat sebanyak 80 % dari 25 orang	20 orang				
			Pemahaman peserta Bimbingan Teknis Kartu Tani meningkat sebanyak 80 % dari 65 orang	52 orang				
			Produksi pupuk organik	1500 Kg				
			Pelaksanaan pengujian sampel pupuk	1 kali				
			Pengadaan Power thresher Multiguna	1 unit				
030601	DINAS PERDAGANGAN				8.323.000.000,00	21.821.859.708,00		
03	URUSAN PILIHAN				8.323.000.000,00	21.821.859.708,00		
0306	PERDAGANGAN				8.323.000.000,00	21.821.859.708,00		
0306.01	PROGRAM PELAYANAN ADMINISTRASI PERKANTORAN		Nilai AKIP (Akuntabilitas Kinerja Instansi Pemerintah)	85 angka	5.190.099.000,00	10.239.038.034,00		
0306.030601.01.036	Penyediaan Jasa, Peralatan, dan Perlengkapan Perkantoran	Dinas Perdagangan Kabupaten Bantul dan 32 Pasar	Pengelola Keuangan dan Barang	288 Ob	391.956.500,00	774.439.151,00	KB	P1
			Alat Tulis Kantor	29 Jenis				



Kode	Urusan / Bidang / Program / Kegiatan	Lokasi	Indikator Kinerja		Pagu Indikatif	Prakiraan Maju	Jenis Kegiatan	Prioritas
			Tolok Ukur	Target				
1	2	3	5	7	8	9	10	11
			Komponen Listrik	10 Jenis				
			Bahan dan Peralatan Kebersihan	24 Jenis				
			Barang Cetak	18 Jenis				
			AC	1 Unit				
			PC Komputer	1 Unit				
			Jumlah Peralatan, Mesin dan Perlengkapan Kantor Terpelihara	20 Unit				
0306.030601.01.037	Penyediaan Rapat-rapat, Koordinasi dan Konsultasi	Dinas Perdagangan Kab. Bantul, Kecamatan, DIY dan Luar DIY	Laporan Hasil Rapat	16 Dokumen	209.075.000,00	1.827.061.019,00	KB	P1
			Laporan Hasil Kegiatan	16 Dokumen				
			Perjalanan Dinas Dalam Daerah (Kecamatan & Dalam DIY)	1044 Op				
			Perjalanan Dinas Luar Daerah (Jawa & Luar Jawa)	11 Op				
			Jumlah Dokumen Perencanaan	6 Dokumen				
			Jumlah Dokumen Evaluasi	3 Dokumen				
0306.030601.01.038	Penyediaan Jasa Pengelola Pelayanan Perkantoran	Dinas Perdagangan Kabupaten Bantul, Imogiri, Niten, Angkruksari, PSG, Sedayu, Piyungan, SRG	Jasa kebersihan Kantor dan Pasar	1224 Ob	4.589.067.500,00	7.637.537.864,00	KB	P1
			Petugas Pengangkut Sampah	180 Ob				
			Petugas Keamanan	120 Ob				
			Petugas Dana Bergulir	204 Ob				
			Koordinator Pasar Seni Gabusan	12 Ob				
			Petugas Administrasi	276 Ob				



Kode	Urusan / Bidang / Program / Kegiatan	Lokasi	Indikator Kinerja		Pagu Indikatif	Prakiraan Maju	Jenis Kegiatan	Prioritas
			Tolok Ukur	Target				
1	2	3	5	7	8	9	10	11
			Asisten Penera	48 Ob				
			Arsiparis	24 Ob				
			Operator Komputer	48 Ob				
			Pembayaran Asuransi Kesehatan dan Ketenagakerjaan Non PNS	2297 Ob				
			Sewa lahan untuk pasar per tahun	10 Pasar/Tahun				
0306.02	PROGRAM PENINGKATAN SARANA DAN PRASARANA APARATUR		Persentase pemenuhan sarana dan prasarana aparatur	100 persen	367.000.000,00	965.134.147,00		
0306.030601.02.050	Pengadaan/Rehabilitasi Kendaraan Dinas/Operasional		Penyediaan kendaraan roda 2	1 Unit	18.000.000,00	433.599.972,00		P1
0306.030601.02.052	Pemeliharaan Rumah dan Gedung Kantor	Dinas Perdagangan Kabupaten Bantul	Jumlah Gedung Kantor Terpelihara	1 Unit	25.000.000,00	231.600.615,00	KB	P1
0306.030601.02.053	Pemeliharaan Kendaraan Dinas/Operasional	Dinas Perdagangan Kabupaten Bantul	Pemeliharaan Kendaraan Dinas Roda 6	5 Unit	324.000.000,00	299.933.560,00	KB	P1
			Pemeliharaan Kendaraan Dinas Roda 4	8 Unit				
			Pemeliharaan Kendaraan Dinas Roda 3	4 Unit				
			Pemeliharaan Kendaraan Dinas Roda 2	15 Unit				
0306.15	PROGRAM PERLINDUNGAN KONSUMEN DAN PENGAMANAN PERDAGANGAN		Cakupan alat UTTP (ukur takar timbang dan perlengkapannya) yang ditera/tera ulang	8.5 Persen	100.000.000,00	2.060.741.119,00		



Kode	Urusan / Bidang / Program / Kegiatan	Lokasi	Indikator Kinerja		Pagu Indikatif	Prakiraan Maju	Jenis Kegiatan	Prioritas
1	2	3	Tolok Ukur	Target	8	9	10	11
0306.030601.15.004	Pelayanan Kemetrolagian Daerrah	Kabupaten Bantul	Jumlah UTTP yang ditera/tera ulang	23000 Unit	100.000.000,00	2.060.741.119,00	KB	P1
0306.17	PROGRAM PENINGKATAN DAN PENGEMBANGAN EKSPOR		Nilai ekspor	82998905 US\$	367.167.500,00	1.776.907.545,00		
0306.030601.17.009	Pengembangan ekspor dengan instansi terkait/asosiasi/pengusaha	Kabupaten Bantul	Jumlah rekomendasi yang dikeluarkan oleh Tim Teknis Perijinan	30 dokumen	29.662.500,00	312.946.725,00	KB	P1
0306.030601.17.016	Pengembangan Pasar dan Ekspor Daerah	Kabupaten Bantul dan DIY	Peningkatan Omset Penjualan	3 Persen	337.505.000,00	1.463.960.820,00	KB	P1
0306.18	PROGRAM PENINGKATAN EFISIENSI PERDAGANGAN DALAM NEGERI		Persentase deviasi harga komoditas strategis	5 Persen	1.079.275.000,00	148.867.674,00		
0306.030601.18.003	Pengembangan pasar dan distribusi barang/produk	KABUPATEN BANTUL	Terlaksananya pemantauan harga barang kebutuhan pokok	12 Dokumen	40.400.000,00	99.000.000,00	KB	P1
			Laporan Hasil Operasi Pasar Bahan Kebutuhan Pokok Strategis	2 Dokumen				
0306.030601.18.016	Peningkatan pelayanan perdagangan	17 KECAMATAN / KAB. BANTUL	Laporan Hasil Pemantauan	4 Dokumen	1.038.875.000,00	49.867.674,00	KB	P1
			Masterplan Pasar Seni Gabusan	1 dokumen				
			DED Pasar Seni Gabusan	1 dokumen				
			Terpeliharanya kawasan PSG	1 kawasan				
			Terpasangnya baliho PSG	1 unit				
			Terjaganya protokol kesehatan di PSG	12 bulan				



Kode	Urusan / Bidang / Program / Kegiatan	Lokasi	Indikator Kinerja		Pagu Indikatif	Prakiraan Maju	Jenis Kegiatan	Prioritas
			Tolok Ukur	Target				
1	2	3	5	7	8	9	10	11
0306.19	PROGRAM PEMBINAAN PEDAGANG KAKILIMA DAN ASONGAN		Cakupan kawasan pedagang kaki lima	5 Kawasan	4.972.500,00	927.773.939,00		
0306.030601.19.007	Pemberdayaan Pedagang Kaki Lima dan Asongan	KABUPATEN BANTUL	Laporan Monev Taman Kuliner	4 Dokumen	4.972.500,00	927.773.939,00	KB	P1
0306.20	PROGRAM PEMBERDAYAAN PEDAGANG		Persentase pertumbuhan omzet pedagang pasar rakyat	5 Persen	59.960.000,00	1.111.927.577,00		
0306.030601.20.005	Peningkatan SDM, Kelembagaan dan Promosi Pasar	Kabupaten Bantul	Jumlah Peserta Pendampingan APPSI	140 Orang	59.960.000,00	1.111.927.577,00	KB	P1
			Delapan Puluh Persen (80%) dari 50 Orang Peserta Pelatihan Pedagang meningkat pengetahuan dan kemampuannya	40 orang				
0306.22	PROGRAM PENATAAN PASAR RAKYAT		Persentase kondisi pasar rakyat baik	78.79 Persen	1.154.526.000,00	4.591.469.673,00		
0306.030601.22.001	Pembangunan dan Rehabilitasi Pasar Rakyat	Pasar Rakyat Di Kabupaten Bantul	Tersusunnya DED pasar rakyat premium	1 Dokumen	1.060.500.000,00	4.498.055.112,00	KB	P1
			Pasar yang dibangun/direhab (kecil)	3 Pasar				
			Terlaksananya penataan pasar premium	1 Pasar				
			Tersusunnya masterplan pasar premium	1 dokumen				
0306.030601.22.002	Pengembangan Pasar Rakyat Ber SNI	Pasar Imogiri	Pasar Rakyat Bersertifikat SNI	1 Pasar	36.526.000,00	20.420.182,00	KB	P1



Kode	Urusan / Bidang / Program / Kegiatan	Lokasi	Indikator Kinerja		Pagu Indikatif	Prakiraan Maju	Jenis Kegiatan	Prioritas
			Tolok Ukur	Target				
1	2	3	5	7	8	9	10	11
0306.030601.22.004	Intensifikasi Pendapatan Pasar	Kabupaten Bantul	PAD Pasar	3554000000 Rupiah	57.500.000,00	72.994.379,00	KB	P1
040103	SEKRETARIAT DAERAH				19.975.054.719,00	20.009.664.728,00		
04	PENUNJANG URUSAN PEMERINTAHAN				19.975.054.719,00	20.009.664.728,00		
0401	ADMINISTRASI PEMERINTAHAN				19.975.054.719,00	20.009.664.728,00		
0401.01	PROGRAM PELAYANAN ADMINISTRASI PERKANTORAN		Nilai AKIP (Akuntabilitas Kinerja Instansi Pemerintah)	85 Angka	6.892.470.619,00	3.758.253.668,00		
0401.040103.01.003	Penyediaan jasa peralatan dan perlengkapan kantor	Bagian Adm Pembangunan Sekretariat Daerah Kabupaten Bantul	materai dan benda Pos	300 lembar	96.983.519,00	117.000.000,00	KSB	P1
			perizinan kendaraan	5 unit				
			pembayaran honorarium pengelola keuangan	96 orang bulan				
			Komponen Instalasi Listrik	10 jenis				
			pembayaran langganan surat kabar	3 jenis				
			pembelian ATK	25 jenis				
			belanja cetak	4 jenis				
			belanja penggandaan	10000 lembar				
			pemeliharaan peralatan dan mesin	15 jenis				
			pembelian peralatan kebersihan dan bahan pembersih	10 jenis				
0401.040103.01.037	Penyediaan Rapat-rapat, Koordinasi dan Konsultasi	Bagian Adm Pembangunan Setda Bantul	Laporan hasil Rapat	30 Dokumen	127.992.000,00	599.923.968,00	KSB	P1



Kode	Urusan / Bidang / Program / Kegiatan	Lokasi	Indikator Kinerja		Pagu Indikatif	Prakiraan Maju	Jenis Kegiatan	Prioritas
			Tolok Ukur	Target				
1	2	3	5	7	8	9	10	11
			Perjalanan Dinas Dalam Daerah	595 OP				
			Perjalanan Dinas Luar Daerah	16 OP				
0401.040103.01.003	Penyediaan jasa peralatan dan perlengkapan kantor		Penyediaan Jasa Administrasi Keuangan	60 orang bulan	53.862.200,00	0,00		P1
			Penyediaan Alat Tulis Kantor	6 Jenis				
			Penyediaan Jasa Surat Menyurat	305 Lembar				
			Penyediaan Bahan Bacaan dan peraturan perundang-undangan	2 Jenis				
			Penyediaan jasa pemeliharaan dan perizinan kendaraan dinas/operasional	4 Unit				
			Penyediaan barang cetakan dan penggandaan	26078 Lembar				
			Penyediaan Jasa perbaikan peralatan kerja	21 Jenis				
			Penyediaan peralatan rumah tangga	8 jenis				
0401.040103.01.037	Penyediaan Rapat-rapat, Koordinasi dan Konsultasi		Laporan Hasil Rapat	15 Dokumen	38.967.800,00	0,00		P1
			Perjalanan dinas dalam daerah	156 OP				



Kode	Urusan / Bidang / Program / Kegiatan	Lokasi	Indikator Kinerja		Pagu Indikatif	Prakiraan Maju	Jenis Kegiatan	Prioritas
			Tolok Ukur	Target				
1	2	3	5	7	8	9	10	11
			Perjalanan dinas luar daerah	60 OP				
0401.040103.01.003	Penyediaan jasa peralatan dan perlengkapan kantor	Bag. Adpem des	Pengelola keuangan dan BMD	84 ob	93.092.500,00	95.092.500,00	KSB	P1
			Jasa Pemeliharaan dan Peralatan	10 jenis				
			Alat Tulis Kantor	34 jenis				
			Bahan bacaan langganan surat kabar	12 jenis				
			Pajak kendaraan bermotor	4 unit				
			Barang Cetak	4 jenis				
			Penggandaan	230000 lembar				
			Materai dan benda pos	250 lembar				
			Komponen instalasi listrik	20 jenis				
			Bahan dan Peralatan kebersihan	20 jenis				
0401.040103.01.037	Penyediaan Rapat-rapat, Koordinasi dan Konsultasi	Bagian Adpemdes	Laporan hasil rapat	30 Dokumen	194.120.000,00	210.120.000,00	KSB	P1
			Perjalanan dinas dalam daerah	300 op				
			Perjalanan dinas luar daerah	23 op				
0401.040103.01.003	Penyediaan jasa peralatan dan perlengkapan kantor		honor pengelola Keuangan dan BMD	72 OB	95.041.000,00	0,00		P1
			Belanja ATK	10 jenis				
			Belanja Materai dan Benda Pos	250 lembar				
			Bahan dan Peralatan kebersihan	8 Jenis				
			Bahan bacaan dan langganan Surat Kabar	12 Bulan				



Kode	Urusan / Bidang / Program / Kegiatan	Lokasi	Indikator Kinerja		Pagu Indikatif	Prakiraan Maju	Jenis Kegiatan	Prioritas
			Tolok Ukur	Target				
1	2	3	5	7	8	9	10	11
			Pajak kendaraan bermotor Roda 2 dan Roda 4	5 Unit				
			Barang Cetak	3 jenis				
			Penggandaan	0 lembar				
			bahan pbacaan dan Perundang Undangan	0 eksplar				
0401.040103.01.037	Penyediaan Rapat-rapat, Koordinasi dan Konsultasi		Perjalan dinas Dalam daerah	325 OP	116.457.200,00	0,00		P1
			belanja perjalandinas Luar Daerah	50 OP				
			Laporan Hasil rapat	25 Dokumen				
			Tamu	210 Orang				
0401.040103.01.036	Penyediaan Jasa, Peralatan, dan Perlengkapan Perkantoran	Bagian Umum Setda Kab. Bantul 1.842.407.700	Honor pengadaan barang dan jasa	9 Op	1.613.267.250,00	2.026.648.500,00	KSB	P1
			Pengelola keuangan dan BMD	156 Ob				
			Juru masak Rumah Dinas Bupati	12 Ob				
			Juru masak KDH & WKDH	24 Ob				
			Petugas kebersihan	216 Ob				
			ATK	61 Jenis				
			Komponen instalasi listrik	59 Jenis				
			Materei dan benda pos	3270 lembar				
			Bahan dan peralatan kebersihan	32 Jenis				
			Gas LPG	80 Tabung				
			Cinderamata dan karangan bunga	80 buah				
			Tas konsumsi Hari Jadi	800 buah				
			Pembayaran rekening telepon	12 Bulan				
			Pembayaran rekening air	12 Bulan				
			Pembayaran rekening listrik	12 Bulan				



Kode	Urusan / Bidang / Program / Kegiatan	Lokasi	Indikator Kinerja		Pagu Indikatif	Prakiraan Maju	Jenis Kegiatan	Prioritas
			Tolok Ukur	Target				
1	2	3	5	7	8	9	10	11
			Bahan bacaan langganan surat kabar	8 Jenis				
			Sewa TV swasta	12 Bulan				
			Pengiriman surat-surat dan laporan-laporan	12 Kali				
			Transfer kepada pihak ketiga	24 Kali				
			Dekorasi acara	20 Buah				
			Jasa pengelolaan sampah	12 Bulan				
			Pajak kendaraan bermotor	52 Unit				
			Barang cetakan	18 Jenis				
			Penggandaan	100000 Lembar				
			Sewa lahan/tahun	1 Lokasi				
			Sewa kendaraan	2 Unit				
			Sewa meja kursi	7969 Unit				
			Sewa genset	17 Unit				
			Sewa tenda dll	450 Unit				
			Sewa sound system	32 Unit				
			Asuransi BPJS PHL cleaning service dan juru masak	264 Ob				
			Asuransi BPJS PHL pramu saji	36 Ob				
			Pramu saji	36 Ob				
			Bahan bacaan dan perundang-undangan	2 Jenis				
			Sewa peralatan dan perlengkapan kegiatan	25 unit				
			Jasa tambah daya listrik	1 unit				
0401.040103.01.037	Penyediaan Rapat-rapat, Koordinasi dan Konsultasi	Bagian Umum Setda Kab Bantul	Honor pengadaan barang dan jasa	6 op	2.508.033.150,00	0,00	KSB	P1
			Makan minum harian pimpinan	1617 om				



Kode	Urusan / Bidang / Program / Kegiatan	Lokasi	Indikator Kinerja		Pagu Indikatif	Prakiraan Maju	Jenis Kegiatan	Prioritas
			Tolok Ukur	Target				
1	2	3	5	7	8	9	10	11
			Laporan hasil rapat	138 dokumen				
			Jumlah tamu	56918 orang				
			Jumlah fasilitasi acara lapangan	33 kali				
			Perjalanan dinas dalam daerah	48 op				
			Perjalanan dinas luar daerah	107 op				
0401.040103.01.038	Penyediaan Jasa Pengelola Pelayanan Perkantoran	Bag Umum setda Kab Bantul	Pembayaran iuran keamanan	12 bulan	349.920.000,00	135.801.600,00	KSB	P1
			Asuransi BPJS PHL Keamanan	36 ob				
			Jasa Keamanan monumen, Rumah jabatan Bupati & Wakil Bupati	36 ob				
			Jasa Sopir	48 ob				
			Jasa tenaga administrasi	72 ob				
			Jasa pengelola sarana dan prasarana	12 ob				
			Fasilitasi acara lapangan	24 kali				
			Jasa petugas lapangan	192 ob				
			Asuransi BPJS PHL Sopir	48 ob				
			Asuransi BPJS PHL Tenaga Administrasi	72 ob				
			BPJS PHL tenaga pengelola gedung	12 Ob				
			Jasa tenaga pengelola gedung	12 Ob				
0401.040103.01.003	Penyediaan jasa peralatan dan perlengkapan kantor		Penyediaan barang pakai habis	95 Persen	262.359.110,00	0,00	KB	P1
			materai	350 buah				
			Surat kabar dan majalah	3500 eksemplar				
			perpanjangan stnk mobil	3 unit				
			Perpanjangan stnk bermotor	4 unit				



Kode	Urusan / Bidang / Program / Kegiatan	Lokasi	Indikator Kinerja		Pagu Indikatif	Prakiraan Maju	Jenis Kegiatan	Prioritas
			Tolok Ukur	Target				
1	2	3	5	7	8	9	10	11
			Penyediaan cinderamata	200 buah				
0401.040103.01.037	Penyediaan Rapat-rapat, Koordinasi dan Konsultasi		Perjalanan dinas luar daerah	30 op	229.720.000,00	0,00		P1
			Perjalanan dinas dalam daerah	500 Op				
			Penyediaan makan minum rapat	950 Om				
0401.040103.01.003	Penyediaan jasa peralatan dan perlengkapan kantor	Bag. Adm. Perekonomian	Penggandaan	127550 Lembar	106.391.700,00	116.391.700,00		P1
			Materai dan Benda POS	700 Lembar				
			Pajak Kendaraan Bermotor	6 Unit				
			Pengelola Keuangan dan BMG	84 OB				
			Jasa pemeliharaan peralatan	20 Jenis				
			Alat Tulis Kantor (ATK)	12 Jenis				
			Barang cetaan	4 Jenis				
			Bahan bacaan langganan surat kabar	2 Jenis				
			Bahan dan peralatan kebersihan	5 Jenis				
0401.040103.01.037	Penyediaan Rapat-rapat, Koordinasi dan Konsultasi	Bagian Administrasi Perekonomian	Laporan hasil rapat	30 Dokumen	152.515.140,00	163.175.400,00		P1
			Perjalanan Dinas Dalam Daerah	197 OP				
			Perjalanan Dinas Luar Daerah	25 OP				
0401.040103.01.036	Penyediaan Jasa, Peralatan, dan Perlengkapan Perkantoran	Bagian Adm. Kesejahteraan Rakyat Sekda Kab. Bantul	Pengelola Keuangan dan BMD	60 Ob	97.500.000,00	121.600.000,00		P1
			Jasa Tenaga Kontrak	36 Ob				
			Alat Tulis Kantor	10 Jenis				
			Komponen Listrik	10 Jenis				
			Materai dan Benda Pos	600 Lembar				



Kode	Urusan / Bidang / Program / Kegiatan	Lokasi	Indikator Kinerja		Pagu Indikatif	Prakiraan Maju	Jenis Kegiatan	Prioritas
			Tolok Ukur	Target				
1	2	3	5	7	8	9	10	11
			Bahan dan Peralatan Kebersihan	10 Jenis				
			Barang Cetakan	5 Jenis				
			Penggandaan	15000 Lembar				
			Bahan Bacaan Langganan Surat Kabar	1 Jenis				
0401.040103.01.037	Penyediaan Rapat-rapat, Koordinasi dan Konsultasi	Bagian Adm. Kesejahteraan Rakyat Sekda Kab. Bantul	Perjalanan Dinas Dalam Daerah	222 Op	163.375.000,00	172.500.000,00		P1
			Perjalanan Dinas Luar Daerah	150 Op				
			Laporan Hasil Rapat	10 Dokumen				
			Jumlah Tamu	125 Om				
0401.040103.01.036	Penyediaan Jasa, Peralatan, dan Perlengkapan Perkantoran		Materai dan Benda Pos	420 lembar	250.798.500,00	0,00		P1
			Jasa Tenaga Kontrak	48 ob				
			Pajak kendaraan bermotor	7 unit				
			Komponen instalasi alat listrik	10 jenis				
			Barang cetakan	6 jenis				
			Pemeliharaan Genset	1 unit				
			Pemeliharaan peralatan dan mesin	6 jenis				
			Premi Asuransi Ketenagakerjaan	84 ob				
			Bahan dan Peralatan Kebersihan	12 jenis				
			ATK	30 jenis				
			Pembayaran fax/internet/TV Kabel	12 bulan				
			Penggandaan	20000 lembar				
			Bahan bacaan langganan surat kabar	1 jenis				
			Jasa Keamanan Kantor	36 ob				
			Pengelola Keuangan dan BMD	84 ob				



Kode	Urusan / Bidang / Program / Kegiatan	Lokasi	Indikator Kinerja		Pagu Indikatif	Prakiraan Maju	Jenis Kegiatan	Prioritas
			Tolok Ukur	Target				
1	2	3	5	7	8	9	10	11
0401.040103.01.037	Penyediaan Rapat-rapat, Koordinasi dan Konsultasi		Laporan hasil rapat	60 dokumen	68.781.000,00	0,00		P1
			Perjalanan dinas dalam daerah	65 op				
			Perjalanan dinas luar daerah	10 op				
0401.040103.01.003	Penyediaan jasa peralatan dan perlengkapan kantor		materai dan benda pos	500 lembar	66.687.550,00	0,00		P1
			pajak kendaraan bermotor	7 unit				
			pengelola keuangan dan barang milik daerah	84 OB				
			Bahan dan peralatan kebersihan	12 jenis				
			Jasa pemeliharaan peralatan	5 jenis				
			ATK	14 jenis				
			Penggandaan	15000 lembar				
			Barang cetakan	1 Jenis				
			Bahan bacaan langganan surat kabar	2 jenis				
0401.040103.01.037	Penyediaan Rapat-rapat, Koordinasi dan Konsultasi		Laporan hasil rapat	20 Dokumen	206.606.000,00	0,00		P1
			Perjalanan dinas luar daerah	64 op				
			perjalanan dinas dalam daerah	80 op				
0401.02	PROGRAM PENINGKATAN SARANA DAN PRASARANA APARATUR		Persentase pemenuhan sarana dan prasarana aparatur	100 Persen	3.234.256.760,00	3.430.080.560,00		
0401.040103.02.024	Pemeliharaan rutin/berkala kendaraan dinas/operasional	Bagian Adm Pembangunan Setda Bantul	Pemeliharaan Kendaraan Roda 4	2 unit	52.230.000,00	80.000.000,00	KSB	P1
			Pemeliharaan Kendaraan Roda 2	3 unit				



Kode	Urusan / Bidang / Program / Kegiatan	Lokasi	Indikator Kinerja		Pagu Indikatif	Prakiraan Maju	Jenis Kegiatan	Prioritas
			Tolok Ukur	Target				
1	2	3	5	7	8	9	10	11
0401.040103.02.024	Pemeliharaan rutin/berkala kendaraan dinas/operasional		Pemeliharaan kendaraan roda 4	1 Unit	22.650.000,00	0,00		P1
			Pemeliharaan kendaraan roda 2	3 Unit				
0401.040103.02.024	Pemeliharaan rutin/berkala kendaraan dinas/operasional	Bag. Adpempdes	Pemeliharaan kendaraan dinas roda 4	1 unit	49.593.000,00	52.593.000,00	KSB	P1
			Pemeliharaan kendaraan dinas roda 2	3 unit				
0401.040103.02.024	Pemeliharaan rutin/berkala kendaraan dinas/operasional		Pemeliharaan kendaraan Roda 4	1 Unit	23.500.000,00	0,00		P1
			Pemeliharaan kendaraan Roda 2	4 Unit				
0401.040103.02.054	Pemeliharaan Peralatan dan Perlengkapan		Pemeliharaan peralatan dan perlengkapan kantor (Ac. komputer, laptop, printer mesin ketik)	5 jenis	5.000.000,00	0,00		P1
0401.040103.02.011	Pengadaan barang bercorak kesenian	Bagian Umum Setda Kab Bantul	Lukisan/foto/hiasan dinding	4 buah	3.000.000,00	3.000.000,00	KSB	P1
0401.040103.02.047	Pengadaan Pakaian Seragam beserta Perlengkapannya	Bagian Umum setda Kab Bantul	Pakaian dinas KDH/WKDH	44 stel	231.500.000,00	257.400.000,00	KSB	P1
			Pakaian batik dan pakaian tradisional	178 potong				
0401.040103.02.051	Pengadaan Peralatan dan Perlengkapan	Bagian Umum Setda Kabupaten Bantul	Bendera dan umbul-umbul	435 buah	270.486.000,00	878.608.500,00	KSB	P1
			Bibit tanaman	600 batang				
			Alat Kantor	1 jenis				
			Alat dapur	2 jenis				



Kode	Urusan / Bidang / Program / Kegiatan	Lokasi	Indikator Kinerja		Pagu Indikatif	Prakiraan Maju	Jenis Kegiatan	Prioritas
1	2	3	Tolok Ukur	Target	8	9	10	11
			Alat rumah tangga (homeuse)	8 jenis				
			Pengadaan Personal komputer	2 unit				
			Alat Pendingin	2 buah				
			Pengadaan Mebelair	2 jenis				
			Alat Komunikasi Sosial (Sound System)	1 jenis				
			Bangunan rambu tidak bersuar	3 jenis				
			Pengadaan mebelair KDH/WKDH	3 jenis				
			Pompa air	1 unit				
0401.040103.02.052	Pemeliharaan Rumah dan Gedung Kantor	Bagian Umum setda Kab Bantul	Honor pengadaan barang dan jasa	3 op	920.857.100,00	756.176.300,00	KSB	P1
			Pajak PBB	3 objek				
			Sewa rumah jabatan Wakil Bupati	1 unit				
			Pemeliharaan gedung dan bangunan	22 unit				
			Interior ruang bangunan gedung kantor	1 unit				
			Sandaran Teras bangunan gedung kantor	1 unit				
0401.040103.02.053	Pemeliharaan Kendaraan Dinas/Operasional	Bagian Umum Setda Kab. Bantul	Pemeliharaan kendaraan roda 6	5 unit	825.091.500,00	867.158.600,00	KSB	P1
			Pemeliharaan kendaraan roda 4	23 unit				
			Pemeliharaan kendaraan roda 3	1 unit				
			Pemeliharaan kendaraan roda 2	10 unit				
0401.040103.02.054	Pemeliharaan Peralatan dan Perlengkapan	Bagian Umum Setda kab. Bantul	Honor Pengadaan barang dan jasa	3 op	356.075.000,00	385.000.000,00		P1
			Pemeliharaan facsmile	2 unit				
			Pemeliharaan komputer dan printer	15 unit				
			Pemeliharaan pompa air	5 unit				
			Pemeliharaan filter air	2 unit				



Kode	Urusan / Bidang / Program / Kegiatan	Lokasi	Indikator Kinerja		Pagu Indikatif	Prakiraan Maju	Jenis Kegiatan	Prioritas
			Tolok Ukur	Target				
1	2	3	5	7	8	9	10	11
			Perawatan tata suara/sound system dan bongkar pasang instalasi sound system	4 unit				
			Pemeliharaan genset dan instalasi	3 unit				
			Pemeliharaan AC	30 unit				
			Perawatan mesin ketik	2 unit				
			Perawatan alat musik/gamelan	1 set				
			Pemeliharaan perlengkapan listrik	4 lokasi				
			Pemeliharaan multimedia	4 set				
			Perawatan instalasi pompa hidrant	2 unit				
			Isi ulang APAR	50 unit				
			Pemeliharaan kursi dan meja tamu, dan rapat (mebelair kantor)	80 buah				
			Pemeliharaan mebeleir rumah jabatan	3 unit				
			Pemeliharaan tenda	5 unit				
			Pemeliharaan kain plafin tenda, rumbai-rumbai	50 kg				
			Pemeliharaan vertikal blind	150 m2				
			Pemeliharaan aplikasi dan database	1 aplikasi				
0401.040103.02.024	Pemeliharaan rutin/berkala kendaraan dinas/operasional		Pemeliharaan kendaraan dinas roda 4 dan roda 2	8 unit	115.700.000,00	0,00		P1
			Servis kendaraan dinas roda 4 dan roda 2	8 unit				
			BBM operasional kantor	10000 liter				
0401.040103.02.030	Pemeliharaan rutin/berkala Peralatan dan Perlengkapan Kantor		Pemeliharaan PC	8 unit	9.000.000,00	0,00		P1
			Pemeliharaan printer	6 unit				
			Pemeliharaan AC	2 unit				



Kode	Urusan / Bidang / Program / Kegiatan	Lokasi	Indikator Kinerja		Pagu Indikatif	Prakiraan Maju	Jenis Kegiatan	Prioritas
			Tolok Ukur	Target				
1	2	3	5	7	8	9	10	11
0401.040103.02.034	Pengadaan Peralatan dan Perlengkapan Kantor		Pengadaan meja kursi rapat	1 unit	56.780.000,00	0,00		P1
			Pengadaan partisi ruangan	1 paket				
0401.040103.02.024	Pemeliharaan rutin/berkala kendaraan dinas/operasional	Bagian Adm. Perekonomian	Pemeliharaan kendaraan roda 4	2 Unit	48.894.160,00	58.894.160,00		P1
			Pemeliharaan kendaraan roda 2	4 Unit				
0401.040103.02.024	Pemeliharaan rutin/berkala kendaraan dinas/operasional	Bagian Adm Kesejahteraan Rakyat Sekda Kab . Bantul	Pemeliharaan Kendaraan Dinas Roda 4	3 Unit	75.000.000,00	85.000.000,00		P1
			Pemeliharaan Kendaraan Dinas Roda 2	6 Unit				
			Pajak Kendaraan Dinas	9 Unit				
0401.040103.02.054	Pemeliharaan Peralatan dan Perlengkapan	Bagian Adm. Kesejahteraan Rakyat Sekda Kab. Bantul	Pemeliharaan Peralatan Kantor	7 Jenis	5.000.000,00	6.250.000,00		P1
			Persentase pemenuhan sarana dan prasarana aparatur	100 Persen				
0401.040103.02.022	Pemeliharaan rutin/berkala gedung kantor		Pemeliharaan gedung kantor	1 unit	10.000.000,00	0,00		P1
0401.040103.02.024	Pemeliharaan rutin/berkala kendaraan dinas/operasional		Pemeliharaan kendaraan roda 4	2 unit	55.410.000,00	0,00		P1
			Pemeliharaan kendaraan roda 2	5 unit				
0401.040103.02.034	Pengadaan Peralatan dan Perlengkapan Kantor		Pengadaan Peralatan kantor	6 jenis	30.000.000,00	0,00		P1



Kode	Urusan / Bidang / Program / Kegiatan	Lokasi	Indikator Kinerja		Pagu Indikatif	Prakiraan Maju	Jenis Kegiatan	Prioritas
			Tolok Ukur	Target				
1	2	3	5	7	8	9	10	11
0401.040103.02.049	Pembangunan/Rehabilitasi Rumah dan Gedung Kantor		Penambahan Ruang Arsip	1 unit	10.000.000,00	0,00		P1
0401.040103.02.053	Pemeliharaan Kendaraan Dinas/Operasional		Pemeliharaan dan Servise kendaraan roda 2	4 unit	58.490.000,00	0,00		P1
			Pemeliharaan dan Servise kendaraan roda 4	2 unit				
0401.06	PROGRAM PENINGKATAN PENGEMBANGAN SISTEM PELAPORAN CAPAIAN KINERJA DAN KEUANGAN		Nilai Evaluasi Kinerja	89 Angka	100.410.000,00	98.489.500,00		
0401.040103.06.016	Peningkatan Kemampuan SDM Pelayanan Administrasi Umum	Bagian Umum Setda kab. Bantul	Honor Pengadaan barang dan jasa	3 op	85.875.000,00	88.138.500,00	KSB	P1
			Pemahaman peserta pelatihan/workshop peningkatan manajemen keuangan dan barang milik daerah	65 orang				
			Pakaian kerja lapangan	25 buah				
0401.040103.06.017	Penyusunan laporan capaian kinerja, keuangan, barang, kepegawaian dan ketatausahaan	bagian Umum Setda Kab Bantul	Dokumen laporan	4 dokumen	14.535.000,00	10.351.000,00	KSB	P1
			Laporan keuangan dan aset	12 dokumen				
			Laporan evaluasi	4 dokumen				
0401.26	PROGRAM PENATAAN PERATURAN		Tersusunnya Rancangan Perda Prakarsa DPRD	11 dokumen	559.955.000,00	500.000.000,00		



Kode	Urusan / Bidang / Program / Kegiatan	Lokasi	Indikator Kinerja		Pagu Indikatif	Prakiraan Maju	Jenis Kegiatan	Prioritas
			Tolok Ukur	Target				
1	2	3	5	7	8	9	10	11
	PERUNDANG-UNDANGAN							
			Prosentase Peraturan Daerah yang ditetapkan	95 persen				
			Persentase Peraturan Daerah yang disusun	95 Persen				
0401.040103.26.003	Legislasi rancangan peraturan perundang-undangan		Publik Hearing/dengar pendapat	6 kali	172.300.000,00	0,00		P1
			Raperda menjadi Perda	16 dokumen				
			kajian Produk Hukum	0 Dokumen				
			publikasi Raperda	4 Kali				
0401.040103.26.005	Publikasi peraturan perundang-undangan		Penerbitan Lembaran daerah (LD)	175 buku	96.000.000,00	0,00		P1
			Sosialisasi Peraturan Perundang Undangan	4 kali				
			pendokumentasian Produk Hukum Daerah	550 Dokumen				
			Publikasi melalui media elektronik	12 kali				
			Pembinaan Pengelolaan Jaringan Dokumentasi dan Informasi Hukum	75 Orang				
			Pemahaman Peserta sosialisasi Produk Hukum Daerah sebanyak 80 % dari 400	320 Orang				
			Produk Hukum	3 Dokumen				



Kode	Urusan / Bidang / Program / Kegiatan	Lokasi	Indikator Kinerja	Pagu Indikatif	Prakiraan Maju	Jenis Kegiatan	Prioritas
1	2	3	Tolok Ukur	Target	8	9	10
5	7	8	9	10	11		
0401.040103.26.007	Pemberian bantuan hukum		terlaksananya pemberian bantuan hukum perkara litigasi	12 bulan	126.655.000,00	0,00	P1
			pelaksanaan Forum Koordinasi rencana Aksi Ham	4 Kali			
			terlaksananaya koordinasi penanganan permasalahan PeraturanPerundang Undangan/perkara Non Litigasi	12 bulan			
0401.040103.26.015	Pengawasan produk hukum pemerintah desa		Pembinaan Pengawasan Produk Hukum Desa	2 kali	25.000.000,00	0,00	P1
0401.040103.26.036	Penyuluhan Hukum		penyuluhan Hukum	1 kali	35.000.000,00	0,00	P1
			Kelompok Keluarga sadar Hukum yang terbina	4 kelompok			
0401.040103.26.040	Penyusunan Produk Hukum Daerah		Peraturan Bupati	125 Dokumen	30.000.000,00	0,00	P1
			Keputusan Bupati	475 Dokumen			
0401.040103.26.041	Pengawasan Rancangan Produk Hukum Daerah dan Produk Hukum Desa Tindak Lanjut Pelaksanaan Keistimewaan	Bagian Hukum	Pembentukan Pokja	25 Orang	75.000.000,00	500.000.000,00	KA P1
			Penyusunan Perbub sebagai tindak lanjut Keistimewaan	1 Dokumen			
0401.28	PROGRAM PENINGKATAN KAPASITAS KINERJA		Rata-rata Prosentase Capaian kinerja aparatur/pegawai	100 Persentase	103.008.750,00	0,00	



Kode	Urusan / Bidang / Program / Kegiatan	Lokasi	Indikator Kinerja		Pagu Indikatif	Prakiraan Maju	Jenis Kegiatan	Prioritas
			Tolok Ukur	Target				
1	2	3	5	7	8	9	10	11
	APARATUR PEMERINTAHAN							
0401.040103.28.021	Penyusunan dan evaluasi Kebijakan Pendayagunaan Aparatur Negara		iuran forsesdasi	1 kali	49.495.000,00	0,00		P1
			dokumen hasil rapat	4 dokumen				
			dokumen hasil FGD	1 dokumen				
			Draft Perbub tentang Evaluasi Kebijakan Pendayagunaan Aparatur Daerah	1 dokumen				
			pemeliharaan aplikasi presensi ASN	1 kali				
0401.040103.28.022	Penyusunan dan Evaluasi Analisis Jabatan Pemerintah Kabupaten		Draft Perbub tentang Evaluasi Analisis Jabatan	1 dokumen	27.713.750,00	0,00		P1
			dokumen hasil rapat	4 dokumen				
			dokumen hasil FGD	1 dokumen				
0401.040103.28.023	Penyusunan dan Evaluasi Analisis Beban Kerja Organisasi Perangkat Daerah		Draft Perbub tentang Evaluasi Analisis Beban Kerja Organisasi Perangkat Daerah	1 dokumen	25.800.000,00	0,00		P1
			dokumen hasil rapat	4 dokumen				
			dokumen hasil FGD	1 dokumen				
0401.29	PROGRAM PENINGKATAN KAPASITAS DAN KUALITAS KELEMBAGAAN		Right Sizing/kesesuaian dengan indikator potensi/beban kerja yang ada dalam peraturan pemerintah tentang kelembagaan	100 Persentase	255.000.000,00	0,00		

Kode	Urusan / Bidang / Program / Kegiatan	Lokasi	Indikator Kinerja		Pagu Indikatif	Prakiraan Maju	Jenis Kegiatan	Prioritas
1	2	3	Tolok Ukur	Target	8	9	10	11
0401.040103.29.009	Penyusunan dan Evaluasi Struktur Organisasi dan Tata Kerja Kelembagaan Perangkat Daerah		Naskah Akademis Pembentukan Kelembagaan Perangkat Daerah	1 dokumen	30.000.000,00	0,00		P1
			dokumen hasil rapat	6 dokumen				
			Laporan hasil FGD	2 Dokumen				
0401.040103.29.012	Penyusunan dan Evaluasi Tugas dan Fungsi Perangkat Daerah		Draft Perbub evaluasi tugas dan fungsi perangkat daerah	3 dokumen	25.000.000,00	0,00		P1
			dokumen hasil rapat	20 dokumen				
			dokumen hasil FGD	1 dokumen				
0401.040103.29.013	Penataan Bentuk Kelembagaan Asli Kabupaten Bantul		Peraturan Bupati tentang SOTK Kalurahan 1	1 dokumen	200.000.000,00	0,00		P1
			Jumlah sosialisasi	2 kali				
			Jumlah draft regulasi desa	75 dokumen				
			Dokumen monitoring pelaksanaan kelembagaan asli	1 Dokumen				
0401.38	PROGRAM PENYUSUNAN KEBIJAKAN KERJASAMA DAERAH		Persentase kajian kerjasama dan pengembangan potensi daerah yang ditindaklanjuti	100 persen	43.075.000,00	0,00		
			Persentase perikatan kerjasama yang ditindaklanjuti	100 persen				
0401.040103.38.002	Pengembangan Kerjasama dengan Dunia Usaha/Lembaga		Perikatan kerja sama yang ditindaklanjuti	25 Dokumen	43.075.000,00	0,00		P1



Kode	Urusan / Bidang / Program / Kegiatan	Lokasi	Indikator Kinerja		Pagu Indikatif	Prakiraan Maju	Jenis Kegiatan	Prioritas
			Tolok Ukur	Target				
1	2	3	5	7	8	9	10	11
0401.39	PROGRAM PENINGKATAN PENGENDALIAN PELAKSANAAN KEBIJAKAN KEPALA DAERAH		Prosentase pengendalian pembangunan SKPD yang realisasi kegiatan diatas 90%	90 Persen	328.939.500,00	957.500.000,00		
0401.040103.39.001	Pengendalian Pelaksanaan Kegiatan Pembangunan APBD	Bagian Adm Pembangunan Setda Bantul	Laporan Pengendalian Kegiatan APBD	12 Dokumen	57.157.000,00	262.500.000,00	KSB	P1
			Peresmian Kegiatan Fisik	1 Lokasi				
0401.040103.39.003	Analisis Kebijakan Pembangunan	Bagian Adm Pembangunan Setda Bantul	Laporan hasil FGD	2 dokumen	85.125.000,00	350.000.000,00	KSB	P1
			Laporan hasil Kajian Pembangunan	1 dokumen				
0401.040103.39.004	Pelaporan Pembangunan	Bagian Adm Pembangunan Setda bantul	Dokumen Laporan pembangunan	1 dokumen	33.012.500,00	90.000.000,00	KSB	P1
			Laporan Kinerja Sekretariat Daerah	1 dokumen				
			Renja Sekretariat Daerah	2 dokumen				
			Perjanjian Kinerja (PK) Sekretraiat Daerah	2 Dokumen				
			Rencana Kinerja Tahunan (RKT) Sekretariat Daerah	1 Dokumen				
0401.040103.39.005	Penyusunan Standard Satuan Harga	bagian Adm Pembangunan Setda Bantul	Jumlah Draft Peraturan Bupati tentang SHBJ	1 dokumen	111.160.000,00	180.000.000,00	KSB	P1



Kode	Urusan / Bidang / Program / Kegiatan	Lokasi	Indikator Kinerja		Pagu Indikatif	Prakiraan Maju	Jenis Kegiatan	Prioritas
1	2	3	Tolok Ukur	Target	8	9	10	11
0401.040103.39.006	Penyusunan Analisa Standar Belanja	Bagian Administrasi Pembangunan Setda Bantul	Jumlah Modul ASB	1 dokumen	42.485.000,00	75.000.000,00	KSB	P1
0401.40	PROGRAM PENINGKATAN SISTEM MANAJEMEN DAN PROSEDUR BIROKRASI PEMERINTAH		Cakupan SOP yang disusun oleh seluruh SKPD	100 Persentase	222.221.700,00	0,00		
0401.040103.40.001	Pendampingan Pengelolaan Pengaduan Masyarakat Bagi Unit Pelayanan Publik		Indeks Pengaduan Masyarakat (IPM)	2 Dokumen	19.435.400,00	0,00		P1
			dokumen hasil rapat	3 dokumen				
			Pahaman peserta workshop meningkat sebanyak 80% dari 200 orang	180 orang				
			Janji perbaikan pelayanan publik	3 dokumen				
0401.040103.40.002	Pengukuran Kualitas Pelayanan Kepada Masyarakat		Evaluasi penilaian kinerja pelayanan publik	1 dokumen	10.638.300,00	0,00		P1
			dokumen hasil rapat	1 dokumen				
			Pahaman peserta workshop meningkat sebanyak 80% dari 50 orang	40 orang				
			Pelaksanaan pengukuran Survey Kepuasan Masyarakat	1 dokumen				
0401.040103.40.005	Pedampingan dan Evaluasi Pelaksanaan Pelayanan Terpadu dan Unit Pelayanan Publik		Pendampingan penilaian inovasi pelayanan publik se kabupaten Bantul	1 dokumen	20.636.200,00	0,00		P1

Kode	Urusan / Bidang / Program / Kegiatan	Lokasi	Indikator Kinerja		Pagu Indikatif	Prakiraan Maju	Jenis Kegiatan	Prioritas
			Tolok Ukur	Target				
1	2	3	5	7	8	9	10	11
			dokumen hasil rapat	2 dokumen				
			dokumen hasil FGD	1 dokumen				
			Jumlah pameran inovasi	1 dokumen				
			pemeliharaan aplikasi sinovik	1 kali				
0401.040103.40.006	Pelaksanaan dan Evaluasi Pelaksanaan Reformasi Birokrasi		dokumen hasil FGD	1 dokumen	12.017.000,00	0,00		P1
			dokumen hasil rapat	1 dokumen				
			Evaluasi pelaksanaan Reformasi Birokrasi	1 dokumen				
0401.040103.40.007	Penyusunan dan Evaluasi Standard Opeerating Procedure dan Ketatalaksanaan		Pehaman peserta workshop meningkat sebanyak 80% dari 100 orang	80 orang	9.494.800,00	0,00		P1
			dokumen hasil rapat	1 dokumen				
			Standard Operating Prosedur dan Ketatalaksanaan semua OPD	1 dokumen				
0401.040103.40.008	Implementasi Budaya Pemerintahan Kabupaten Bantul		Kelompok Budaya Pemerintahan (KBP)	27 KBP	150.000.000,00	0,00		P1
			Rencan aksi tahunan Budaya Pemerintahan SATRIYA	1 dokumen				
			Laporan monev pelaksanaan budaya pemerintahan SATRIYA	1 dokumen				
			ASN yang berbudaya SATRIYA	100 %				
0401.41	PROGRAM PENINGKATAN KUALITAS KEHUMASAN DAN KEPROTOKOLAN		Persentase penyelenggaraan acara kedinasan yang sesuai dengan SOP	100 Persen	783.640.890,00	0,00		



Kode	Urusan / Bidang / Program / Kegiatan	Lokasi	Indikator Kinerja		Pagu Indikatif	Prakiraan Maju	Jenis Kegiatan	Prioritas
			Tolok Ukur	Target				
1	2	3	5	7	8	9	10	11
0401.040103.41.001	Penerimaan Kunjungan Kerja		Cetak buku selayang pandang	200 buah	36.050.000,00	0,00		P1
			Penerimaan kunjungan kerja	100 kali				
0401.040103.41.003	Peningkatan Kemampuan Keprotokolan		Peserta sosialisasi peningkatan kemampuan keprotokolan	40 orang	32.000.000,00	0,00		P1
0401.040103.41.004	Upacara Hari-Hari Besar Nasional dan Hari Jadi Kabupaten		Upacara hari besar dan hari jadi kabupaten bantul	11 kali	553.590.890,00	0,00		P1
0401.040103.41.005	Pengelolaan Informasi Media Massa		Liputan pimpinan daerah	60 Ok	162.000.000,00	0,00		P1
			Publikasi media massa	25 Kali				
			Penyelenggaraan jumpa pers	4 Kali				
0401.42	PROGRAM PENINGKATAN KAPASITAS PENYELENGGARAAN PEMERINTAHAN DAERAH				967.045.000,00	0,00		
0401.040103.42.001	Penyelenggaraan Otonomi Daerah		Pemahaman Peserta Bimtek LPPD sebanyak 80 % dari 130 orang	104 OH	88.125.000,00	0,00		P1
			Dokumen LPPD	1 Dokumen				
			Pemahaman peserta Bimtek SPM sebanyak 80 % dari 45 orang	36 OH				

Kode	Urusan / Bidang / Program / Kegiatan	Lokasi	Indikator Kinerja	Pagu Indikatif	Prakiraan Maju	Jenis Kegiatan	Prioritas
1	2	3	Tolok Ukur	Target	8	9	10
1	2	3	5	7	8	9	11
			Dokumen SPM	1 Dokumen			
0401.040103.42.002	Monitoring Penyelenggaraan Pemerintahan Umum dan Daerah		Rakor Forkopimda	12 Dokumen	878.920.000,00	0,00	P1
			Laporan rakor Forkompimcam	2 Dokumen			
			Laporan rakor rutin bidang pemerintahan	2 Dokumen			
			Pemahaman peserta bimtek pembakuan nama rupa bumisebanyak 80% dari 115 orang	92 OH			
			Penandaan lokasi pilar batas secara geodetik (perbatasan Seloharjo-Girijati-Giritirto)	27 Lokasi			
0401.44	PROGRAM PENYELENGGARAAN DAN PEMBINAAN PEMERINTAH DESA		Persentase penyusunan peraturan perundang undangan desa(RKPDes APBDes) tepat waktu	92 Persen	396.772.500,00	4.941.625.000,00	
0401.040103.44.001	Pemberdayaan lembaga desa	Bag. Adpempdes	Laporan hasil Rapat koordinasi	2 Dokumen	7.395.000,00	151.000.000,00	KSB P1
0401.040103.44.002	Update Data Monografi Desa	Bag. Adpempdes	Laporan hasil Pembinaan Admin Update Monografi Kalurahan	1 Dokumen	7.617.500,00	94.300.000,00	KSB P1



Kode	Urusan / Bidang / Program / Kegiatan	Lokasi	Indikator Kinerja		Pagu Indikatif	Prakiraan Maju	Jenis Kegiatan	Prioritas
1	2	3	Tolok Ukur	Target	8	9	10	11
0401.040103.44.003	Pendampingan Manajemen Pemerintah Desa	Bag. Adpemdes	Laporan hasil rapat koordinasil Pemerintahan dan Laporan Rakor Permasalahan Kalurahan	2 Dokumen	11.315.000,00	192.575.000,00	KSB	P1
0401.040103.44.005	Evaluasi Pelayanan Pemerintah Desa	Bag. Adpemdes	Laporan Rapat Evaluasi Pelayanan Pemerintahan Kalurahan	1 Dokumen	3.837.500,00	10.000.000,00	KSB	P1
0401.040103.44.006	Pedampingan Administrasi Desa	Bag. Adpemdes	Laporan hasil Pembinaan Admin Sistem Informasi Kalurahan	1 Dokumen	7.617.500,00	189.750.000,00	KSB	P1
0401.040103.44.008	Penyusunan Regulasi tentang Pemerintah Desa	Bag. Adpemdes	Penyusunan Peraturan perundang undangan desa(RKPDDes APBDes) tepat waktu	3 dokumen	31.682.500,00	41.000.000,00	KSB	P1
0401.040103.44.009	Pengendalian Pengelolaan Keuangan Desa	Bag. Adpemdes	Laporan Pendampingan Pengelolaan keuangan desa	2 Dokumen	8.800.000,00	100.000.000,00	KSB	P1
0401.040103.44.010	Pengalokasian Pendapatan Transfer Desa	Bag. Adpemdes	Laporan Teralokasi dan tersalurkannya pendapatan transfer desa	1 Dokumen	3.507.500,00	13.000.000,00	KSB	P1
0401.040103.44.012	Penatausahaan Tanah Kasultanan dan Tanah Kadipaten	Bag. Adpemdes	Terpasangnya patok batas desa di 5 desa	5 desa	315.000.000,00	4.150.000.000,00	KSB	P1
0401.45	PROGRAM LAYANAN PENGADAAN BARANG DAN JASA PEMERINTAH		Persentase penyelesaian paket pengadaan barang dan jasa secara e-tendering	100 Persen	1.165.174.000,00	0,00		
0401.040103.45.001	Identifikasi dan Pelaporan Kebutuhan Pengadaan Barang dan Jasa		Identifikasi Kebutuhan barang/jasa	1 dokumen	12.137.500,00	0,00		P1
0401.040103.45.002	Pelaksanaan Pengadaan Barang dan Jasa Pemerintah		Laporan hasil FGD	1 dokumen	1.101.661.500,00	0,00		P1



Kode	Urusan / Bidang / Program / Kegiatan	Lokasi	Indikator Kinerja		Pagu Indikatif	Prakiraan Maju	Jenis Kegiatan	Prioritas
			Tolok Ukur	Target				
1	2	3	5	7	8	9	10	11
			Laporan hasil pemilihan penyedia barang dan jasa	220 dokumen				
0401.040103.45.003	Pelaksanaan Layanan Pengadaan Secara Elektronik		Pengumuman RUP	1 dokumen	51.375.000,00	0,00		P1
			Laporan hasil Diklat SPSE	1 dokumen				
			Laporan hasil Forkom Pengadaan barang/jasa secara elektronik	1 dokumen				
0401.46	PROGRAM PENGEMBANGAN KEBIJAKAN KESEJAHTERAAN RAKYAT		Cakupan dokumen kajian bidang Kesra yang ditindaklanjuti	4 Persen	4.762.425.000,00	5.471.750.000,00		
0401.040103.46.001	Perumusan Kebijakan Kependudukan dan Ketenagakerjaan	Bagian Adm. Kesejahteraan Rakyat Sekda Kab. Bantul	Dokumen Laporan Perumusan Kebijakan Kependudukan dan Ketenagakerjaan	1 Dokumen	68.200.000,00	72.500.000,00		P1
0401.040103.46.002	Monitoring, Evaluasi dan Pelaporan Kebijakan Kependudukan dan Ketenagakerjaan	Bagian Adm. Kesejahteraan Rakyat Sekda Kab. Bantul	Laporan Hasil Monitoring, Evaluasi dan Pelaporan Kebijakan Kependudukan dan Ketenagakerjaan	1 Dokumen	15.825.000,00	17.250.000,00		P1
0401.040103.46.003	Perumusan Kebijakan Pengembangan Sosial Kemasyarakatan	Bagian Adm. Kesejahteraan Rakyat Sekda Kab. Bantul	Dokumen Laporan Perumusan Kebijakan Pengembangan Sosial Kemasyarakatan	1 Dokumen	23.500.000,00	72.500.000,00		P1
0401.040103.46.004	Monitoring, Evaluasi dan Pelaporan Kebijakan Pengembangan Sosial Kemasyarakatan	Bagian Adm. Kesejahteraan Rakyat Sekda Kab. Bantul	Laporan Hasil Monitoring, Evaluasi dan Pelaporan Pengembangan Kebijakan Sosial Kemasyarakatan	1 Dokumen	15.825.000,00	17.250.000,00		P1
0401.040103.46.007	Perumusan Kebijakan Pengembangan Pendidikan dan Kesehatan	Bagian Adm. Kesejahteraan Rakyat Sekda Kab. Bantul	Dokumen Laporan Perumusan Kebijakan Pengembangan Pendidikan dan Kesehatan	1 Dokumen	68.200.000,00	0,00		P1



Kode	Urusan / Bidang / Program / Kegiatan	Lokasi	Indikator Kinerja	Pagu Indikatif	Prakiraan Maju	Jenis Kegiatan	Prioritas
1	2	3	Tolok Ukur	Target	8	9	10
1	2	3	5	7	8	9	11
0401.040103.46.008	Monitoring, Evaluasi dan Pelaporan Kebijakan Pengembangan Pendidikan dan Kesehatan	Bagian Adm. Kesejahteraan Rakyat Sekda Kab. Bantul	Laporan Monitoring, Evaluasi dan Pelaporan Kebijakan Pengembangan Pendidikan dan Kesehatan	1 Dokumen	15.825.000,00	17.250.000,00	P1
0401.040103.46.009	Peningkatan Kesejahteraan Anak Yatim Piatu	Bagian Adm. Kesejahteraan Rakyat Sekda Kab. Bantul	Anak Yatim Piatu Yang Difasilitasi	1700 Anak	506.950.000,00	1.075.000,00	P1
0401.040103.46.010	Pendamping Kegiatan Keagamaan	Bagian Adm. Kesejahteraan Rakyat Sekda Kab. Bantul	Event Keagamaan	59 Event	2.847.350,00	2.950.000,00	P1
			Pembayaran Honor Baznas	96 Ob			
			Pembayaran Honor Petugas Masjid Agung	144 Ob			
0401.040103.46.011	Pemberdayaan Kaum Rois	Bagian Administrasi Kesejahteraan Rakyat Sekda Bantul	Pemuka Agama Yang Akan Difasilitasi	2500 Orang	1.200.750,00	1.250.000,00	P1
0401.47	PROGRAM PENGEMBANGAN KEBIJAKAN PEREKONOMIAN DAERAH		Persentase kajian kebijakan perekonomian daerah yang ditindaklanjuti	100 Persen	160.660.000,00	851.966.000,00	
0401.040103.47.001	Pengembangan Ekonomi Masyarakat	Bagian.Adm.Perekonomian	Pemahaman peserta workshop Produktifitas Perekonomian sebanyak 80% dari 150 orang	120 orang	10.000.000,00	115.802.000,00	P1
			Dokumen kajian	1 dokumen			
0401.040103.47.003	Monitoring dan Evaluasi Kebijakan Pengembangan Ekonomi Masyarakat	Bagian Adm.Perekonomian	Laporan rakor monev kebijakan pengembangan ekonomi masyarakat	2 Dokumen	34.150.000,00	68.618.000,00	P1



Kode	Urusan / Bidang / Program / Kegiatan	Lokasi	Indikator Kinerja		Pagu Indikatif	Prakiraan Maju	Jenis Kegiatan	Prioritas
1	2	3	Tolok Ukur		7	8	9	10
1	2	3	5	7	8	9	10	11
0401.040103.47.004	Pengembangan Sarana dan Prasarana Ekonomi Masyarakat		Pemahaman peserta workshop pengembangan sarana dan prasarana masyarakat sebanyak 80% dari peserta 150 orang	120 orang	32.425.000,00	164.230.000,00		P1
			Dokumen kajian pengembangan sarpras ekonomi masyarakat	1 dokumen				
0401.040103.47.006	Monitoring dan Evaluasi Kebijakan Sarana dan Prasarana Ekonomi Masyarakat	bagian Adm.Perekonomian	Laporan rakor monev kebijakan sarana dan prasarana ekonomi masyarakat	2 Dokumen	8.085.000,00	42.834.000,00		P1
0401.040103.47.007	Pengembangan Lembaga Ekonomi Daerah	Bagian Adm.Perekonomian	Pemahaman peserta workshop Pengembangan Lembaga Ekonomi Daerah 70% dari peserta 130 orang	91 orang	70.875.000,00	408.149.500,00		P1
			laporan pembinaan BUKP	34 Dokumen				
0401.040103.47.009	Monitoring dan Evaluasi Kebijakan Lembaga Ekonomi Daerah	Bagian Adm.Perekonomian	laporan Rakor Monev Lembaga Ekonomi Daerah (BUMD dan LKM)	12 Dokumen	5.125.000,00	52.332.500,00		P1
040104	SEKRETARIAT DEWAN PERWAKILAN RAKYAT DAERAH				8.748.888.000,00	8.748.888.000,00		
04	PENUNJANG URUSAN PEMERINTAHAN				8.748.888.000,00	8.748.888.000,00		
0401	ADMINISTRASI PEMERINTAHAN				8.748.888.000,00	8.748.888.000,00		
0401.01	PROGRAM PELAYANAN ADMINISTRASI PERKANTORAN		Nilai AKIP (Akuntabilitas Kinerja Instansi Pemerintah)	85 Angka	1.955.429.435,00	1.955.429.435,00		
0401.040104.01.003	Penyediaan jasa peralatan dan perlengkapan kantor		Penyediaan ATK	51 jenis	247.226.530,00	247.226.530,00		P1



Kode	Urusan / Bidang / Program / Kegiatan	Lokasi	Indikator Kinerja		Pagu Indikatif	Prakiraan Maju	Jenis Kegiatan	Prioritas
			Tolok Ukur	Target				
1	2	3	5	7	8	9	10	11
			Materai dan benda pos	1020 lembar				
			Komponen instalasi listrik	10 jenis				
			Bahan & peralatan kebersihan	30 jenis				
			Spanduk, bendera, umbul2, papan nama	3 jenis				
			Cinderamata	60 buah				
			Pembayaran rekening telepon	7 bulan				
			Pembayaran rekening PDAM	7 bulan				
			Langganan surat kabar	7 jenis				
			Pajak Kendaraan bermotor	16 unit				
			Barang cetakan	4 jenis				
			Penggandaan	75000 lembar				
			Buku pengetahuan umum	2 jenis				
0401.040104.01.037	Penyediaan Rapat-rapat, Koordinasi dan Konsultasi		Perjalanan dinas dalam daerah	48 op	249.802.905,00	249.802.905,00		P1
			Perjalanan dinas luar daerah	43 op				
			Laporan hasil rapat	60 dokumen				
			Tamu	1900 orang				
0401.040104.01.038	Penyediaan Jasa Pengelola Pelayanan Perkantoran		Honor tenaga non ASN	528 ob	1.458.400.000,00	1.458.400.000,00		P1
			General check up	45 ok				
			Premi asuransi	264 ob				
			Pakaian kerja	44 stell				
			Honor tenaga ahli fraksi	84 ob				
			Honor Pengelola Keuangan	96 ob				



Kode	Urusan / Bidang / Program / Kegiatan	Lokasi	Indikator Kinerja		Pagu Indikatif	Prakiraan Maju	Jenis Kegiatan	Prioritas
			Tolok Ukur	Target				
1	2	3	5	7	8	9	10	11
0401.02	PROGRAM PENINGKATAN SARANA DAN PRASARANA APARATUR		Persentase pemenuhan sarana dan prasarana aparatur	100 Persen	231.430.810,00	231.430.810,00		
0401.040104.02.051	Pengadaan Peralatan dan Perlengkapan		Pengadaan peralatan kantor	4 Jenis	43.345.600,00	43.345.600,00		P1
0401.040104.02.052	Pemeliharaan Rumah dan Gedung Kantor		Pemeliharaan gedung kantor	1 unit	43.599.210,00	43.599.210,00		P1
0401.040104.02.053	Pemeliharaan Kendaraan Dinas/Operasional		Pemeliharaan kendaraan roda 2	23 unit	106.893.000,00	106.893.000,00		P1
			Pemeliharaan kendaraan roda 4	12 unit				
0401.040104.02.054	Pemeliharaan Peralatan dan Perlengkapan		Pengisian Tabung Pemadam Kebakaran (apar)	5 unit	37.593.000,00	37.593.000,00		P1
			Pengisian Freon	5 unit				
			Pemeliharaan Genset	1 unit				
			Pemeliharaan instalasi jaringan listrik dan telepon	2 jenis				
			Pemeliharaan perlengkapan kantor dan alat studio	16 jenis				
			Pemeliharaan peralatan kantor	10 jenis				
0401.05	PROGRAM PENINGKATAN KAPASITAS SUMBER DAYA APARATUR		Cakupan peningkatan kapasitas sumber daya aparatur	100 Persen	72.600.000,00	72.600.000,00		
0401.040104.05.018	Pendidikan, Pelatihan, Sosialisasi, Bimtek dan		Pengiriman Peserta diklat PBJ	1 orang	72.600.000,00	72.600.000,00		P1



Kode	Urusan / Bidang / Program / Kegiatan	Lokasi	Indikator Kinerja		Pagu Indikatif	Prakiraan Maju	Jenis Kegiatan	Prioritas
			Tolok Ukur	Target				
1	2	3	5	7	8	9	10	11
	peningkatan Kapasitas Aparatur							
			Pengiriman peserta kursus, bimtek, diklat, workshop	10 orang				
			Peserta pelatihan peningkatan kapasitas SDM	84 orang				
			Peserta diklat JDIH	2 orang				
0401.06	PROGRAM PENINGKATAN PENGEMBANGAN SISTEM PELAPORAN CAPAIAN KINERJA DAN KEUANGAN		Nilai Evaluasi Kinerja	89 Angka	2.052.000,00	2.052.000,00		
0401.040104.06.017	Penyusunan laporan capaian kinerja, keuangan, barang, kepegawaian dan ketatausahaan		Dokumen perencanaan	5 dokumen	2.052.000,00	2.052.000,00		P1
			Dokumen keuangan dan aset	7 dokumen				
			Dokumen evaluasi	5 dokumen				
			Dokumen kepegawaian dan ketatausahaan	2 dokumen				
0401.15	PROGRAM PENINGKATAN KAPASITAS LEMBAGA PERWAKILAN RAKYAT DAERAH		Terlaksananya pembahasan rancangan perda sesuai prpemdaperda	80 dokumen	6.487.375.755,00	6.487.375.755,00		
0401.040104.15.001	Pembahasan rancangan peraturan daerah		Pembahasan raperda	14 Dokumen	1.050.904.000,00	1.050.904.000,00		P1



Kode	Urusan / Bidang / Program / Kegiatan	Lokasi	Indikator Kinerja		Pagu Indikatif	Prakiraan Maju	Jenis Kegiatan	Prioritas
			Tolok Ukur	Target				
1	2	3	5	7	8	9	10	11
0401.040104.15.004	Rapat-rapat paripurna		Pelaksanaan rapat Paripurna Istimewa DPRD	4 kali	12.913.000,00	12.913.000,00		P1
0401.040104.15.005	Reses		Reses anggota DPRD	3 kali	472.557.615,00	472.557.615,00		P1
0401.040104.15.007	Peningkatan kapasitas pimpinan dan anggota DPRD		Peningkatan kapasitas anggota DPRD sebesar 80% dari 180 anggota	144 orang	1.476.573.300,00	1.476.573.300,00		P1
0401.040104.15.010	Pembahasan kebijakan dan kegiatan alat kelengkapan DPRD		Dokumen pembahasan kebijakan dan kegiatan alkapp	29 dokumen	2.007.316.890,00	2.007.316.890,00		P1
0401.040104.15.016	Pengadaan pakaian dinas anggota DPRD beserta perlengkapannya		Pakaian dinas DPRD	73 stel	100.500.000,00	100.500.000,00		P1
0401.040104.15.017	Pengembangan Informasi Pembangunan Daerah		Publikasi kegiatan DPRD melalui media massa	11 Jenis	186.682.450,00	186.682.450,00		P1
0401.040104.15.018	Kegiatan Legislasi Rancangan Peraturan Perundang-Undangan		Rancangan Raperda prakarsa DPRD	10 Dokumen	1.127.628.500,00	1.127.628.500,00		P1
0401.040104.15.019	Sosialisasi Peraturan Perundang-Undangan		Peserta sosialisasi	340 orang	52.300.000,00	52.300.000,00		P1
040109	KECAMATAN PIYUNGAN				824.000.000,00	0,00		
04	PENUNJANG URUSAN PEMERINTAHAN				824.000.000,00	0,00		
0407	FUNGSI LAINNYA				824.000.000,00	0,00		



Kode	Urusan / Bidang / Program / Kegiatan	Lokasi	Indikator Kinerja		Pagu Indikatif	Prakiraan Maju	Jenis Kegiatan	Prioritas
			Tolok Ukur	Target				
1	2	3	5	7	8	9	10	11
0407.01	PROGRAM PELAYANAN ADMINISTRASI PERKANTORAN		Nilai AKIP	85 Angka	325.260.000,00	0,00		
0407.040109.01.036	Penyediaan Jasa, Peralatan, dan Perlengkapan Perkantoran		Pengelola keuangan dan BMD	84 ob	200.985.000,00	0,00		P1
			Alat Tulis Kantor	25 jenis				
			Komponen instalasi listrik	10 jenis				
			Materei dan benda pos	900 lembar				
			Bahan dan peralatan kebersihan	10 jenis				
			Pembayaran rekening telephon	12 bulan				
			Pembayaran rekening listrik	12 bulan				
			Pembayaran rekening air	12 bulan				
			Bahan bacaan langganan surat kabar	2 jenis				
			Barang cetakan	2 jenis				
			Penggandaan	49948 lembar				
			Jasa kebersihan kantor	12 ob				
			Jasa keamanan kantor	12 ob				
			Jasa petugas pelayanan	24 ob				
			Premi asuransi ketenagakerjaan	48 ob				
			Premi asuransi kesehatan	48 ob				
0407.040109.01.037	Penyediaan Rapat-rapat, Koordinasi dan Konsultasi		Laporan hasil rapat	20 Dokumen	124.275.000,00	0,00		P1
			Perjalanan dinas dalam daerah	415 Op				
			Perjalanan dinas luar daerah	5 Op				
0407.02	PROGRAM PENINGKATAN SARANA DAN PRASARANA APARATUR		Persentase pemenuhan sarana dan prasarana aparatur	100 Persen	138.350.000,00	0,00		



Kode	Urusan / Bidang / Program / Kegiatan	Lokasi	Indikator Kinerja		Pagu Indikatif	Prakiraan Maju	Jenis Kegiatan	Prioritas
			Tolok Ukur	Target				
1	2	3	5	7	8	9	10	11
0407.040109.02.051	Pengadaan Peralatan dan Perlengkapan		Pengadaan Peralatan dan Perlengkapan	2 Jenis	15.000.000,00	0,00		P1
0407.040109.02.052	Pemeliharaan Rumah dan Gedung Kantor		Pemeliharaan gedung kantor dan rumah dinas	2 Unit	11.000.000,00	0,00		P1
0407.040109.02.053	Pemeliharaan Kendaraan Dinas/Operasional		Pemeliharaan kendaraan dinas roda 4	1 Unit	102.350.000,00	0,00		P1
			Pemeliharaan kendaraan dinas roda 2	7 Unit				
0407.040109.02.054	Pemeliharaan Peralatan dan Perlengkapan		Pemeliharaan peralatan dan perlengkapan	10 unit	10.000.000,00	0,00		P1
0407.06	PROGRAM PENINGKATAN PENGEMBANGAN SISTEM PELAPORAN CAPAIAN KINERJA DAN KEUANGAN		Capaian Nilai Evaluasi Kinerja	80 Angka	6.400.000,00	0,00		
0407.040109.06.017	Penyusunan laporan capaian kinerja, keuangan, barang, kepegawaian dan ketatausahaan		Dokumen AKIP, LKj, Renja, RKA,DPA, CALK, Laporan Barang	7 Dokumen	6.400.000,00	0,00		P1
			Dokumen Perencanaan	5 Dokumen				
			Dokumen Keuangan dan Aset	37 Dokumen				
			Dokumen Evaluasi	7 Dokumen				
			Dokumen Kepegawaian	1 Dokumen				
0407.35	PROGRAM PENINGKATAN PELAYANAN MASYARAKAT		Indeks Kepuasan Masyarakat (IKM)	90 Angka	11.000.000,00	0,00		



Kode	Urusan / Bidang / Program / Kegiatan	Lokasi	Indikator Kinerja		Pagu Indikatif	Prakiraan Maju	Jenis Kegiatan	Prioritas
			Tolok Ukur	Target				
1	2	3	5	7	8	9	10	11
0407.040109.35.002	Peningkatan pelayanan masyarakat		Layanan yang diberikan	20 jenis	11.000.000,00	0,00		P1
			Masyarakat yang dilayani	15000 orang				
0407.36	PROGRAM PEMBINAAN PEMERINTAHAN UMUM KECAMATAN		Cakupan Pemerintahan Umum Kecamatan	100 Persen	189.466.000,00	0,00		
0407.040109.36.015	Meningkatkan wawasan kebangsaan		Laporan Pelaksanaan Upacara	12 Dokumen	135.950.000,00	0,00		P1
			Laporan koordinasi muspika	1 Dokumen				
0407.040109.36.016	Pengendalian Keamanan Lingkungan dan Penanggulangan Bencana		Laporan monev penanggulangan bencana	4 Dokumen	28.866.000,00	0,00		P1
			Laporan pemantauan keamanan lingkungan	2 Dokumen				
0407.040109.36.017	Pengendalian Tata Kelola Pemerintahan		Laporan pengendalian pemerintahan desa	2 Dokumen	24.650.000,00	0,00		P1
			Dokumen Monografi Kecamatan	2 Dokumen				
			Pendampingan Pengelolaan Keuangan Desa	2 Kali				
0407.37	PROGRAM PEMBINAAN SOSIAL KEMASYARAKATAN KECAMATAN		Cakupan Pembinaan Sosial Kemasyarakatan	90 Persen	108.722.000,00	0,00		
0407.040109.37.017	Pembinaan sosial budaya dan keagamaan		Laporan bidang kesehatan	2 Dokumen	97.284.000,00	0,00		P1



Kode	Urusan / Bidang / Program / Kegiatan	Lokasi	Indikator Kinerja		Pagu Indikatif	Prakiraan Maju	Jenis Kegiatan	Prioritas
			Tolok Ukur	Target				
1	2	3	5	7	8	9	10	11
			Laporan bidang pendidikan	1 Dokumen				
			Laporan bidang keagamaan	2 Dokumen				
			Laporan bidang sosial	3 Dokumen				
			Laporan bidang kebudayaan	2 Dokumen				
0407.040109.37.018	Pendampingan pengentasan kemiskinan di kecamatan		Laporan upaya penanggulangan kemiskinan	1 Dokumen	11.438.000,00	0,00		P1
0407.48	PROGRAM PEMBERDAYAAN MASYARAKAT TINGKAT KECAMATAN		Cakupan Pemberdayaan Masyarakat Tingkat Kecamatan	90 Persen	44.802.000,00	0,00		
0407.040109.48.010	Peningkatan Pemberdayaan Masyarakat		Promosi produk masyarakat	1 Kali	28.940.000,00	0,00		P1
			Laporan pemberdayaan masyarakat	2 Dokumen				
0407.040109.48.011	Musyawarah Perencanaan Pembangunan		Dokumen musrenbang kecamatan	1 Dokumen	15.862.000,00	0,00		P1
040110	KECAMATAN DLINGO				840.600.000,00	0,00		
04	PENUNJANG URUSAN PEMERINTAHAN				840.600.000,00	0,00		
0407	FUNGSI LAINNYA				840.600.000,00	0,00		
0407.01	PROGRAM PELAYANAN ADMINISTRASI PERKANTORAN		Nilai AKIP	85 Angka	370.687.500,00	0,00		

Kode	Urusan / Bidang / Program / Kegiatan	Lokasi	Indikator Kinerja		Pagu Indikatif	Prakiraan Maju	Jenis Kegiatan	Prioritas
1	2	3	Tolok Ukur	Target	8	9	10	11
0407.040110.01.036	Penyediaan Jasa, Peralatan, dan Perlengkapan Perkantoran		Pengelola keuangan dan BMD	84 orang bulan	235.137.500,00	0,00		P1
			Belanja Honorarium Pegawai kontrak (petugas keamanan , petugas pelayanan)	72 orang bulan				
			ATK	15 jenis				
			Komponen Instalasi listrik	6 jenis				
			Perangko, Materai, dan Benda pos lainnya	570 lembar				
			Bahan dan Peralatan kebersihan	10 jenis				
			pembayaran rekening telephone	12 bulan				
			pembayaran rekening air	12 bulan				
			pembayaran rekening listrik	12 bulan				
			Bahan bacaan langganan surat kabar	12 bulan				
			Pajak Kendaraan Bermotor (1 Mobil, 6 Motor)	7 unit				
			Barang cetakan	4 jenis				
			Penggandaan	25000 lembar				
0407.040110.01.037	Penyediaan Rapat-rapat, Koordinasi dan Konsultasi		laporan hasil rapat	10 Dokumen	133.425.000,00	0,00		P1
			perjalanan dinas luar daerah	4 op				
			perjalanan dinas dalam daerah	340 op				
0407.040110.01.039	Pendataan dan penataan dokumen/arsip daerah		Laporan hasil rapat	2 Dokumen	2.125.000,00	0,00		P1
0407.02	PROGRAM PENINGKATAN SARANA DAN		Persentase pemenuhan sarana dan prasarana aparatur	100 Persen	173.050.000,00	0,00		



Kode	Urusan / Bidang / Program / Kegiatan	Lokasi	Indikator Kinerja		Pagu Indikatif	Prakiraan Maju	Jenis Kegiatan	Prioritas
			Tolok Ukur	Target				
1	2	3	5	7	8	9	10	11
	PRASARANA APARATUR							
0407.040110.02.051	Pengadaan Peralatan dan Perlengkapan		pengadaan peralatan perlengkapan kantor	1 jenis	7.500.000,00	0,00		P1
0407.040110.02.052	Pemeliharaan Rumah dan Gedung Kantor		pemeliharaan rumah dan gedung kantor	1 unit	25.750.000,00	0,00		P1
0407.040110.02.053	Pemeliharaan Kendaraan Dinas/Operasional		Pemeliharaan kendaraan dinas roda 4 dan 2	7 unit	124.300.000,00	0,00		P1
0407.040110.02.054	Pemeliharaan Peralatan dan Perlengkapan		pemeliharaan peralatan dan perlengkapan kantor	4 kali	15.500.000,00	0,00		P1
0407.06	PROGRAM PENINGKATAN PENGEMBANGAN SISTEM PELAPORAN CAPAIAN KINERJA DAN KEUANGAN		Capaian Nilai Evaluasi Kinerja	80 Angka	4.250.000,00	0,00		
0407.040110.06.017	Penyusunan laporan capaian kinerja, keuangan, barang, kepegawaian dan ketatausahaan		Dokumen perencanaan	5 Dokumen	4.250.000,00	0,00		P1
			dokumen keuangan dan aset	37 Dokumen				
			dokumen evaluasi	7 Dokumen				
			Dokumen Kepegawaian	2 Dokumen				
0407.35	PROGRAM PENINGKATAN PELAYANAN MASYARAKAT		Indeks Kepuasan Masyarakat (IKM)	90 Angka	13.512.500,00	0,00		



Kode	Urusan / Bidang / Program / Kegiatan	Lokasi	Indikator Kinerja		Pagu Indikatif	Prakiraan Maju	Jenis Kegiatan	Prioritas
			Tolok Ukur	Target				
1	2	3	5	7	8	9	10	11
0407.040110.35.002	Peningkatan pelayanan masyarakat		Jenis layanan yang diberikan	16 jenis	13.512.500,00	0,00		P1
			Mayarakat yang dilayani	4000 orang				
0407.36	PROGRAM PEMBINAAN PEMERINTAHAN UMUM KECAMATAN		Cakupan Pemerintahan Umum Kecamatan	100 Persen	135.850.000,00	0,00		
0407.040110.36.015	Peningkatan wawasan kebangsaan		Laporan hasil rapat koordinasi unsur Muspika	4 Dokumen	108.025.000,00	0,00		P1
			Pelaksanaan Upacara Hari Besar Nasional	12 Dokumen				
0407.040110.36.016	Pengendalian Keamanan Lingkungan dan Penanggulangan Bencana		Laporan Pemantauan Keamanan Lingkungan	2 Dokumen	11.500.000,00	0,00		P1
			Pembinaan Linmas / kelompok masyarakat	50 orang				
			Laporan monev penanggulangan bencana	2 Dokumen				
0407.040110.36.017	Pengendalian Tata Kelola Pemerintahan		laporan Intensifikasi dan ekstensifikasi sumber-sumber pendapatan daerah	2 Dokumen	16.325.000,00	0,00		P1
			laporan pembinaan pengendalian pemerintahan desa	2 Dokumen				
			Pendampingan pengelolaan keuangan desa	2 Dokumen				
0407.37	PROGRAM PEMBINAAN SOSIAL KEMASYARAKATAN KECAMATAN		Cakupan Pembinaan Sosial Kemasyarakatan	90 Persen	87.912.500,00	0,00		



Kode	Urusan / Bidang / Program / Kegiatan	Lokasi	Indikator Kinerja		Pagu Indikatif	Prakiraan Maju	Jenis Kegiatan	Prioritas
1	2	3	Tolok Ukur	Target	8	9	10	11
0407.040110.37.017	Pembinaan sosial budaya dan keagamaan		Laporan Pembinaan bidang keagamaan	1 Dokumen	78.737.500,00	0,00		P1
			Laoran Pembinaan Bidang pendidikan dan kepemudaan	2 Dokumen				
			laporan pembinaan bidang kebudayaan	1 Dokumen				
			Laporan pembinaan bidang kesehatan	22 Dokumen				
			laporan pembinaan bidang sosial	2 Dokumen				
0407.040110.37.018	Pendampingan pengentasan kemiskinan di kecamatan		Laporan Upaya Penganggulungan Kemiskinan	2 Dokumen	9.175.000,00	0,00		P1
0407.48	PROGRAM PEMBERDAYAAN MASYARAKAT TINGKAT KECAMATAN		Cakupan Pemberdayaan Masyarakat Tingkat Kecamatan	90 Persen	55.337.500,00	0,00		
0407.040110.48.010	Peningkatan Pemberdayaan Masyarakat		Promosi Produk Masyarakat	2 kali	41.237.500,00	0,00		P1
			Laporan pendampingan kelompok usaha	2 Dokumen				
			laporan Pendampingan Lomba Tingkat Kabupaten	8 Dokumen				
0407.040110.48.011	Musyawarah Perencanaan Pembangunan		Dukumen Musrenbang Kecamatan	2 Dokumen	14.100.000,00	0,00		P1
040111	KECAMATAN IMOIRI				869.400.000,00	0,00		
04	PENUNJANG URUSAN PEMERINTAHAN				869.400.000,00	0,00		



Kode	Urusan / Bidang / Program / Kegiatan	Lokasi	Indikator Kinerja		Pagu Indikatif	Prakiraan Maju	Jenis Kegiatan	Prioritas
			Tolok Ukur	Target				
1	2	3	5	7	8	9	10	11
0407	FUNGSI LAINNYA				869.400.000,00	0,00		
0407.01	PROGRAM PELAYANAN ADMINISTRASI PERKANTORAN		Nilai AKIP	85 Angka	300.450.000,00	0,00		
0407.040111.01.036	Penyediaan Jasa, Peralatan, dan Perlengkapan Perkantoran		Pengelola Keuangan, BMD, kepegawaian, subdomain	108 ob	184.000.000,00	0,00		P1
			Honor Tenaga Kontrak	60 ob				
			Materai	500 lembar				
			ATK	28 jenis				
			Bahan dan Peralatan Kebersihan	13 jenis				
			Komponen Instalasi Listrik	9 jenis				
			Barang Cetak	15 lembar				
			Penggandaan	30000 lembar				
			Bahan Logistik	12 paket				
			Bahan Bacaan Perpustakaan	12 buku				
			Surat Kabar dan Majalah Langganan	3 jenis				
			Pembayaran Rekening Listrik	12 bulan				
			Pembayaran Rekening Telpon	12 bulan				
			Pajak Kendaraan Bermotor	7 unit				
			Pembayaran Premi Asuransi Ketenagakerjaan	60 ob				
			Pembayaran Premi Asuransi Kesehatan	60 ob				
			Jasa Pengelolaan Sampah	12 bulan				
0407.040111.01.037	Penyediaan Rapat-rapat, Koordinasi dan Konsultasi		Perjalanan Dinas Dalam Daerah	456 op	116.450.000,00	0,00		P1
			Perjalanan Dinas Luar Daerah	7 kali				



Kode	Urusan / Bidang / Program / Kegiatan	Lokasi	Indikator Kinerja		Pagu Indikatif	Prakiraan Maju	Jenis Kegiatan	Prioritas
			Tolok Ukur	Target				
1	2	3	5	7	8	9	10	11
			Laporan Hasil Rapat dan Kegiatan	40 Dokumen				
0407.02	PROGRAM PENINGKATAN SARANA DAN PRASARANA APARATUR		Persentase pemenuhan sarana dan prasarana aparatur	100 Persen	170.575.000,00	0,00		
0407.040111.02.051	Pengadaan Peralatan dan Perlengkapan		Pengadaan Peralatan Kantor	12 jenis	37.975.000,00	0,00		P1
0407.040111.02.052	Pemeliharaan Rumah dan Gedung Kantor		Pemeliharaan gedung Kantor (Rehap Kamar Mandi, Pengecetan Pagar Kantor dan rehab ruangan utk PKK)	3 kegiatan	15.000.000,00	0,00		P1
0407.040111.02.053	Pemeliharaan Kendaraan Dinas/Operasional		Jasa Pemeliharaan kendaraan Roda 2	6 unit	104.600.000,00	0,00		P1
			Jasa pemeliharaan kendaraan Roda 4	1 Unit				
0407.040111.02.054	Pemeliharaan Peralatan dan Perlengkapan		Jasa Pemeliharaan Peralatan dan Perlengkapan Kantor	25 unit	13.000.000,00	0,00		P1
0407.06	PROGRAM PENINGKATAN PENGEMBANGAN SISTEM PELAPORAN CAPAIAN KINERJA DAN KEUANGAN		Capaian Nilai Evaluasi Kinerja	80 Angka	5.100.000,00	0,00		
0407.040111.06.017	Penyusunan laporan capaian kinerja, keuangan, barang, kepegawaian dan ketatausahaan		Dokumen Perencanaan	20 Dokumen	5.100.000,00	0,00		P1
			Dokumen Keuangan, Aset dan Persediaan	30 Dokumen				
			Dokumen Evaluasi	7 Dokumen				



Kode	Urusan / Bidang / Program / Kegiatan	Lokasi	Indikator Kinerja		Pagu Indikatif	Prakiraan Maju	Jenis Kegiatan	Prioritas
			Tolok Ukur	Target				
1	2	3	5	7	8	9	10	11
			Dokumen Kepegawaian dan Ketatausahaan	1 Dokumen				
			Dokumen Berita Sub Domain	12 Dokumen				
0407.35	PROGRAM PENINGKATAN PELAYANAN MASYARAKAT		Indeks Kepuasan Masyarakat (IKM)	90 Angka	9.000.000,00	0,00		
0407.040111.35.002	Peningkatan pelayanan masyarakat		Layanan Yang diberikan	21 jenis	9.000.000,00	0,00		P1
			Masyarakat yang dilayani	40000 orang				
0407.36	PROGRAM PEMBINAAN PEMERINTAHAN UMUM KECAMATAN		Cakupan Pemerintahan Umum Kecamatan	100 Persen	166.275.000,00	0,00		
0407.040111.36.015	Peningkatan wawasan kebangsaan		Laporan Hasil Pelaksanaan Upacara	12 Dokumen	114.275.000,00	0,00		P1
			Laporan Pembinaan Wawasan Kebangsaan untuk Generasi Muda	1 Dokumen				
0407.040111.36.016	Pengendalian Keamanan Lingkungan dan Penanggulangan Bencana		Laporan Monitoring lokasi rawan bencana	6 Dokumen	29.700.000,00	0,00		P1
			Laporan Pemantauan Keamanan Lingkungan	12 Dokumen				
			Laporan Pembinaan Kelompok Masyarakat dan Linmas	7 Dokumen				
0407.040111.36.017	Pengendalian Tata Kelola Pemerintahan		Laporan Pembinaan Pengendalian Pemerintahan Desa	8 Dokumen	22.300.000,00	0,00		P1

Kode	Urusan / Bidang / Program / Kegiatan	Lokasi	Indikator Kinerja		Pagu Indikatif	Prakiraan Maju	Jenis Kegiatan	Prioritas
			Tolok Ukur	Target				
1	2	3	5	7	8	9	10	11
			Laporan pendampingan Pengelolaan Keuangan Desa	8 Dokumen				
			Dokumen Monografi Kecamatan	1 Dokumen				
0407.37	PROGRAM PEMBINAAN SOSIAL KEMASYARAKATAN KECAMATAN		Cakupan Pembinaan Sosial Kemasyarakatan	90 Persen	131.000.000,00	0,00		
0407.040111.37.017	Pembinaan sosial budaya dan keagamaan		Laporan pembinaan bidang kesehatan (PSN, UKS, PHBS, Stunting)	20 Dokumen	114.750.000,00	0,00		P1
			Laporan pembinaan bidang pendidikan dan kepemudaan (pembinaan Karangtaruna, Olahraga, PAUD)	16 Dokumen				
			Laporan pembinaan bidang keagamaan (Pengajian Karyawan, Pembinaan Bln Ramadhan, Pembinaan Bulan Syawal, Pembinaan FKUB, Santunan Yatim Piatu, Pendampingan Kafilah MTQ/STQ)	21 Dokumen				
			Laporan pembinaan bidang sosial (pembinaan TP.PKK Kec dan Desa)	12 Dokumen				
			Laporan pembinaan bidang kebudayaan (Mocopatan, Kirab Siwur, Pembinaan Seni Budaya, Sadar Wisata)	15 Dokumen				
0407.040111.37.018	Pendampingan pengentasan kemiskinan di kecamatan		Laporan Pendampingan Pengentasan Kemiskinan	6 Dokumen	16.250.000,00	0,00		P1
0407.48	PROGRAM PEMBERDAYAAN MASYARAKAT TINGKAT KECAMATAN		Cakupan Pemberdayaan Masyarakat Tingkat Kecamatan	90 Persen	87.000.000,00	0,00		

Kode	Urusan / Bidang / Program / Kegiatan	Lokasi	Indikator Kinerja		Pagu Indikatif	Prakiraan Maju	Jenis Kegiatan	Prioritas
1	2	3	Tolok Ukur	Target	8	9	10	11
0407.040111.48.010	Peningkatan Pemberdayaan Masyarakat		Promosi produk UKM (Bantul Ekspo, Imogiri Ekspo, Pameran Dekranasda)	3 Dokumen	66.000.000,00	0,00		P1
			Laporan Pendampingan Kelompok Usaha (UKM, IUMK, TTG, Petani pemakai air, Lomba Desa)	5 Dokumen				
			Laporan Pembinaan Pengelolaan Lingkungan Hidup	1 Dokumen				
0407.040111.48.011	Musyawarah Perencanaan Pembangunan		Laporan Pra Musrenbang dan Musrenbang Kecamatan	2 Dokumen	21.000.000,00	0,00		P1
040112	KECAMATAN PANDAK				806.200.000,00	0,00		
04	PENUNJANG URUSAN PEMERINTAHAN				806.200.000,00	0,00		
0407	FUNGSI LAINNYA				806.200.000,00	0,00		
0407.01	PROGRAM PELAYANAN ADMINISTRASI PERKANTORAN		Nilai AKIP	85 Angka	265.365.000,00	0,00		
0407.040112.01.036	Penyediaan Jasa, Peralatan, dan Perlengkapan Perkantoran		Meterai dan benda Pos	550 lembar	172.115.000,00	0,00		P1
			Pembayaran Rekening Listrik	12 bulan				
			Pembayaran Rekening Telepon	12 bulan				
			Pengelola keuangan dan BMD	96 ob				
			Jasa Kebersihan Kantor	12 ob				
			Jasa Keamanan Kantor	12 ob				
			Jasa Administrasi Kantor	24 ob				



Kode	Urusan / Bidang / Program / Kegiatan	Lokasi	Indikator Kinerja		Pagu Indikatif	Prakiraan Maju	Jenis Kegiatan	Prioritas
			Tolok Ukur	Target				
1	2	3	5	7	8	9	10	11
			Bahan Dan Peralatan Kebersihan	14 jenis				
			Barang Cetak	2 jenis				
			Penggandaan	40000 lembar				
			Alat Listrik dan Elektronika	10 jenis				
			Bahan Bacaan/ langganan surat Kabar	2 jenis				
			Alat Tulis Kantor	20 jenis				
			Pajak Kendaraan Bermotor	7 unit				
			Premi Asuransi	36 ob				
0407.040112.01.037	Penyediaan Rapat-rapat, Koordinasi dan Konsultasi		Laporan Hasil Rapat	30 dokumen	93.250.000,00	0,00		P1
			Perjalanan Dinas Dalam Daerah	280 op				
			Perjalanan Dinas Luar Daerah	4 op				
0407.02	PROGRAM PENINGKATAN SARANA DAN PRASARANA APARATUR		Persentase pemenuhan sarana dan prasarana aparatur	100 Persen	143.355.000,00	0,00		
0407.040112.02.049	Pembangunan/Rehabilitasi Rumah dan Gedung Kantor		Pemeliharaan Gedung Kantor	4 unit	27.375.000,00	0,00		P1



Kode	Urusan / Bidang / Program / Kegiatan	Lokasi	Indikator Kinerja		Pagu Indikatif	Prakiraan Maju	Jenis Kegiatan	Prioritas
			Tolok Ukur	Target				
1	2	3	5	7	8	9	10	11
0407.040112.02.051	Pengadaan Peralatan dan Perlengkapan		Pengadaan Peralatan dan Perlengkapan	8 jenis	15.000.000,00	0,00		P1
0407.040112.02.053	Pemeliharaan Kendaraan Dinas/Operasional		Pemeliharaan Kendaraan Dinas Roda 4	1 unit	88.980.000,00	0,00		P1
			Pemeliharaan Kendaraan Dinas Roda 2	6 unit				
0407.040112.02.054	Pemeliharaan Peralatan dan Perlengkapan		Pemeliharaan Peralatan dan Perlengkapan	6 unit	12.000.000,00	0,00		P1
0407.05	PROGRAM PENINGKATAN KAPASITAS SUMBER DAYA APARATUR		Cakupan peningkatan kapasitas sumber daya aparatur	100 Persen	7.200.000,00	0,00		
0407.040112.05.018	Pendidikan, Pelatihan, Sosialisasi, Bimtek dan peningkatan Kapasitas Aparatur		Pemahaman budaya kinerja meningkat 80 % dari 20 Orang	80 persen	7.200.000,00	0,00		P1
0407.06	PROGRAM PENINGKATAN PENGEMBANGAN SISTEM PELAPORAN CAPAIAN KINERJA DAN KEUANGAN		Capaian Nilai Evaluasi Kinerja	80 Angka	2.415.000,00	0,00		
0407.040112.06.017	Penyusunan laporan capaian kinerja, keuangan, barang, kepegawaian dan ketatausahaan		Jumlah dokumen Perencanaan	6 dokumen	2.415.000,00	0,00		P1
			Dokumen Keuangan dan Aset	30 dokumen				

Kode	Urusan / Bidang / Program / Kegiatan	Lokasi	Indikator Kinerja		Pagu Indikatif	Prakiraan Maju	Jenis Kegiatan	Prioritas
			Tolok Ukur	Target				
1	2	3	5	7	8	9	10	11
			Dokumen Evaluasi	1 dokumen				
			Dokumen Kepegawaian	12 dokumen				
0407.35	PROGRAM PENINGKATAN PELAYANAN MASYARAKAT		Indeks Kepuasan Masyarakat (IKM)	90 Angka	23.255.000,00	0,00		
0407.040112.35.001	Peningkatan pelayanan publik dalam bidang kependudukan		Layanan yang diberikan	16 jenis	23.255.000,00	0,00		P1
			Masyarakat yang dilayani	6000 orang				
0407.36	PROGRAM PEMBINAAN PEMERINTAHAN UMUM KECAMATAN		Cakupan Pemerintahan Umum Kecamatan	100 Persen	177.902.000,00	0,00		
0407.040112.36.015	Peningkatan wawasan kebangsaan		Pelaksanaan Upacara Hari Besar Nasional	12 kali	118.775.000,00	0,00		P1
			Laporan Rapat Koordinasi MUSPIKA	4 Dokumen				
0407.040112.36.016	Pengendalian Keamanan Lingkungan dan Penanggulangan Bencana		Laporan Pemantauan Keamanan Lingkungan	4 Dokumen	24.377.000,00	0,00		P1
			Laporan Monev Penanggulangan Bencana	2 Dokumen				
			Laporan Pelaksanaan Pembinaan Linmas/Kelompok Masyarakat	1 Dokumen				



Kode	Urusan / Bidang / Program / Kegiatan	Lokasi	Indikator Kinerja		Pagu Indikatif	Prakiraan Maju	Jenis Kegiatan	Prioritas
			Tolok Ukur	Target				
1	2	3	5	7	8	9	10	11
			Laporan Penyuluhan Pencegahan Penyalahgunaan Narkoba	4 Dokumen				
			Laporan Koordinasi FKDM	1 Dokumen				
			Laporan Rapat koordinasi FPK	1 Dokumen				
0407.040112.36.017	Pengendalian Tata Kelola Pemerintahan		Laporan Pembinaan Pengendalian Pemerintahan Desa	4 Dokumen	34.750.000,00	0,00		P1
			Laporan Pendampingan Pemberdayaan Lembaga Desa	2 Dokumen				
			Laporan Pendampingan Pengendalian Keuangan Desa	2 Dokumen				
			Dokumen Monografi Kecamatan	1 dokumen				
			Laporan Pelaksanaan keg.Intensifikasi dan extensifikasi PBB	2 Dokumen				
			Laporan Rapat koordinasi Konflik Pertanahan	2 Dokumen				
0407.37	PROGRAM PEMBINAAN SOSIAL KEMASYARAKATAN KECAMATAN		Cakupan Pembinaan Sosial Masyarakat	90 Persen	114.813.000,00	0,00		
0407.040112.37.017	Pembinaan sosial budaya dan keagamaan		Laporan Pembinaan bidang Kependidikan dan Kepemudaan	4 Dokumen	109.563.000,00	0,00		P1



Kode	Urusan / Bidang / Program / Kegiatan	Lokasi	Indikator Kinerja		Pagu Indikatif	Prakiraan Maju	Jenis Kegiatan	Prioritas
			Tolok Ukur	Target				
1	2	3	5	7	8	9	10	11
			Laporan Pembinaan Bidang Kesehatan	9 Dokumen				
			Laporan Pembinaan bidang Keagamaan	2 Dokumen				
			Laporan Pembinaan Bidang Sosial	2 Dokumen				
			Laporan Pembinaan Bidang Kebudayaan	2 Dokumen				
0407.040112.37.018	Pendampingan pengentasan kemiskinan di kecamatan		Laporan upaya penanggulangan Kemiskinan	2 Dokumen	5.250.000,00	0,00		P1
0407.48	PROGRAM PEMBERDAYAAN MASYARAKAT TINGKAT KECAMATAN		Cakupan Pemberdayaan Masyarakat Tingkat Kecamatan	90 Persen	71.895.000,00	0,00		
0407.040112.48.010	Peningkatan Pemberdayaan Masyarakat		Laporan Pendampingan Kelompok Usaha	3 Dokumen	56.510.000,00	0,00		P1
			Promosi Produk Masyarakat	2 Dokumen				
			Laporan Pendampingan Lomba Tingkat Kabupaten	4 Dokumen				
0407.040112.48.011	Musyawaharah Perencanaan Pembangunan		Dokumen Musrenbang Kecamatan	2 dokumen	15.385.000,00	0,00		P1
040113	KECAMATAN BANTUL				804.201.860,00	111.500.000,00		



Kode	Urusan / Bidang / Program / Kegiatan	Lokasi	Indikator Kinerja		Pagu Indikatif	Prakiraan Maju	Jenis Kegiatan	Prioritas
			Tolok Ukur	Target				
1	2	3	5	7	8	9	10	11
04	PENUNJANG URUSAN PEMERINTAHAN				804.201.860,00	111.500.000,00		
0407	FUNGSI LAINNYA				804.201.860,00	111.500.000,00		
0407.01	PROGRAM PELAYANAN ADMINISTRASI PERKANTORAN		Nilai AKIP	85 Angka	294.393.860,00	0,00		
0407.040113.01.036	Penyediaan Jasa, Peralatan, dan Perlengkapan Perkantoran		Pembayaran pengelola Keuangan dan barang	84 ob	189.093.860,00	0,00		P1
			Pembayaran honor PHL	60 ob				
			Pembeilan ATK	10 jenis				
			Pembelian alat listrik dan elektronika	10 jenis				
			Pembelian benda pos/perangko,materai	570 lembar				
			Pembelian alat dan bahan pembersih	10 jenis				
			Pengisian tabung gas	48 kali				
			Pembelian bahan makanan	8 jenis				
			Pembayaran rekening telepon	12 bulan				
			Jumlah pembayaran rekening listrik	12 bulan				
			Pembayaran langganan surat kabar	12 bulan				
			Pembayaran jasa pengelolaan sampah	12 bulan				
			Pembayaran premi asuransi	12 bulan				
			Pembayaran pajak kendaraan operasional	8 unit				



Kode	Urusan / Bidang / Program / Kegiatan	Lokasi	Indikator Kinerja		Pagu Indikatif	Prakiraan Maju	Jenis Kegiatan	Prioritas
			Tolok Ukur	Target				
1	2	3	5	7	8	9	10	11
			Pembayaran belanja penggandaan	60000 lembar				
			Pembayaran belanja cetak	2 jenis				
			Pembayaran belanja penjiwaan	12 buku				
0407.040113.01.037	Penyediaan Rapat-rapat, Koordinasi dan Konsultasi		Laporan rapat-rapat, Laporan perjalanan dinas dalam daerah, Laporan perjalanan dinas luar daerah.	12 Dokumen	105.300.000,00	0,00		P1
0407.02	PROGRAM PENINGKATAN SARANA DAN PRASARANA APARATUR		Persentase pemenuhan sarana dan prasarana aparatur	100 Persen	174.993.000,00	0,00		
0407.040113.02.049	Pembangunan/Rehabilitasi Rumah dan Gedung Kantor		Pembangunan/Rehabilitasi gedung	1 unit	20.000.000,00	0,00		P1
0407.040113.02.051	Pengadaan Peralatan dan Perlengkapan		Pengadaan peralatan dan perlengkapan	2 jenis	25.000.000,00	0,00		P1
0407.040113.02.053	Pemeliharaan Kendaraan Dinas/Operasional		Pemeliharaan kendaraan Dinas/Operasional	8 unit	109.493.000,00	0,00		P1
0407.040113.02.054	Pemeliharaan Peralatan dan Perlengkapan		Pemeliharaan alat dan perlengkapan	10 jenis	20.500.000,00	0,00		P1
0407.06	PROGRAM PENINGKATAN PENGEMBANGAN SISTEM PELAPORAN CAPAIAN KINERJA DAN KEUANGAN		Capaian Nilai Evaluasi Kinerja	80 Angka	3.000.000,00	0,00		



Kode	Urusan / Bidang / Program / Kegiatan	Lokasi	Indikator Kinerja		Pagu Indikatif	Prakiraan Maju	Jenis Kegiatan	Prioritas
			Tolok Ukur	Target				
1	2	3	5	7	8	9	10	11
0407.040113.06.001	Penyusunan laporan capaian kinerja dan ikhtisar realisasi kinerja SKPD		Laporan capaian kinerja dan ikhtisar realisasi kinerja	5 dokumen	3.000.000,00	0,00		P1
0407.35	PROGRAM PENINGKATAN PELAYANAN MASYARAKAT		Indeks Kepuasan Masyarakat (IKM)	90 Angka	12.500.000,00	0,00		
0407.040113.35.002	Peningkatan pelayanan masyarakat		Pelayanan masyarakat	2 kali	12.500.000,00	0,00		P1
0407.36	PROGRAM PEMBINAAN PEMERINTAHAN UMUM KECAMATAN		Cakupan Pemerintahan Umum Kecamatan	100 Persen	228.165.000,00	0,00		
0407.040113.36.015	Meningkatkan wawasan kebangsaan		Laporan pelaksanaan upacara hari besar	12 dokumen	192.290.000,00	0,00		P1
			Laporan pelaksanaan Rakor Muspika	2 dokumen				
0407.040113.36.016	Pengendalian Keamanan Lingkungan dan Penanggulangan Bencana		Laporan pemantauan keamanan lingkungan	4 dokumen	19.200.000,00	0,00		P1
			Laporan monitoring dan evaluasi penanggulangan bencana	1 dokumen				
			Laporan pembinaan linmas/kelompok masyarakat	2 Dokumen				
0407.040113.36.017	Pengendalian Tata Kelola Pemerintahan		Laporan pembinaan pengendalian pemerintahan desa dan keuangan desa	5 Dokumen	16.675.000,00	0,00		P1



Kode	Urusan / Bidang / Program / Kegiatan	Lokasi	Indikator Kinerja		Pagu Indikatif	Prakiraan Maju	Jenis Kegiatan	Prioritas
			Tolok Ukur	Target				
1	2	3	5	7	8	9	10	11
0407.37	PROGRAM PEMBINAAN SOSIAL KEMASYARAKATAN KECAMATAN		Cakupan Pembinaan Sosial Kemasyarakatan	90 Persen	60.650.000,00	0,00		
0407.040113.37.017	Pembinaan sosial budaya dan keagamaan		Laporan sosbud dan keagamaan	5 Dokumen	55.850.000,00	0,00		P1
0407.040113.37.018	Pendampingan pengentasan kemiskinan di kecamatan		Laporan usaha penanggulangan kemiskinan	1 Dokumen	4.800.000,00	0,00		P1
0407.48	PROGRAM PEMBERDAYAAN MASYARAKAT TINGKAT KECAMATAN		Cakupan Pemberdayaan Masyarakat Tingkat Kecamatan	90 Persen	30.500.000,00	111.500.000,00		
0407.040113.48.010	Peningkatan Pemberdayaan Masyarakat		Laporan peningkatan pemberdayaan masyarakat	3 Dokumen	19.350.000,00	0,00		P1
0407.040113.48.011	Musyawarah Perencanaan Pembangunan		Laporan pelaksanaan Musrenbang	1 Dokumen	11.150.000,00	111.500.000,00		P1
040114	KECAMATAN KRETEK				880.077.000,00	0,00		
04	PENUNJANG URUSAN PEMERINTAHAN				880.077.000,00	0,00		
0407	FUNGSI LAINNYA				880.077.000,00	0,00		
0407.01	PROGRAM PELAYANAN ADMINISTRASI PERKANTORAN		Nilai AKIP	85 Angka	359.967.000,00	0,00		
0407.040114.01.036	Penyediaan Jasa, Peralatan, dan Perlengkapan Perkantoran		Pengelola keuangan dan barang	120 ob	241.192.000,00	0,00		P1
			Honor pegawai kontrak	48 ob				



Kode	Urusan / Bidang / Program / Kegiatan	Lokasi	Indikator Kinerja		Pagu Indikatif	Prakiraan Maju	Jenis Kegiatan	Prioritas
			Tolok Ukur	Target				
1	2	3	5	7	8	9	10	11
			ATK	54 jenis				
			Komponen instalasi listrik	10 jenis				
			Materai	425 buah				
			Bahan dan peralatan kebersihan	12 Jenis				
			Pembayaran rekening telepon	12 bulan				
			Pembayaran rekening listrik	12 bulan				
			Bahan Bacaan langganan surat kabar	2 Jenis				
			Premi asuransi Ketenagakerjaan	48 ob				
			Penggandaan	110000 Lembar				
			Pajak kendaraan bermotor	8 unit				
			Premi Asuransi Kesehatan	12 ob				
			Barang Cetak	2 Jenis				
0407.040114.01.037	Penyediaan Rapat-rapat, Koordinasi dan Konsultasi		Laporan hasil rapat	120 Dokumen	118.775.000,00	0,00		P1
			Jumlah perjalanan dinas DD	200 op				
			Jumlah perjalanan dinas Luar Daerah	10 op				
0407.02	PROGRAM PENINGKATAN SARANA DAN PRASARANA APARATUR		Persentase pemenuhan sarana dan prasarana aparatur	100 Persen	133.625.000,00	0,00		
0407.040114.02.051	Pengadaan Peralatan dan Perlengkapan		Pengadaan peralatan kantor	1 jenis	3.975.000,00	0,00		P1
0407.040114.02.052	Pemeliharaan Rumah dan Gedung Kantor		Gedung terpelihara	2 unit	8.850.000,00	0,00		P1
0407.040114.02.053	Pemeliharaan Kendaraan Dinas/Operasional		Terpenuhinya pemeliharaan kendaraan dinas kantor / operasional roda 4	1 buah	100.800.000,00	0,00		P1



Kode	Urusan / Bidang / Program / Kegiatan	Lokasi	Indikator Kinerja		Pagu Indikatif	Prakiraan Maju	Jenis Kegiatan	Prioritas
			Tolok Ukur	Target				
1	2	3	5	7	8	9	10	11
			Terpenuhinya pemeliharaan kendaraan dinas kantor / operasional roda 2	8 buah				
0407.040114.02.054	Pemeliharaan Peralatan dan Perlengkapan		Pemeliharaan peralatan dan perlengkapan kantor	14 unit	20.000.000,00	0,00		P1
0407.06	PROGRAM PENINGKATAN PENGEMBANGAN SISTEM PELAPORAN CAPAIAN KINERJA DAN KEUANGAN		Capaian Nilai Evaluasi Kinerja	80 Angka	6.300.000,00	0,00		
0407.040114.06.001	Penyusunan laporan capaian kinerja dan ikhtisar realisasi kinerja SKPD		Dokumen Perencanaan	5 Dokumen	6.300.000,00	0,00		P1
			Dokumen Keuangan dan aset	37 Dokumen				
			Dokumen Evaluasi	7 Dokumen				
			Dokumen Kepegawaian dan ketatausahaan	1 Dokumen				
0407.35	PROGRAM PENINGKATAN PELAYANAN MASYARAKAT		Indeks Kepuasan Masyarakat (IKM)	90 Angka	16.025.000,00	0,00		
0407.040114.35.001	Peningkatan pelayanan publik dalam bidang kependudukan		Layanan yang diberikan	21 Jenis	16.025.000,00	0,00		P1
			Masyarakat yang dilayani	42848 orang				
0407.36	PROGRAM PEMBINAAN PEMERINTAHAN UMUM KECAMATAN		Cakupan Pemerintahan Umum Kecamatan	100 Persen	191.730.000,00	0,00		



Kode	Urusan / Bidang / Program / Kegiatan	Lokasi	Indikator Kinerja		Pagu Indikatif	Prakiraan Maju	Jenis Kegiatan	Prioritas
			Tolok Ukur	Target				
1	2	3	5	7	8	9	10	11
0407.040114.36.015	Peningkatan wawasan kebangsaan		Laporan Pelaksanaan Upacara	12 Dokumen	135.055.000,00	0,00		P1
0407.040114.36.016	Pengendalian Keamanan Lingkungan dan Penanggulangan Bencana		Laporan pemantauan keamanan lingkungan	12 Dokumen	9.600.000,00	0,00		P1
			Laporan hasil pengiriman TMMD	2 Dokumen				
			Laporan Monev penanggulangan bencana	4 Dokumen				
0407.040114.36.017	Pengendalian Tata Kelola Pemerintahan		Dokumen profil desa dan monografi kecamatan	2 dokumen	47.075.000,00	0,00		P1
			Laporan pembinaan pengendalian pemerintahan desa	4 Dokumen				
			Pendampingan pengelolaan keuangan desa	4 Dokumen				
0407.37	PROGRAM PEMBINAAN SOSIAL KEMASYARAKATAN KECAMATAN		Cakupan Pembinaan Sosial Kemasyarakatan	90 Persen	113.575.000,00	0,00		
0407.040114.37.017	Pembinaan sosial budaya dan keagamaan		Laporan pembinaan bidang kesehatan	7 dokumen	105.825.000,00	0,00		P1
			Laporan Pembinaan bidang pendidikan dan kepemudaan	2 Dokumen				
			Laporan Pembinaan bidang keagamaan	2 Dokumen				
			Laporan Pembinaan bidang sosial	12 Dokumen				
			Laporan pembinaan bidang kebudayaan	2 Dokumen				



Kode	Urusan / Bidang / Program / Kegiatan	Lokasi	Indikator Kinerja		Pagu Indikatif	Prakiraan Maju	Jenis Kegiatan	Prioritas
			Tolok Ukur	Target				
1	2	3	5	7	8	9	10	11
0407.040114.37.018	Pendampingan pengentasan kemiskinan di kecamatan		Laporan upaya penanggulangan pengentasan kemiskinan	2 Dokumen	7.750.000,00	0,00		P1
0407.48	PROGRAM PEMBERDAYAAN MASYARAKAT TINGKAT KECAMATAN		Cakupan Pemberdayaan Masyarakat Tingkat Kecamatan	90 Persen	58.855.000,00	0,00		
0407.040114.48.010	Peningkatan Pemberdayaan Masyarakat		Laporan pendampingan kelompok usaha	4 Dokumen	42.755.000,00	0,00		P1
			Promosi produk masyarakat	1 kali				
			Laporan pemberdayaan pertanian	2 Dokumen				
0407.040114.48.011	Musyawarah Perencanaan Pembangunan		Pelaksanaan musrenbang	1 Dokumen	16.100.000,00	0,00		P1
040115	KECAMATAN BAMBANGLIPURO				808.220.000,00	0,00		
04	PENUNJANG URUSAN PEMERINTAHAN				808.220.000,00	0,00		
0407	FUNGSI LAINNYA				808.220.000,00	0,00		
0407.01	PROGRAM PELAYANAN ADMINISTRASI PERKANTORAN		Nilai AKIP	85 Angka	306.912.100,00	0,00		
0407.040115.01.036	Penyediaan Jasa, Peralatan, dan Perlengkapan Perkantoran		Honor Pengelola Keuangan dan BMD	84 ob	203.302.100,00	0,00		P1
			Honor Pegawai Tidak Tetap	48 ob				
			Belanja Materai	1000 lembar				
			Belanja Alat Tulis Kantor	20 Jenis				



Kode	Urusan / Bidang / Program / Kegiatan	Lokasi	Indikator Kinerja		Pagu Indikatif	Prakiraan Maju	Jenis Kegiatan	Prioritas
			Tolok Ukur	Target				
1	2	3	5	7	8	9	10	11
			Penggandaan	40000 lembar				
			Belanja bahan dan peralatan pembersih	10 Jenis				
			Belanja komponen instalasi listrik	23 Jenis				
			Belanja barang cetakan	4 Jenis				
			Belanja listrik	12 bulan				
			Belanja telepon	12 bulan				
			Belanja bahan bacaan langganan surat kabar	1 Jenis				
			Belanja publikasi	1 kali				
			Belanja premi asuransi kesehatan	48 ob				
			Belanja premi asuransi ketenagakerjaan	48 ob				
			Belanja pajak kendaraan bermotor	7 unit				
0407.040115.01.037	Penyediaan Rapat-rapat, Koordinasi dan Konsultasi		Laporan Hasil Rapat	12 Dokumen	103.610.000,00	0,00		P1
			Perjalanan Dinas dalam Daerah	250 op				
			Perjalanan Dinas luar Daerah	8 op				
0407.02	PROGRAM PENINGKATAN SARANA DAN PRASARANA APARATUR		Persentase pemenuhan sarana dan prasarana aparatur	100 Persen	207.095.500,00	0,00		
0407.040115.02.051	Pengadaan Peralatan dan Perlengkapan		Pengadaan Peralatan dan Perlengkapan	7 Jenis	62.180.000,00	0,00		P1
0407.040115.02.052	Pemeliharaan Rumah dan Gedung Kantor		Pemeliharaan Gedung dan Bangunan Kantor	4 Unit	20.250.000,00	0,00		P1



Kode	Urusan / Bidang / Program / Kegiatan	Lokasi	Indikator Kinerja		Pagu Indikatif	Prakiraan Maju	Jenis Kegiatan	Prioritas
			Tolok Ukur	Target				
1	2	3	5	7	8	9	10	11
0407.040115.02.053	Pemeliharaan Kendaraan Dinas/Operasional		Pemeliharaan kendaraan roda 4	1 Unit	109.748.500,00	0,00		P1
			Pemeliharaan Kendaraan roda 2	6 Unit				
0407.040115.02.054	Pemeliharaan Peralatan dan Perlengkapan		Servis Peralatan dan Mesin Kantor	10 Unit	14.917.000,00	0,00		P1
0407.06	PROGRAM PENINGKATAN PENGEMBANGAN SISTEM PELAPORAN CAPAIAN KINERJA DAN KEUANGAN		Capaian Nilai Evaluasi Kinerja	80 Angka	2.625.000,00	0,00		
0407.040115.06.017	Penyusunan laporan capaian kinerja, keuangan, barang, kepegawaian dan ketatausahaan		Dokumen Perencanaan	5 Dokumen	2.625.000,00	0,00		P1
			Dokumen keuangan dan aset	37 Dokumen				
			Dokumen Evaluasi	7 Dokumen				
			Dokumen kepegawaian dan ketata usahaan	2 Dokumen				
0407.35	PROGRAM PENINGKATAN PELAYANAN MASYARAKAT		Indeks Kepuasan Masyarakat (IKM)	90 Angka	5.750.000,00	0,00		
0407.040115.35.002	Peningkatan pelayanan masyarakat		Layanan yang diberikan	19 Jenis	5.750.000,00	0,00		P1
			Masyarakat yang dilayani	11000 orang				
0407.36	PROGRAM PEMBINAAN		Cakupan Pemerintahan Umum Kecamatan	100 Persen	143.725.000,00	0,00		



Kode	Urusan / Bidang / Program / Kegiatan	Lokasi	Indikator Kinerja		Pagu Indikatif	Prakiraan Maju	Jenis Kegiatan	Prioritas
			Tolok Ukur	Target				
1	2	3	5	7	8	9	10	11
	PEMERINTAHAN UMUM KECAMATAN							
0407.040115.36.015	Peningkatan wawasan kebangsaan		Laporan Rakor Muspika	4 Dokumen	102.300.000,00	0,00		P1
			Laporan Pelaksanaan upacara	12 Dokumen				
0407.040115.36.016	Pengendalian Keamanan Lingkungan dan Penanggulangan Bencana		Laporan Pemantauan keamanan lingkungan	4 Dokumen	15.375.000,00	0,00		P1
			Laporan monev penanggulangan bencana	2 Dokumen				
			Laporan Pembinaan Linmas	2 Dokumen				
0407.040115.36.017	Pengendalian Tata Kelola Pemerintahan		Dokumen monografi Kecamatan	2 Dokumen	26.050.000,00	0,00		P1
			Laporan kegiatan intensifikasi dan ekstensifikasi PBB	2 Dokumen				
			Laporan sosialisasi pendaftaran tanah	1 Dokumen				
			Laporan pembinaan pengendalian pemerintahan desa	2 Dokumen				
0407.37	PROGRAM PEMBINAAN SOSIAL KEMASYARAKATAN KECAMATAN		Cakupan Pembinaan Sosial Kemasyarakatan	90 Persen	69.750.000,00	0,00		
0407.040115.37.017	Pembinaan sosial budaya dan keagamaan		Laporan pembinaan bidang kesehatan	6 Dokumen	66.250.000,00	0,00		P1
			Laporan pembinaan bidang pendidikan dan kepemudaan	2 Dokumen				



Kode	Urusan / Bidang / Program / Kegiatan	Lokasi	Indikator Kinerja		Pagu Indikatif	Prakiraan Maju	Jenis Kegiatan	Prioritas
			Tolok Ukur	Target				
1	2	3	5	7	8	9	10	11
			Laporan bidang keagamaan	2 Dokumen				
			Laporan bidang sosial	12 Dokumen				
			Laporan bidang kebudayaan	2 Dokumen				
0407.040115 .37.018	Pendampingan pengentasan kemiskinan di kecamatan		Laporan upaya penanggulangan kemiskinan	2 Dokumen	3.500.000,00	0,00		P1
0407.48	PROGRAM PEMBERDAYAAN MASYARAKAT TINGKAT KECAMATAN		Cakupan Pemberdayaan Masyarakat Tingkat Kecamatan	90 Persen	72.362.400,00	0,00		
0407.040115 .48.010	Peningkatan Pemberdayaan Masyarakat		Laporan Promosi produk masyarakat	2 Dokumen	56.325.000,00	0,00		P1
			Laporan pendampingan kelompok usaha	4 Dokumen				
			Laporan Lomba Desa	1 Dokumen				
			Laporan Sosialisasi Petani pemakai air	1 Dokumen				
			Laporan Pengendalian Lingkungan hidup	1 Dokumen				
0407.040115 .48.011	Musyawarah Perencanaan Pembangunan		Dokumen Musrenbang Kecamatan	2 Dokumen	16.037.400,00	0,00		P1
040116	KECAMATAN JETIS				832.590.000,00	0,00		
04	PENUNJANG URUSAN PEMERINTAHAN				832.590.000,00	0,00		
0407	FUNGSI LAINNYA				832.590.000,00	0,00		



Kode	Urusan / Bidang / Program / Kegiatan	Lokasi	Indikator Kinerja		Pagu Indikatif	Prakiraan Maju	Jenis Kegiatan	Prioritas
			Tolok Ukur	Target				
1	2	3	5	7	8	9	10	11
0407.01	PROGRAM PELAYANAN ADMINISTRASI PERKANTORAN		Nilai AKIP	85 Angka	299.560.000,00	0,00		
0407.040116.01.036	Penyediaan Jasa, Peralatan, dan Perlengkapan Perkantoran		Perawatan kendaraan bermotor	7 unit	205.860.000,00	0,00		P1
			Tagihan listrik, air, telepon dan langganan surat kabar	12 bulan				
			Honorarium pegawai kontrak	48 ob				
			Honorarium tim pengelola keuangan dan barang, pengelola urusan kepegawaian	84 ob				
			Cetak dan penggandaan	20000 lembar				
0407.040116.01.037	Penyediaan Rapat-rapat, Koordinasi dan Konsultasi		Laporan Pelaksanaan Kegiatan	30 Dokumen	93.700.000,00	0,00		P1
			Laporan hasil rapat	30 Dokumen				
			Perjalanan Dinas Luar Daerah	5 op				
			Perjalanan Dinas Dalam Daerah	75 op				
0407.02	PROGRAM PENINGKATAN SARANA DAN PRASARANA APARATUR		Persentase pemenuhan sarana dan prasarana aparatur	100 Persen	193.320.000,00	0,00		
0407.040116.02.051	Pengadaan Peralatan dan Perlengkapan		Pengadaan Peralatan dan perlengkapan	5 Jenis	48.000.000,00	0,00		P1
0407.040116.02.052	Pemeliharaan Rumah dan Gedung Kantor		Pemeliharaan gedung kantor	1 unit	35.000.000,00	0,00		P1



Kode	Urusan / Bidang / Program / Kegiatan	Lokasi	Indikator Kinerja		Pagu Indikatif	Prakiraan Maju	Jenis Kegiatan	Prioritas
			Tolok Ukur	Target				
1	2	3	5	7	8	9	10	11
0407.040116.02.053	Pemeliharaan Kendaraan Dinas/Operasional		Pemeliharaan kendaraan Dinas roda 2 dan 4	7 unit	110.320.000,00	0,00		P1
0407.06	PROGRAM PENINGKATAN PENGEMBANGAN SISTEM PELAPORAN CAPAIAN KINERJA DAN KEUANGAN		Capaian Nilai Evaluasi Kinerja	80 Angka	4.800.000,00	0,00		
0407.040116.06.017	Penyusunan laporan capaian kinerja, keuangan, barang, kepegawaian dan ketatausahaan		Dokumen perencanaan	7 Dokumen	4.800.000,00	0,00		P1
0407.35	PROGRAM PENINGKATAN PELAYANAN MASYARAKAT		Indeks Kepuasan Masyarakat (IKM)	90 Angka	14.400.000,00	0,00		
0407.040116.35.002	Peningkatan pelayanan masyarakat		Laporan Sosialisasi pelayanan kepada masyarakat	2 Dokumen	14.400.000,00	0,00		P1
			Laporan SKM	2 Dokumen				
0407.36	PROGRAM PEMBINAAN PEMERINTAHAN UMUM KECAMATAN		Cakupan Pemerintahan Umum Kecamatan	100 Persen	158.000.000,00	0,00		
0407.040116.36.015	Meningkatkan wawasan kebangsaan		Laporan Pelaksanaan latihan Paskibra HUT RI, upacara Hari Besar Nasional, Hari Jadi Kab Bantul	6 Dokumen	140.000.000,00	0,00		P1
0407.040116.36.016	Pengendalian Keamanan Lingkungan dan Penanggulangan Bencana		Laporan Pemantauan keamanan lingkungan dan penanggulangan bencana	5 Dokumen	6.000.000,00	0,00		P1



Kode	Urusan / Bidang / Program / Kegiatan	Lokasi	Indikator Kinerja	Pagu Indikatif	Prakiraan Maju	Jenis Kegiatan	Prioritas
1	2	3	Tolok Ukur	Target	8	9	10
5	7	8	9	10	11		
0407.040116.36.017	Pengendalian Tata Kelola Pemerintahan		Laporan Monitoring pajak PBB dan APBdes	2 Dokumen	12.000.000,0 0	0,00	P1
0407.37	PROGRAM PEMBINAAN SOSIAL KEMASYARAKATAN KECAMATAN		Cakupan Pembinaan Sosial Kemasyarakatan	90 Persen	79.500.000,00	0,00	
0407.040116.37.017	Pembinaan sosial budaya dan keagamaan		Laporan bidang keagamaan (FKUB, UPZ, Pengajian, Pengiriman kafilah MTQ)	5 Dokumen	75.000.000,0 0	0,00	P1
			Laporan bidang sosial (kegiatan PKK, pengiriman lomba-lomba) :	2 Dokumen			
			Laporan bidang kesehatan (pelaksanaan senam ASN, pembinaan UKS)	2 Dokumen			
			Laporan bidang pendidikan (monitoring UNAS)	3 Dokumen			
0407.040116.37.018	Pendampingan pengentasan kemiskinan di kecamatan		Laporan Upaya penanggulangan kemiskinan	2 Dokumen	4.500.000,00	0,00	P1
0407.48	PROGRAM PEMBERDAYAAN MASYARAKAT TINGKAT KECAMATAN		Cakupan Pemberdayaan Masyarakat Tingkat Kecamatan	90 Persen	83.010.000,00	0,00	
0407.040116.48.010	Peningkatan Pemberdayaan Masyarakat		Laporan Pelaksanaan pendampingan usaha dan Promosi Produk Masyarakat (Bantul Ekspo)	2 Dokumen	61.910.000,0 0	0,00	P1
0407.040116.48.011	Musyawaharah Perencanaan Pembangunan		Laporan Pelaksanaan Musrenbang Kecamatan	2 Dokumen	21.100.000,0 0	0,00	P1
040117	KECAMATAN KASIHAN				858.670.000,00	0,00	



Kode	Urusan / Bidang / Program / Kegiatan	Lokasi	Indikator Kinerja		Pagu Indikatif	Prakiraan Maju	Jenis Kegiatan	Prioritas
			Tolok Ukur	Target				
1	2	3	5	7	8	9	10	11
04	PENUNJANG URUSAN PEMERINTAHAN				858.670.000,00	0,00		
0407	FUNGSI LAINNYA				858.670.000,00	0,00		
0407.01	PROGRAM PELAYANAN ADMINISTRASI PERKANTORAN		Nilai AKIP	85 Angka	343.844.653,00	0,00		
0407.040117.01.036	Penyediaan Jasa, Peralatan, dan Perlengkapan Perkantoran		Pembayaran Rekening Listrik dan telepon	12 bulan	221.168.080,00	0,00		P1
			Honor Pengelolaan Keuangan, Barang dan Kepegawaian	12 bulan				
			Honor Tenaga Kebersihan	24 orang bulan				
			Honor Tenaga Kontrak	24 orang bulan				
			Jenis ATK	26 Jenis				
			Jenis Barang Cetak	6 jenis				
			Penggandaan	40000 lembar				
			Jenis komponen instalasi listrik	10 jenis				
			Bahan bacaan	3 jenis				
			Jenis alat dan bahan kebersihan	10 Jenis				
			Jasa petugas entri	24 orang bulan				
			Jasa pengelolaan sampah	12 bulan				
			Jasa tambah daya listrik	1 unit				
			Belanja Perangko, Materai Dan Benda Pos	1000 lembar				
			Belanja Premi Asuransi Kesehatan	48 orang bulan				
			Belanja Premi Asuransi Ketenagakerjaan	48 orang bulan				



Kode	Urusan / Bidang / Program / Kegiatan	Lokasi	Indikator Kinerja		Pagu Indikatif	Prakiraan Maju	Jenis Kegiatan	Prioritas
			Tolok Ukur	Target				
1	2	3	5	7	8	9	10	11
0407.040117.01.037	Penyediaan Rapat-rapat, Koordinasi dan Konsultasi		Laporan hasil rapat	200 dokumen	122.676.573,00	0,00		P1
			Perjalanan dinas dalam daerah	165 orang perjalanan				
			perjalanan dinas luar daerah	3 orang perjalanan				
0407.02	PROGRAM PENINGKATAN SARANA DAN PRASARANA APARATUR		Persentase pemenuhan sarana dan prasarana aparatur	100 Persen	214.828.147,00	0,00		
0407.040117.02.049	Pembangunan/Rehabilitasi Rumah dan Gedung Kantor		pemeliharaan rumah dan gedung kantor	4 unit	45.828.147,00	0,00		P1
0407.040117.02.051	Pengadaan Peralatan dan Perlengkapan		Pengadaan Peralatan dan Perlengkapan	4 Jenis	40.000.000,00	0,00		P1
			CCTV	1 Unit				
			Genset	1 unit				
0407.040117.02.053	Pemeliharaan Kendaraan Dinas/Operasional		pemeliharaan kendaraan dinas	8 unit	104.000.000,00	0,00		P1
0407.040117.02.054	Pemeliharaan Peralatan dan Perlengkapan		Pemeliharaan Peralatan dan Perlengkapan	20 unit	25.000.000,00	0,00		P1
0407.06	PROGRAM PENINGKATAN PENGEMBANGAN SISTEM PELAPORAN CAPAIAN KINERJA DAN KEUANGAN		Capaian Nilai Evaluasi Kinerja	80 Angka	3.840.000,00	0,00		



Kode	Urusan / Bidang / Program / Kegiatan	Lokasi	Indikator Kinerja		Pagu Indikatif	Prakiraan Maju	Jenis Kegiatan	Prioritas
			Tolok Ukur	Target				
1	2	3	5	7	8	9	10	11
0407.040117.06.017	Penyusunan laporan capaian kinerja, keuangan, barang, kepegawaian dan ketatausahaan		Dokumen perencanaan	6 dokumen	3.840.000,00	0,00		P1
			Dokumen keuangan dan aset	39 dokumen				
			Jumlah Laporan evaluasi	7 dokumen				
			Dokumen kepegawaian	2 dokumen				
0407.35	PROGRAM PENINGKATAN PELAYANAN MASYARAKAT		Indeks Kepuasan Masyarakat (IKM)	90 Angka	44.500.000,00	0,00		
0407.040117.35.002	Peningkatan pelayanan masyarakat		Jenis layanan yang diberikan	20 jenis	44.500.000,00	0,00		P1
			Masyarakat yang dilayani	27000 orang				
0407.36	PROGRAM PEMBINAAN PEMERINTAHAN UMUM KECAMATAN		Cakupan Pemerintahan Umum Kecamatan	100 Persen	187.070.833,00	0,00		
0407.040117.36.015	Peningkatan wawasan kebangsaan		Laporan Rapat Koordinasi Muspika	4 dokumen	106.777.833,00	0,00		P1
			Upacara Hari Besar dan hari besar Nasional	12 dokumen				
0407.040117.36.016	Pengendalian Keamanan Lingkungan dan Penanggulangan Bencana		Laporan Rakor Linmas	4 dokumen	40.146.000,00	0,00		P1
0407.040117.36.017	Pengendalian Tata Kelola Pemerintahan		Laporan rapat pengendalian keuangan desa	4 dokumen	40.147.000,00	0,00		P1



Kode	Urusan / Bidang / Program / Kegiatan	Lokasi	Indikator Kinerja		Pagu Indikatif	Prakiraan Maju	Jenis Kegiatan	Prioritas
			Tolok Ukur	Target				
1	2	3	5	7	8	9	10	11
			Laporan rakor lembaga Desa	4 dokumen				
			Dokumen Monografi kecamatan	2 dokumen				
0407.37	PROGRAM PEMBINAAN SOSIAL KEMASYARAKATAN KECAMATAN		Cakupan Pembinaan Sosial Kemasyarakatan	90 Persen	48.646.000,00	0,00		
0407.040117.37.017	Pembinaan sosial budaya dan keagamaan		Laporan Pembinaan bidang Kesehatan	1 dokumen	40.146.000,00	0,00		P1
			Laporan Pembinaan Keagamaan	1 dokumen				
			Laporan Pembinaan Kebudayaan	1 dokumen				
			Laporan Pembinaan Sosial	1 dokumen				
			Laporan Pembinaan Pendidikan dan Kepemudaan	1 dokumen				
0407.040117.37.018	Pendampingan pengentasan kemiskinan di kecamatan		Laporan Upaya Penanggulangan Kemiskinan	2 dokumen	8.500.000,00	0,00		P1
0407.48	PROGRAM PEMBERDAYAAN MASYARAKAT TINGKAT KECAMATAN		Cakupan Pemberdayaan Masyarakat Tingkat Kecamatan	90 Persen	15.940.367,00	0,00		
0407.040117.48.011	Musyawarah Perencanaan Pembangunan		Dokumen Musrenbang Kecamatan	2 dokumen	15.940.367,00	0,00		P1
040118	KECAMATAN PLERET				826.640.000,00	836.640.000,00		
04	PENUNJANG URUSAN PEMERINTAHAN				826.640.000,00	836.640.000,00		
0407	FUNGSI LAINNYA				826.640.000,00	836.640.000,00		



Kode	Urusan / Bidang / Program / Kegiatan	Lokasi	Indikator Kinerja		Pagu Indikatif	Prakiraan Maju	Jenis Kegiatan	Prioritas
			Tolok Ukur	Target				
1	2	3	5	7	8	9	10	11
0407.01	PROGRAM PELAYANAN ADMINISTRASI PERKANTORAN		Nilai AKIP	85 Angka	321.425.000,00	321.425.000,00		
0407.040118.01.036	Penyediaan Jasa, Peralatan, dan Perlengkapan Perkantoran		Pengelola Keuangan dan BMD	84 OB	191.925.000,00	191.925.000,00		P1
			ATK	27 Jenis				
			Bahan dan Peralatan Kebersihan	17 Jenis				
			Bahan Bacaan Langganan Surat Kabar	12 Bulan				
			Pembayaran Rekening Listrik	12 Bulan				
			Pembayaran Rekening Telepon	12 Bulan				
			Jasa Kebersihan Kantor	12 OB				
			Jasa Keamanan Kantor	12 OB				
			Jasa Petugas Pelayanan	12 OB				
			Jasa Penyusun Data dan Informasi	12 OB				
			Pajak Kendaraan Bermotor	8 Unit				
			Materai dan Benda Pos	430 Lembar				
			Barang Cetak	5 Buah				
			Premi Asuransi Kesehatan	48 OB				
			Premi Asuransi Ketenagakerjaan	48 OB				
			Penggandaan	36356 Lembar				
			Komponen Instalasi Listrik	9 Jenis				
0407.040118.01.037	Penyediaan Rapat-rapat, Koordinasi dan Konsultasi		Laporan Hasil Rapat	24 Dokumen	129.500.000,00	129.500.000,00		P1
			Perjalanan Dinas Luar Daerah	5 OP				
			Perjalanan Dinas Dalam Daerah	552 OP				
0407.02	PROGRAM PENINGKATAN SARANA DAN		Persentase pemenuhan sarana dan prasarana aparatur	100 Persen	158.215.000,00	158.215.000,00		



Kode	Urusan / Bidang / Program / Kegiatan	Lokasi	Indikator Kinerja		Pagu Indikatif	Prakiraan Maju	Jenis Kegiatan	Prioritas
			Tolok Ukur	Target				
1	2	3	5	7	8	9	10	11
	PRASARANA APARATUR							
0407.040118.02.051	Pengadaan Peralatan dan Perlengkapan		Pengadaan peralatan kantor	6 Jenis	21.810.000,00	21.810.000,00		P1
0407.040118.02.052	Pemeliharaan Rumah dan Gedung Kantor		Pemeliharaan Gedung Kantor	2 Unit	22.500.000,00	22.500.000,00		P1
0407.040118.02.053	Pemeliharaan Kendaraan Dinas/Operasional		Pemeliharaan Kendaraan Roda 4	1 Unit	105.605.000,00	105.605.000,00		P1
			Pemeliharaan Kendaraan Roda 2	7 Unit				
0407.040118.02.054	Pemeliharaan Peralatan dan Perlengkapan		Pemeliharaan Peralatan dan Perlengkapan	14 Unit	8.300.000,00	8.300.000,00		P1
0407.06	PROGRAM PENINGKATAN PENGEMBANGAN SISTEM PELAPORAN CAPAIAN KINERJA DAN KEUANGAN		Capaian Nilai Evaluasi Kinerja	80 Angka	7.000.000,00	7.000.000,00		
0407.040118.06.017	Penyusunan laporan capaian kinerja, keuangan, barang, kepegawaian dan ketatausahaan		Dokumen Perencanaan	5 Dokumen	7.000.000,00	7.000.000,00		P1
			Dokumen Keuangan dan Aset	6 Dokumen				
			Dokumen Evaluasi	5 Dokumen				
			Dokumen Kepegawaian dan Ketatausahaan	6 Dokumen				



Kode	Urusan / Bidang / Program / Kegiatan	Lokasi	Indikator Kinerja		Pagu Indikatif	Prakiraan Maju	Jenis Kegiatan	Prioritas
			Tolok Ukur	Target				
1	2	3	5	7	8	9	10	11
0407.35	PROGRAM PENINGKATAN PELAYANAN MASYARAKAT		Indeks Kepuasan Masyarakat (IKM)	90 Angka	15.500.000,00	15.500.000,00		
0407.040118.35.002	Peningkatan pelayanan masyarakat		Layanan Yang Diberikan	16 Jenis	15.500.000,00	15.500.000,00		P1
			Masyarakat yang Dilayani	6000 Orang				
0407.36	PROGRAM PEMBINAAN PEMERINTAHAN UMUM KECAMATAN		Cakupan Pemerintahan Umum Kecamatan	100 Persen	167.475.000,00	169.525.000,00		
0407.040118.36.015	Peningkatan wawasan kebangsaan		Laporan pelaksanaan upacara	12 Dokumen	124.450.000,00	124.450.000,00		P1
			Laporan Rapat Koordinasi Muspika	1 Dokumen				
0407.040118.36.016	Pengendalian Keamanan Lingkungan dan Penanggulangan Bencana		Laporan Pemantauan Keamanan Lingkungan	3 Dokumen	20.525.000,00	20.525.000,00		P1
			Laporan Monev Penanggulangan Bencana	2 Dokumen				
			Laporan hasil pengiriman TMMD	2 Dokumen				
0407.040118.36.017	Pengendalian Tata Kelola Pemerintahan		Laporan Pembinaan Pengendalian Pemerintahan Desa	2 Dokumen	22.500.000,00	24.550.000,00		P1
			Laporan Pendampingan Pengelolaan Keuangan Desa	4 Dokumen				
			Dokumen Monografi Kecamatan	2 Dokumen				



Kode	Urusan / Bidang / Program / Kegiatan	Lokasi	Indikator Kinerja		Pagu Indikatif	Prakiraan Maju	Jenis Kegiatan	Prioritas
			Tolok Ukur	Target				
1	2	3	5	7	8	9	10	11
0407.37	PROGRAM PEMBINAAN SOSIAL KEMASYARAKATAN KECAMATAN		Cakupan Pembinaan Sosial Kemasyarakatan	90 Persen	109.230.000,00	117.180.000,00		
0407.040118.37.017	Pembinaan sosial budaya dan keagamaan		Laporan Pembinaan Bidang Pendidikan dan Kepemudaan	2 Dokumen	94.780.000,00	92.730.000,00		P1
			Laporan Pembinaan Bidang Kesehatan	1 Dokumen				
			Laporan Pembinaan Bidang Keagamaan	2 Dokumen				
			Laporan Pembinaan Bidang Sosial	1 Dokumen				
			Laporan Pembinaan Bidang Kebudayaan	1 Dokumen				
0407.040118.37.018	Pendampingan pengentasan kemiskinan di kecamatan		Laporan Upaya Penanggulangan Kemiskinan	1 Dokumen	14.450.000,00	24.450.000,00		P1
0407.48	PROGRAM PEMBERDAYAAN MASYARAKAT TINGKAT KECAMATAN		Cakupan Pemberdayaan Masyarakat Tingkat Kecamatan	90 Persen	47.795.000,00	47.795.000,00		
0407.040118.48.010	Peningkatan Pemberdayaan Masyarakat		Laporan Pendampingan Kelompok Usaha	2 Dokumen	33.775.000,00	33.775.000,00		P1
			Promosi Produk Masyarakat	1 Kali				
			Laporan Pendampingan Lomba Tingkat Kabupaten	1 Dokumen				
0407.040118.48.011	Musyawarah Perencanaan Pembangunan		Dokumen Musrenbang Kecamatan	2 Dokumen	14.020.000,00	14.020.000,00		P1
040119	KECAMATAN PAJANGAN				834.781.521,00	9.800.000,00		



Kode	Urusan / Bidang / Program / Kegiatan	Lokasi	Indikator Kinerja		Pagu Indikatif	Prakiraan Maju	Jenis Kegiatan	Prioritas
			Tolok Ukur	Target				
1	2	3	5	7	8	9	10	11
04	PENUNJANG URUSAN PEMERINTAHAN				834.781.521,00	9.800.000,00		
0407	FUNGSI LAINNYA				834.781.521,00	9.800.000,00		
0407.01	PROGRAM PELAYANAN ADMINISTRASI PERKANTORAN		Nilai AKIP	85 Angka	351.280.000,00	0,00		
0407.040119.01.036	Penyediaan Jasa, Peralatan, dan Perlengkapan Perkantoran		honor pengelola keu, BMD dan Kepeg	96 orang bulan	212.150.000,00	0,00	02	P1
			honor pegawai kontrak	60 orang bulan				
			pembayaran rekening listrik	12 bulan				
			pembayaran rekening telepon	12 bulan				
			Jenis bahan bacaan surat kabar	12 bulan				
			alat tulis kantor	1633 buah				
			komponen instalasi listrik	126 buah				
			materai	710 lembar				
			bahan dan alat kebersihan	390 buah				
			publikasi	5 buah				
			Pembayaran pengurusan STNK kendaraan dinas	7 unit				
			barang cetak	236 buah				
			penggandaan	32800 lembar				
			premi asuransi	60 orang bulan				
0407.040119.01.037	Penyediaan Rapat-rapat, Koordinasi dan Konsultasi		laporan rapat rapat	30 dokumen	139.130.000,00	0,00		P1
			laporan pelaksanaan kegiatan	30 dokumen				



Kode	Urusan / Bidang / Program / Kegiatan	Lokasi	Indikator Kinerja		Pagu Indikatif	Prakiraan Maju	Jenis Kegiatan	Prioritas
			Tolok Ukur	Target				
1	2	3	5	7	8	9	10	11
			jumlah perjalanan dinas dalam daerah	254 op				
			Jumlah perjalanan dinas luar daerah	7 perjalanan				
0407.02	PROGRAM PENINGKATAN SARANA DAN PRASARANA APARATUR		Persentase pemenuhan sarana dan prasarana aparatur	100 Persen	175.651.521,00	0,00		
0407.040119.02.051	Pengadaan Peralatan dan Perlengkapan		Pengadaan peralatan dan perlengkapan	5 Jenis	23.200.000,00	0,00	02	P1
0407.040119.02.052	Pemeliharaan Rumah dan Gedung Kantor		Pemeliharaan gedung kantor	3 unit	47.000.000,00	0,00	02	P1
0407.040119.02.053	Pemeliharaan Kendaraan Dinas/Operasional		pemeliharaan kendaraan dinas roda dua	6 unit	95.451.521,00	0,00	02	P1
			pemeliharaan kendaraan dinas roda empat	1 unit				
0407.040119.02.054	Pemeliharaan Peralatan dan Perlengkapan		pemeliharaan peralatan dan mesin kantor	22 unit	10.000.000,00	0,00	02	P1
0407.06	PROGRAM PENINGKATAN PENGEMBANGAN SISTEM PELAPORAN CAPAIAN KINERJA DAN KEUANGAN		Capaian Nilai Evaluasi Kinerja	80 Angka	4.000.000,00	0,00		
0407.040119.06.017	Penyusunan laporan capaian kinerja, keuangan, barang, kepegawaian dan ketatausahaan		Dokumen perencanaan	5 Dokumen	4.000.000,00	0,00	02	P1
			Dokumen keuangan dan aset	37 Dokumen				



Kode	Urusan / Bidang / Program / Kegiatan	Lokasi	Indikator Kinerja		Pagu Indikatif	Prakiraan Maju	Jenis Kegiatan	Prioritas
			Tolok Ukur	Target				
1	2	3	5	7	8	9	10	11
			Dokumen evaluasi	7 Dokumen				
			Dokumen kepegawaian dan ketatausahaan	2 Dokumen				
0407.35	PROGRAM PENINGKATAN PELAYANAN MASYARAKAT		Indeks Kepuasan Masyarakat (IKM)	90 Angka	12.615.000,00	0,00		
0407.040119.35.002	Peningkatan pelayanan masyarakat		Jenis layanan yang diberikan masyarakat yang dilayani	19 jenis	12.615.000,00	0,00	02	P1
			masyarakat yang dilayani	5000 orang				
0407.36	PROGRAM PEMBINAAN PEMERINTAHAN UMUM KECAMATAN		Cakupan Pemerintahan Umum Kecamatan	100 Persen	189.545.000,00	0,00		
0407.040119.36.015	Peningkatan wawasan kebangsaan		Laporan pelaksanaan upacara 17 an dan hari besar nasional	12 dokumen	172.735.000,00	0,00	02	P1
			laporan Rakor Muspika	2 dokumen				
0407.040119.36.016	Pengendalian Keamanan Lingkungan dan Penanggulangan Bencana		laporan rakor bidang keamanan lingkungan dan penanggulangan bencana	4 dokumen	7.200.000,00	0,00	02	P1
			Laporan Hasil Pengiriman TMMD	2 dokumen				
0407.040119.36.017	Pengendalian Tata Kelola Pemerintahan		Laporan kegiatan rakorpem Desa	1 dokumen	9.610.000,00	0,00	02	P1
			laporan kegiatan pendampingan pengelolaan keu Desa	4 dokumen				



Kode	Urusan / Bidang / Program / Kegiatan	Lokasi	Indikator Kinerja		Pagu Indikatif	Prakiraan Maju	Jenis Kegiatan	Prioritas
			Tolok Ukur	Target				
1	2	3	5	7	8	9	10	11
0407.37	PROGRAM PEMBINAAN SOSIAL KEMASYARAKATAN KECAMATAN		Cakupan Pembinaan Sosial Kemasyarakatan	90 Persen	48.672.000,00	9.800.000,00		
0407.040119.37.017	Pembinaan sosial budaya dan keagamaan		laporan kegiatan bidang pendidikan	2 dokumen	38.872.000,00	0,00	02	P1
			laporan kegiatan bidang kesehatan	10 dokumen				
			laporan kegiatan bidang kebudayaan	4 Dokumen				
			laporan kegiatan bidang keagamaan	2 dokumen				
			laporan kegiatan bidang sosial	15 dokumen				
0407.040119.37.018	Pendampingan pengentasan kemiskinan di kecamatan	Kecamatan Pajangan	Laporan Rakor Penanggulangan Kemiskinan	4 dokumen	9.800.000,00	9.800.000,00	KB	P1
0407.48	PROGRAM PEMBERDAYAAN MASYARAKAT TINGKAT KECAMATAN		Cakupan Pemberdayaan Masyarakat Tingkat Kecamatan	90 Persen	53.018.000,00	0,00		
0407.040119.48.010	Peningkatan Pemberdayaan Masyarakat		Laporan kegiatan promosi produk unggulan masyarakat	1 Dokumen	35.070.000,00	0,00	02	P1
			laporan rakor persiapan lomba desa	1 dokumen				
			laporan rakor TTG	1 dokumen				
			laporan bimtek lingkungan hidup	1 dokumen				
			laporan bimtek pemberdayaan petani	1 dokumen				
0407.040119.48.011	Musyawahar Perencanaan Pembangunan		dokumen pelaksanaan musrenbang	2 dokumen	17.948.000,00	0,00	02	P1



Kode	Urusan / Bidang / Program / Kegiatan	Lokasi	Indikator Kinerja		Pagu Indikatif	Prakiraan Maju	Jenis Kegiatan	Prioritas
			Tolok Ukur	Target				
1	2	3	5	7	8	9	10	11
040120	KECAMATAN SANDEN				808.184.000,00	0,00		
04	PENUNJANG URUSAN PEMERINTAHAN				808.184.000,00	0,00		
0407	FUNGSI LAINNYA				808.184.000,00	0,00		
0407.01	PROGRAM PELAYANAN ADMINISTRASI PERKANTORAN		Nilai AKIP	85 Angka	313.082.800,00	0,00		
0407.040120.01.036	Penyediaan Jasa, Peralatan, dan Perlengkapan Perkantoran		Pembayaran honor pengelola keuangan , barang, kepegawain	96 ob	211.162.800,00	0,00		P1
			Pembayaran honor pegawai kontrak	60 ob				
			Belanja alat tulis kantor	30 jenis				
			Belanja alat listrik	10 jenis				
			Belanja materai	790 lembar				
			Pembayaran rekening telepon	12 bulan				
			Belanja peralatan kebersihan dan bahan pembersih	12 bulan				
			Pembayaran rekening telepon	12 bulan				
			Pembayaran rekening listrik	12 bulan				
			Pembayaran surat kabar	12 bulan				
			Belanja barang cetak	5 jenis				
			Belanja penggandaan	28250 lembar				
			Pembayaran pajak kendaraan bermotor	9 unit				
			Belanja tabung gas	12 tabung				
0407.040120.01.037	Penyediaan Rapat-rapat, Koordinasi dan Konsultasi		Belanja makan dan minum rapat koordinasi	721 om	101.920.000,00	0,00		P1
			Belanja Perjalanan dinas luar daerah	4 op				



Kode	Urusan / Bidang / Program / Kegiatan	Lokasi	Indikator Kinerja		Pagu Indikatif	Prakiraan Maju	Jenis Kegiatan	Prioritas
			Tolok Ukur	Target				
1	2	3	5	7	8	9	10	11
			Belanja perjalanan dinas dalam daerah	332 op				
0407.02	PROGRAM PENINGKATAN SARANA DAN PRASARANA APARATUR		Persentase pemenuhan sarana dan prasarana aparatur	100 Persen	156.264.900,00	0,00		
0407.040120.02.051	Pengadaan Peralatan dan Perlengkapan		Pengadaan alat potong rumput	0 unit	8.000.000,00	0,00		P1
			Pengadaan filling cabinet	0 unit				
			Pengadaan AC	0 unit				
			Pengadaan printer	0 unit				
			Pengadaan toner,ups	0 unit				
			Belanja meubeler (meja kursi tamu ruang camat)	1 unit				
0407.040120.02.052	Pemeliharaan Rumah dan Gedung Kantor		pemeliharaan rumah dan gedung kantor	1 unit	36.984.900,00	0,00		P1
0407.040120.02.053	Pemeliharaan Kendaraan Dinas/Operasional		Pemeliharaan kendaraan dinas bermotor roda 4	1 unit	103.000.000,00	0,00		P1
			Pemeliharaan kendaraan dinas bermotor roda 1	8 unit				
0407.040120.02.054	Pemeliharaan Peralatan dan Perlengkapan		Pemeliharaan peralatan dan perlengkapan kantor	12 unit	8.280.000,00	0,00		P1
0407.06	PROGRAM PENINGKATAN PENGEMBANGAN SISTEM PELAPORAN		Capaian Nilai Evaluasi Kinerja	80 Angka	750.000,00	0,00		



Kode	Urusan / Bidang / Program / Kegiatan	Lokasi	Indikator Kinerja		Pagu Indikatif	Prakiraan Maju	Jenis Kegiatan	Prioritas
			Tolok Ukur	Target				
1	2	3	5	7	8	9	10	11
	CAPAIAN KINERJA DAN KEUANGAN							
0407.040120.06.017	Penyusunan laporan capaian kinerja, keuangan, barang, kepegawaian dan ketatausahaan		Laporan kinerja fisik, keuangan, barang, dan kepegawaian	8 Dokumen	750.000,00	0,00		P1
0407.35	PROGRAM PENINGKATAN PELAYANAN MASYARAKAT		Indeks Kepuasan Masyarakat (IKM)	90 Angka	25.925.300,00	0,00		
0407.040120.35.002	Peningkatan pelayanan masyarakat		Jumlah peserta sosialisasi bidang kependudukan	120 orang	25.925.300,00	0,00		P1
			Terselenggaranya lomba Pelayanan umum antar desa	4 desa				
0407.36	PROGRAM PEMBINAAN PEMERINTAHAN UMUM KECAMATAN		Cakupan Pemerintahan Umum Kecamatan	100 Persen	157.146.000,00	0,00		
0407.040120.36.015	Meningkatkan wawasan kebangsaan		Laporan Pelaksanaan upacara 17 an dan hari besar nasional	12 dokumen	89.041.000,00	0,00		P1
			Laporan rakor FKUB	1 dokumen				
			Laporan rakor PKS	1 dokumen				
			Laporan rakor FKDM	1 dokumen				
			Laporan rakor FPK	1 dokumen				
			Laporan rakor FPRB	1 dokumen				



Kode	Urusan / Bidang / Program / Kegiatan	Lokasi	Indikator Kinerja		Pagu Indikatif	Prakiraan Maju	Jenis Kegiatan	Prioritas
1	2	3	Tolok Ukur	Target	8	9	10	11
0407.040120.36.016	Pengendalian Keamanan Lingkungan dan Penanggulangan Bencana		laporan pemantauan keamanan lingkungan	4 dokumen	14.180.000,00	0,00		P1
			Laporan Kegiatan peningkatan kapasitas anggota linmas	4 dokumen				
0407.040120.36.017	Pengendalian Tata Kelola Pemerintahan		Laporan pendampingan dan pengelolaan keuangan desa	24 dokumen	53.925.000,00	0,00		P1
			Laporan Koordinasi unsur Muspika	3 dokumen				
			Laporan Intensifikasi dan ekstensifikasi sumber sumber pendapatan daerah	2 dokumen				
			Laporan monitoring penyelenggaraan pemerintahan umum dan daerah	3 dokumen				
			Laporan pemantauan Pilkades dan pilkada	2 dokumen				
0407.37	PROGRAM PEMBINAAN SOSIAL KEMASYARAKATAN KECAMATAN		Cakupan Pembinaan Sosial Kemasyarakatan	90 Persen	83.292.500,00	0,00		
0407.040120.37.017	Pembinaan sosial budaya dan keagamaan		Laporan Pembinaan bidang pendidikan	2 dokumen	61.147.500,00	0,00		P1
			Laporan Pembinaan bidang kepemudaan	1 dokumen				
			Laporan Pembinaan bidang kesehatan	2 dokumen				
			Laporan Pembinaan bidang keagamaan	2 dokumen				
			Laporan Pembinaan bidang kebudayaan	1 dokumen				



Kode	Urusan / Bidang / Program / Kegiatan	Lokasi	Indikator Kinerja		Pagu Indikatif	Prakiraan Maju	Jenis Kegiatan	Prioritas
			Tolok Ukur	Target				
1	2	3	5	7	8	9	10	11
0407.040120.37.018	Pendampingan pengentasan kemiskinan di kecamatan		Laporan upaya / pendampingan pengentasan kemiskinan	2 dokumen	22.145.000,00	0,00		P1
0407.48	PROGRAM PEMBERDAYAAN MASYARAKAT TINGKAT KECAMATAN		Cakupan Pemberdayaan Masyarakat Tingkat Kecamatan	90 Persen	71.722.500,00	0,00		
0407.040120.48.010	Peningkatan Pemberdayaan Masyarakat		Laporan Promosi produk unggulan kecamatan	2 dokumen	45.572.500,00	0,00		P1
			Laporn Pendampingan lomba tingkat kecamatan	4 dokumen				
			Laporan pendampingan kelompok usaha	0 dokumen				
			Laporan Pengendalian lingkungan hidup	1 dokumen				
			Laporan kelompok tani	2 dokumen				
			Laporan sosialisasi pemanfaatan ruang	1 dokumen				
0407.040120.48.011	Musyawarah Perencanaan Pembangunan		Laporan pelaksanaan Musrenbang kecamatan	1 dokumen	26.150.000,00	0,00		P1
040121	KECAMATAN SEDAYU				828.680.000,00	0,00		
04	PENUNJANG URUSAN PEMERINTAHAN				828.680.000,00	0,00		
0407	FUNGSI LAINNYA				828.680.000,00	0,00		
0407.01	PROGRAM PELAYANAN ADMINISTRASI PERKANTORAN		Nilai AKIP	85 Angka	426.600.000,00	0,00		



Kode	Urusan / Bidang / Program / Kegiatan	Lokasi	Indikator Kinerja		Pagu Indikatif	Prakiraan Maju	Jenis Kegiatan	Prioritas
1	2	3	Tolok Ukur	Target	8	9	10	11
0407.040121.01.036	Penyediaan Jasa, Peralatan, dan Perlengkapan Perkantoran		materai	100 lembar	206.900.000,00	0,00		P1
			Pembayaran Rekening Listrik dan Telepon	12 bulan				
			Honor Pengelol Keu, Barang dan Kepeg	12 bulan				
			Honor Tenaga Kebersihan	24 orang bulan				
			Honor Tenaga Kontrak	24 orang bulan				
			Jenis ATK	29 jenis				
			Jenis Komponen Instalasi Listrik	10 jenis				
			Jenis alat dan Bahan kebersihan	10 jenis				
			Jumlah Penggandaan	40000 lembar				
			Jenis Barang cetakan	6 jenis				
			jasa petugas entry data	24 orang bulan				
			Bahan bacaan dan perundang-undangan	3 jenis				
0407.040121.01.037	Penyediaan Rapat-rapat, Koordinasi dan Konsultasi		Laporan Hasil Rapat	200 Dokumen	219.700.000,00	0,00		P1
			Perjalanan Dinas Luar Daerah	6 op				
			Perjalanan Dinas Dalam Daerah	640 op				
0407.02	PROGRAM PENINGKATAN SARANA DAN PRASARANA APARATUR		Persentase pemenuhan sarana dan prasarana aparatur	100 Persen	149.250.000,00	0,00		
0407.040121.02.051	Pengadaan Peralatan dan Perlengkapan		Pengadaan Peralatan dan Perlengkapan	1 Jenis	10.000.000,00	0,00		P1



Kode	Urusan / Bidang / Program / Kegiatan	Lokasi	Indikator Kinerja		Pagu Indikatif	Prakiraan Maju	Jenis Kegiatan	Prioritas
			Tolok Ukur	Target				
1	2	3	5	7	8	9	10	11
0407.040121.02.052	Pemeliharaan Rumah dan Gedung Kantor		Pemeliharaan Rumah dan Gedung Kantor	2 unit	38.500.000,00	0,00		P1
0407.040121.02.053	Pemeliharaan Kendaraan Dinas/Operasional		Pemeliharaan kendaraan Dinas	8 unit	100.750.000,00	0,00		P1
0407.06	PROGRAM PENINGKATAN PENGEMBANGAN SISTEM PELAPORAN CAPAIAN KINERJA DAN KEUANGAN		Capaian Nilai Evaluasi Kinerja	80 Angka	5.130.000,00	0,00		
0407.040121.06.017	Penyusunan laporan capaian kinerja, keuangan, barang, kepegawaian dan ketatausahaan		Dokumen Perencanaan	6 dokumen	5.130.000,00	0,00		P1
			Dokumen keuangan dan Aset	39 dokumen				
			Jumlah Laporan Evaluasi	7 dokumen				
			Dokumen Kepegawaian	2 dokumen				
0407.35	PROGRAM PENINGKATAN PELAYANAN MASYARAKAT		Indeks Kepuasan Masyarakat (IKM)	90 Angka	13.800.000,00	0,00		
0407.040121.35.002	Peningkatan pelayanan masyarakat		Jenis Layanan yang diberikan	20 jenis	13.800.000,00	0,00		P1
			Masyarakat byang dilayani	3000 orang				
0407.36	PROGRAM PEMBINAAN PEMERINTAHAN UMUM KECAMATAN		Cakupan Pemerintahan Umum Kecamatan	100 Persen	161.900.000,00	0,00		



Kode	Urusan / Bidang / Program / Kegiatan	Lokasi	Indikator Kinerja		Pagu Indikatif	Prakiraan Maju	Jenis Kegiatan	Prioritas
			Tolok Ukur	Target				
1	2	3	5	7	8	9	10	11
0407.040121.36.015	Peningkatan wawasan kebangsaan		Laporan Rapat Koordinasi Muspika	4 Dokumen	130.900.000,00	0,00		P1
			Upacara 17an, hari besar dan Hari besar Nasional	12 Dokumen				
0407.040121.36.016	Pengendalian Keamanan Lingkungan dan Penanggulangan Bencana		Laporan Rakor Linmas	4 Dokumen	17.000.000,00	0,00		P1
0407.040121.36.017	Pengendalian Tata Kelola Pemerintahan		Laporan Rapat Pengendalian Keuangan Desa	4 Dokumen	14.000.000,00	0,00		P1
			Laporan Rakor Lembaga Desa	4 Dokumen				
			Dokumen Monografi Kecamatan	2 Dokumen				
0407.37	PROGRAM PEMBINAAN SOSIAL KEMASYARAKATAN KECAMATAN		Cakupan Pembinaan Sosial Kemasyarakatan	90 Persen	33.500.000,00	0,00		
0407.040121.37.017	Pembinaan sosial budaya dan keagamaan		Laporan Pembinaan Bidang Kesehatan	5 Dokumen	17.500.000,00	0,00		P1
			Laporan Pembinaan Keagamaan	2 Dokumen				
0407.040121.37.018	Pendampingan pengentasan kemiskinan di kecamatan		laporan Upaya penaggulangan Kemiskinan	4 Dokumen	16.000.000,00	0,00		P1
0407.48	PROGRAM PEMBERDAYAAN MASYARAKAT TINGKAT KECAMATAN		Cakupan Pemberdayaan Masyarakat Tingkat Kecamatan	90 Persen	38.500.000,00	0,00		



Kode	Urusan / Bidang / Program / Kegiatan	Lokasi	Indikator Kinerja		Pagu Indikatif	Prakiraan Maju	Jenis Kegiatan	Prioritas
1	2	3	Tolok Ukur	Target	8	9	10	11
0407.040121.48.010	Peningkatan Pemberdayaan Masyarakat		Laporan Pendampingan Kelompok Usaha	5 Dokumen	28.000.000,00	0,00		P1
			Pendampingan Lomba Desa	1 kali				
0407.040121.48.011	Musyawaharah Perencanaan Pembangunan		Dokumen Musrenbang Kecamatan	2 dokumen	10.500.000,00	0,00		P1
040122	KECAMATAN SEWON				861.380.000,00	831.065.480,00		
04	PENUNJANG URUSAN PEMERINTAHAN				861.380.000,00	831.065.480,00		
0407	FUNGSI LAINNYA				861.380.000,00	831.065.480,00		
0407.01	PROGRAM PELAYANAN ADMINISTRASI PERKANTORAN		Nilai AKIP	85 Angka	396.700.780,00	315.296.000,00		
0407.040122.01.036	Penyediaan Jasa, Peralatan, dan Perlengkapan Perkantoran	Kecamatan Sewon	Materai dan benda pos	400 lembar	286.653.780,00	207.039.000,00	KB	P1
			Pembayaran rekening listrik	12 bulan				
			Pembayaran rekening telepon	12 bulan				
			Pengelola keuangan dab BMD	84 OB				
			Penerima honorarium pegawai honorer/Tidak tetap	60 OB				
			Peralatan kebersihan dan bahan pembersih	20 jenis				
			Barang cetakan	1 tahun				
			Penggandaan	30000 lembar				
			Alat listrik dan elekttronika	6 jenis				
			Bahan bacaan/langganan surat kabar	12 bulan				
			ATK	26 jenis				



Kode	Urusan / Bidang / Program / Kegiatan	Lokasi	Indikator Kinerja		Pagu Indikatif	Prakiraan Maju	Jenis Kegiatan	Prioritas
			Tolok Ukur	Target				
1	2	3	5	7	8	9	10	11
			Pajak kendaraan bermotor	10 unit				
			Tenaga penyemprot disinfektan	240 OK				
0407.040122.01.037	Penyediaan Rapat-rapat, Koordinasi dan Konsultasi	Kecamatan Sewon	Laporan Hasil rapat	50 Dokumen	110.047.000,00	108.257.000,00		P1
			Perjalanan dinas dalam daerah	40 OP				
			Perjalanan dinas luar daerah	4 OP				
0407.02	PROGRAM PENINGKATAN SARANA DAN PRASARANA APARATUR		Persentase pemenuhan sarana dan prasarana aparatur	100 Persen	220.223.480,00	210.778.000,00		
0407.040122.02.049	Pembangunan/Rehabilitasi Rumah dan Gedung Kantor	Kecamatan Sewon	Pemeliharaan Gedung kantor	6 unit	52.847.480,00	42.000.000,00	KB	P1
0407.040122.02.051	Pengadaan Peralatan dan Perlengkapan	Kecamatan Sewon	Pengadaan barang Peralatan dan Perlengkapan kantor	6 Jenis	36.306.000,00	56.068.000,00	KB	P1
0407.040122.02.053	Pemeliharaan Kendaraan Dinas/Operasional	Kecamatan Sewon	Pemeliharaan kendaraan dinas roda 4	1 unit	105.570.000,00	87.660.000,00	KB	P1
			Pemeliharaan kendaraan dinas roda 3	1 unit				
			Pemeliharaan kendaraan dinas roda 2	8 unit				
0407.040122.02.054	Pemeliharaan Peralatan dan Perlengkapan	Kecamatan Sewon	Pemeliharaan Peralatan dan Mesin	4 jenis	25.500.000,00	25.050.000,00		P1
			Pemeliharaan perlengkapan kantor	1 Jenis				
0407.06	PROGRAM PENINGKATAN PENGEMBANGAN SISTEM PELAPORAN CAPAIAN KINERJA DAN KEUANGAN		Capaian Nilai Evaluasi Kinerja	80 Angka	5.000.000,00	5.000.000,00		



Kode	Urusan / Bidang / Program / Kegiatan	Lokasi	Indikator Kinerja		Pagu Indikatif	Prakiraan Maju	Jenis Kegiatan	Prioritas
1	2	3	Tolok Ukur	Target	8	9	10	11
0407.040122.06.017	Penyusunan laporan capaian kinerja, keuangan, barang, kepegawaian dan ketatausahaan	Kecamatan Sewon	Dokumen AKIP, LKJ, Renja, RKA, DPA, CALK dan laporan Barang	7 Dokumen	5.000.000,00	5.000.000,00	KB	P1
			Dokumen Perencanaan	5 dokumen				
			Dokumen Keuangan dan aset	30 dokumen				
			Dokumen Evaluasi	7 dokumen				
			Dokumen Kepegawaian	1 dokumen				
0407.35	PROGRAM PENINGKATAN PELAYANAN MASYARAKAT		Indeks Kepuasan Masyarakat (IKM)	90 Angka	11.950.000,00	9.500.000,00		
0407.040122.35.002	Peningkatan pelayanan masyarakat	Kecamatan Sewon	Layanan yang diberikan	20 Jenis	11.950.000,00	9.500.000,00	KB	P1
			Masyarakat yang dilayani	36000 orang				
0407.36	PROGRAM PEMBINAAN PEMERINTAHAN UMUM KECAMATAN		Cakupan Pemerintahan Umum Kecamatan	100 Persen	127.025.740,00	138.025.740,00		
0407.040122.36.003	Pengendalian keamanan lingkungan	Kecamatan sewon	Laporan evaluasi pemantauan keamanan lingkungan	4 Dokumen	14.330.000,00	17.980.000,00	KB	P1
			Laporan Monev penanggulangan bencana	2 Dokumen				
			Laporan Pengiriman Linmas di TMMD	2 Dokumen				
			Laporan Koordinasi FKDM (Forum Kewaspadaan Dini Masyarakat)	1 Dokumen				



Kode	Urusan / Bidang / Program / Kegiatan	Lokasi	Indikator Kinerja		Pagu Indikatif	Prakiraan Maju	Jenis Kegiatan	Prioritas
1	2	3	Tolok Ukur	Target	8	9	10	11
0407.040122.36.015	Meningkatkan wawasan kebangsaan	Kecamatan Sewon	Laporan Pelaksanaan Upacara hari-hari besar nasional	12 Dokumen	92.545.740,00	92.545.740,00	KB	P1
			Laporan Pelaksanaan lomba upacara tingkat sekolah	3 Dokumen				
			Laporan Rakor FPK (Forum Pembauran Kebangsaan)	1 Dokumen				
			Laporan pelaksanaan upacara hari jadi Kab. Bantul	1 Dokumen				
0407.040122.36.017	Pengendalian Tata Kelola Pemerintahan	Kecamatan Sewon	Laporan Pembinaan Pengendalian Pemerintahan Desa	4 Dokumen	20.150.000,00	27.500.000,00	KB	P1
			Dokumen monografi kecamatan	1 dokumen				
			Laporan pelaksanaan sosialisasi Pendaftaran tanah	1 Dokumen				
			Laporan Pendampingan keuangan Desa	2 Dokumen				
			Laporan pemantauan pelaksanaan Pilurdes	1 Dokumen				
0407.37	PROGRAM PEMBINAAN SOSIAL KEMASYARAKATAN KECAMATAN		Cakupan Pembinaan Sosial Kemasyarakatan	90 Persen	41.675.000,00	81.765.740,00		
0407.040122.37.017	Pembinaan sosial budaya dan keagamaan	Kecamatan Sewon	Laporan Pembinaan bidang kependidikan dan kepemudaan	4 Dokumen	34.675.000,00	80.365.740,00	KB	P1
			Laporan pembinaan bidang kesehatan	1 Dokumen				
			Laporan pembinaan bidang keagamaan	1 Dokumen				
			Laporan pembinaan bidang sosial	2 Dokumen				



Kode	Urusan / Bidang / Program / Kegiatan	Lokasi	Indikator Kinerja		Pagu Indikatif	Prakiraan Maju	Jenis Kegiatan	Prioritas
			Tolok Ukur	Target				
1	2	3	5	7	8	9	10	11
0407.040122.37.018	Pendampingan pengentasan kemiskinan di kecamatan	Kecamatan Sewon	Laporan upaya penanggulangan kemiskinan	2 Dokumen	7.000.000,00	1.400.000,00	KB	P1
0407.48	PROGRAM PEMBERDAYAAN MASYARAKAT TINGKAT KECAMATAN		Cakupan Pemberdayaan Masyarakat Tingkat Kecamatan	90 Persen	58.805.000,00	70.700.000,00		
0407.040122.48.010	Peningkatan Pemberdayaan Masyarakat	Kecamatan Sewon	Laporan pendampingan kelompok usaha	6 Dokumen	43.655.000,00	55.550.000,00	KB	P1
			Laporan Promosi produk masyarakat	2 Dokumen				
			Laporan pendampingan lomba desa tingkat kabupaten	1 Dokumen				
			Laporan pemantauan kawasan bersih sampah	1 Dokumen				
0407.040122.48.011	Musyawarah Perencanaan Pembangunan	Kecamatan Sewon	Dokumen Musrenbang kecamatan	2 dokumen	15.150.000,00	15.150.000,00	KB	P1
040123	KECAMATAN SRANDAKAN				802.549.000,00	0,00		
04	PENUNJANG URUSAN PEMERINTAHAN				802.549.000,00	0,00		
0407	FUNGSI LAINNYA				802.549.000,00	0,00		
0407.01	PROGRAM PELAYANAN ADMINISTRASI PERKANTORAN		Nilai AKIP	85 Angka	258.405.000,00	0,00		
0407.040123.01.036	Penyediaan Jasa, Peralatan, dan Perlengkapan Perkantoran		Honor Pengelola Keuangan dan Barang	96 ob	178.405.000,00	0,00		P1



Kode	Urusan / Bidang / Program / Kegiatan	Lokasi	Indikator Kinerja		Pagu Indikatif	Prakiraan Maju	Jenis Kegiatan	Prioritas
			Tolok Ukur	Target				
1	2	3	5	7	8	9	10	11
			Honorarium Pegawai Honorer/Tidak Tetap	24 ob				
			Honorarium Pegawai Kontrak	24 ob				
			Alat Tulis Kantor	36 jenis				
			Alat Listrik Dan Elektronik (Lampu Pijar, Battery Kering)	16 jenis				
			Perangko, Materai Dan Benda Pos	1200 lembar				
			Peralatan Kebersihan Dan Bahan Pembersih	17 jenis				
			Pembayaran Rekening Telepon	12 bulan				
			Pembayaran Rekening Listrik	12 bulan				
			Pembayaran Surat Kabar/Majalah	12 bulan				
			Jasa Pengelolaan Sampah	12 bulan				
			Pembayaran Premi Asuransi Ketenagakerjaan	48 ob				
			Penggandaan	54000 lembar				
0407.040123.01.037	Penyediaan Rapat-rapat, Koordinasi dan Konsultasi		Laporan Rapat	12 dokumen	80.000.000,00	0,00		P1
			Perjalanan Dinas Dalam Daerah	120 op				
			Perjalanan Dinas Luar Daerah	4 op				
0407.02	PROGRAM PENINGKATAN SARANA DAN PRASARANA APARATUR		Persentase pemenuhan sarana dan prasarana aparatur	100 Persen	187.000.000,00	0,00		
0407.040123.02.051	Pengadaan Peralatan dan Perlengkapan		Pengadaan Peralatan dan Perlengkapan	5 jenis	58.000.000,00	0,00		P1



Kode	Urusan / Bidang / Program / Kegiatan	Lokasi	Indikator Kinerja		Pagu Indikatif	Prakiraan Maju	Jenis Kegiatan	Prioritas
			Tolok Ukur	Target				
1	2	3	5	7	8	9	10	11
0407.040123.02.052	Pemeliharaan Rumah dan Gedung Kantor		Pemeliharaan Gedung Kantor	2 unit	20.000.000,00	0,00		P1
0407.040123.02.053	Pemeliharaan Kendaraan Dinas/Operasional		Bahan Bakar Minyak/Gas	9000 liter	97.000.000,00	0,00		P1
			Jasa Service	7 unit				
			Penggantian Suku Cadang	7 unit				
			Pajak Kendaraan Bermotor	7 unit				
0407.040123.02.054	Pemeliharaan Peralatan dan Perlengkapan		Pemeliharaan Peralatan dan Mesin	18 jenis	12.000.000,00	0,00		P1
0407.05	PROGRAM PENINGKATAN KAPASITAS SUMBER DAYA APARATUR		Cakupan peningkatan kapasitas sumber daya aparatur	100 Persen	2.649.000,00	0,00		
0407.040123.05.018	Pendidikan, Pelatihan, Sosialisasi, Bimtek dan peningkatan Kapasitas Aparatur		Pemahaman peserta sosialisasi peraturan perundang-undangan meningkat sebanyak 80% dari 50 orang	40 orang	2.649.000,00	0,00		P1
0407.06	PROGRAM PENINGKATAN PENGEMBANGAN SISTEM PELAPORAN CAPAIAN KINERJA DAN KEUANGAN		Capaian Nilai Evaluasi Kinerja	80 Angka	4.600.000,00	0,00		
0407.040123.06.001	Penyusunan laporan capaian kinerja dan ikhtisar realisasi kinerja SKPD		Laporan Keuangan dan Aset	10 dokumen	4.600.000,00	0,00		P1
			Laporan Rapat Koordinasi	10 dokumen				



Kode	Urusan / Bidang / Program / Kegiatan	Lokasi	Indikator Kinerja		Pagu Indikatif	Prakiraan Maju	Jenis Kegiatan	Prioritas
			Tolok Ukur	Target				
1	2	3	5	7	8	9	10	11
0407.35	PROGRAM PENINGKATAN PELAYANAN MASYARAKAT		Indeks Kepuasan Masyarakat (IKM)	90 Angka	7.000.000,00	0,00		
0407.040123.35.002	Peningkatan pelayanan masyarakat		Layanan yang diberikan	15 jenis	7.000.000,00	0,00		P1
			Laporan Koordinasi	11 dokumen				
0407.36	PROGRAM PEMBINAAN PEMERINTAHAN UMUM KECAMATAN		Cakupan Pemerintahan Umum Kecamatan	100 Persen	165.895.000,00	0,00		
0407.040123.36.015	Peningkatan wawasan kebangsaan		Laporan Pelaksanaan Upacara	12 dokumen	111.000.000,00	0,00		P1
0407.040123.36.016	Pengendalian Keamanan Lingkungan dan Penanggulangan Bencana		laporan Keamanan Lingkungan	4 dokumen	19.395.000,00	0,00		P1
			Laporan Monev Penanggulangan Bencana	4 dokumen				
			laporan pemberdayaan Linmas	4 dokumen				
0407.040123.36.017	Pengendalian Tata Kelola Pemerintahan		Laporan Rakor Konflik Pertanahan	1 dokumen	35.500.000,00	0,00		P1
			Laporan Pembinaan Pengendalian Pemerintah Desa	3 dokumen				
			Dokumen Monografi Kecamatan	2 dokumen				
0407.37	PROGRAM PEMBINAAN SOSIAL KEMASYARAKATAN KECAMATAN		Cakupan Pembinaan Sosial Kemasyarakatan	90 Persen	97.000.000,00	0,00		



Kode	Urusan / Bidang / Program / Kegiatan	Lokasi	Indikator Kinerja		Pagu Indikatif	Prakiraan Maju	Jenis Kegiatan	Prioritas
			Tolok Ukur	Target				
1	2	3	5	7	8	9	10	11
0407.040123 .37.017	Pembinaan sosial budaya dan keagamaan		Laporan Pembinaan Bidang Kesehatan	4 dokumen	91.000.000,00	0,00		P1
			Laporan Pembinaan Bidang Pendidikan dan Kepemudaan	2 dokumen				
			Laporan Pembinaan Bidang Keagamaan	7 dokumen				
			Laporan Pembinaan Bidang Sosial	4 dokumen				
			Laporan Pembinaan Bidang Kebudayaan	3 dokumen				
0407.040123 .37.018	Pendampingan pengentasan kemiskinan di kecamatan		Laporan upaya penanggulangan kemiskinan	1 dokumen	6.000.000,00	0,00		P1
0407.48	PROGRAM PEMBERDAYAAN MASYARAKAT TINGKAT KECAMATAN		Cakupan Pemberdayaan Masyarakat Tingkat Kecamatan	90 Persen	80.000.000,00	0,00		
0407.040123 .48.010	Peningkatan Pemberdayaan Masyarakat		Laporan Sosialisasi	1 dokumen	60.000.000,00	0,00		P1
			Laporan Pemasaran Produk	1 dokumen				
			Laporan Monitoring	1 dokumen				
			Laporan Kegiatan Lomba	1 dokumen				
			Laporan Pelatihan	1 dokumen				
0407.040123 .48.011	Musyawahar Perencanaan Pembangunan		Dokumen Musrenbang	2 dokumen	20.000.000,00	0,00		P1
040124	KECAMATAN BANGUNTAPAN				889.330.000,00	899.330.000,00		



Kode	Urusan / Bidang / Program / Kegiatan	Lokasi	Indikator Kinerja		Pagu Indikatif	Prakiraan Maju	Jenis Kegiatan	Prioritas
			Tolok Ukur	Target				
1	2	3	5	7	8	9	10	11
04	PENUNJANG URUSAN PEMERINTAHAN				889.330.000,00	899.330.000,00		
0407	FUNGSI LAINNYA				889.330.000,00	899.330.000,00		
0407.01	PROGRAM PELAYANAN ADMINISTRASI PERKANTORAN		Nilai AKIP	85 Angka	412.617.500,00	422.617.500,00		
0407.040124.01.036	Penyediaan Jasa, Peralatan, dan Perlengkapan Perkantoran	Kecamatan Banguntapan	Pengelolaan keuangan dan BMD	84 OB	192.430.000,00	192.442.500,00		P1
			ATK	26 Jenis				
			Komponen instalasi listrik	6 Jenis				
			Materai dan benda pos	700 Lembar				
			Bahan dan peralatan kebersihan	12 Jenis				
			Pembayaran rekening telepon	12 Bulan				
			Pembayaran rekening listrik	12 Bulan				
			Bahan bacaan langganan surat kabar	2 Jenis				
			Pajak kendaraan bermotor	8 Unit				
			Penggandaan	38848 Lembar				
			Jasa kebersihan kantor	12 OB				
			Jasa keamanan kantor	12 OB				
			Jasa petugas pelayanan	24 OB				
			Jasa petugas IT	12 OB				
			Barang cetakan	2 Jenis				
			Premi asuransi ketenagakerjaan	60 OB				
			Premi asuransi kesehatan	60 OB				
0407.040124.01.037	Penyediaan Rapat-rapat, Koordinasi dan Konsultasi	Kecamatan Banguntapan	Laporan hasil rapat	50 Dokumen	220.187.500,00	230.175.000,00		P1
			Perjalanan dinas luar daerah	5 OP				



Kode	Urusan / Bidang / Program / Kegiatan	Lokasi	Indikator Kinerja		Pagu Indikatif	Prakiraan Maju	Jenis Kegiatan	Prioritas
			Tolok Ukur	Target				
1	2	3	5	7	8	9	10	11
			Perjalanan dinas dalam daerah	385 OP				
0407.02	PROGRAM PENINGKATAN SARANA DAN PRASARANA APARATUR		Persentase pemenuhan sarana dan prasarana aparatur	100 Persen	140.869.500,00	140.869.500,00		
0407.040124.02.051	Pengadaan Peralatan dan Perlengkapan	Kecamatan Banguntapan	Pengadaan Peralatan Kantor	1 Jenis	5.000.000,00	5.000.000,00		P1
0407.040124.02.052	Pemeliharaan Rumah dan Gedung Kantor	Kecamatan Banguntapan	Pemeliharaan gedung kantor	1 Unit	20.269.500,00	20.269.500,00		P1
0407.040124.02.053	Pemeliharaan Kendaraan Dinas/Operasional	Kecamatan Banguntapan	Pemeliharaan kendaraan roda empat	1 Unit	106.800.000,00	106.800.000,00		P1
			Pemeliharaan kendaraan roda dua	7 Unit				
0407.040124.02.054	Pemeliharaan Peralatan dan Perlengkapan	Kecamatan Banguntapan	Pemeliharaan peralatan dan perlengkapan	10 Unit	8.800.000,00	8.800.000,00		P1
0407.06	PROGRAM PENINGKATAN PENGEMBANGAN SISTEM PELAPORAN CAPAIAN KINERJA DAN KEUANGAN		Capaian Nilai Evaluasi Kinerja	80 Angka	5.100.000,00	5.100.000,00		
0407.040124.06.017	Penyusunan laporan capaian kinerja, keuangan, barang, kepegawaian dan ketatausahaan	Kecamatan Banguntapan	Dokumen perencanaan	5 Dokumen	5.100.000,00	5.100.000,00		P1
			Dokumen keuangan dan aset	37 Dokumen				
			Dokumen evaluasi	7 Dokumen				



Kode	Urusan / Bidang / Program / Kegiatan	Lokasi	Indikator Kinerja		Pagu Indikatif	Prakiraan Maju	Jenis Kegiatan	Prioritas
			Tolok Ukur	Target				
1	2	3	5	7	8	9	10	11
			Dokumen kepegawaian dan ketatausahaan	1 Dokumen				
0407.35	PROGRAM PENINGKATAN PELAYANAN MASYARAKAT		Indeks Kepuasan Masyarakat (IKM)	90 Angka	11.583.000,00	11.583.000,00		
0407.040124.35.002	Peningkatan pelayanan masyarakat	Kecamatan Banguntapan	Layanan yang diberikan	21 Jenis	11.583.000,00	11.583.000,00		P1
			Masyarakat yang dilayani	42848 Orang				
0407.36	PROGRAM PEMBINAAN PEMERINTAHAN UMUM KECAMATAN		Cakupan Pemerintahan Umum Kecamatan	100 Persen	194.587.500,00	194.587.500,00		
0407.040124.36.015	Meningkatkan wawasan kebangsaan	Kecamatan Banguntapan	Laporan Pelaksanaan Upacara	12 Dokumen	141.262.500,00	141.262.500,00		P1
0407.040124.36.016	Pengendalian Keamanan Lingkungan dan Penanggulangan Bencana	Kecamatan Banguntapan	Laporan monev penanggulangan bencana	4 Dokumen	25.487.500,00	25.487.500,00		P1
			Laporan pemantauan keamanan lingkungan	12 Dokumen				
0407.040124.36.017	Pengendalian Tata Kelola Pemerintahan	Kecamatan Banguntapan	Dokumen monografi kecamatan	2 Dokumen	27.837.500,00	27.837.500,00		P1
			Laporan pembinaan pengendalian pemerintahan desa	2 Dokumen				
			Pendampingan pengelolaan keuangan desa	4 Kali				
0407.37	PROGRAM PEMBINAAN SOSIAL		Cakupan Pembinaan Sosial Kemasyarakatan	90 Persen	77.822.500,00	77.822.500,00		



Kode	Urusan / Bidang / Program / Kegiatan	Lokasi	Indikator Kinerja		Pagu Indikatif	Prakiraan Maju	Jenis Kegiatan	Prioritas
			Tolok Ukur	Target				
1	2	3	5	7	8	9	10	11
	KEMASYARAKATAN KECAMATAN							
0407.040124.37.017	Pembinaan sosial budaya dan keagamaan	Kecamatan Banguntapan	Laporan pembinaan bidang kesehatan	7 Dokumen	65.352.500,00	65.352.500,00		P1
			Laporan pembinaan bidang pendidikan dan kepemudaan	2 Dokumen				
			Laporan pembinaan bidang keagamaan	1 Dokumen				
			Laporan pembinaan bidang sosial	12 Dokumen				
			Laporan pembinaan bidang kebudayaan	1 Dokumen				
0407.040124.37.018	Pendampingan pengentasan kemiskinan di kecamatan	Kecamatan Banguntapan	Laporan upaya penanggulangan kemiskinan	4 Dokumen	12.470.000,00	12.470.000,00		P1
0407.48	PROGRAM PEMBERDAYAAN MASYARAKAT TINGKAT KECAMATAN		Cakupan Pemberdayaan Masyarakat Tingkat Kecamatan	90 Persen	46.750.000,00	46.750.000,00		
0407.040124.48.010	Peningkatan Pemberdayaan Masyarakat	Kecamatan Banguntapan	Promosi produk masyarakat	1 Kali	31.200.000,00	31.200.000,00		P1
			Laporan pendampingan kelompok usaha	4 Dokumen				
0407.040124.48.011	Musyawaharah Perencanaan Pembangunan	Kecamatan Banguntapan	Dokumen musrenbang kecamatan	1 Dokumen	15.550.000,00	15.550.000,00		P1
040125	KECAMATAN PUNDONG				806.630.000,00	0,00		
04	PENUNJANG URUSAN PEMERINTAHAN				806.630.000,00	0,00		



Kode	Urusan / Bidang / Program / Kegiatan	Lokasi	Indikator Kinerja		Pagu Indikatif	Prakiraan Maju	Jenis Kegiatan	Prioritas
			Tolok Ukur	Target				
1	2	3	5	7	8	9	10	11
0407	FUNGSI LAINNYA				806.630.000,00	0,00		
0407.01	PROGRAM PELAYANAN ADMINISTRASI PERKANTORAN		Nilai AKIP	85 Angka	259.280.000,00	0,00		
0407.040125.01.036	Penyediaan Jasa, Peralatan, dan Perlengkapan Perkantoran		Pengelolaan keuangan dan BMD	84 ob	189.000.000,00	0,00		P1
			Pegawai kontrak	60 ob				
			Jenis atk	40 jenis				
			Alat listrik dan elektronik	4 jenis				
			belanja meterai	400 lembar				
			jenis bahan dan peralatan kebersihan	6 jenis				
			Alat/perlengkapan komputer	2 jenis				
			Pembayaran rekening telepon	12 bulan				
			Pembayaran rekening listrik	12 bulan				
			Jasa tambah daya listrik	1 unit				
			Langganan surat kabar	2 jenis				
			Premi asuransi kesehatan	60 ob				
			Premi asuransi ketenagakerjaan	60 ob				
			Barang cetakan	5 jenis				
			Penggandaan	35000 lembar				
0407.040125.01.037	Penyediaan Rapat-rapat, Koordinasi dan Konsultasi		Laporan hasil rapat	20 dokumen	70.280.000,00	0,00		P1
			Perjalanan dinas dalam daerah	48 op				
			Perjalanan dinas luar daerah	12 op				
0407.02	PROGRAM PENINGKATAN SARANA DAN		Persentase pemenuhan sarana dan prasarana aparatur	100 Persen	136.330.000,00	0,00		



Kode	Urusan / Bidang / Program / Kegiatan	Lokasi	Indikator Kinerja		Pagu Indikatif	Prakiraan Maju	Jenis Kegiatan	Prioritas
			Tolok Ukur	Target				
1	2	3	5	7	8	9	10	11
	PRASARANA APARATUR							
0407.040125.02.051	Pengadaan Peralatan dan Perlengkapan		Pengadaan peralatan dan perlengkapan	4 jenis	38.050.000,00	0,00		P1
0407.040125.02.052	Pemeliharaan Rumah dan Gedung Kantor		Pemeliharaan gedung kantor	2 unit	21.375.000,00	0,00		P1
0407.040125.02.053	Pemeliharaan Kendaraan Dinas/Operasional		Pemeliharaan kendaraan roda 4	1 unit	61.905.000,00	0,00		P1
			Pemeliharaan kendaraan roda 2	5 unit				
0407.040125.02.054	Pemeliharaan Peralatan dan Perlengkapan		Pemeliharaan peralatan dan perlengkapan kantor	18 unit	15.000.000,00	0,00		P1
0407.06	PROGRAM PENINGKATAN PENGEMBANGAN SISTEM PELAPORAN CAPAIAN KINERJA DAN KEUANGAN		Capaian Nilai Evaluasi Kinerja	80 Angka	1.020.000,00	0,00		
0407.040125.06.001	Penyusunan laporan capaian kinerja dan ikhtisar realisasi kinerja SKPD		Dokumen perencanaan	5 dokumen	1.020.000,00	0,00		P1
			Laporan keuangan dan aset	37 dokumen				
			Laporan evaluasi	7 dokumen				
			Laporan kepegawaian dan ketatausahaan	2 dokumen				
0407.35	PROGRAM PENINGKATAN		Indeks Kepuasan Masyarakat (IKM)	90 Angka	13.375.000,00	0,00		



Kode	Urusan / Bidang / Program / Kegiatan	Lokasi	Indikator Kinerja		Pagu Indikatif	Prakiraan Maju	Jenis Kegiatan	Prioritas
			Tolok Ukur	Target				
1	2	3	5	7	8	9	10	11
	PELAYANAN MASYARAKAT							
0407.040125.35.002	Peningkatan pelayanan masyarakat		Jenis layanan yang diberikan	21 jenis	13.375.000,00	0,00		P1
			Masyarakat yang dilayani	5500 orang				
0407.36	PROGRAM PEMBINAAN PEMERINTAHAN UMUM KECAMATAN		Cakupan Pemerintahan Umum Kecamatan	100 Persen	191.250.000,00	0,00		
0407.040125.36.015	Peningkatan wawasan kebangsaan		Pelaksanaan upacara hari besar nasional	12 dokumen	165.950.000,00	0,00		P1
			Laporan rapat koordinasi Muspika	4 dokumen				
0407.040125.36.016	Pengendalian Keamanan Lingkungan dan Penanggulangan Bencana		Laporan monev penanggulangan bencana	2 dokumen	14.250.000,00	0,00		P1
			Laporan pemantauan keamanan lingkungan	3 dokumen				
			Pembinaan linmas/kelompok masyarakat	2 dokumen				
0407.040125.36.017	Pengendalian Tata Kelola Pemerintahan		Jumlah dokumen profil desa dan monografi kecamatan	2 dokumen	11.050.000,00	0,00		P1
			Laporan pembinaan pengendalian pemerintahan desa	2 dokumen				
			Pendampingan pengelolaan keuangan desa	6 dokumen				
			Laporan pemberdayaan lembaga desa	2 dokumen				

Kode	Urusan / Bidang / Program / Kegiatan	Lokasi	Indikator Kinerja	Pagu Indikatif	Prakiraan Maju	Jenis Kegiatan	Prioritas
1	2	3	Tolok Ukur	Target	8	9	10
1	2	3	5	7	8	9	11
			Laporan pelaksanaan kegiatan Intensifikasi dan ekstensifikasi PBB	2 dokumen			
0407.37	PROGRAM PEMBINAAN SOSIAL KEMASYARAKATAN KECAMATAN		Cakupan Pembinaan Sosial Kemasyarakatan	90 Persen	116.125.000,00	0,00	
0407.040125.37.017	Pembinaan sosial budaya dan keagamaan		Laporan pembinaan bidang kesehatan	24 dokumen	112.000.000,00	0,00	P1
			Laporan pembinaan bidang pendidikan dan kepemudaan	3 dokumen			
			Laporan pembinaan bidang keagamaan	15 dokumen			
			Laporan pembinaan bidang sosial	4 dokumen			
			Laporan pembinaan bidang kebudayaan	3 dokumen			
0407.040125.37.018	Pendampingan pengentasan kemiskinan di kecamatan		Laporan upaya penanggulangan kemiskinan	2 dokumen	4.125.000,00	0,00	P1
0407.48	PROGRAM PEMBERDAYAAN MASYARAKAT TINGKAT KECAMATAN		Cakupan Pemberdayaan Masyarakat Tingkat Kecamatan	90 Persen	89.250.000,00	0,00	
0407.040125.48.010	Peningkatan Pemberdayaan Masyarakat		Laporan pendampingan kelompok usaha	4 dokumen	70.000.000,00	0,00	P1
			Promosi produk masyarakat	2 kali			
			Laporan pemberdayaan bidang pertanian	2 dokumen			
0407.040125.48.011	Musyawarah Perencanaan Pembangunan		Dokumen Musrenbang kecamatan	2 dokumen	19.250.000,00	0,00	P1



Kode	Urusan / Bidang / Program / Kegiatan	Lokasi	Indikator Kinerja		Pagu Indikatif	Prakiraan Maju	Jenis Kegiatan	Prioritas
			Tolok Ukur	Target				
1	2	3	5	7	8	9	10	11
040201	INSPEKTORAT DAERAH				3.178.700.000,00	0,00		
04	PENUNJANG URUSAN PEMERINTAHAN				3.178.700.000,00	0,00		
0402	PENGAWASAN				3.178.700.000,00	0,00		
0402.01	PROGRAM PELAYANAN ADMINISTRASI PERKANTORAN		Program Pelayanan Administrasi Perkantoran Nilai AKIP (Akuntabilitas Kinerja Instansi Pemerintah)	78 Nilai	1.470.047.900,00	0,00		
0402.040201.01.036	Penyediaan Jasa, Peralatan, dan Perlengkapan Perkantoran	Inspektorat Daerah	Jasa Pengelolaan Keuangan	108 OB	455.452.900,00	0,00		P1
			Jasa Keamanan dan Kebersihan Kantor	84 OB				
			Jasa Penataan Arsip	12 OB				
			Alat Tulis Kantor	14 Jenis				
			Alat Listrik dan Elektronik	5 Jenis				
			Materai	1000 Lembar				
			Alat dan Bahan Kebersihan	25 Jenis				
			Souvenir	30 Buah				
			Jasa Telepon	12 Bulan				
			Jasa Air	12 Bulan				
			Eksemplar Surat Kabar	1200 Eksemplar				



Kode	Urusan / Bidang / Program / Kegiatan	Lokasi	Indikator Kinerja		Pagu Indikatif	Prakiraan Maju	Jenis Kegiatan	Prioritas
			Tolok Ukur	Target				
1	2	3	5	7	8	9	10	11
			Jasa Premi Asuransi	96 OB				
			Barang Cetak	11 Jenis				
			Lembar Foto Kopi	214512 Lembar				
			Pemeliharaan Peralatan dan Mesin	12 Bulan				
			Peralatan Personal Komputer	2 Unit				
0402.040201.01.037	Penyediaan Rapat-rapat, Koordinasi dan Konsultasi	Inspektorat Daerah	Laporan Hasil Rapat	50 Dokumen	1.014.595.000,00	0,00		P1
			Jumlah Tamu	200 Orang				
			Laporan Perjalanan Dinas Dalam Daerah	130 Dokumen				
			Laporan Perjalanan Dinas Luar Daerah	10 Dokumen				
			SOP Pengawasan	7 Dokumen				
0402.02	PROGRAM PENINGKATAN SARANA DAN PRASARANA APARATUR		Persentase pemenuhan sarana dan prasarana aparatur	6 Persen	282.324.000,00	0,00		
0402.040201.02.022	Pemeliharaan rutin/berkala gedung kantor	Inspektorat Daerah	Pemeliharaan Gedung dan Bangunan	1 Unit	115.500.000,00	0,00		P1
0402.040201.02.053	Pemeliharaan Kendaraan Dinas/Operasional	Inspektorat Daerah	Pemeliharaan Kendaraan Dinas Roda 4	8 Unit	166.824.000,00	0,00		P1



Kode	Urusan / Bidang / Program / Kegiatan	Lokasi	Indikator Kinerja		Pagu Indikatif	Prakiraan Maju	Jenis Kegiatan	Prioritas
			Tolok Ukur	Target				
1	2	3	5	7	8	9	10	11
			Pemeliharaan Kendaraan Dinas Roda 2	16 Unit				
			Pemeliharaan Kendaraan Dinas FORPI	1 Unit				
0402.05	PROGRAM PENINGKATAN KAPASITAS SUMBER DAYA APARATUR		Cakupan peningkatan kapasitas sumber daya aparatur	6 Persen	322.650.000,00	0,00		
0402.040201.05.018	Pendidikan, Pelatihan, Sosialisasi, Bimtek dan peningkatan Kapasitas Aparatur	Inspektorat Daerah	Laporan Hasil PKS	10 Dokumen	322.650.000,00	0,00		P1
			Laporan Hasil Kegiatan Olahraga	20 Dokumen				
			Pengiriman Peserta Diklat	30 Orang				
0402.20	PROGRAM PENINGKATAN SISTEM PENGAWASAN INTERNAL DAN PENGENDALIAN PELAKSANAAN KEBIJAKAN KDH		Nilai PMPRB Online	65 Nilai	1.103.678.100,00	0,00		
			Prosentase Jumlah OPD yang SPIP baik	50 Persen				
			Jumlah Kasus Pengaduan Yang ditindaklanjuti	100 Persen				
			Persentase Jumlah Temuan Eksternal dan Internal yang ditindaklanjuti	92 Persen				
0402.040201.20.001	Pelaksanaan pengawasan Internal secara berkala	Inspektorat Daerah	Laporan Ikhtisar Hasil Pengawasan	2 Dokumen	279.200.000,00	0,00		P1
			Laporan Penilaian Risiko	12 Dokumen				



Kode	Urusan / Bidang / Program / Kegiatan	Lokasi	Indikator Kinerja		Pagu Indikatif	Prakiraan Maju	Jenis Kegiatan	Prioritas
			Tolok Ukur	Target				
1	2	3	5	7	8	9	10	11
			Laporan Inventarisasi Tindak Lanjut	12 Dokumen				
			Laporan Hasil Pemeriksaan	288 Dokumen				
			Tenaga Ahli Pemeriksaan	10 OB				
			Jasa Tenaga Teknis	12 OB				
			Aplikasi Pengawasan	1 Buah				
0402.040201.20.002	Penanganan kasus/pengaduan masyarakat dan pemeriksaan khusus	Inspektorat Daerah	Laporan Pemeriksaan Khusus/Kasus	12 Dokumen	17.000.000,00	0,00		P1
0402.040201.20.028	Pelaksanaan Pendampingan SPIP di Kab. Bantul	Inspektorat Daerah	Dokumen Pemetaan Risiko Perangkat Daerah	30 Dokumen	28.500.000,00	0,00		P1
0402.040201.20.030	Penilaian mandiri pelaksanaan reformasi birokrasi (PMRB) Online	Inspektorat Daerah	Laporan Pendampingan Pembangunan Daerah	4 Dokumen	778.978.100,00	0,00		P1
			Laporan Saber Pungli	4 Dokumen				
			Laporan Pengawasan Penyelesaian Aset	4 Dokumen				
			Laporan FORPI	12 Dokumen				
040301	BADAN PERENCANAAN PEMBANGUNAN DAERAH				4.932.436.640,00	0,00		
04	PENUNJANG URUSAN PEMERINTAHAN				4.932.436.640,00	0,00		
0403	PERENCANAAN				4.777.436.640,00	0,00		



Kode	Urusan / Bidang / Program / Kegiatan	Lokasi	Indikator Kinerja	Pagu Indikatif	Prakiraan Maju	Jenis Kegiatan	Prioritas
1	2	3	Tolok Ukur	Target	8	9	10
1	2	3	5	7	8	9	11
0403.01	PROGRAM PELAYANAN ADMINISTRASI PERKANTORAN		Nilai AKIP (Akuntabilitas Kinerja Instansi Pemerintah)	85 Angka	1.415.561.640,00	0,00	
0403.040301.01.036	Penyediaan Jasa, Peralatan, dan Perlengkapan Perkantoran		Honor pengelola keuangan dan barang	156 ob	951.921.640,00	0,00	P1
			Honor pegawai Non PNS	228 ob			
			Alat Tulis Kantor	62 jenis			
			Materai Kantor	2500 Lembar			
			Alat listrik	8 jenis			
			Peralatan kebersihan dan bahan pembersih	10 jenis			
			Pembayaran telepon	12 Bulan			
			Pembayaran surat kabar	12 Bulan			
			Publikasi	14 Kali			
			Pembayaran internet	12 Bulan			
			Cetakan	6 jenis			
			Penggandaan	80000 Lembar			
			Premi BPJS	228 Ob			
			Pembayaran tenaga kearsipan	12 Ob			
			Sewa alat display	2 unit			
			Belanja Transport	63 op			
			Premi ketenagakerjaan	12 bulan			
0403.040301.01.037	Penyediaan Rapat-rapat, Koordinasi dan Konsultasi		Perjalanan dalam daerah Bantul	297 OP	463.640.000,00	0,00	P1
			Perjalanan dalam daerah DIY	200 op			
			Perjalanan ke Jakarta, Banten, Jabar, Jatim dan Luar Jawa	85 op			



Kode	Urusan / Bidang / Program / Kegiatan	Lokasi	Indikator Kinerja		Pagu Indikatif	Prakiraan Maju	Jenis Kegiatan	Prioritas
			Tolok Ukur	Target				
1	2	3	5	7	8	9	10	11
			Perjalanan ke Jawa Tengah	30 OP				
			Laporan hasil rapat	100 dokumen				
			Laporan penerimaan tamu	20 dokumen				
0403.02	PROGRAM PENINGKATAN SARANA DAN PRASARANA APARATUR		Persentase pemenuhan sarana dan prasarana aparatur	100 Persen	323.675.000,00	0,00		
0403.040301.02.049	Pembangunan/Rehabilitasi Rumah dan Gedung Kantor		Gedung dipelihara	1 Unit	50.000.000,00	0,00		P1
0403.040301.02.051	Pengadaan Peralatan dan Perlengkapan		pengadaan peralatan dan perlengkapan	1 jenis	17.775.000,00	0,00		P1
0403.040301.02.053	Pemeliharaan Kendaraan Dinas/Operasional		Kendaraan roda empat dipelihara	7 Unit	205.900.000,00	0,00		P1
			Kendaraan roda dua dipelihara	22 Unit				
			Bahan bakar minyak	11654 Liter				
			Pajak kendaraan	29 unit				
0403.040301.02.054	Pemeliharaan Peralatan dan Perlengkapan		Pemeliharaan alat kantor	20 unit	50.000.000,00	0,00		P1
0403.05	PROGRAM PENINGKATAN KAPASITAS SUMBER DAYA APARATUR		Cakupan peningkatan kapasitas sumber daya aparatur	80 Persen	110.000.000,00	0,00		
0403.040301.05.018	Pendidikan, Pelatihan, Sosialisasi, Bimtek dan peningkatan Kapasitas Aparatur		Karyawan yang mengikuti kursus/bimtek	5 Orang	110.000.000,00	0,00		P1



Kode	Urusan / Bidang / Program / Kegiatan	Lokasi	Indikator Kinerja		Pagu Indikatif	Prakiraan Maju	Jenis Kegiatan	Prioritas
			Tolok Ukur	Target				
1	2	3	5	7	8	9	10	11
			Dokumen pendampingan manajemen mutu	1 Dokumen				
0403.06	PROGRAM PENINGKATAN PENGEMBANGAN SISTEM PELAPORAN CAPAIAN KINERJA DAN KEUANGAN		Nilai Evaluasi Kinerja	88 Angka	15.000.000,00	0,00		
0403.040301.06.017	Penyusunan laporan capaian kinerja, keuangan, barang, kepegawaian dan ketatausahaan		Laporan kinerja tahun 2020	1 Dokumen	15.000.000,00	0,00		P1
			Pengendalian renja (Esakip)	4 Dokumen				
			CALK	1 Dokumen				
			Renja Tahun 2021 dan Renja Perubahan tahun 2020	2 Dokumen				
			RKT	1 dokumen				
			SKM	2 dokumen				
			Renstra PD Tahun 2021-2026	1 dokumen				
0403.15	PROGRAM PENGEMBANGAN DATA/INFORMASI		Cakupan ketersediaan data dan informasi perencanaan	100 Persen	385.000.000,00	0,00		
0403.040301.15.014	Penyusunan dan pengelolaan data daerah		Buku profil daerah	1 Dokumen	147.500.000,00	0,00		P1
			Dokumen SIPD	1 Dokumen				



Kode	Urusan / Bidang / Program / Kegiatan	Lokasi	Indikator Kinerja		Pagu Indikatif	Prakiraan Maju	Jenis Kegiatan	Prioritas
			Tolok Ukur	Target				
1	2	3	5	7	8	9	10	11
0403.040301.15.015	Penyusunan laporan Keterangan Pertanggung Jawaban (LKPJ)		Dokumen LKPJ	1 Dokumen	237.500.000,00	0,00		P1
0403.21	PROGRAM PERENCANAAN PEMBANGUNAN DAERAH		Keselarasn program RKPD dengan RPJMD	100 Persen	1.591.855.000,00	0,00		
0403.040301.21.052	Perencanaan penganggaran		RKPD Tahun 2022 dan RKPD Perubahan Tahun 2021	1 dokumen	1.211.175.000,00	0,00		P1
			RPJMD 2021-2026	1 dokumen				
			Usulan Dais tahun 2023	1 dokumen				
0403.040301.21.053	Perencanaan pembangunan sektoral		Rancangan Renstra PD terverifikasi	45 dokumen	273.680.000,00	0,00		P1
			Rancangan Akhir Renstra PD terverifikasi	45 dokumen				
			Rancangan Renja PD Terverifikasi	45 dokumen				
			Rancangan Perubahan Renja PD terverifikasi	45 dokumen				
0403.040301.21.054	Perencanaan pembangunan kewilayahan		Usulan Prioritas Perencanaan Pembangunan Kewilayahan Desa	75 dokumen	107.000.000,00	0,00		P1
			Usulan Prioritas Perencanaan Pembangunan Kewilayahan Kecamatan	17 dokumen				
0403.22	PROGRAM PERENCANAAN PEMBANGUNAN EKONOMI		Persentase rata-rata capaian sasaran daerah bidang pembangunan ekonomi	100 Persen	165.000.000,00	0,00		



Kode	Urusan / Bidang / Program / Kegiatan	Lokasi	Indikator Kinerja		Pagu Indikatif	Prakiraan Maju	Jenis Kegiatan	Prioritas
			Tolok Ukur	Target				
1	2	3	5	7	8	9	10	11
0403.040301.22.036	Perencanaan pembangunan dunia usaha dan industri		perencanaan pembangunan dunia usaha dan industri	1 dokumen	95.000.000,00	0,00		P1
0403.040301.22.038	Perencanaan Ketahanan Pangan dan Sumber Daya Alam		perencanaan bidang Sumber Daya Alam	1 dokumen	70.000.000,00	0,00		P1
			Perencanaan Sumber Daya Air dan LH	1 dokumen				
0403.23	PROGRAM PERENCANAAN SOSIAL DAN BUDAYA		Persentase rata-rata capaian sasaran daerah bidang sosial budaya	100 Persen	350.000.000,00	0,00		
0403.040301.23.035	Perencanaan pembangunan pemerintahan		dokumen IGI	1 Dokumen	110.000.000,00	0,00		P1
			Laporan pelaksanaan	1 dokumen				
0403.040301.23.036	Perencanaan pembangunan pemberdayaan masyarakat		Buletin Pemberdayaan Masyarakat	2 buah	125.000.000,00	0,00		P1
			Dokumen laporan LP2KD	1 Dokumen				
			Buku TKPK	1050 buku				
0403.040301.23.037	Perencanaan pembangunan kesejahteraan rakyat		Dokumen laporan kabupaten sehat	1 Dokumen	115.000.000,00	0,00		P1
			Dokumen laporan SDGs	1 Dokumen				
			Dokumen monev RAD Pangan gizi	1 Dokumen				
			Dokumen laporan monev Kesra	1 dokumen				



Kode	Urusan / Bidang / Program / Kegiatan	Lokasi	Indikator Kinerja		Pagu Indikatif	Prakiraan Maju	Jenis Kegiatan	Prioritas
			Tolok Ukur	Target				
1	2	3	5	7	8	9	10	11
0403.24	PROGRAM PERANCANAAN PRASARANA WILAYAH DAN SUMBER DAYA ALAM		Persentase rata-rata capaian sasaran daerah bidang prasarana wilayah dan sumber daya alam	100 Persen	70.000.000,00	0,00		
0403.040301.24.008	Perencanaan pembangunan tata ruang dan pengembangan wilayah		Perencanaan bidang keciptakaryaan dan kewilayahan	1 laporan	70.000.000,00	0,00		P1
0403.26	PROGRAM PENGENDALIAN PERENCANAAN PEMBANGUNAN DAERAH		Persentase capaian program daerah di RKPD dengan predikat kinerja tinggi	94.5 Persen	87.500.000,00	0,00		
0403.040301.26.001	Pengendalian, monitoring dan evaluasi perencanaan pembangunan daerah		Evaluasi hasil RKPD	2 Dokumen	87.500.000,00	0,00		P1
			Evaluasi hasil RPJMD	1 Dokumen				
			Laporan DAK	4 Dokumen				
0403.27	PROGRAM PENINGKATAN AKUNTABILITAS SISTEM KINERJA PEMERINTAH DAERAH		Nilai pelaporan dalam hasil evaluasi atas akuntabilitas kinerja kabupaten	13.05 Angka	263.845.000,00	0,00		
0403.040301.27.001	Kegiatan Penguatan Akuntabilitas Kinerja Pemerintah		Laporan kinerja Kabupaten Bantul	1 Dokumen	263.845.000,00	0,00		P1
			Pendampingan penguatan akuntabilitas kinerja	1 Kali				
			Perjanjian Kinerja Kabupaten	1 Dokumen				
			Evaluasi kinerja perangkat daerah	4 Kali				



Kode	Urusan / Bidang / Program / Kegiatan	Lokasi	Indikator Kinerja		Pagu Indikatif	Prakiraan Maju	Jenis Kegiatan	Prioritas
			Tolok Ukur	Target				
1	2	3	5	7	8	9	10	11
0406	PENELITIAN DAN PENGEMBANGAN				155.000.000,00	0,00		
0406.16	PROGRAM KERJASAMA PEMBANGUNAN		Persentase kerjasama yang mendukung sasaran strategis daerah	86.67 Persentase	77.500.000,00	0,00		
0406.040301.16.001	Penelitian dan Pengembangan Kerjasama Daerah	Kabupaten Bantul	Dokumen CSR membangun Bantul	1 Dokumen	77.500.000,00	0,00		P1
			Pelayanan izin penelitian dan KKN	800 izin				
0406.27	PROGRAM PENGUATAN SISTEM INOVASI DAERAH		Persentase IPTEKMAS yang diterapkan pada masyarakat	78.5 Persentase	77.500.000,00	0,00		
0406.040301.27.001	Pengembangan sistem inovasi daerah	Kabupaten Bantul	Jurnal riset daerah	4 Buku	77.500.000,00	0,00		P1
			Pengembangan teknologi kerjasama dengan perguruan tinggi	2 Teknologi				
040401	BADAN KEUANGAN DAN ASET DAERAH				36.779.600.000,00	68.037.841.700,00		
04	PENUNJANG URUSAN PEMERINTAHAN				36.779.600.000,00	68.037.841.700,00		
0404	KEUANGAN				36.779.600.000,00	68.037.841.700,00		
0404.01	PROGRAM PELAYANAN ADMINISTRASI PERKANTORAN		Nilai AKIP (Akuntabilitas Kinerja Instansi Pemerintah)	85 Angka	18.509.535.910,00	43.204.885.000,00		
0404.040401.01.036	Penyediaan Jasa, Peralatan, dan Perlengkapan Perkantoran	BKAD Kabupaten Bantul	Pengelolaan keuangan dan BMD	612 OB	16.592.748.910,00	39.976.533.000,00		P1
			Materai dan benda pos	1520 Lembar				
			Buku cek	5 Buku				
			Jasa surat menyurat	20 Kali				



Kode	Urusan / Bidang / Program / Kegiatan	Lokasi	Indikator Kinerja		Pagu Indikatif	Prakiraan Maju	Jenis Kegiatan	Prioritas
			Tolok Ukur	Target				
1	2	3	5	7	8	9	10	11
			Pembayaran rekening listrik gedung dan penerangan jalan umum	6 Bulan				
			Barang cetakan	4 Jenis				
			Pembayaran pajak kendaraan bermotor	78 Unit				
			Bahan dan peralatan kebersihan	12 Jenis				
			Alat tulis kantor	43 Jenis				
			Komponen instalasi listrik	6 Jenis				
			Penggandaan	1507225 Lembar				
			Bahan bacaan dan peraturan perundang-undangan	1 Jenis				
			Langganan surat kabar	3 Jenis				
			Bahan medis	7 Set				
0404.040401.01.037	Penyediaan Rapat-rapat, Koordinasi dan Konsultasi	BKAD Kabupaten Bantul	Laporan hasil rapat	30 Dokumen	865.875.000,00	2.094.755.000,00		P1
			Penerimaan tamu	5000 Orang				
			Penerimaan tamu wajib pajak	24000 Orang				
			Perjalanan dinas luar daerah	71 OP				
			Perjalanan dinas dalam daerah	4990 OP				
0404.040401.01.038	Penyediaan Jasa Pengelola Pelayanan Perkantoran	BKAD Kabupaten Bantul	Jasa kebersihan kantor	24 OB	1.050.912.000,00	1.133.597.000,00		P1
			Jasa pelayanan kantor	228 OB				
			Jasa administrasi kantor	12 OB				
			Jasa pemungut pajak daerah	216 OB				
			Jasa pemantau pertambangan	24 OB				
			Premi asuransi	504 OB				



Kode	Urusan / Bidang / Program / Kegiatan	Lokasi	Indikator Kinerja		Pagu Indikatif	Prakiraan Maju	Jenis Kegiatan	Prioritas
			Tolok Ukur	Target				
1	2	3	5	7	8	9	10	11
0404.02	PROGRAM PENINGKATAN SARANA DAN PRASARANA APARATUR		Persentase pemenuhan sarana dan prasarana aparatur	100 Persen	6.645.166.000,00	13.133.033.000,00		
0404.040401.02.050	Pengadaan/Rehabilitasi Kendaraan Dinas/Operasional	BKAD Kabupaten Bantul	Pengadaan Kendaraan Dinas Operasional Roda 4	18 Unit	4.920.000.000,00	8.853.922.000,00		P1
			Pengadaan Kendaraan Dinas Operasional Roda 2	3 Unit				
0404.040401.02.051	Pengadaan Peralatan dan Perlengkapan	BKAD Kabupaten Bantul	Pengadaan Peralatan	14 Jenis	1.066.000.000,00	3.141.666.000,00		P1
			Pengadaan Perlengkapan	1 Jenis				
0404.040401.02.053	Pemeliharaan Kendaraan Dinas/Operasional	BKAD Kabupaten Bantul	Pemeliharaan kendaraan bermotor roda 4	63 Unit	578.580.000,00	723.073.000,00		P1
			Pemeliharaan kendaraan bermotor roda 2	15 Unit				
0404.040401.02.054	Pemeliharaan Peralatan dan Perlengkapan	BKAD Kabupaten Bantul	Pemeliharaan Peralatan	5 Jenis	80.586.000,00	414.372.000,00		P1
0404.05	PROGRAM PENINGKATAN KAPASITAS SUMBER DAYA APARATUR		Cakupan peningkatan kapasitas sumber daya aparatur	100 Persen	34.508.300,00	150.418.000,00		
0404.040401.05.018	Pendidikan, Pelatihan, Sosialisasi, Bimtek dan peningkatan Kapasitas Aparatur	BKAD Kabupaten Bantul	Pemahaman peserta diklat/bimtek manajemen kepegawaian meningkat sebanyak 80% dari 125 orang	100 Orang	34.508.300,00	150.418.000,00		P1
			Pengiriman bimtek	4 Orang				



Kode	Urusan / Bidang / Program / Kegiatan	Lokasi	Indikator Kinerja		Pagu Indikatif	Prakiraan Maju	Jenis Kegiatan	Prioritas
			Tolok Ukur	Target				
1	2	3	5	7	8	9	10	11
0404.06	PROGRAM PENINGKATAN PENGEMBANGAN SISTEM PELAPORAN CAPAIAN KINERJA DAN KEUANGAN		Nilai Evaluasi Kinerja	83 Angka	135.800.000,00	215.300.000,00		
0404.040401.06.017	Penyusunan laporan capaian kinerja, keuangan, barang, kepegawaian dan ketatausahaan	BKAD Bantul	Dokumen kepegawaian	2 Dokumen	78.700.000,00	165.100.000,00		P1
			Dokumen perencanaan	5 Dokumen				
			Laporan keuangan dan aset	38 Dokumen				
			Laporan evaluasi	19 Dokumen				
			Media informasi yang dipergunakan	2 Jenis				
0404.040401.06.019	Penyaluran Belanja PPKD	BKAD Kabupaten Bantul	Penyaluran hibah	16 Lembaga	28.012.500,00	19.650.000,00		P1
			Penyaluran bansos	7 Lembaga				
			Penyaluran bantuan keuangan	4 Lembaga				
			Penyaluran pengeluaran pembiayaan daerah	8 Lembaga				
0404.040401.06.020	Penyusunan Standar Operasional dan Prosedur	BKAD Kabupaten Bantul	Dokumen SOP	1 Dokumen	8.275.000,00	0,00		P1
0404.040401.06.022	Pendataan dan Pengelolaan Arsip	BKAD Kabupaten Bantul	Arsip tertata	1000 Arsip	20.812.500,00	30.550.000,00		P1
0404.17	PROGRAM PENINGKATAN DAN PENGEMBANGAN PENGELOLAAN		Persentase Capaian Pendapatan Asli Daerah	100 Persen	10.384.822.290,00	10.294.784.700,00		

Kode	Urusan / Bidang / Program / Kegiatan	Lokasi	Indikator Kinerja		Pagu Indikatif	Prakiraan Maju	Jenis Kegiatan	Prioritas
			Tolok Ukur	Target				
1	2	3	5	7	8	9	10	11
	KEUANGAN DAERAH							
			Persentase Pertumbuhan Pendapatan Pajak dan Retribusi	9 Persen				
			Tingkat ketepatan waktu penyusunan RAPBD/RPABD Kabupaten Bantul	1 Angka				
			Perumusan kebijakan dan pedoman pelaksanaan APBD	2 Angka				
			Persentase permohonan revisi DPA dan melebihi standar	5 Persen				
			Tingkat ketepatan waktu Laporan Pertanggungjawaban tentang Pelaksanaan APBD ditetapkan	1 Angka				
			Cakupan penerapan keuangan berbasis akrual	95 Persen				
			Tingkat koreksi transaksi pengelolaan/pembukuan keuangan berbasis akrual	85 Angka				
			Cakupan pencapaian penyerapan belanja OPD sesuai target	50 Persen				



Kode	Urusan / Bidang / Program / Kegiatan	Lokasi	Indikator Kinerja		Pagu Indikatif	Prakiraan Maju	Jenis Kegiatan	Prioritas
			Tolok Ukur	Target				
1	2	3	5	7	8	9	10	11
0404.040401.17.003	Penyusunan KUA PPAS	Kabupaten Bantul	Dokumen KUA PPAS	2 Dokumen	137.480.000,00	178.750.000,00		P1
0404.040401.17.006	Penyusunan rancangan peraturan daerah tentang APBD	Kabupaten Bantul	Rancangan Perda tentang APBD	1 Raperda	116.362.500,00	151.287.000,00		P1
0404.040401.17.007	Penyusunan rancangan peraturan KDH tentang penjabaran APBD	Kabupaten Bantul	Rancangan Peraturan KDH tentang Penjabaran APBD	1 Raperbup	105.640.000,00	137.377.000,00		P1
0404.040401.17.008	Penyusunan rancangan peraturan daerah tentang perubahan APBD	Kabupaten Bantul	Rancangan Peraturan Daerah tentang Perubahan APBD	1 Raperda	57.735.000,00	75.075.000,00		P1
0404.040401.17.009	Penyusunan rancangan peraturan KDH tentang Penjabaran Perubahan APBD	Kabupaten Bantul	Rancangan Peraturan KDH tentang Penjabaran Perubahan APBD	1 Raperbup	51.610.000,00	67.112.000,00		P1
0404.040401.17.010	Penyusunan rancangan peraturan daerah tentang pertanggungjawaban pelaksanaan APBD	Kabupaten Bantul	Rancangan Perda tentang pertanggungjawaban pelaksanaan APBD	1 Raperda	182.250.000,00	165.828.000,00		P1
0404.040401.17.011	Penyusunan rancangan peraturan KDH tentang penjabaran pertanggungjawaban pelaksanaan APBD	Kabupaten Bantul	Rancangan peraturan KDH tentang penjabaran pertanggungjawaban pelaksanaan APBD	1 Raperbup	85.350.000,00	79.794.000,00		P1
0404.040401.17.017	Peningkatan manajemen investasi daerah	Kabupaten Bantul	Pemanfaatan idle cash dalam bentuk deposito di bank mitra	9 Bank	117.425.000,00	153.790.000,00		P1
			Perjanjian Kerja Sama (PKS)	9 Dokumen				
			Mou	9 Dokumen				



Kode	Urusan / Bidang / Program / Kegiatan	Lokasi	Indikator Kinerja		Pagu Indikatif	Prakiraan Maju	Jenis Kegiatan	Prioritas
			Tolok Ukur	Target				
1	2	3	5	7	8	9	10	11
			Rekonsiliasi penerimaan bunga deposito	108 Dokumen				
0404.040401.17.024	Penerbitan SP2D	Kabupaten Bantul	Dokumen SP2D	6000 Dokumen	64.917.500,00	204.795.000,00		P1
			Pelaporan penerimaan Dana Transfer	1 Dokumen				
			Pelaporan pengelolaan DAK Fisik	1 Dokumen				
			Pelaporan pengelolaan DAK Non Fisik	1 Dokumen				
			Rekonsiliasi belanja OPD	216 BA				
0404.040401.17.028	TPTGR	Kabupaten Bantul	Laporan TGR	2 Dokumen	7.650.000,00	14.638.000,00		P1
0404.040401.17.029	Penyusunan neraca dinas / instansi	Kabupaten Bantul	Neraca Daerah akhir tahun	1 Dokumen	121.440.900,00	73.905.000,00		P1
			Neraca SKPD bulanan	672 Dokumen				
			Dokumen rekonsiliasi Belanja	4 Dokumen				
			Dokumen rekonsiliasi Pendapatan BLUD	4 Dokumen				
0404.040401.17.034	Penyusunan kebijakan dan pedoman pelaksanaan APBD	Kabupaten Bantul	Raperbup tentang Pedoman dan Pelaksanaan APBD	1 Raperbup	6.240.000,00	8.125.000,00		P1
0404.040401.17.038	Operasional pajak daerah	Kabupaten Bantul	Pencapaian target pendapatan pajak daerah	100 Persen	492.000.000,00	503.353.000,00		P1
			Sistem Pengelolaan Data Piutang PBB P2	1 Unit				



Kode	Urusan / Bidang / Program / Kegiatan	Lokasi	Indikator Kinerja		Pagu Indikatif	Prakiraan Maju	Jenis Kegiatan	Prioritas
			Tolok Ukur	Target				
1	2	3	5	7	8	9	10	11
0404.040401.17.042	Penyusunan laporan semesteran	Kabupaten Bantul	Laporan Keuangan Semesteran	2 Dokumen	3.500.000,00	3.250.000,00		P1
0404.040401.17.048	Pengendalian pelaksanaan pengelolaan keuangan daerah	Kabupaten Bantul	Dokumen revisi DPA dan Ijin melebihi standar	204 Dokumen	20.995.000,00	27.319.000,00		P1
			Penerbitan DPA/DPPA yang sudah dicermati	192 Dokumen				
			Dokumen Anggaran Kas	2 Dokumen				
			Dokumen SPD	450 Dokumen				
0404.040401.17.062	Pengendalian PAD	Kabupaten Bantul	Pengawasan, Pemeriksaan, Keberatan Pajak Daerah	11 Jenis Pajak Daerah	99.750.000,00	106.015.000,00		P1
0404.040401.17.067	Optimalisasi pendapatan daerah	Kabupaten Bantul	Laporan hasil rekonsiliasi	12 Dokumen	37.297.000,00	52.817.000,00		P1
0404.040401.17.068	Pelayanan pajak daerah	Kabupaten Bantul	Pelayanan pajak daerah	11 Jenis Pajak	298.400.000,00	534.625.000,00		P1
0404.040401.17.084	Verifikasi Piutang Pajak Daerah	Kabupaten Bantul	Dokumen piutang pajak daerah	350000 Dokumen	401.950.000,00	453.156.915,00		P1
0404.040401.17.086	Pendataan dan penetapan wajib pajak	Kabupaten Bantul	Penambahan Wajib Pajak (WP) Baru	100 Wajib Pajak	96.250.000,00	29.161.000,00		P1
0404.040401.17.089	Intensifikasi Sumber-sumber Pendapatan Daerah	Kabupaten Bantul	Peningkatan rasio realisasi pembayaran PBB	70 Persen	4.515.764.890,00	3.559.969.685,00		P1

Kode	Urusan / Bidang / Program / Kegiatan	Lokasi	Indikator Kinerja		Pagu Indikatif	Prakiraan Maju	Jenis Kegiatan	Prioritas	
1	2	3	5		7	8	9	10	11
			Tolok Ukur		Target				
0404.040401.17.090	Pengelolaan Pajak Bumi dan Bangunan Perkotaan dan Perdesaan	Kabupaten Bantul	Penetapan SPPT PBB		635000 Lembar	2.663.331.000,00	2.123.544.100,00		P1
0404.040401.17.091	Sosialisasi Ketentuan di Bidang Cukai	Kabupaten Bantul	Peningkatan pemahaman ketentuan di bidang cukai		100 Orang	127.562.500,00	207.000.000,00		P1
0404.040401.17.092	Penyempurnaan/ Penyesuaian Kebijakan Akuntansi	Kabupaten Bantul	Rancangan peraturan bupati tentang kebijakan akuntansi pemerintah daerah		1 Raperbup	9.000.000,00	9.250.000,00		P1
0404.040401.17.098	Pemeliharaan Basis Data PBB P2	Kabupaten Bantul	Pemeliharaan Basis Data / Pendataan PBB P2		4 Desa	351.500.000,00	965.108.000,00		P1
0404.040401.17.102	Pengelolaan Belanja ASN	Kabupaten Bantul	Penyusunan SPT Tahunan		8000 Form	85.380.000,00	95.816.000,00		P1
			Penyaluran gaji dan tunjangan ASN		12 Dokumen				
			Dokumen kebutuhan anggaran belanja gaji dan tunjangan PNS per unit kerja		3 Dokumen				
			Laporan belanja pegawai ke SIKD		12 Dokumen				
0404.040401.17.119	Pembinaan Pengelolaan Keuangan SKPD	Kabupaten Bantul	Rekonsiliasi rekening OPD		216 Dokumen	128.041.000,00	313.924.000,00		P1
			SK PA/KPA, bendahara pengeluaran		2 Dokumen				
			Evaluasi penyerapan belanja OPD		4 Kali				
			Laporan penyerapan Danais		3 Dokumen				
			Laporan DTH ke SIKD		12 Dokumen				
0404.30	PROGRAM PENGELOLAAN		Persentase akurasi data barang milik daerah tahun n-1		95 Persen	1.069.767.500,00	1.039.421.000,00		



Kode	Urusan / Bidang / Program / Kegiatan	Lokasi	Indikator Kinerja		Pagu Indikatif	Prakiraan Maju	Jenis Kegiatan	Prioritas
			Tolok Ukur	Target				
1	2	3	5	7	8	9	10	11
	BARANG MILIK DAERAH							
0404.040401.30.002	Peningkatan SDM aparatur Pemda	Kabupaten Bantul	Peningkatan pemahaman pengelolaan aset meningkat sebanyak 10% dari 300 orang	30 Orang	146.089.500,00	50.187.000,00		P1
0404.040401.30.005	Penyusunan perencanaan dan pelaporan pengelolaan barang	Kabupaten Bantul	Laporan RKBMD dan RKPBMMD	120 Dokumen	1.200.000,00	25.707.000,00		P1
0404.040401.30.006	Penataan aset	Kabupaten Bantul	Keputusan Bupati tentang Pemanfaatan aset (sewa)	2 SK	338.500.000,00	130.260.000,00		P1
			Dokumen perjanjian tentang Pemanfaatan Aset (pinjam pakai)	2 Dokumen				
			Berita Acara Serah Terima	50 BAST				
			Dokumen Penilaian Aset	1 Dokumen				
0404.040401.30.007	Penghapusan barang daerah	Kabupaten Bantul	SK Bupati tentang Penghapusan BMD	10 SK	216.437.500,00	179.803.000,00		P1
0404.040401.30.009	Verifikasi dan inventarisasi barang milik daerah	Kabupaten Bantul	Laporan Mutasi dan Semesteran	2 Dokumen	49.528.000,00	343.564.000,00		P1
0404.040401.30.012	Evaluasi dan rekonsiliasi barang milik daerah	Kabupaten Bantul	Laporan aset tetap triwulan	216 Dokumen	272.000.000,00	271.557.000,00		P1
			Berita Acara Rekonsiliasi BMD	800 BA				
			Laporan persediaan	480 Dokumen				
0404.040401.30.013	Pengamanan dokumen pemilikan barang milik daerah	Kabupaten Bantul	Pengamanan sertifikat tanah	222 Dokumen	3.000.000,00	4.413.000,00		P1
			Peminjaman BPKB	1400 Buah				



Kode	Urusan / Bidang / Program / Kegiatan	Lokasi	Indikator Kinerja		Pagu Indikatif	Prakiraan Maju	Jenis Kegiatan	Prioritas
1	2	3	Tolok Ukur	Target	8	9	10	11
0404.040401.30.014	Penyusunan regulasi pengelolaan BMD	Kabupaten Bantul	Rancangan Peraturan tentang Pengelolaan BMD	1 Dokumen	43.012.500,00	33.930.000,00		P1
040501	BADAN KEPEGAWAIAN, PENDIDIKAN DAN PELATIHAN				5.173.600.000,00	5.518.404.250,00		
04	PENUNJANG URUSAN PEMERINTAHAN				5.173.600.000,00	5.518.404.250,00		
0405	KEPEGAWAIAN				5.173.600.000,00	5.518.404.250,00		
0405.01	PROGRAM PELAYANAN ADMINISTRASI PERKANTORAN		Nilai AKIP (Akuntabilitas Kinerja Instansi Pemerintah)	81 Angka	1.000.194.250,00	1.000.504.250,00		
0405.040501.01.036	Penyediaan Jasa, Peralatan, dan Perlengkapan Perkantoran	Kabupaten Bantul	Pembayaran asuransi	60 orang/bulan	380.504.250,00	380.504.250,00	KB	P1
			alat tulis kantor	54 Jenis				
			pembayaran pajak surat kendaraan	21 Unit				
			Jasa administrasi kantor	60 orang/bulan				
			peralatan kebersihan kantor	15 Jenis				
			barang cetakan	8 Jenis				
			penyediaan benda pos	1425 lembar				
			pengelola keuangan dan barang	120 orang/bulan				
			penggandaan	79940 lembar				
			pembayaran jasa Telekomunikasi	12 bulan				
			bahan bacaan	2 Jenis				
			pembayaran listrik	12 bulan				



Kode	Urusan / Bidang / Program / Kegiatan	Lokasi	Indikator Kinerja		Pagu Indikatif	Prakiraan Maju	Jenis Kegiatan	Prioritas
			Tolok Ukur	Target				
1	2	3	5	7	8	9	10	11
0405.040501.01.037	Penyediaan Rapat-rapat, Koordinasi dan Konsultasi		Perjalanan Dinas Luar Daerah	227 orang/perjalanan	619.690.000,00	620.000.000,00	KB	P1
			perjalanan dalam daerah	590 orang/perjalanan				
			Laporan hasil rapat	40 dokumen				
			penerimaan tamu	160 orang				
0405.02	PROGRAM PENINGKATAN SARANA DAN PRASARANA APARATUR		Persentase pemenuhan sarana dan prasarana aparatur	95 Persen	425.782.000,00	460.000.000,00		
0405.040501.02.051	Pengadaan Peralatan dan Perlengkapan		Pengadaan Peralatan kantor	4 jenis	73.000.000,00	100.000.000,00	KB	P1
			pembelian buku	5 buku				
0405.040501.02.053	Pemeliharaan Kendaraan Dinas/Operasional		pemeliharaan kendaraan roda 4	6 unit	247.182.000,00	250.000.000,00	KB	P1
			pemeliharaan kendaraan roda 2	15 unit				
0405.040501.02.054	Pemeliharaan Peralatan dan Perlengkapan		pemeliharaan komputer	15 unit	105.600.000,00	110.000.000,00	KB	P1
			pemeliharaan AC	15 unit				
			pemeliharaan printer	25 unit				
			pemeliharaan mebelair	10 unit				
			Pemeliharaan Aplikasi	4 triwulan				
0405.06	PROGRAM PENINGKATAN PENGEMBANGAN SISTEM PELAPORAN		Capaian Nilai Evaluasi Kinerja	79 Angka	11.500.000,00	12.500.000,00		



Kode	Urusan / Bidang / Program / Kegiatan	Lokasi	Indikator Kinerja		Pagu Indikatif	Prakiraan Maju	Jenis Kegiatan	Prioritas
			Tolok Ukur	Target				
1	2	3	5	7	8	9	10	11
	CAPAIAN KINERJA DAN KEUANGAN							
0405.040501.06.017	Penyusunan laporan capaian kinerja, keuangan, barang, kepegawaian dan ketatausahaan		dokumen perencanaan	5 dokumen	11.500.000,00	12.500.000,00	KB	P1
			laporan keuangan dan aset	9 dokumen				
			laporan evaluasi	4 dokumen				
			laporan kepegawaian dan ketatausahaan	2 dokumen				
0405.33	PROGRAM PENINGKATAN KAPASITAS SUMBERDAYA APARATUR		Prosentase Aparatur yang memperoleh dokumen Kompetensi	10 Persen	2.635.705.00,00	2.915.000.00,00		
			Persentase aparatur yang memiliki sertifikat diklat peningkatan kompetensi	0 persen				
0405.040501.33.010	Ujian dinas dan penyesuaian ijasah		pengiriman PNS untuk mengikuti ujian dinas dan PI	90 PNS	18.675.000,00	75.000.000,00	KB	P1
0405.040501.33.013	Uji Kompetensi dan psikologi		Pengiriman PNS untuk mengikuti pengukuran kompetensi dan psikologi	80 PNS	30.000.000,00	100.000.000,00	KB	P1
0405.040501.33.017	Pendidikan dan Pelatihan PNS		PNS yang mengikuti diklat teknis, struktural dan prajabatan	38 orang	1.345.100.000,00	1.500.000.000,00	KB	P1
			pemahaman peserta diklat/bimtek meningkat 80%	70 orang				



Kode	Urusan / Bidang / Program / Kegiatan	Lokasi	Indikator Kinerja		Pagu Indikatif	Prakiraan Maju	Jenis Kegiatan	Prioritas
			Tolok Ukur	Target				
1	2	3	5	7	8	9	10	11
0405.040501.33.018	Penyelenggaraan Pendidikan PNS		PNS yang mengajukan ijin belajar dan mengikuti tugas belajar	50 PNS	41.930.000,00	40.000.000,00	KB	P1
0405.040501.33.019	Perencanaan dan Pengadaan Calon ASN		dokumen usulan formasi	1 dokumen	1.200.000.000,00	1.200.000.000,00	KB	P1
			peserta seleksi	12000 orang				
0405.34	PROGRAM PEMBINAAN DAN PENGEMBANGAN APARATUR		Cakupan pembinaan disiplin aparatur	100 Persen	390.845.000,00	407.400.000,00		
			Persentase pemenuhan kebutuhan aparatur dalam jabatan	0 Persen				
			Persentase Penempatan ASN	0 Persen				
			Persentase ketepatan pengusulan kenaikan pangkat dan pensiun	0 persen				
			Persentase keakuratan data ASN	0 persen				
			Persentase verifikasi pengusulan penghargaan ASN	0 persen				
			Persentase ketepatan waktu verifikasi usulan tambahan penghasilan	0 persen				
			Persentase permohonan ijin belajar dan tugas belajar sesuai kompetensi	0 persen				
			Persentase penilaian potensi dan kompetensi	0 persen				
			Prosentase penanganan disiplin pegawai	0 persen				



Kode	Urusan / Bidang / Program / Kegiatan	Lokasi	Indikator Kinerja		Pagu Indikatif	Prakiraan Maju	Jenis Kegiatan	Prioritas
			Tolok Ukur	Target				
1	2	3	5	7	8	9	10	11
			Persentase ketepatan waktu verifikasi PAK	0 persen				
			Persentase pemenuhan administrasi dan dokumen kepegawaian	84 persen				
0405.040501 .34.005	Pengelolaan dan Pemeliharaan Dokumen Pegawai		dokumen pegawai terupdate	7924 dokumen	15.450.000,0 0	25.000.000,0 0	KB	P1
0405.040501 .34.020	Pelaporan LP2P dan LHKPN		dokumen LHKPN	136 PNS	13.965.000,0 0	13.000.000,0 0	KB	P1
0405.040501 .34.033	Penilaian PNS		dokumen sasaran kinerja pegawai (SKP)	8324 PNS	16.400.000,0 0	16.400.000,0 0	KB	P1
0405.040501 .34.040	Proses penanganan kasus-kasus pelanggaran disiplin PNS		penanganan kasus disiplin, uji kesehatan dan kasus perceraian	37 kasus	33.090.000,0 0	33.000.000,0 0	KB	P1
0405.040501 .34.041	Pembinaan Aparatur Berprestasi		penghargaan PNS berprestasi	240 PNS	292.800.000, 00	300.000.000, 00	KB	P1
			prestasi ASN	4 jenis				
0405.040501 .34.042	Pengelolaan Kesejahteraan Aparatur		dokumen pencairan TPP tepat waktu	1152 dokumen	19.140.000,0 0	20.000.000,0 0	KB	P1
			PNS yang mengajukan dokumen kepegawaian	500 orang				
0405.36	PROGRAM PENGELOLAAN KEPEGAWAIAN PINDAH/PURNA TUGAS PNS		Persentase Penempatan Aparatur dalam Jabatan	87 Persen	709.573.750 ,00	723.000.000 ,00		



Kode	Urusan / Bidang / Program / Kegiatan	Lokasi	Indikator Kinerja		Pagu Indikatif	Prakiraan Maju	Jenis Kegiatan	Prioritas
			Tolok Ukur	Target				
1	2	3	5	7	8	9	10	11
0405.040501.36.001	Pengelolaan Kepangkatan dan Pensiun PNS		PNS yang memenuhi syarat kenaikan pangkat dan pensiun	1400 orang	132.630.000,00	133.000.000,00	KB	P1
0405.040501.36.002	Pengelolaan Mutasi Jabatan Fungsional		PNS jabatan fungsional tertentu yang ditempatkan sesuai formasi	550 orang	141.675.000,00	150.000.000,00	KB	P1
0405.040501.36.003	Pengelolaan Mutasi Jabatan Administrasi dan JPT		PNS jabatan administrasi dan JPT yang ditempatkan sesuai formasi	375 orang	435.268.750,00	440.000.000,00	KB	P1
JUMLAH					778.617.142,205,00	309.992.145,133,00		

BAB VI

KINERJA PENYELENGGARAAN PEMERINTAHAN DAERAH

Dalam penyusunan RKPD Tahun 2021, kinerja penyelenggaraan Pemerintahan Daerah mengacu pada sasaran pembangunan Pemerintah Kabupaten Bantul sesuai dengan Perubahan RPJMD Kabupaten Bantul Tahun 2016-2021, namun beberapa target indikator kinerja mengalami penyesuaian akibat pandemi Covid-19, sebagai berikut:

Tabel 6.1 Indikator Kinerja Dan Target Kinerja Daerah Kabupaten Bantul Tahun 2021

No	Aspek/Fokus/ Urusan/Indikator Kinerja Pembangunan Daerah	Satuan	Target	Penyesuaian Target	Keterangan	PD Penanggung Jawab Utama
			2021	2021		
1	2	3	4	5	6	7
A.	Aspek Kesejahteraan Masyarakat					
1.	Fokus Kesejahteraan dan Pemerataan Ekonomi					
	Pertumbuhan Ekonomi	%	5,6	4,43	Pandemic covid-19 membawa dampak pada penurunan/pelambatan kegiatan lapangan usaha pembentuk PDRB. Hal ini menyebabkan realisasi PDRB akan mengalami penurunan dari sebelumnya sehingga akan menyebabkan penurunan pertumbuhan ekonomi. Selain itu, pandemic covid-19 yang membawa konsekuensi refocusing akan menyebabkan dialihkannya kegiatan-kegiatan penyumbang pertumbuhan ekonomi.	IKU Bupati

No	Aspek/Fokus/ Urusan/Indikator Kinerja Pembangunan Daerah	Satuan	Target	Penyesuaian Target	Keterangan	PD Penanggung Jawab Utama
			2021	2021		
	Pemerataan Pendapatan	Angka	0,37	0,37	-	IKU Bupati
2.	Fokus Kesejahteraan Masyarakat					
	Indeks Pembangunan Manusia	Angka Indeks	80,85	80,15	IPM didasarkan pada tiga indikator, yakni kesehatan, pendidikan yang dicapai, dan standar kehidupan. Indikator tersebut saling mempengaruhi dan juga dipengaruhi oleh faktor-faktor lain seperti ketersediaan kesempatan kerja, pertumbuhan ekonomi, infrastruktur, dan derajat kesehatan, faktor-faktor tersebut mengalami perlambatan akibat dampak pandemi Covid-19.	IPM termasuk indikator tujuan

No	Aspek/Fokus/ Urusan/Indikator Kinerja Pembangunan Daerah	Satuan	Target	Penyesuaian Target	Keterangan	PD Penanggung Jawab Utama
			2021	2021		
	Angka Kemiskinan	%	8,32	12,51	Dengan adanya pandemic Covid-19 ini, secara logis daya beli masyarakat (purchasing power), terutama kelas menengah dan bawah, diperkirakan menurun akibat hilangnya pekerjaan atau penurunan drastis penghasilan sehingga dikhawatirkan banyak yang tidak mampu memenuhi kebutuhan konsumsi untuk hidup layak/diatas garis kemiskinan. Angka Kemiskinan pada tahun 2020 ini diprediksi tidak beranjak signifikan dari tahun 2019 (12,94%), sedangkan tahun 2021 diperkirakan turun menjadi 12,51% dengan harapan upaya pemulihan ekonomi dan sosial dapat mencegah semakin jatuhnya masyarakat yang rentan miskin ke jurang kemiskinan	IKU Bupati

No	Aspek/Fokus/ Urusan/Indikator Kinerja Pembangunan Daerah	Satuan	Target	Penyesuaian Target	Keterangan	PD Penanggung Jawab Utama
			2021	2021		
3.	Fokus Seni Budaya dan Olahraga					
	Cakupan Pelestarian adat dan tradisi	Persen	30	30	-	Dinas Kebudayaan
	Persentase prestasi olahraga tingkat propinsi (PPDA/Pekan Olah Raga Pelajar) yang diikuti	%	30	30	-	Dinas Pendidikan, Pemuda dan Olahraga
B.	Aspek Pelayanan Umum					
4.	Fokus Layanan Urusan Wajib yang Berkaitan dengan Pelayanan Dasar					
4.1	Urusan Pendidikan					
	Angka Harapan Lama sekolah	Tahun	15.54	15,3	Target capaian Angka Harapan Lama Sekolah yang dipengaruhi oleh tingkat pendapatan penduduk, partisipasi sekolah, geografi, sarana dan prasarana pendidikan serta budaya masyarakat. Target tahun 2021 disamakan dengan target tahun 2020 karena peningkatan angka ini	IKU Bupati



No	Aspek/Fokus/ Urusan/Indikator Kinerja Pembangunan Daerah	Satuan	Target	Penyesuaian Target	Keterangan	PD Penanggung Jawab Utama
			2021	2021		
					belum bisa terlihat dalam jangka satu tahun.	
	Angka rata-rata lama sekolah	Tahun	9	8,99	Tinggi rendahnya Rata- Rata Lama sekolah (RLS) dipengaruhi oleh tingkat pendapatan penduduk, partisipasi sekolah, geografi, sarana dan prasarana pendidikan serta budaya masyarakat. Pandemi Covid-19 mengakibatkan pendapatan penduduk menurun serta kegiatan belajar mengajar (KBM) via daring membutuhkan sarana dan prasarana seperti smartphone, komputer, dan laptop sehingga target capaian angka RLS dimungkinkan berubah.	Dinas Pendidikan, Pemuda dan Olahraga
	Angka Partisipasi Kasar (APK)					
	- APK SD/MI	%	96,5	96,5	-	
	- APK SMP/MTs	%	96	96	-	



No	Aspek/Fokus/ Urusan/Indikator Kinerja Pembangunan Daerah	Satuan	Target	Penyesuaian Target	Keterangan	PD Penanggung Jawab Utama
			2021	2021		
	APK PAUD	%	98,95	98,95	-	
	APM SD/MI				-	
	- APM SD/MI	%	84,75	84,75	-	
	- APM SMP/MTs	%	68,22	68,22	-	
	Peringkat rata-rata nilai USM SD/MI	Angka (SD)	Ranking I DIY	Ranking I DIY	-	
	Peringkat rata-rata nilai UN SMP/MTs	Angka (SMP)	Ranking I DIY		-	
	Jumlah Prestasi Non Akademik Tk Nasional	Buah	8	8	-	
	Presentase Kelulusan					
	SD/MI	%	100	100	-	
	SMP/MTs	%	100	100	-	
	Angka Melanjutkan					
	Angka Melanjutkan (AM) dari SD/MI ke SMP/MTs	%	100	100	-	Dinas Pendidikan, Pemuda dan Olahraga
	Angka Melanjutkan (AM) dari SMP/MTs ke SMA/SMK/MA	%	100	100	-	

No	Aspek/Fokus/ Urusan/Indikator Kinerja Pembangunan Daerah	Satuan	Target	Penyesuaian Target	Keterangan	PD Penanggung Jawab Utama
			2021	2021		
	Angka Putus Sekolah				-	
	SD/MI	%	0.02	0,02	-	
	SMP/MTs	%	0.02	0,02	-	
4.2	Urusan Kesehatan					
	Umur Harapan Hidup	Tahun	73,7	73,7	-	IKU Bupati
	AKI	Per 100.000 KH	85	99	Pandemi Covid-19 sangat berpengaruh terhadap pelayanan dan pemantauan kesehatan ibu hamil karena keterbatasan akses ke fasyankes, kecemasan ibu hamil akan penularan covid jika mengakses ke fasyankes, Kelas ibu hamil dan kunjungan ke rumah bagi ibu hamil resiko tinggi tidak bisa dilaksanakan.	Dinas Kesehatan
	AKB	Per 1000 KH	8	8,2		
	Prevalensi Balita Gizi Buruk	%	0,37	0,37	-	
	Prevalensi penderita HIV	Angka	<0,5	<0,5	-	
	Angka Kesakitan/Insidence Rate (IR) DBD	Per 100.000 penduduk	100	100	-	

No	Aspek/Fokus/ Urusan/Indikator Kinerja Pembangunan Daerah	Satuan	Target	Penyesuaian Target	Keterangan	PD Penanggung Jawab Utama
			2021	2021		
	Net Death Rate (permil)	Per 1000 Pasien	16,5	18,5	Data pasien rawat inap covid-19 sampai tanggal 16 Juli 2020 di RSUD Panembahan Senopati dalam kategori ODP, PDP dan Confirm menunjukkan angka NDR 65,42. Apabila kondisi pandemi covid-19 terus berlanjut sampai 2021 akan mempengaruhi secara keseluruhan NDR dirumah sakit.	RSUD
4.3	Urusan Pekerjaan Umum dan Penataan Ruang					
	Indeks Kepuasan Masyarakat Terhadap Layanan Infrastruktur	Klasifikasi	78	78	-	IKU Bupati

No	Aspek/Fokus/ Urusan/Indikator Kinerja Pembangunan Daerah	Satuan	Target	Penyesuaian Target	Keterangan	PD Penanggung Jawab Utama
			2021	2021		
	Persentase Jalan Kabupaten dalam kondisi mantap	%	76,08	75,58	Adanya Pandemi Covid 19 mengakibatkan anggaran untuk peningkatan jalan tahun 2020 difokuskan sedangkan anggaran yang masih ada dialokasikan untuk pemeliharaan dalam rangka menjaga kondisi jalan <i>existing</i> tetap mantap.	Dinas Pekerjaan Umum Perumahan dan Kawasan Pemukiman
	Persentase Gedung Pemerintah Kondisi Baik	%	84	84	-	
	Persentase kecukupan air irigasi	%	83,16	83,16	-	
	Persentase penanganan banjir	%	47,68	47,68	-	
	Persentase Kesesuaian Pemanfaatan Ruang	%	80	75	Kegiatan Pengawasan dan Pengendalian pada tahun 2020 tidak berjalan karena adanya refocusing anggaran dampak pandemik sehingga target 2021 sebesar 80% perlu dilakukan penyesuaian	IKU Bupati

No	Aspek/Fokus/ Urusan/Indikator Kinerja Pembangunan Daerah	Satuan	Target	Penyesuaian Target	Keterangan	PD Penanggung Jawab Utama
			2021	2021		
					menjadi 75 % sesuai target 2020.	
	Jumlah dokumen tata ruang yang sudah diperdakan	Dokumen	4	4	-	Dinas Pertanahan dan Tata Ruang
	Persentase cakupan pengendalian tata ruang	%	80	80	-	Dinas Pertanahan dan Tata Ruang
4.4	Urusan Perumahan Rakyat dan Kawasan Pemukiman					
	Persentase Kawasan kumuh perkotaan yang tertangani	%	100	100	-	Dinas Pekerjaan Umum Perumahan dan Kawasan Pemukiman
4.5	Urusan ketenteraman, ketertiban umum, dan perlindungan masyarakat					
	Angka Kriminalitas	Persen	0,06	0,06	-	IKU Bupati
	Persentase Penegakan Perda	%	72	72	-	Satuan Polisi Pamong Praja
	Persentase Penyelesaian Pelanggaran K3	%	100	100	-	



No	Aspek/Fokus/ Urusan/Indikator Kinerja Pembangunan Daerah	Satuan	Target	Penyesuaian Target	Keterangan	PD Penanggung Jawab Utama
			2021	2021		
	Jumlah intoleransi di masyarakat	Kasus	0	0	-	Kantor Kesatuan Bangsa dan Politik
	Persentase pemilih yang berpartisipasi	%	75	75	-	
	Desa Tangguh Bencana	Desa	52	52	-	IKU Bupati
	Persentase kecepatan Reaksi Tanggap Darurat Bencana yang memenuhi respon time 15 menit	%	100	100	-	Badan Penanggulangan Bencana Daerah
	Persentase Relokasi Warga	%	100	100	-	
	Persentase Sekolah Siaga Bencana	%	5,2	5,2	-	
4.6	Urusan Sosial					
	Persentase Penyandang Masalah Kesejahteraan Sosial	%	12,5	12,50	-	Dinas Sosial, Pemberdayaan Perempuan dan Perlindungan Anak

No	Aspek/Fokus/ Urusan/Indikator Kinerja Pembangunan Daerah	Satuan	Target	Penyesuaian Target	Keterangan	PD Penanggung Jawab Utama
			2021	2021		
5.	Fokus Layanan Urusan Wajib yang Tidak Berkaitan dengan Pelayanan Dasar					
5.1	Urusan Tenaga Kerja					
	Angka Pengangguran	%	2,8	3,93	Dengan adanya pandemi <i>Covid-19</i> menimbulkan berbagai macam masalah diberbagai bidang, salah satunya di bidang ketenagakerjaan, Banyak karyawan perusahaan yang dirumahkan, putus kontrak maupun PHK dikarenakan kebanyakan perusahaan kesulitan menjual hasil produksinya dan kesulitan mendapat barang baku. Berdasarkan data dari Dinas Tenaga Kerja dan Transmigrasi karyawan terkena PHK sebanyak 1987 orang dan dirumahkan 5.986. Oleh karena itu target pengangguran di Kabupaten Bantul tahun 2021 diprediksikan mengalami peningkatan.	Dinas Tenaga Kerja dan Transmigrasi

No	Aspek/Fokus/ Urusan/Indikator Kinerja Pembangunan Daerah	Satuan	Target	Penyesuaian Target	Keterangan	PD Penanggung Jawab Utama
			2021	2021		
5.2	Urusan Pemberdayaan Perempuan dan Perlindungan Anak					
	Rasio kekerasan Perempuan dan Anak	Rasio	0,38	0,38	-	Dinas Sosial, Pemberdayaan Perempuan dan Perlindungan Anak
5.3	Urusan Pangan					
	Ketersediaan energi	kkal/kapita/ hari	3.100	3.100	-	Dinas Pertanian, Pangan, Kelautan dan Perikanan
	Ketersediaan protein	kkal/kapita/ hari	73	73	-	
	Skor Pola Pangan Harapan	Angka	93,7	93,7	-	
	Peningkatan Kemampuan Kelembagaan Kelas Kelompok Tani	Kelompok	37	37	-	
5.4	Urusan Pertanahan					

No	Aspek/Fokus/ Urusan/Indikator Kinerja Pembangunan Daerah	Satuan	Target	Penyesuaian Target	Keterangan	PD Penanggung Jawab Utama
			2021	2021		
	Cakupan Sertifikasi Tanah	%	100	100	-	Dinas Pertanahan dan Tata Ruang
5.5	Urusan Lingkungan Hidup					
	Indeks Kualitas Lingkungan Hidup	Angka	72	72	-	IKU Bupati
	Indeks Kualitas Air (IKA)	Angka	56	56	-	Dinas Lingkungan Hidup
	Indeks Kualitas Udara (IKUd)	Angka	90	90	-	
	Indeks Tutupan Lahan	Angka	61,2	61,2	-	
	Volume sampah yang tertangani	ribu m3	470	470	-	
5.6	Urusan Administrasi Kependudukan dan Catatan Sipil					
	Rata-rata Cakupan Kepemlikikan Dokumen Administrasi Kependudukan dan Pencatatan Sipil	%	92	92	-	Dinas Kependudukan dan Pencatatan Sipil

No	Aspek/Fokus/ Urusan/Indikator Kinerja Pembangunan Daerah	Satuan	Target	Penyesuaian Target	Keterangan	PD Penanggung Jawab Utama
			2021	2021		
	Persentase Instansi yang Memanfaatkan Data Penduduk Disdukcapil	%	95	95	-	
	Indeks Kepuasan Masyarakat	%	81	81	-	
5.7	Urusan Pemberdayaan Masyarakat dan Desa					
	Indeks Desa Membangun	Jumlah Desa Mandiri	24	24	-	Dinas Pengendalian Penduduk, KB, Pemberdayaan Masyarakat, dan Desa
5.8	Urusan Pengendalian Penduduk dan Keluarga Berencana					
	Total Fertility Rate (TFR)	%	2,06	2,06	-	Dinas Pengendalian Penduduk, KB, Pemberdayaan Masyarakat, dan Desa



No	Aspek/Fokus/ Urusan/Indikator Kinerja Pembangunan Daerah	Satuan	Target	Penyesuaian Target	Keterangan	PD Penanggung Jawab Utama
			2021	2021		
5.9	Urusan Perhubungan					
	Persentase penurunan kecelakaan lalu lintas	%	1.83	1.83	-	Dinas Perhubungan
5.10	Urusan Komunikasi dan Informatika					
	Persentase SKPD yang menerapkan Layanan Unggulan Digital Government Services (DGS)	%	90	90	-	Dinas Komunikasi dan Informatika
	Index kualitas layanan informasi publik	Angka	85	85	-	
5.11	Urusan Koperasi Usaha Kecil dan Menengah					
	Cakupan Jumlah KUKM yang Naik Kelas	Unit	180	180	-	Dinas Koperasi, Usaha Kecil Menengah, dan Perindustrian
	Jumlah Usaha Mikro yang Naik Kelas	Unit	180	180	-	
	Peningkatan tingkat Kesehatan Koperasi	Unit	10	10	-	

No	Aspek/Fokus/ Urusan/Indikator Kinerja Pembangunan Daerah	Satuan	Target	Penyesuaian Target	Keterangan	PD Penanggung Jawab Utama
			2021	2021		
5.12	Urusan Penanaman Modal					
	Pertumbuhan Investasi	%	9,05	7,85	<p>Penurunan target pada sasaran pertumbuhan realisasi investasi dengan pertimbangan bahwa:</p> <ul style="list-style-type: none"> a. Pertumbuhan ekonomi tingkat nasional maupun regional mengalami penurunan; b. Pandemi Covid-19 membawa dampak pada kegiatan operasional perusahaan sehingga pelaku usaha masih fokus pada recovery; c. Refocusing kegiatan-kegiatan pendukung peningkatan investasi; d. Kebijakan pemerintah yang masih terfokus 	Dinas Penanaman Modal dan Pelayanan Terpadu

No	Aspek/Fokus/ Urusan/Indikator Kinerja Pembangunan Daerah	Satuan	Target	Penyesuaian Target	Keterangan	PD Penanggung Jawab Utama
			2021	2021		
					pada pemulihan bidang kesehatan.	
5.13	Urusan Kepemudaan dan Olahraga					
	Jumlah Pemuda Pelopor	Orang	4	4	-	Dinas Pendidikan, Pemuda dan Olahraga
5.14	Urusan Kebudayaan					
	Indeks Pembangunan Kebudayaan	Angka	75	70	Adanya pembatasan beberapa kegiatan seni budaya, khususnya kegiatan yang melibatkan banyak orang mempengaruhi tingkat capaian indeks pembangunan kebudayaan	IKU Bupati
	Cakupan Perlindungan Warisan Budaya	Persen	30	27	Intensitas kegiatan lapangan dalam rangka penetapan warisan budaya berkurang dalam rangka	Dinas Kebudayaan

No	Aspek/Fokus/ Urusan/Indikator Kinerja Pembangunan Daerah	Satuan	Target	Penyesuaian Target	Keterangan	PD Penanggung Jawab Utama
			2021	2021		
					memutus mata rantai pandemi covid-19.	
5.15	Urusan Perpustakaan					
	Persentase Peningkatan Pemustaka yang berkunjung ke Perpustakaan	%	33	33	-	Dinas Perpustakaan dan Kearsipan
5.16	Urusan Kearsipan					
	Persentase SKPD yang menyelenggaraan kearsipan sesuai standar dengan nilai baik	%	70	70	-	Dinas Perpustakaan dan Kearsipan
6.	Fokus Layanan Urusan Pilihan					
6.1	Urusan Kelautan dan Perikanan					
	Pertumbuhan produksi perikanan	%	1,5	1,5	-	IKU Bupati
	Produksi Perikanan	ton	13.577	13.577	-	Dinas Pertanian, Pangan, Kelautan dan Perikanan



No	Aspek/Fokus/ Urusan/Indikator Kinerja Pembangunan Daerah	Satuan	Target	Penyesuaian Target	Keterangan	PD Penanggung Jawab Utama
			2021	2021		
6.2	Urusan Pariwisata					
	Pertumbuhan jumlah kunjungan wisatawan	%	24	24	-	IKU Bupati
	Jumlah Kunjungan Wisatawan	Orang	6.780.706	6.780.706	-	Dinas Pariwisata
	Lama Tinggal Wisatawan	Hari	2,2	2,2	-	Dinas Pariwisata
6.3	Urusan Pertanian					
	Pertumbuhan produksi tanaman pangan	%	0,103	0,103	-	IKU Bupati
	Pertumbuhan produksi tanaman hortikultura	%	1,125	1,125	-	IKU Bupati
	Pertumbuhan produksi tanaman perkebunan	%	0,35	0,35	-	IKU Bupati
	Pertumbuhan produksi daging (sapi, kambing, domba, kuda, unggas)	%	1	1	-	IKU Bupati
	Produksi Daging	ton	14.790,70	14.790,70	-	Dinas Pertanian, Pangan,
	Produksi Tanaman pangan	ton	232.272,99	232.272,99	-	

No	Aspek/Fokus/ Urusan/Indikator Kinerja Pembangunan Daerah	Satuan	Target	Penyesuaian Target	Keterangan	PD Penanggung Jawab Utama
			2021	2021		
	Produksi Tanaman Hortikultura	ton	6.772,60	6.772,60	-	Kelautan dan Perikanan
	Produksi Tanaman Perkebunan	ton	14.655,19	14.655,19	-	Dinas Pertanian, Pangan, Kelautan dan Perikanan
6.4	Urusan Energi dan Sumber Daya Mineral					
	Cakupan Pengembangan Potensi Ketersediaan Energi	%	78	78	-	Dinas Koperasi, Usaha Kecil Menengah, dan Perindustrian
6.5	Urusan Perdagangan					
	Pertumbuhan Ekspor	%	7	7	-	Dinas Perdagangan
	Jumlah Pasar Tipe A	Unit	4	4	-	Dinas Perdagangan
	Pertumbuhan PDRB Sub Kategori Perdagangan	%	6,95	6,95	-	Dinas Perdagangan
6.6	Urusan Perindustrian					
	Cakupan Industri Kreatif	%	50	50	-	IKU Bupati

No	Aspek/Fokus/ Urusan/Indikator Kinerja Pembangunan Daerah	Satuan	Target	Penyesuaian Target	Keterangan	PD Penanggung Jawab Utama
			2021	2021		
	Pertumbuhan industri	%	4	4	-	Dinas Koperasi, Usaha Kecil Menengah, dan Perindustrian
7.	Fokus Layanan Fungsi Penunjang Urusan Pemerintahan					
	Indeks Tata Kelola Pemerintahan (Indonesia Governance Index/IGI)	Klasifikasi	8,5 (Sangat Baik)	8,5 (Sangat Baik)	-	IKU Bupati
	Fungsi Penunjang Perencanaan					
	Persentase rata-rata capaian sasaran daerah	%	95	95	-	Badan Perencanaan Pembangunan Daerah
	Persentase rata-rata Pencapaian Target Kinerja Program PD	%	91,5	91,5	-	
	Fungsi Penunjang Keuangan					
	Opini Pemeriksaan BPK	Predikat	1 (WTP)	1 (WTP)	-	Badan Keuangan dan Aset Daerah
	Percepatan Belanja Pemerintah	%	75	60	Pada tahun 2020 target 70% diperkirakan tidak tercapai akibat pandemi Covid-19. Berdasarkan capaian pada tahun 2019 sebesar 56,75% sehingga	

No	Aspek/Fokus/ Urusan/Indikator Kinerja Pembangunan Daerah	Satuan	Target	Penyesuaian Target	Keterangan	PD Penanggung Jawab Utama
			2021	2021		
					capaian 2021 disesuaikan menjadi 60.	
	Persentase PAD terhadap Pendapatan Daerah	%	26	17	Pendapatan dari retribusi, pajak hotel, restoran dan BPHTB menurun karena dampak panjang pandemi <i>Covid-19</i> .	
	Persentase PAD terhadap Belanja Daerah	%	21	16		
	Fungsi Penunjang Kepegawaian serta Pendidikan dan Pelatihan					
	Presentase Pemenuhan Kompetensi Aparatur	%	91,3	90,3	Pengurangan diklat dikarenakan adanya ketentuan <i>physical distancing</i> dan tidak dilaksanakannya diklat prajabatan karena pelaksanaan tes <i>recruitment</i> CPNS mundur dari jadwal semula.	Badan Kepegawaian, Pendidikan dan Pelatihan
	Nilai Indeks Kepuasan Aparatur	%	82	82	-	
	Fungsi Penunjang Lainnya					
	Nilai Maturitas SPIP	Level	Level 3 (3,3)	Level 3 (3,3)	-	Inspektorat

No	Aspek/Fokus/ Urusan/Indikator Kinerja Pembangunan Daerah	Satuan	Target	Penyesuaian Target	Keterangan	PD Penanggung Jawab Utama
			2021	2021		
	Fungsi Penunjang Perumusan Kebijakan					
	Nilai Evaluasi Kinerja SKPD	Angka	73	73	-	SETDA
	Indeks Kepuasan Masyarakat	%	84	84	-	SETDA
	Nilai Evaluasi Kinerja Penyelenggaraan Pemerintah Daerah	Nilai	3,8 (Sangat Tinggi)	3,8	-	SETDA
	Nilai Akuntabilitas Kinerja Pemerintah (AKIP)	Nilai	82 (A)	82	-	SETDA
	Persentase Belanja Pegawai	%	45	45	-	SETDA
	Persentase Raperda yang disetujui	%	100	100	-	Sekretariat DPRD
	Fungsi Penunjang Pemerintahan Umum					
	IKM Kecamatan	%	90	90	-	Kecamatan
	Persentase Desa dengan penyelesaian APBDes tepat waktu	%	100	100	-	Kecamatan

No	Aspek/Fokus/ Urusan/Indikator Kinerja Pembangunan Daerah	Satuan	Target	Penyesuaian Target	Keterangan	PD Penanggung Jawab Utama
			2021	2021		
	Rata-rata persentase kesesuaian APBDes dengan RPJMDes	%	90	90	-	Kecamatan
	Persentase realisasi program prioritas Musrenbang Kecamatan	%	100	60	-	Kecamatan
C.	Aspek Daya Saing					
	Nilai Tukar Petani	Angka	102	102	-	Dinas Pertanian, Pangan, Kelautan dan Perikanan
	Percepatan Layanan Perizinan dan Non Perizinan Tepat Waktu	%	85	85	-	Dinas Penanaman Modal dan Pelayanan Terpadu
	Indeks Kepuasan Masyarakat	%	80,5	80,5	-	
	Upah Minimum Kabupaten	Rp	1.773.479	1.773.479	-	Dinas Tenaga Kerja dan Transmigrasi

BAB VII PENUTUP

Dokumen RKPD Kabupaten Bantul Tahun Anggaran 2021 digunakan sebagai acuan dalam penyusunan Kebijakan Umum APBD (KUA), Prioritas dan Plafon Anggaran Sementara (PPAS), serta RAPBD Tahun Anggaran 2021.

Penyusunan RKPD Tahun 2021 ini diselaraskan dengan prioritas nasional yang dituangkan dalam RPJM tahun 2020 - 2024 dan prioritas DIY yang dituangkan dalam RKPD DIY Tahun 2021. Penyelarasan dari perencanaan pembangunan ini, diwujudkan dalam bentuk program dan kegiatan sesuai kewenangan PD dan diorientasikan melalui pencapaian strategi pembangunan yang memprioritaskan pada pembangunan manusia dan pengentasan kemiskinan, percepatan pembangunan infrastruktur strategis dan pemerataan wilayah, pemantapan ketahanan pangan dan peningkatan kualitas lingkungan hidup, peningkatan Daya Saing Produk dan Investasi Daerah, Pemantapan Stabilitas Keamanan dan Ketertiban, dan Pemantapan Reformasi Birokrasi. Dengan demikian dapat menjamin adanya konsisten dokumen perencanaan pusat dan daerah.

Dokumen ini diharapkan dapat menjadi media komunikasi secara berkelanjutan antar semua pelaku pembangunan dan sebagai media evaluasi pelaksanaan program/kegiatan supaya tetap sesuai dengan rencana.



Lampiran II Peraturan Bupati Bantul
Nomor 75 Tahun 2020
Tentang Rencana Kerja Pemerintah Daerah
Kabupaten Bantul Tahun 2021

**PEMETAAN NOMENKLATUR PROGRAM KEGIATAN
SESUAI DENGAN PERMENDAGRI NOMOR 90
TAHUN 2019**

PEMERINTAH KABUPATEN BANTUL
PEMETAAN PROGRAM KEGIATAN DAN SUB KEGIATAN PERMENDAGRI NOMOR 90 TAHUN 2019
TAHUN ANGGARAN 2021

PERANGKAT DAERAH	URUSAN / PROGRAM / KEGIATAN / SUB KEGIATAN BARU	KEGIATAN LAMA	OUTPUT KEGIATAN			PAGU
			No	Indikator Keluaran	Target	
Bagian Administrasi Pembangunan						606,145,019.00
	SEKRETARIAT DAERAH					295,927,000.00
	PROGRAM PEREKONOMIAN DAN PEMBANGUNAN					295,927,000.00
	Administrasi Pembangunan					295,927,000.00
	Fasilitasi Penyusunan Program Pembangunan	Penyusunan Standard Satuan Harga	1	Jumlah Draft Peraturan Bupati tentang SHBJ	1 dokumen	111,160,000.00
		Penyusunan Analisa Standar Belanja	1	Jumlah Modul ASB	1 dokumen	42,485,000.00
	Pengendalian dan Evaluasi Program Pembangunan	Analisis Kebijakan Pembangunan	1	Laporan hasil FGD	2 dokumen	85,125,000.00
			2	Laporan hasil Kajian Pembangunan	1 dokumen	
		Pengendalian Pelaksanaan Kegiatan Pembangunan APBD	1	Laporan Pengendalian Kegiatan APBD	12 Dokumen	57,157,000.00
			2	Peresmian Kegiatan Fisik	1 Lokasi	
	URUSAN UMUM					310,218,019.00
	PROGRAM PENUNJANG URUSAN PEMERINTAHAN DAERAH					310,218,019.00
	Perencanaan dan Evaluasi Kinerja Perangkat Daerah					33,012,500.00
	Penyusunan Renstra dan Renja Perangkat Daerah	Pelaporan Pembangunan	1	Renja Sekretariat Daerah	2 dokumen	15,000,000.00
			2	Jumlah draft Renstra Setda	1 dokumen	
	Penyusunan Program dan Kegiatan Perangkat Daerah dalam Dokumen Perencanaan	Pelaporan Pembangunan	1	Perjanjian Kinerja (PK) Sekretariat Daerah	2 Dokumen	5,000,000.00
			2	Rencana Kinerja Tahunan (RKT) Sekretariat Daerah	1 Dokumen	
	Evaluasi Kinerja Perangkat Daerah	Pelaporan Pembangunan	1	Dokumen Laporan pembangunan	1 dokumen	13,012,500.00
			2	Laporan Kinerja Sekretariat Daerah	1 dokumen	
	Administrasi Umum					277,205,519.00
	Penyediaan Jasa Surat Menyurat	Penyediaan jasa peralatan dan perlengkapan kantor	1	materai dan benda Pos	300 lembar	3,000,000.00
	Penyediaan Jasa Pemeliharaan dan Perizinan Kendaraan Dinas/Operasional	Penyediaan jasa peralatan dan perlengkapan kantor	1	perizinan kendaraan	5 unit	4,600,000.00
	Penyediaan Jasa Administrasi Keuangan	Penyediaan jasa peralatan dan perlengkapan kantor	1	pembayaran honorarium pengelola keuangan	96 orang bulan	37,252,000.00
	Penyediaan Jasa Perbaikan Peralatan Kerja	Penyediaan jasa peralatan dan perlengkapan kantor	1	pemeliharaan peralatan dan mesin	15 jenis	10,011,000.00
	Penyediaan Alat Tulis Kantor	Penyediaan jasa peralatan dan perlengkapan kantor	1	pembelian ATK	25 jenis	22,279,019.00
	Penyediaan Barang Cetak dan Penggandaan	Penyediaan jasa peralatan dan perlengkapan kantor	1	belanja cetak	4 jenis	5,662,500.00
			2	belanja penggandaan	10000 lembar	
	Penyediaan Komponen Instalasi Listrik/Penerangan Bangunan Kantor	Penyediaan jasa peralatan dan perlengkapan kantor	1	Komponen Instalasi Listrik	10 jenis	3,822,000.00
	Penyediaan Peralatan Rumah Tangga	Penyediaan jasa peralatan dan perlengkapan kantor	1	pembelian peralatan kebersihan dan bahan pembersih	10 jenis	5,057,000.00
	Penyediaan Bahan Bacaan dan Peraturan Perundang-Undangan	Penyediaan jasa peralatan dan perlengkapan kantor	1	pembayaran langganan surat kabar	3 jenis	5,300,000.00
	Penyediaan Makanan dan Minuman	Penyediaan Rapat-rapat, Koordinasi dan Konsultasi	1	Laporan hasil Rapat	30 Dokumen	16,000,000.00
	Rapat-Rapat Kordinasi dan Konsultasi ke Luar Daerah	Penyediaan Rapat-rapat, Koordinasi dan Konsultasi	1	Perjalanan Dinas Dalam Daerah	595 OP	111,992,000.00
			2	Perjalanan Dinas Luar Daerah	16 OP	
	Pemeliharaan Rutin/Berkala Kendaraan Dinas/Operasional	Pemeliharaan rutin/berkala kendaraan dinas/operasional	1	Pemeliharaan Kendaraan Roda 4	2 unit	52,230,000.00
			2	Pemeliharaan Kendaraan Roda 2	3 unit	
Dinas Pendidikan, Pemuda dan Olahraga						110,808,000,000.00
	URUSAN PEMERINTAHAN BIDANG PENDIDIKAN					101,617,727,975.00
	PROGRAM PENGELOLAAN PENDIDIKAN					54,673,798,475.00
	Pengelolaan Pendidikan Sekolah Dasar					34,485,615,000.00
	Penambahan Ruang Kelas Baru	Pengadaan Sarana Peningkatan Mutu Pendidikan SD	1	Pembangunan Penambahan Ruang Kelas Baru	3 Unit	1,200,385,000.00
	Rehabilitasi Sedang/Berat Ruang Kelas	Pengadaan Sarana Peningkatan Mutu Pendidikan SD	1	Pembangunan/renovasi sarpras SD	4 unit	574,555,000.00
	Rehabilitasi Sedang/Berat Sarana, Prasarana dan Utilitas Sekolah	Pengadaan Sarana Peningkatan Mutu Pendidikan SD	1	Rehabilitasi Sedang/Berat Sarana, Prasarana dan Utilitas Sekolah	2 unit	103,175,000.00

PERANGKAT DAERAH	URUSAN / PROGRAM / KEGIATAN / SUB KEGIATAN BARU	KEGIATAN LAMA	OUTPUT KEGIATAN			PAGU	
			No	Indikator Keluaran	Target		Satuan
	Penyediaan Biaya Personil Peserta Didik Sekolah Dasar	penyelenggaraan pendidikan dasar SD/MI	1	Laporan BOP dan BOSNAS	4	Dokumen	32,221,450,000.00
			2	Penerima BOP SD Negeri	58889	siswa	
	Pembinaan Minat, Bakat dan Kreativitas Siswa	penyelenggaraan pendidikan dasar SD/MI	1	Laporan kegiatan lomba pengembangan bakat minat/prestasi siswa SD/MI	9	Dokumen	386,050,000.00
	Pengelolaan Pendidikan Sekolah Menengah Pertama						17,317,350,500.00
	Pembangunan Sarana, Prasarana dan Utilitas Sekolah	Pengadaan Sarana Peningkatan Mutu Pendidikan SMP	1	Pembangunan Sarana, Prasarana dan Utilitas Sekolah	1	unit	101,500,000.00
	Rehabilitasi Sedang/Berat Ruang Guru Sekolah	Pengadaan Sarana Peningkatan Mutu Pendidikan SMP	1	Pembangunan/renovasi sarpras SMP	1	unit	103,875,000.00
	Rehabilitasi Sedang/Berat Perpustakaan Sekolah	Pengadaan Sarana Peningkatan Mutu Pendidikan SMP	1	Rehabilitasi Sedang/Berat Ruang Perpustakaan	1	unit	88,125,000.00
	Penyediaan Biaya Personil Peserta Didik Sekolah Menengah Pertama	Penyelenggaraan Pendidikan Dasar SMP	1	Penerima BOP SMP Negeri	24790	siswa	16,319,425,000.00
			2	Laporan BOP dan BOSNAS	4	dokumen	
	Penyelenggaraan Proses Belajar dan Ujian bagi Peserta Didik	Penyelenggaraan Pendidikan Dasar SMP	1	Sekolah penyelenggara PPDB online	47	sekolah	208,125,000.00
	Pembinaan Minat, Bakat dan Kreativitas Siswa	Penyelenggaraan Pendidikan Dasar SMP	1	Laporan Lomba pengembangan minat/prestasi siswa SMP/MTs	8	dokumen	388,325,500.00
	Pembinaan Kelembagaan dan Manajemen Sekolah	Pengadaan Sarana Peningkatan Mutu Pendidikan SMP	1	Laporan Pembinaan kelembagaan dan manajemen sekolah	1	dokumen	107,975,000.00
	Pengelolaan Pendidikan Anak Usia Dini (PAUD)						1,936,688,000.00
	Pembangunan Gedung/Ruang Kelas/Ruang Guru PAUD	Pengadaan sarana dan prasarana KBM PAUD	1	Pembangunan/renovasi Sarpras PAUD	2	unit	1,411,225,000.00
	Pembangunan Sarana, Prasarana dan Utilitas PAUD	Pengadaan sarana dan prasarana KBM PAUD	1	Pembangunan Sarana, Prasarana dan Utilitas PAUD	1	unit	100,000,000.00
	Rehabilitasi Sedang/Berat Gedung/Ruang Kelas/Ruang Guru PAUD	Pengadaan sarana dan prasarana KBM PAUD	1	Pembangunan/Renovasi Sarpras PAUD	1	unit	108,275,000.00
	Penyediaan Biaya Personil Peserta Didik PAUD	Penyelenggaraan Pendidikan Anak Usia Dini	1	Laporan BOP Daerah & BOP Implementasi TK Negeri (7 lembaga)	7	dokumen	317,188,000.00
	Pengelolaan Pendidikan Nonformal/Kesetaraan						934,144,975.00
	Penyelenggaraan Proses Belajar Nonformal/Kesetaraan	Pengembangan Pendidikan non formal	1	Laporan penyelenggaraan Pendidikan Non Formal Paket A, B dan C	1	dokumen	934,144,975.00
	PROGRAM PENGEMBANGAN KURIKULUM						1,644,164,500.00
	Penetapan Kurikulum Muatan Lokal Pendidikan Dasar						1,336,389,500.00
	Penyusunan Kompetensi Dasar Muatan Lokal Pendidikan Dasar	Pengembangan Kurikulum, bahan ajar dan model pembelajaran Pendidikan Dasar SD	1	Sekolah penerima bahan ajar, kisi2 AKM, instrumen survei karakter implementasi kurikulum pendididkn SD	136	sekolah	570,000,000.00
	Pelatihan Penyusunan Kurikulum Muatan Lokal Pendidikan Dasar	Pengembangan Kurikulum, bahan ajar dan model pembelajaran pendidikan SMP	1	Sekolah penerima bahan ajar, kisi2 AKM, instrumen survey karakter implementasi dari Merdeka Belajar	47	sekolah	766,389,500.00
	Penetapan Kurikulum Muatan Lokal Pendidikan Anak Usia Dini dan Pendidikan Nonformal						307,775,000.00
	Penyusunan Kompetensi Dasar Muatan Lokal Pendidikan Anak Usia Dini dan Pendidikan Nonformal	Pengembangan kurikulum, bahan ajar dan model pembelajaran Pendidikan Anak Usia Dini	1	Lembaga PAUD penerima bahan ajar, kisi2 AKM, instrumen survei karakter implemetasi kurikulum PAUD	7	lembaga	307,775,000.00
	PROGRAM PENDIDIK DAN TENAGA KEPENDIDIKAN						45,299,765,000.00
	Pemerataan Kuantitas dan Kualitas Pendidik dan Tenaga Kependidikan bagi Satuan Pendidikan Dasar, PAUD, dan Pendidikan Nonformal/Kesetaraan						45,299,765,000.00
	Perhitungan dan Pemetaan Pendidik dan Tenaga Kependidikan Satuan Pendidikan Dasar, PAUD, dan Pendidikan Nonformal/Kesetaraan	Peningkatan Metode Pengajaran	1	Laporan Pelatihan peningkatan metode pengajaran guru SD dan guru SMP	2	Dokumen	1,095,190,000.00
	Penataan Pendistribusian Pendidik dan Tenaga Kependidikan bagi Satuan Pendidikan Dasar, PAUD, dan Pendidikan Nonformal/Kesetaraan	Peningkatan kapasitas tenaga pendidik dan kependidikan	1	Laporan kegiatan peningkatan kapasitas pendidik dan tenaga kependidikan	17	dokumen	2,942,570,900.00

PERANGKAT DAERAH	URUSAN / PROGRAM / KEGIATAN / SUB KEGIATAN BARU	KEGIATAN LAMA	OUTPUT KEGIATAN			PAGU	
			No	Indikator Keluaran	Target		Satuan
		Pendataan dan pemetaan pendidik dan tenaga kependidikan	1	Gt/ptt/gty/pty PAUD/SD/SMP yang menerima insentif	7111	Orang	41,262,004,100.00
	URUSAN PEMERINTAHAN BIDANG KEPEMUDAAN DAN OLAHRAGA						4,027,121,400.00
	PROGRAM PENGEMBANGAN KAPASITAS DAYA SAING KEPEMUDAAN						931,117,500.00
	Pemberdayaan dan Pengembangan Organisasi Kepemudaan Tingkat Daerah Kabupaten/Kota						931,117,500.00
	Peningkatan Kapasitas Pemuda dan Organisasi Kepemudaan Kabupaten/Kota	Pembinaan organisasi kepemudaan dan peningkatan peranserta pemuda	1	Laporan kegiatan peningkatan peran serta kepemudaan dalam pembangunan	6	dokumen	931,117,500.00
	PROGRAM PENGEMBANGAN KAPASITAS DAYA SAING KEOLAHRAGAAN						3,096,003,900.00
	Pembinaan dan Pengembangan Olahraga Pendidikan Pada Jenjang Pendidikan yang Menjadi Kewenangan Daerah Kabupaten/Kota						486,003,900.00
	Koordinasi, Sinkronisasi dan Pelaksanaan Penyediaan Sarana dan Prasarana Olahraga Kabupaten/Kota	Peningkatan Sarana dan Prasarana olahraga	1	Pemeliharaan Stadion Sultan Agung & Stadion Dwi Windu	12	bulan	486,003,900.00
	Penyelenggaraan Kejuaraan Olahraga Tingkat Daerah Kabupaten/Kota						2,244,775,000.00
	Partisipasi dan Keikutsertaan dalam Penyelenggaraan Kejuaraan	Pembinaan dan Penyelenggaraan kompetisi olahraga	1	Cabang Olahraga yang mengikuti kompetisi olahraga	29	cabor	2,244,775,000.00
	Pembinaan dan Pengembangan Olahraga Rekreasi						365,225,000.00
	Penyelenggaraan, Pengembangan dan Pemasalan Festival dan Olahraga Rekreasi	Pembinaan dan Penyelenggaraan kompetisi olahraga	1	Laporan Pelaksanaan kegiatan Car Free Day	22	dokumen	365,225,000.00
	URUSAN UMUM						5,163,150,625.00
	PROGRAM PENUNJANG URUSAN PEMERINTAHAN DAERAH						5,163,150,625.00
	Perencanaan dan Evaluasi Kinerja Perangkat Daerah						531,475,000.00
	Penyusunan Renstra dan Renja Perangkat Daerah	Penyusunan laporan capaian kinerja dan ikhtisar realisasi kinerja SKPD	1	Dokumen Renstra dan Renja Perangkat Daerah	2	dokumen	113,675,000.00
	Penyusunan Dokumen Evaluasi Daerah Perangkat	Penyusunan laporan capaian kinerja dan ikhtisar realisasi kinerja SKPD	1	Dokumen perencanaan dan evaluasi	5	dokumen	138,000,000.00
	Koordinasi dan Sinkronisasi Perencanaan Perangkat Daerah	Penyusunan laporan capaian kinerja dan ikhtisar realisasi kinerja SKPD	1	Kegiatan MOU Pengelolaan BOP	16	dokumen	194,400,000.00
	Evaluasi Kinerja Perangkat Daerah	Penyusunan laporan capaian kinerja dan ikhtisar realisasi kinerja SKPD	1	Dokumen Evaluasi Kinerja Perangkat Daerah	1	dokumen	85,400,000.00
	Administrasi Keuangan						210,000,000.00
	Penyusunan Akuntansi dan Pelaporan Keuangan	Penyusunan laporan capaian kinerja, keuangan, barang, kepegawaian dan ketatausahaan	1	Laporan keuangan dan aset	5	dokumen	210,000,000.00
	Administrasi Umum						4,391,675,625.00
	Penyediaan Jasa Surat Menyurat	Penyediaan Jasa, Peralatan, dan Perlengkapan Perkantoran	1	Materai	4500	lembar	22,500,000.00
	Penyediaan Jasa Komunikasi, Sumber Daya Air dan Listrik	Penyediaan Jasa, Peralatan, dan Perlengkapan Perkantoran	1	Pembayaran Rekening telepon	12	bulan	286,200,000.00
			2	Pembayaran Rekening air	12	bulan	
			3	Pembayaran rekening Listrik	12	bulan	
			4	Pembayaran Jasa Pengelolaan Sampah	12	bulan	
	Penyediaan Jasa Peralatan dan Perlengkapan Kantor	Penyediaan Jasa, Peralatan, dan Perlengkapan Perkantoran	1	Sewa Lahan 12 bulan	11	lokasi	687,251,780.00
			2	Bendera	200	buah	
			3	Obat-Obatan	10	jenis	
	Penyediaan Jasa Pemeliharaan dan Perizinan Kendaraan Dinas/Operasional	Penyediaan Jasa, Peralatan, dan Perlengkapan Perkantoran	1	Pajak Kendaraan Dinas	87	unit	44,800,000.00
	Penyediaan Jasa Administrasi Keuangan	Penyediaan Jasa Pengelola Pelayanan Perkantoran	1	Jasa Tenaga Teknis Perkantoran	288	ob	1,086,757,445.00
			2	Jasa Tenaga Keamanan Kantor & SSA	216	ob	
		Penyediaan Jasa, Peralatan, dan Perlengkapan Perkantoran	1	Pengelola Keuangan dan BMD	360	ob	96,600,000.00
	Penyediaan Jasa Kebersihan Kantor	Penyediaan Jasa Pengelola Pelayanan Perkantoran	1	Jasa Tenaga Kebersihan Kantor & SSA	288	ob	518,400,000.00
	Penyediaan Jasa Perbaikan Peralatan Kerja	Penyediaan Jasa, Peralatan, dan Perlengkapan Perkantoran	1	Pemeliharaan peralatan kantor	11	jenis	35,000,000.00
	Penyediaan Alat Tulis Kantor	Penyediaan Jasa, Peralatan, dan Perlengkapan Perkantoran	1	ATK	50	jenis	180,000,000.00
	Penyediaan Barang Cetak dan Penggandaan	Penyediaan Jasa, Peralatan, dan Perlengkapan Perkantoran	1	Barang Cetak	7	jenis	140,000,000.00
			2	Penggandaan	240000	lembar	
	Penyediaan Komponen Instalasi Listrik/Penerangan Bangunan Kantor	Penyediaan Jasa, Peralatan, dan Perlengkapan Perkantoran	1	Alat Listrik	10	jenis	15,000,000.00

PERANGKAT DAERAH	URUSAN / PROGRAM / KEGIATAN / SUB KEGIATAN BARU	KEGIATAN LAMA	OUTPUT KEGIATAN			PAGU	
			No	Indikator Keluaran	Target		Satuan
	Penyediaan Peralatan Rumah Tangga	Pengadaan Peralatan dan Perlengkapan	1	Pengadaan peralatan dan mesin kantor	4	jenis alat	75,000,000.00
		Penyediaan Jasa, Peralatan, dan Perlengkapan Perkantoran	1	Bahan dan Peralatan kebersihan	12	jenis	120,596,400.00
	Penyediaan Bahan Bacaan dan Peraturan Perundang-Undangan	Penyediaan Jasa, Peralatan, dan Perlengkapan Perkantoran	1	Bahan bacaan langganan surat kabar	2	jenis	10,200,000.00
	Penyediaan Makanan dan Minuman	Penyediaan Rapat-rapat, Koordinasi dan Konsultasi	1	Tamu	1000	orang	212,500,000.00
			2	Laporan hasil rapat	100	dokumen	
	Rapat-Rapat Kordinasi dan Konsultasi ke Luar Daerah	Penyediaan Rapat-rapat, Koordinasi dan Konsultasi	1	Laporan Perjalanan dinas luar daerah	20	Dokumen	510,870,000.00
			2	Laporan Perjalanan dinas dalam daerah	20	Dokumen	
	Pemeliharaan Rutin/Berkala Gedung Kantor	Rehabilitasi sedang/berat gedung kantor	1	Rehabilitasi gedung kantor	4	unit	50,000,000.00
	Pemeliharaan Rutin/Berkala Kendaraan Dinas/Operasional	Pemeliharaan Kendaraan Dinas/Operasional	1	Kendaraan roda 4	11	unit	300,000,000.00
			2	Kendaraan roda 2	76	unit	
	Peningkatan Disiplin dan Kapasitas Sumber Daya Aparatur						30,000,000.00
	Bimbingan Teknis Implementasi Peraturan Perundang-undangan	Pendidikan, Pelatihan, Sosialisasi, Bimtek dan peningkatan Kapasitas Aparatur	1	Laporan Pelaksanaan pelatihan peningkatan kapasitas ASN	1	dokumen	30,000,000.00
Dinas Kesehatan							108,445,630,000.00
	URUSAN PEMERINTAHAN BIDANG KESEHATAN						102,202,390,000.00
	PROGRAM PEMENUHAN UPAYA KESEHATAN PERORANGAN DAN UPAYA KESEHATAN MASYARAKAT						100,610,305,000.00
	Penyediaan Fasilitas Pelayanan Kesehatan untuk UKM dan UKP Kewenangan Daerah Kabupaten Kota						6,838,800,000.00
	Pembangunan Puskesmas	Pembangunan, Perluasan, dan Rehab Puskesmas, Pustu dan Jaringan	1	Pembangunan Gedung Puskesmas	1	unit	170,000,000.00
	Rehabilitasi dan Pemeliharaan Puskesmas	Pembangunan, Perluasan, dan Rehab Puskesmas, Pustu dan Jaringan	1	Rehabilitasi Puskesmas	1	unit	100,000,000.00
	Pengadaan Prasarana dan Pendukung Fasilitas Pelayanan Kesehatan	Penyediaan fasilitas pelayanan kesehatan	1	Alat Kesehatan Rehabilitasi Medis	1	kali	300,000,000.00
	Pengadaan Alat Kesehatan/Alat Penunjang Medik Fasilitas Pelayanan Kesehatan	Operasional Rumah Sakit	1	Pengadaan alat kesehatan Rumah Sakit	5	Jenis	1,131,712,500.00
		Pengadaan sarana dan prasarana puskesmas	1	Pengadaan alat kesehatan	1	kali	48,000,000.00
	Pengadaan Obat, Vaksin	Pengadaan obat dan peningkatan layanan farmasi	1	Pengadaan obat untuk pelayanan kesehatan	45	jenis	550,000,000.00
	Pengadaan Bahan Habis Pakai	Pengadaan obat dan peningkatan layanan farmasi	1	Pengadaan obat penunjang, reagen dan perbekkes untuk pelayanan kesehatan	35	jenis	250,000,000.00
		Operasional Rumah Sakit	1	Belanja Barang Habis Pakai	125	Jenis	4,289,087,500.00
	Penyediaan Layanan Kesehatan untuk UKM dan UKP Rujukan Tingkat Daerah Kabupaten/Kota						93,225,644,000.00
	Pengelolaan Pelayanan Kesehatan Ibu Hamil	Peningkatan kesehatan masyarakat	1	Laporan Pelayanan Kesehatan Ibu Hamil	1	dokumen	20,000,000.00
		Peningkatan Pelayanan Kesehatan	1	Pelayanan Kesehatan Ibu Hamil	14312	orang	68,700,000.00
	Pengelolaan Pelayanan Kesehatan Ibu Bersalin	Peningkatan Pelayanan Kesehatan	1	Pelayanan Kesehatan Ibu Bersalin	13088	orang	6,212,500.00
	Pengelolaan Pelayanan Kesehatan Bayi Baru Lahir	Pelayanan kesehatan anak dan Balita	1	Pelayanan Kesehatan Bayi Baru Lahir	13072	bayi	10,610,500.00
	Pengelolaan Pelayanan Kesehatan Balita	Pelayanan kesehatan anak dan Balita	1	Pelayanan Kesehatan Balita	60005	balita	39,389,500.00
	Pengelolaan Pelayanan Kesehatan pada Usia Pendidikan Dasar	Promosi Kesehatan	1	Pelayanan Kesehatan pada Usia Pendidikan Dasar	121014	orang	42,237,500.00
	Pengelolaan Pelayanan Kesehatan pada Usia Produktif	Pencegahan dan penanggulangan penyakit tidak menular	1	Pelayanan Kesehatan pada Usia Produktif	150001	orang	135,271,000.00
	Pengelolaan Pelayanan Kesehatan pada Usia Lanjut	Pelayanan kesehatan Lansia	1	Pelayanan Kesehatan pada Usia Lanjut	0	orang	80,830,000.00
	Pengelolaan Pelayanan Kesehatan Penderita Hipertensi	Pencegahan dan penanggulangan penyakit tidak menular	1	Pelayanan Kesehatan Penderita Hipertensi	56996	orang	11,706,000.00
	Pengelolaan Pelayanan Kesehatan Penderita Diabetes Melitus	Pencegahan dan penanggulangan penyakit tidak menular	1	Pelayanan Kesehatan Penderita Diabetes Melitus	56996	orang	11,706,000.00
	Pengelolaan Pelayanan Kesehatan Orang Dengan Gangguan Jiwa Berat	Pencegahan dan penanggulangan penyakit tidak menular	1	Pelayanan Kesehatan Orang Dengan Gangguan Jiwa Berat	4038	orang	41,317,000.00
	Pengelolaan Pelayanan Kesehatan Orang Terduga Tuberkulosis	Pelayanan pencegahan dan penanggulangan penyakit menular	1	Pelayanan Kesehatan Orang Terduga Tuberkulosis	9224	orang	36,367,500.00
	Pengelolaan Pelayanan Kesehatan Orang Dengan Risiko Terinfeksi HIV	Pelayanan pencegahan dan penanggulangan penyakit menular	1	Pelayanan Kesehatan orang beresiko terinfeksi HIV	12787	orang	19,870,000.00

PERANGKAT DAERAH	URUSAN / PROGRAM / KEGIATAN / SUB KEGIATAN BARU	KEGIATAN LAMA	OUTPUT KEGIATAN			PAGU	
			No	Indikator Keluaran	Target		Satuan
	Pengelolaan Pelayanan Kesehatan Bagi Penduduk Terdampak Krisis Kesehatan Akibat Bencana dan/Atau Berpotensi Bencana	Pelayanan Kesehatan Rujukan	1	Laporan Pengelolaan Pelayanan Kesehatan Bagi Penduduk Terdampak Krisis Kesehatan Akibat Bencana dan/Atau Berpotensi Bencana	1	dokumen	18,801,500.00
	Pengelolaan Pelayanan Kesehatan Gizi Masyarakat	Peningkatan kesehatan masyarakat	1	Laporan Pelayanan Kesehatan Gizi Masyarakat	1	dokumen	20,000,000.00
		Peningkatan status gizi	1	Balita Malnutrisi mendapat Makanan Tambahan Pemulihan	577	balita	388,257,500.00
			2	Pendampingan intensif Balita Malnutrisi	3	desa	
	Pengelolaan Pelayanan Kesehatan Kerja dan Olahraga	Pembinaan dan Pengawasan Kesehatan Lingkungan	1	Laporan Pengelolaan Pelayanan Kesehatan Kerja dan Olahraga	1	dokumen	50,000,000.00
	Pengelolaan Pelayanan Kesehatan Lingkungan	Pembinaan dan Pengawasan Kesehatan Lingkungan	1	Laporan Pengelolaan Pelayanan Kesehatan Lingkungan	1	dokumen	1,115,100,000.00
			2	Pengujian Kualitas Air	2100	sampel	
	Pengelolaan Pelayanan Promosi Kesehatan	Peningkatan Kesehatan Masyarakat di Puskesmas Jetis II	1	Laporan Upaya Kesehatan Masyarakat Esensial dan Pengembangan	2	dokumen	40,000,000.00
		Peningkatan Kesehatan Masyarakat di Puskesmas Pundong	1	Laporan Upaya Kesehatan Masyarakat Esensial dan Pengembangan	2	dokumen	90,000,000.00
		Peningkatan Kesehatan Masyarakat di Puskesmas Sewon I	1	Laporan Upaya Kesehatan Masyarakat Esensial dan Pengembangan	2	dokumen	540,000,000.00
		Peningkatan Kesehatan Masyarakat di Puskesmas Imogiri II	1	Laporan Upaya Kesehatan Masyarakat Esensial dan Pengembangan	2	dokumen	40,000,000.00
		Peningkatan Kesehatan Masyarakat di Puskesmas Pandak I	1	Laporan Upaya Kesehatan Masyarakat Esensial dan Pengembangan	2	dokumen	120,000,000.00
		Peningkatan Kesehatan Masyarakat di Puskesmas Kasihan I	1	Laporan Upaya Kesehatan Masyarakat Esensial dan Pengembangan	2	dokumen	74,000,000.00
		Peningkatan Kesehatan Masyarakat di Puskesmas Pleret	1	Laporan Upaya Kesehatan Masyarakat Esensial dan Pengembangan	2	dokumen	280,000,000.00
		Peningkatan Kesehatan Masyarakat di Puskesmas Bantul I	1	Laporan Upaya Kesehatan Masyarakat Esensial dan Pengembangan	2	dokumen	240,000,000.00
		Peningkatan Kesehatan Masyarakat di Puskesmas Pajangan	1	Laporan Upaya Kesehatan Masyarakat Esensial dan Pengembangan	2	dokumen	40,000,000.00
		Peningkatan Kesehatan Masyarakat di Puskesmas Srandakan	1	Laporan Upaya Kesehatan Masyarakat Esensial dan Pengembangan	2	dokumen	40,000,000.00
		Peningkatan Kesehatan Masyarakat di Puskesmas Banguntapan I	1	Laporan Upaya Kesehatan Masyarakat Esensial dan Pengembangan	2	dokumen	40,000,000.00
		Peningkatan Kesehatan Masyarakat di Puskesmas Sedayu II	1	Laporan Upaya Kesehatan Masyarakat Esensial dan Pengembangan	2	dokumen	40,000,000.00
		Peningkatan Kesehatan Masyarakat di Puskesmas Jetis I	1	Laporan Upaya Kesehatan Masyarakat Esensial dan Pengembangan	2	dokumen	90,000,000.00
		Peningkatan Kesehatan Masyarakat di Puskesmas Kretek	1	Laporan Upaya Kesehatan Masyarakat Esensial dan Pengembangan	2	dokumen	340,000,000.00
		Peningkatan Kesehatan Masyarakat di Puskesmas Banguntapan III	1	Laporan Upaya Kesehatan Masyarakat Esensial dan Pengembangan	2	dokumen	40,000,000.00
		Peningkatan Kesehatan Masyarakat di Puskesmas Imogiri I	1	Laporan Upaya Kesehatan Masyarakat Esensial dan Pengembangan	2	dokumen	615,000,000.00
		Peningkatan Kesehatan Masyarakat di Puskesmas Bambanglipuro	1	Laporan Upaya Kesehatan Masyarakat Esensial dan Pengembangan	2	dokumen	140,000,000.00

PERANGKAT DAERAH	URUSAN / PROGRAM / KEGIATAN / SUB KEGIATAN BARU	KEGIATAN LAMA	OUTPUT KEGIATAN			PAGU	
			No	Indikator Keluaran	Target		Satuan
		Peningkatan Kesehatan Masyarakat di Puskesmas Sewon II	1	Laporan Upaya Kesehatan Masyarakat Esensial dan Pengembangan	2	dokumen	40,000,000.00
		Peningkatan Kesehatan Masyarakat di Puskesmas Dlingo I	1	Laporan Upaya Kesehatan Masyarakat Esensial dan Pengembangan	2	dokumen	250,000,000.00
		Peningkatan Kesehatan Masyarakat di Puskesmas Dlingo II	1	Laporan Upaya Kesehatan Masyarakat Esensial dan Pengembangan	2	dokumen	340,000,000.00
		Peningkatan Kesehatan Masyarakat di Puskesmas Pandak II	1	Laporan Upaya Kesehatan Masyarakat Esensial dan Pengembangan	2	dokumen	40,000,000.00
		Peningkatan Kesehatan Masyarakat di Puskesmas Kasihan II	1	Laporan Upaya Kesehatan Masyarakat Esensial dan Pengembangan	2	dokumen	74,000,000.00
		Promosi Kesehatan	1	Laporan Pelaksanaan Promosi Kesehatan	1	dokumen	292,762,500.00
		Peningkatan Kesehatan Masyarakat di Puskesmas Piyungan	1	Laporan Upaya Kesehatan Masyarakat Esensial dan Pengembangan	2	dokumen	165,000,000.00
		Peningkatan Kesehatan Masyarakat di Puskesmas Sedayu I	1	Laporan Upaya Kesehatan Masyarakat Esensial dan Pengembangan	2	dokumen	55,000,000.00
		Peningkatan Kesehatan Masyarakat di Puskesmas Bantul II	1	Laporan Upaya Kesehatan Masyarakat Esensial dan Pengembangan	2	dokumen	40,000,000.00
		Peningkatan Kesehatan Masyarakat di Puskesmas Sanden	1	Laporan Upaya Kesehatan Masyarakat Esensial dan Pengembangan	2	dokumen	40,000,000.00
		Peningkatan Kesehatan Masyarakat di Puskesmas Banguntapan II	1	Laporan Upaya Kesehatan Masyarakat Esensial dan Pengembangan	2	dokumen	40,000,000.00
	Pengelolaan Pelayanan Kesehatan Tradisional, Akupuntur, Asuhan Mandiri dan Tradisional Lainnya	Pemeliharaan dan pemulihan kesehatan	1	Pembinaan pelayanan kesehatan penunjang di Puskesmas	27	puskesmas	25,962,500.00
		Peningkatan Pelayanan Kesehatan Tradisional	1	Puskesmas dengan Pelayanan Kesehatan Tradisional	5	puskesmas	443,600,000.00
			2	Dusun dengan Asuhan Mandiri Kesehatan Tradisional	5	dusun	
	Pengelolaan Surveilans Kesehatan	Peningkatan surveillance Epidemiologi dan penanggulangan wabah	1	Laporan pengelolaan surveilans, imunisasi, dan haji	1	dokumen	170,000,000.00
	Pengelolaan Upaya Kesehatan Khusus	Peningkatan kesehatan masyarakat	1	Laporan Pengelolaan Upaya Kesehatan Khusus	1	dokumen	30,000,000.00
		Pemeliharaan dan pemulihan kesehatan	1	Laporan Pengelolaan Upaya Kesehatan Khusus	1	dokumen	389,375,000.00
	Pelayanan Kesehatan Penyakit Menular dan Tidak Menular	Pelayanan pencegahan dan penanggulangan penyakit menular	1	Laporan Pelayanan Kesehatan Penyakit Menular	1	dokumen	143,762,500.00
		Penyemprotan/fogging sarang nyamuk	1	Fogging Fokus DBD	283	Fokus	201,203,500.00
	Pengelolaan Jaminan Kesehatan Masyarakat	Pelayanan Jamkesda pada UPT Jamkesda	1	Peserta PBI APBD	60000	jiwa	30,219,658,163.00
			2	Pembayaran Klaim	3000	jiwa	
	Penyelenggaraan Kabupaten/Kota Sehat	Pembinaan dan Pengawasan Kesehatan Lingkungan	1	Laporan Penyelenggaraan Kabupaten/Kota Sehat	1	dokumen	124,775,000.00
	Operasional Pelayanan Puskesmas	Pelaksanaan BLUD di Puskesmas Kasihan I	1	Kunjungan di Puskesmas Kasihan I	55000	kunjungan	2,805,000,000.00
		Pelaksanaan BLUD di Puskesmas Pandak II	1	Kunjungan di Puskesmas Pandak II	45800	Kunjungan	1,538,570,600.00
		Pelaksanaan BLUD di Puskesmas Pleret	1	Kunjungan di Puskesmas Pleret	48000	kunjungan	2,760,504,000.00
		Pelaksanaan BLUD di Puskesmas Pajangan	1	Kunjungan di Puskesmas Pajangan	60000	kunjungan	2,551,519,800.00
		Pelaksanaan BLUD di Puskesmas Bantul II	1	Kunjungan di Puskesmas Bantul II	45000	Kunjungan	1,441,000,000.00
		Pelaksanaan BLUD di Puskesmas Sanden	1	Kunjungan di Puskesmas Sanden	61700	kunjungan	2,361,500,000.00
		Pelaksanaan BLUD di Puskesmas Banguntapan I	1	Kunjungan di Puskesmas Banguntapan I	70000	Kunjungan	2,358,948,382.00
		Pelaksanaan BLUD di Puskesmas Sedayu II	1	Kunjungan di Puskesmas Sedayu II	33000	kunjungan	1,405,000,000.00
		Pelaksanaan BLUD di Puskesmas Jetis II	1	Kunjungan di Puskesmas Jetis II	44415	Kunjungan	1,310,000,000.00
		Pelaksanaan BLUD di Puskesmas Pundong	1	Kunjungan di Puskesmas Pundong	52020	Kunjungan	2,820,000,000.00

PERANGKAT DAERAH	URUSAN / PROGRAM / KEGIATAN / SUB KEGIATAN BARU	KEGIATAN LAMA	OUTPUT KEGIATAN				PAGU
			No	Indikator Keluaran	Target	Satuan	
		Pelaksanaan BLUD di Puskesmas Banguntapan III	1	Kunjungan di Puskesmas Banguntapan III	24613	kunjungan	727,000,000.00
		Pelaksanaan BLUD di Puskesmas Imogiri II	1	Kunjungan di Puskesmas Imogiri II	67700	kunjungan	1,949,842,125.00
		Pelaksanaan BLUD di Puskesmas Pandak I	1	Kunjungan di Puskesmas Pandak I	44674	kunjungan	1,849,000,000.00
		Pelaksanaan BLUD di Puskesmas Sewon II	1	Kunjungan di Puskesmas Sewon II	52050	kunjungan	1,930,500,000.00
		Pelaksanaan BLUD di Puskesmas Dlingo II	1	Kunjungan di Puskesmas Dlingo II	30000	kunjungan	1,255,700,000.00
		Pelaksanaan BLUD di Puskesmas Kasihan II	1	Kunjungan di Puskesmas Kasihan II	40000	kunjungan	1,750,800,000.00
		Pelaksanaan BLUD di Puskesmas Bantul I	1	Kunjungan di Puskesmas Bantul I	45490	Kunjungan	2,166,361,916.00
		Pelaksanaan BLUD di Puskesmas Srandakan	1	Kunjungan di Puskesmas Srandakan	45820	kunjungan	2,200,000,000.00
		Pelaksanaan BLUD di Puskesmas Piyungan	1	Kunjungan di Puskesmas Piyungan	54000	kunjungan	2,888,000,000.00
		Pelaksanaan BLUD di Puskesmas Sedayu I	1	Kunjungan di Puskesmas Sedayu I	33000	Kunjungan	1,718,500,000.00
		Pelaksanaan BLUD di Puskesmas Jetis I	1	Kunjungan di Puskesmas Jetis 1	45000	kunjungan	2,000,000,000.00
		Pelaksanaan BLUD di Puskesmas Kretek	1	Jumlah kunjungan di Puskesmas Kretek	65000	Kunjungan	2,330,000,000.00
		Pelaksanaan BLUD di Puskesmas Banguntapan II	1	Kunjungan Puskesmas Banguntapan II	57000	kunjungan	1,550,800,000.00
		Pelaksanaan BLUD di Puskesmas Imogiri I	1	Kunjungan di Puskesmas Imogiri I	40000	Kunjungan	2,197,047,620.00
		Pelaksanaan BLUD di Puskesmas Bambanglipuro	1	Kunjungan di Puskesmas Bambanglipuro	51000	kunjungan	2,750,319,894.00
		Pelaksanaan BLUD di Puskesmas Sewon I	1	Kunjungan di Puskesmas Sewon I	65000	kunjungan	2,753,750,000.00
		Pelaksanaan BLUD di Puskesmas Dlingo I	1	Kunjungan di Puskesmas Dlingo I	28040	kunjungan	1,580,504,000.00
	Operasional Pelayanan Fasilitas Kesehatan Lainnya	Pendampingan Jamkesda	1	Operasional pelayanan Jamkesda	7	jenis	185,000,000.00
	Pelaksanaan Akreditasi Fasilitas Kesehatan di Kabupaten/Kota	Evaluasi dan pengembangan standar pelayanan kesehatan	1	Laporan Pelaksanaan Akreditasi Fasilitas Kesehatan di Kabupaten/ Kota	1	dokumen	40,000,000.00
	Penyelenggaraan Sistem Informasi Kesehatan secara Terintegrasi						80,000,000.00
	Pengelolaan Data dan Informasi Kesehatan	Pembangunan dan pemutakhiran data dasar standar pelayanan kesehatan	1	Laporan Profil Kesehatan, PPID, SPIP, IKM, dan DEST	5	dokumen	21,842,000.00
	Pengelolaan Sistem Informasi Kesehatan	Pembangunan dan pemutakhiran data dasar standar pelayanan kesehatan	1	Laporan pengelolaan SIK	1	dokumen	58,158,000.00
	Penerbitan Izin Rumah Sakit Kelas C dan D dan Fasilitas Pelayanan Kesehatan Tingkat Daerah Kabupaten/Kota						465,861,000.00
	Peningkatan Mutu Pelayanan Fasilitas Kesehatan	Pemeliharaan dan pemulihan kesehatan	1	Laporan Peningkatan Mutu Pelayanan Fasilitas Kesehatan	1	dokumen	134,662,500.00
	Penyiapan Perumusan dan Pelaksanaan Pelayanan Kesehatan Rujukan	Pelayanan Kesehatan Rujukan	1	Laporan Penyiapan Perumusan dan Pelaksanaan Pelayanan Kesehatan Rujukan	1	dokumen	331,198,500.00
	PROGRAM PENINGKATAN KAPASITAS SUMBER DAYA MANUSIA KESEHATAN						655,310,000.00
	Pemberian Izin Praktik Tenaga Kesehatan Di Wilayah Kabupaten/Kota						87,467,500.00
	Pengendalian dan Pengawasan serta Tindak Lanjut Perizinan Praktik Tenaga Kesehatan	Perijinan dan pengawasan praktek tenaga dan sarana kesehatan	1	Pemantauan dan Pengendalian Fasilitas Pelayanan Kesehatan, Penyehat Tradisional dan Tenaga Kesehatan	270	orang	87,467,500.00
	Pembinaan Teknis, Pengawasan Praktik Tenaga Kesehatan di Wilayah Kabupaten/Kota						183,000,000.00
	Pelatihan dan Uji Kompetensi Tenaga Kesehatan	Pendidikan, Pelatihan, Sosialisasi, Bimtek dan peningkatan Kapasitas Aparatur	1	Laporan Pelatihan dan Uji Kompetensi Tenaga Kesehatan	1	dokumen	183,000,000.00
	Perencanaan Kebutuhan dan Pendayagunaan Sumberdaya Manusia Kesehatan untuk UKP dan UKM Manusia di Wilayah Kabupaten/Kota						379,200,000.00
	Pemenuhan Kebutuhan Sumber Daya Manusia Kesehatan sesuai Standar	Operasional Rumah Sakit	1	Honor tenaga kontrak untuk kebutuhan operasional RS	312	OB	379,200,000.00
	Pengembangan Mutu dan Peningkatan Kompetensi Teknis Sumber Daya Manusia Kesehatan Tingkat Daerah Kabupaten/Kota						882,500.00

PERANGKAT DAERAH	URUSAN / PROGRAM / KEGIATAN / SUB KEGIATAN BARU	KEGIATAN LAMA	OUTPUT KEGIATAN			PAGU	
			No	Indikator Keluaran	Target		Satuan
	Peningkatan Kompetensi dan Kualifikasi Sumber Daya Manusia Kesehatan	Perijinan dan pengawasan praktek tenaga dan sarana kesehatan	1	Pemahaman Langkah Peningkatan Kualitas Pelayanan Publik	20	orang	882,500.00
	Pembinaan dan Pengawasan Sumber Daya Manusia Kesehatan untuk UKM dan UKP Tingkat Daerah Kabupaten/Kota						4,760,000.00
	Pembinaan dan Pengawasan Sumber Daya Manusia Kesehatan	Pendidikan, Pelatihan, Sosialisasi, Bimtek dan peningkatan Kapasitas Aparatur	1	Laporan Pembinaan dan Pengawasan Sumber Daya Manusia Kesehatan	1	dokumen	4,760,000.00
	PROGRAM SEDIAAN FARMASI, ALAT KESEHATAN DAN MAKANAN MINUMAN						256,775,000.00
	Pemberian Izin Apotek, Toko Obat, Toko Alat Kesehatan dan Optikal, Usaha Mikro Obat Tradisional (UMOT)						44,650,000.00
	Pengendalian dan Pengawasan serta Tindak Lanjut Pengawasan Perizinan Apotek, Toko Obat, Toko Alat Kesehatan dan Optikal, Usaha Mikro Obat Tradisional (UMOT)	Peningkatan pemberdayaan konsumen/masyarakat di bidang obat dan makanan	1	Laporan Pengendalian dan Pengawasan serta Tindak Lanjut Pengawasan Perizinan Apotek, Toko Obat, Toko Alat Kesehatan dan Optikal, Usaha Mikro Obat Tradisional (UMOT)	1	dokumen	25,000,000.00
	Fasilitasi Pemenuhan Komitmen Izin Apotek, Toko Obat, Toko Alat Kesehatan dan Optikal, Usaha Mikro Obat Tradisional (UMOT)	Perijinan dan pengawasan praktek tenaga dan sarana kesehatan	1	Pembinaan Fasilitas Pelayanan Kesehatan, Tenaga Kesehatan dan Kerjasama dengan Organisasi Profesi	100	orang	19,650,000.00
	Penerbitan Sertifikat Produksi Pangan Industri Rumah Tangga dan Nomor P-IRT sebagai Izin Produksi, untuk Produk Makanan Minuman tertentu yang Dapat Diproduksi oleh Industri Rumah Tangga						32,440,000.00
	Pengendalian dan Pengawasan Serta Tindak Lanjut Pengawasan Sertifikat Produksi Pangan Industri Rumah Tangga dan Nomor P-IRT Sebagai Izin Produksi, untuk Produk Makanan Minuman Tertentu yang Dapat Diproduksi oleh Industri Rumah Tangga	Peningkatan pemberdayaan konsumen/masyarakat di bidang obat dan makanan	1	Jumlah sarana produksi PIRT yang bersertifikat	250	unit	32,440,000.00
	Penerbitan Sertifikat Laik Higiene Sanitasi Tempat Pengelolaan Makanan (TPM) Antara Lain Jasa Boga, Rumah Makan/Restoran dan Depot Air Minum (DAM)						159,125,000.00
	Pengendalian dan Pengawasan serta Tindak Lanjut Pengawasan Penerbitan Sertifikat Laik Higiene Sanitasi Tempat Pengelolaan Makanan (TPM) antara lain jasa boga, rumah makan/restoran dan Depot Air Minum (DAM)	Pembinaan dan Pengawasan Kesehatan Lingkungan	1	Penerbitan sertifikat PKP laik Higiene Sanitasi TPM	280	Lembar	159,125,000.00
	Penerbitan Stiker Pembinaan pada Makanan Jajanan dan Sentra Makanan Jajanan						5,000,000.00
	Pengendalian dan Pengawasan Serta Tindak Lanjut Penerbitan Stiker Pembinaan pada Makanan Jajanan dan Sentra Makanan Jajanan	Pembinaan dan Pengawasan Kesehatan Lingkungan	1	Laporan Pengendalian dan pengawasan serta tindak lanjut penerbitan stiker pembinaan pada makanan jajanan dan sentra makanan jajanan	1	dokumen	5,000,000.00
	Pemeriksaan dan Tindak Lanjut Hasil Pemeriksaan Post Market pada Produksi dan Produk Makanan Minuman Industri Rumah Tangga						15,560,000.00
	Pemeriksaan Post Market pada Produk Makanan-Minuman Industri Rumah Tangga yang Beredar dan Pengawasan serta Tindak Lanjut Pengawasan	Peningkatan pemberdayaan konsumen/masyarakat di bidang obat dan makanan	1	Laporan Pemeriksaan post market pada produk makanan-minuman industri rumah tangga yang beredar dan pengawasan serta tindak lanjut pengawasan	1	dokumen	15,560,000.00
	PROGRAM PEMBERDAYAAN MASYARAKAT BIDANG KESEHATAN						680,000,000.00
	Advokasi, Pemberdayaan, Kemitraan, Peningkatan Peran serta Masyarakat dan Lintas Sektor Tingkat Daerah Kabupaten/ Kota						160,000,000.00
	Peningkatan Upaya Promosi Kesehatan, Advokasi, Kemitraan dan Pemberdayaan Masyarakat	Kemitraan pelayanan kesehatan	1	Laporan Advokasi, Kemitraan dan Pemberdayaan Masyarakat	1	dokumen	160,000,000.00
	Pelaksanaan Sehat dalam Rangka Promotif Preventif Tingkat Daerah Kabupaten/ Kota						201,572,500.00

PERANGKAT DAERAH	URUSAN / PROGRAM / KEGIATAN / SUB KEGIATAN BARU	KEGIATAN LAMA	OUTPUT KEGIATAN				PAGU
			No	Indikator Keluaran	Target	Satuan	
	Penyelenggaraan Promosi Kesehatan dan Gerakan Hidup Bersih dan Sehat	Pemberdayaan masyarakat sehat	1	Reaward DB4MK	100	dusun	201,572,500.00
	Pengembangan dan Pelaksanaan Upaya Kesehatan Bersumber daya Masyarakat (UKBM) Tingkat Daerah Kabupaten/Kota						318,427,500.00
	Bimbingan Teknis Dan Supervisi Pengembangan Dan Pelaksanaan Upaya Kesehatan Bersumber Daya Masyarakat (UKBM)	Pemberdayaan masyarakat sehat	1	Laporan Evaluasi Pengembangan Upaya Kesehatan Bersumber Daya Masyarakat (UKBM)	1	dokumen	318,427,500.00
	URUSAN UMUM						6,243,240,000.00
	PROGRAM PENUNJANG URUSAN PEMERINTAHAN DAERAH						6,243,240,000.00
	Perencanaan dan Evaluasi Kinerja Perangkat Daerah						130,000,000.00
	Penyusunan Renstra dan Renja Perangkat Daerah	Penyusunan laporan capaian kinerja, keuangan, barang, kepegawaian dan ketatausahaan	1	Dokumen Perencanaan	1	dokumen	91,287,500.00
		Peningkatan kesehatan masyarakat	1	Dokumen Perencanaan	1	dokumen	15,000,000.00
	Penyusunan Dokumen Evaluasi Daerah Perangkat	Peningkatan kesehatan masyarakat	1	Dokumen Evaluasi	1	dokumen	15,000,000.00
		Penyusunan laporan capaian kinerja, keuangan, barang, kepegawaian dan ketatausahaan	1	Dokumen capaian kinerja, keuangan, barang, kepegawaian dan ketatausahaan	6	dokumen	8,712,500.00
	Administrasi Keuangan						304,763,300.00
	Penyediaan Administrasi Pelaksanaan Tugas ASN	Penyusunan sistem manajemen mutu	1	Implementasi SMM ISO 9001:2015	1	dokumen	180,000,000.00
	Penyusunan Akuntansi dan Pelaporan Keuangan	Monitoring, evaluasi dan pelaporan	1	Laporan Pengelolaan keuangan dan barang	2	dokumen	124,763,300.00
	Administrasi Umum						5,808,476,700.00
	Penyediaan Jasa Surat Menyurat	Penyediaan Jasa, Peralatan, dan Perlengkapan Perkantoran	1	Materai	1100	lembar	37,000,000.00
			2	Barang cetakan	6	jenis	
	Penyediaan Jasa Komunikasi, Sumber Daya Air dan Listrik	Penyediaan Jasa, Peralatan, dan Perlengkapan Perkantoran	1	Pembayaran rekening telepon	12	bulan	42,600,000.00
			2	Pembayaran rekening internet	12	bulan	
	Penyediaan Jasa Pemeliharaan dan Perizinan Kendaraan Dinas/Operasional	Penyediaan Jasa, Peralatan, dan Perlengkapan Perkantoran	1	Pajak kendaraan roda 4 (empat)	33	unit	37,500,000.00
			2	Pajak kendaraan roda 2 (dua)	45	unit	
	Penyediaan Jasa Administrasi Keuangan	Penyediaan Jasa, Peralatan, dan Perlengkapan Perkantoran	1	Honor Pengelola Keuangan dan BMD	1512	OB	326,160,000.00
		Penyediaan Jasa Pengelola Pelayanan Perkantoran	1	Honor tenaga PHL Dinas dan Puskesmas	1692	OB	3,658,336,700.00
			2	Sewa lahan	9	lokasi	
	Penyediaan Jasa Perbaikan Peralatan Kerja	Penyediaan Jasa, Peralatan, dan Perlengkapan Perkantoran	1	Jasa pemeliharaan peralatan	9	jenis	75,000,000.00
	Penyediaan Alat Tulis Kantor	Penyediaan Jasa, Peralatan, dan Perlengkapan Perkantoran	1	Jenis ATK	44	jenis	62,974,300.00
	Penyediaan Barang Cetak dan Penggandaan	Penyediaan Jasa, Peralatan, dan Perlengkapan Perkantoran	1	Penggandaan	167025	lembar	25,000,000.00
	Penyediaan Komponen Instalasi Listrik/Penerangan Bangunan Kantor	Penyediaan Jasa, Peralatan, dan Perlengkapan Perkantoran	1	Jenis alat listrik dan elektronik	6	jenis	12,230,000.00
	Penyediaan Peralatan dan Perlengkapan Kantor	Pengadaan Peralatan dan Perlengkapan	1	Pengadaan peralatan kantor	4	jenis	130,140,000.00
	Penyediaan Peralatan Rumah Tangga	Penyediaan Jasa, Peralatan, dan Perlengkapan Perkantoran	1	Jenis peralatan kebersihan dan bahan pembersih	16	jenis	23,575,700.00
			2	Bendera dan papan nama	4	jenis	
	Penyediaan Bahan Bacaan dan Peraturan Perundang-Undangan	Penyediaan Jasa, Peralatan, dan Perlengkapan Perkantoran	1	Bahan bacaan langganan surat kabar	1	surat kabar harian	960,000.00
	Penyediaan Makanan dan Minuman	Penyediaan Rapat-rapat, Koordinasi dan Konsultasi	1	Laporan hasil rapat	70	dokumen	132,480,000.00
			2	Tamu diterima	400	orang	
	Rapat-Rapat Kordinasi dan Konsultasi ke Luar Daerah	Penyediaan Rapat-rapat, Koordinasi dan Konsultasi	1	Perjalanan dinas luar daerah	900	OP	509,520,000.00
			2	Perjalanan dinas dalam daerah	5700	OP	
	Pemeliharaan Rutin/Berkala Gedung Kantor	Pemeliharaan Rumah dan Gedung Kantor	1	Gedung kantor dipelihara	4	unit	105,000,000.00
	Pemeliharaan Rutin/Berkala Kendaraan Dinas/Operasional	Pemeliharaan Kendaraan Dinas/Operasional	1	Kendaraan dinas dipelihara (roda 4)	33	unit	630,000,000.00
			2	Kendaraan dinas dipelihara (roda 2)	45	unit	
RSUD Panembahan Senopati							125,170,000,000.00
	URUSAN PEMERINTAHAN BIDANG KESEHATAN						125,170,000,000.00
	PROGRAM PEMENUHAN UPAYA KESEHATAN PERORANGAN DAN UPAYA KESEHATAN MASYARAKAT						125,170,000,000.00
	Penyediaan Fasilitas Pelayanan Kesehatan untuk UKM dan UKP Kewenangan Daerah Kabupaten Kota						170,000,000.00

PERANGKAT DAERAH	URUSAN / PROGRAM / KEGIATAN / SUB KEGIATAN BARU	KEGIATAN LAMA	OUTPUT KEGIATAN			PAGU	
			No	Indikator Keluaran	Target		Satuan
	Pengadaan Sarana Fasilitas Pelayanan Kesehatan	Pengadaan Sarana dan Prasarana Rumah Sakit Lainnya	1	Obat Farmasi	12	jenis	120,000,000.00
	Pengadaan Alat Kesehatan/Alat Penunjang Medik Fasilitas Pelayanan Kesehatan	Pengadaan alat-alat kesehatan rumah sakit	1	Alat Kesehatan Rumah Sakit Instalasi Bedah Sentral/ Ruang Operasi	1	unit/set	50,000,000.00
	Penyediaan Layanan Kesehatan untuk UKM dan UKP Rujukan Tingkat Daerah Kabupaten/Kota						125,000,000,000.00
	Operasional Pelayanan Rumah Sakit	Pengelolaan BLUD RSUD	1	Persentase pemenuhan kebutuhan operasional rumah sakit untuk pemenuhan pelayanan dan pendukung pelayanan BLUD	96	%	125,000,000,000.00
Dinas Pekerjaan Umum, Perumahan dan Kawasan Pemukiman							134,274,145,000.00
	URUSAN PEMERINTAHAN BIDANG PEKERJAAN UMUM DAN PENATAAN RUANG						123,798,016,960.00
	PROGRAM PENGELOLAAN SUMBER DAYA AIR (SDA)						17,472,967,500.00
	Pengelolaan SDA dan Bangunan Pengaman Pantai pada Wilayah Sungai (WS) dalam 1 (Satu) Daerah Kabupaten/Kota						10,886,825,000.00
	Pembangunan Embung dan Penampung Air Lainnya	Pemeliharaan dan rehabilitasi embung, dan bangunan penampung air lainnya	1	Penampung Air Yang Dibangun	3	unit	682,125,000.00
	Pembangunan Tanggul Sungai	Pembangunan, rehabilitasi dan pemeliharaan bantaran tanggul dan sungai	1	Saluran Pembuang Irigasi Yang Dibangun	27	unit	5,286,500,000.00
	Rehabilitasi Tanggul Sungai	Pembangunan, rehabilitasi dan pemeliharaan bantaran tanggul dan sungai	1	Konstruksi Perkuatan Tebing Yang Dibangun	12	unit	4,756,750,000.00
	Operasi dan Pemeliharaan Sumur Air Tanah untuk Air Baku	Rehabilitasi/pemeliharaan prasarana air baku	1	Pemeliharaan Sumur Bor	2	unit	55,550,000.00
	Pembinaan dan Pemberdayaan Kelembagaan Pengelolaan SDA Kewenangan Kabupaten/Kota	Pengawasan dan pengendalian pemanfaatan sumber daya air	1	Rambu Larangan Yang Dipasang	28	unit	105,900,000.00
			2	Laporan Hasil Sosialisasi Pengawasan dan Pemanfaatan Sumberdaya Air	7	Dokumen	
	Pengembangan dan Pengelolaan Sistem Irigasi Primer dan Sekunder pada Daerah Irigasi yang Luasnya dibawah 1000 Ha dalam 1 (Satu) Daerah Kabupaten/Kota						6,586,142,500.00
	Penyusunan Rencana Teknis dan Dokumen Lingkungan Hidup untuk Konstruksi Irigasi dan Rawa	Perencanaan pembangunan jaringan irigasi, rawa dan jaringan pengairan lainnya	1	Dokumen Perencanaan Pembangunan Jaringan Irigasi, Rawa, dan Jaringan Pengairan Lainnya	5	dokumen	266,380,000.00
	Peningkatan Jaringan Irigasi Permukaan	Peningkatan/Pemeliharaan Jaringan Irigasi	1	Oli Pintu Air	500	liter	338,300,000.00
			2	BBM Solar Pompa Air	4200	liter	
			3	Bahan Bangunan Pemeliharaan Saluran Irigasi	20	jenis	
			4	Alat-alat Perlengkapan Kerja UPT	20	jenis	
	Rehabilitasi Jaringan Irigasi Permukaan	Rehabilitasi/pemeliharaan jaringan irigasi, rawa dan jaringan pengairan lainnya	1	Pengadaan Peralatan Lapangan	2	Jenis	5,981,462,500.00
			2	Peningkatan / Rehab Daerah Irigasi	18	Daerah Irigasi	
	PROGRAM PENGELOLAAN DAN PENGEMBANGAN SISTEM PENYEDIAAN AIR MINUM						4,107,810,000.00
	Pengelolaan dan Pengembangan Sistem Penyediaan Air Minum (SPAM) di Daerah Kabupaten/Kota						4,107,810,000.00
	Penyusunan Rencana, Kebijakan, Strategi dan Teknis SPAM	Pengembangan pengelolaan, prasarana dan sarana air minum dan air limbah	1	Dokumen Hasil Kajian Pengembangan Pengelolaan, Prasarana dan Sarana Air Minum	1	dokumen	109,380,000.00
	Supervisi Pembangunan/Peningkatan/Perluasan/Perbaikan SPAM	Rehabilitasi/pemeliharaan sarana dan prasarana air minum dan air limbah	1	Pengawasan Pembangunan SPAM	3	dokumen	180,000,000.00
	Pembangunan SPAM di Kawasan Perkotaan	Rehabilitasi/pemeliharaan sarana dan prasarana air minum dan air limbah	1	SPAM perkotaan yang dibangun	1	unit	200,000,000.00
	Pembangunan SPAM di Kawasan Perdesaan	Rehabilitasi/pemeliharaan sarana dan prasarana air minum dan air limbah	1	SPAM perdesaan yang dibangun	5	unit	890,250,000.00

PERANGKAT DAERAH	URUSAN / PROGRAM / KEGIATAN / SUB KEGIATAN BARU	KEGIATAN LAMA	OUTPUT KEGIATAN			PAGU	
			No	Indikator Keluaran	Target		Satuan
	Peningkatan SPAM di Kawasan Perdesaan	Rehabilitasi/pemeliharaan sarana dan prasarana air minum dan air limbah	1	Jaringan SPAM pedesaan yang ditingkatkan	4	unit	921,825,000.00
	Perluasan SPAM di Kawasan Perkotaan	Rehabilitasi/pemeliharaan sarana dan prasarana air minum dan air limbah	1	Jaringan SPAM perkotaan yang diperluas	5	unit	575,000,000.00
	Pengembangan SDM dan Kelembagaan Pengelolaan SPAM	Rehabilitasi/pemeliharaan sarana dan prasarana air minum dan air limbah	1	Laporan Hasil Workshop Penguatan Kelembagaan Penyedia Air Minum	5	Dokumen	111,150,000.00
	Operasi dan Pemeliharaan SPAM di Kawasan Perdesaan	Rehabilitasi/pemeliharaan sarana dan prasarana air minum dan air limbah	1	Pengadaan tanah untuk pembangunan prasarana air bersih/minum	3	lokasi	1,120,205,000.00
			2	Appraisal tanah	1	dokumen	
	PROGRAM PENGELOLAAN DAN PENGEMBANGAN SISTEM AIR LIMBAH						2,761,415,000.00
	Pengelolaan dan Pengembangan Sistem Air Limbah Domestik dalam Daerah Kabupaten/Kota						2,761,415,000.00
	Penyusunan Rencana, Kebijakan, Strategi dan Teknis Sistem Pengelolaan Air Limbah Domestik dalam Daerah Kabupaten/Kota	Pengembangan pengelolaan, prasarana dan sarana air minum dan air limbah	1	Dokumen Hasil Kajian Pengembangan Pengelolaan, Prasarana dan Sarana Air Limbah	2	dokumen	200,000,000.00
	Pembangunan Sistem Pengelolaan Air Limbah Domestik	Penyediaan sarana dan prasarana air minum dan air limbah	1	IPAL Komunal Yang Dibangun	1	unit	400,000,000.00
	Penyediaan Sarana Sistem Pengelolaan Air Limbah Domestik	Penyediaan sarana dan prasarana air minum dan air limbah	1	Rumah Tangga Yang Tersambung ke IPAL Terpusat	120	SR	1,726,000,000.00
	Pembinaan Teknik Pengelolaan Air Limbah Domestik	Penyediaan sarana dan prasarana air minum dan air limbah	1	Laporan pelaksanaan kegiatan pelatihan animas	1	dokumen	13,000,000.00
	Sosialisasi dan Pemberdayaan Masyarakat Rangka Penyediaan Sistem Pengelolaan Air Limbah Domestik	Penyediaan sarana dan prasarana air minum dan air limbah	1	Laporan pelaksanaan kegiatan sosialisasi dan pemberdayaan masyarakat	1	dokumen	72,665,000.00
	Pengembangan SDM dan Kelembagaan Pengelolaan Air Limbah Domestik	Penyediaan sarana dan prasarana air minum dan air limbah	1	Laporan pelaksanaan kegiatan sosialisasi animas	1	dokumen	79,750,000.00
	Operasi dan Pemeliharaan Sistem Pengelolaan Air Limbah Domestik	Penyediaan sarana dan prasarana air minum dan air limbah	1	Sewa lahan IPAL Bembanglipuro	1	kali	270,000,000.00
			2	Operasional IPAL Bembanglipuro	12	kali	
			3	Jaringan Air Limbah yang dipelihara	20	unit	
	PROGRAM PENGELOLAAN DAN PENGEMBANGAN SISTEM DRAINASE						3,132,395,000.00
	Pengelolaan dan pengembangan Sistem Drainase yang Terhubung Langsung dengan Sungai dalam Daerah Kabupaten/Kota						3,132,395,000.00
	Pembangunan Sistem Drainase Perkotaan dan Lingkungan	Penyediaan sarana dan prasarana air minum dan air limbah	1	Drainase Lingkungan Yang Dibangun	16	unit	3,132,395,000.00
	PROGRAM PENGEMBANGAN PERMUKIMAN						29,389,969,532.00
	Penyelenggaraan Infrastruktur pada Permukiman di Daerah Kabupaten/Kota						29,389,969,532.00
	Pembangunan dan Pengembangan Infrastruktur Kawasan Permukiman di Daerah Kab/Kota	Pembangunan infrastruktur perdesaan	1	Ruas Jalan Desa Yang Dipelihara	11	ruas	29,389,969,532.00
			2	Ruas Jalan Desa Yang Ditingkatkan / Dibangun	100	ruas	
			3	Jembatan Jalan Desa Yang Dibangun / Direhab	11	ruas	
	PROGRAM PENATAAN BANGUNAN GEDUNG						9,555,375,000.00
	Penyelenggaraan Bangunan Gedung di Wilayah Daerah Kabupaten/Kota, Pemberian Izin Mendirikan Bangunan (IMB) dan Sertifikat Laik Fungsi Bangunan Gedung						9,555,375,000.00
	Penyelenggaraan Penerbitan Ijin Mendirikan Bangunan (IMB), Sertifikat Laik Fungsi (SLF), peran Tenaga Ahli Bangunan Gedung (TABG), Pendataan Bangunan Gedung, serta Implementasi SIMBG	Pembangunan Gedung	1	Rekomendasi Ijin Mendirikan Bangunan (IMB)	24	dokumen	252,000,000.00
	Perencanaan, Pembangunan, Pengawasan dan Pemanfaatan, Rehabilitasi, Renovasi, Ubahsuai, serta Pemeliharaan dan Perawatan Bangunan Gedung Daerah Kabupaten/Kota	Pembangunan Gedung	1	Gedung Pemerintah Yang Dibangun / Direhab	6	unit	9,253,375,000.00
	Penyusunan Regulasi terkait Bangunan Gedung Kabupaten/Kota	Pembangunan Gedung	1	Regulasi Bangunan Gedung	1	dokumen	50,000,000.00
	PROGRAM PENYELENGGARAAN JALAN						56,661,864,928.00
	Penyelenggaraan Jalan Kabupaten/Kota						56,661,864,928.00

PERANGKAT DAERAH	URUSAN / PROGRAM / KEGIATAN / SUB KEGIATAN BARU	KEGIATAN LAMA	OUTPUT KEGIATAN			PAGU	
			No	Indikator Keluaran	Target		Satuan
	Pembebasan Lahan/Tanah Untuk Penyelenggaraan Jalan	Peningkatan Jalan dan Jembatan	1	Bidang tanah yang dibebaskan untuk penyelenggaraan jalan	96	bidang	31,662,730,928.00
	Pengelolaan Leger Jalan	Peningkatan Jalan dan Jembatan	1	Leger jalan	1	dokumen	75,000,000.00
	Survey Kondisi Jalan/Jembatan	Peningkatan Jalan dan Jembatan	1	Update kondisi jalan	1	dokumen	75,000,000.00
	Pembangunan Jalan	Peningkatan Jalan dan Jembatan	1	Ruas Jalan Kabupaten Yang Ditingkatkan / Dibangun	22	ruas	8,422,080,000.00
		Pembangunan dan Rehabilitasi/Pemeliharaan Drainase/Gorong-gorong	1	Gorong-gorong Yang Dibangun / Direhab	3	unit	6,756,300,000.00
			2	Talud Jalan Yang Dibangun / Direhab	9	unit	
			3	Drainase Jalan Yang Dibangun	14	unit	
	Pemeliharaan Berkala Jalan	Rehabilitasi/pemeliharaan jalan dan jembatan	1	Ruas Jalan Kabupaten Yang Dipelihara	22	ruas	3,889,204,000.00
	Rehabilitasi Jembatan	Rehabilitasi/pemeliharaan jalan dan jembatan	1	Jembatan Yang Direhab	5	unit	5,781,550,000.00
	PROGRAM PENGEMBANGAN JASA KONSTRUKSI						716,220,000.00
	Penyelenggaraan Pelatihan Tenaga Terampil Konstruksi						483,595,000.00
	Pelaksanaan Pelatihan Tenaga Terampil Konstruksi	Pengembangan Jasa Konstruksi	1	Laporan Hasil Pelatihan Tenaga Terampil	7	Dokumen	396,470,000.00
	Pembinaan dan Peningkatan Kapasitas Kelembagaan Konstruksi	Pengembangan Jasa Konstruksi	1	Laporan Peningkatan Kapasitas SDM	3	Dokumen	87,125,000.00
	Penyelenggaraan Sistem Informasi Jasa Konstruksi Cakupan Daerah Kabupaten/Kota						232,625,000.00
	Pengelolaan Operasional Layanan Informasi Jasa Konstruksi	Peningkatan Teknologi Informasi	1	Aplikasi dan Database Yang Dimaintenance	1	Aplikasi	232,625,000.00
			2	Laporan Kajian Indeks Kepuasan Masyarakat Terhadap Layanan Infrastruktur	1	dokumen	
			3	Laporan Hasil Digitalisasi Data	1	Dokumen	
			4	Profil DPUPKP	1	dokumen	
	URUSAN PEMERINTAHAN BIDANG PERUMAHAN DAN KAWASAN PERMUKIMAN						2,176,090,000.00
	PROGRAM PENGEMBANGAN PERUMAHAN						1,388,865,000.00
	Pembinaan Pengelolaan Rumah Susun Umum dan/atau Rumah Khusus						958,235,000.00
	Fasilitasi Pemenuhan Komitmen Penerbitan Izin Pembangunan dan Pengembangan Perumahan Terintegrasi secara Elektronik	Pembangunan sarana dan prasarana rumah sederhana sehat	1	Pendukung operasional UPT	3	jenis	15,500,000.00
	Penatausahaan Pemanfaatan Rumah Susun Umum dan/atau Rumah Khusus	Pembangunan sarana dan prasarana rumah sederhana sehat	1	Mesin, peralatan dan perlengkapan	7	jenis	942,735,000.00
			2	Pemeliharaan jaringan dan peralatan	3	jenis	
			3	Sewa Tanah	3	lokasi	
			4	Bahan Baku Pemeliharaan Bangunan Rusunawa	20	jenis	
			5	Bahan Baku Pemeliharaan Bangunan / Saluran Air Limbah / Sanitasi	20	jenis	
	Penerbitan Izin Pembangunan dan Pengembangan Perumahan						430,630,000.00
	Fasilitasi Pemenuhan Komitmen Penerbitan Izin Pembangunan dan Pengembangan Perumahan Terintegrasi secara Elektronik	Penetapan kebijakan, strategi, dan program perumahan	1	Laporan Evaluasi Penyelenggaraan Perumahan	1	dokumen	120,375,000.00
	Koordinasi dan Sinkronisasi Pengendalian Pembangunan dan Pengembangan Perumahan	Penetapan kebijakan, strategi, dan program perumahan	1	Jumlah dokumen perencanaan	3	dokumen	310,255,000.00
	PROGRAM KAWASAN PERMUKIMAN SERTA PERMUKIMAN KUMUH						299,750,000.00
	Peningkatan Kawasan Permukiman Kumuh dengan Luas di Bawah 10 (Sepuluh) Ha						299,750,000.00
	Perbaikan Rumah Tidak Layak Huni untuk Pencegahan terhadap Tumbuh dan Berkembangnya Permukiman Kumuh	Fasilitasi dan stimulasi pembangunan perumahan masyarakat kurang mampu	1	Penerima Bantuan RTLH	10	kk	299,750,000.00
	PROGRAM PENINGKATAN PRASARANA, SARANA DAN UTILITAS UMUM (PSU)						487,475,000.00
	Urusan Penyelenggaraan PSU Perumahan						487,475,000.00
	Perencanaan Penyediaan PSU Perumahan	Penanganan Kawasan Kumuh	1	Kawasan kumuh yang ditangani	2	kawasan	50,000,000.00
	Penyediaan Prasarana, Sarana, dan Utilitas Umum di Perumahan untuk Menunjang Fungsi Hunian	Pembangunan sarana dan prasarana pemakaman	1	Pembuatan Liang Lahat	20	lubang	51,325,000.00
		Penanganan Kawasan Kumuh					386,150,000.00
	URUSAN UMUM						8,300,038,040.00
	PROGRAM PENUNJANG URUSAN PEMERINTAHAN DAERAH						8,300,038,040.00

PERANGKAT DAERAH	URUSAN / PROGRAM / KEGIATAN / SUB KEGIATAN BARU	KEGIATAN LAMA	OUTPUT KEGIATAN				PAGU
			No	Indikator Keluaran	Target	Satuan	
	Perencanaan dan Evaluasi Kinerja Perangkat Daerah						542,687,500.00
	Penyusunan Renstra dan Renja Perangkat Daerah	Perencanaan dan Koordinasi Program Kegiatan	1	Renstra, Renja, RKA, DPA	25	dokumen	6,537,500.00
	Penyusunan Dokumen Evaluasi Daerah Perangkat	Penyusunan laporan capaian kinerja, keuangan, barang, kepegawaian dan ketatausahaan	1	LKJ, LKPJ, LPPD	4	Dokumen	48,150,000.00
	Koordinasi dan Sinkronisasi Perencanaan Perangkat Daerah	Perencanaan dan Koordinasi Program Kegiatan	1	Laporan Hasil Koordinasi dan Sinkronisasi Perencanaan	3	Dokumen	290,000,000.00
	Evaluasi Kinerja Perangkat Daerah	Penyusunan laporan capaian kinerja, keuangan, barang, kepegawaian dan ketatausahaan	1	Evaluasi Renja	4	dokumen	198,000,000.00
	Administrasi Keuangan						115,187,500.00
	Penyediaan Administrasi Pelaksanaan Tugas ASN	Penyusunan laporan capaian kinerja, keuangan, barang, kepegawaian dan ketatausahaan	1	Laporan kepegawaian dan ketatausahaan	12	dokumen	5,650,000.00
	Penyusunan Akuntansi dan Pelaporan Keuangan	Penyusunan laporan capaian kinerja, keuangan, barang, kepegawaian dan ketatausahaan	1	Laporan keuangan dan aset	12	dokumen	103,000,000.00
		Perencanaan dan Koordinasi Program Kegiatan	1	Neraca, CALK	2	Dokumen	6,537,500.00
	Administrasi Umum						7,642,163,040.00
	Penyediaan Jasa Surat Menyurat	Penyediaan Jasa, Peralatan, dan Perlengkapan Perkantoran	1	Meterai	2550	lembar	12,975,000.00
	Penyediaan Jasa Komunikasi, Sumber Daya Air dan Listrik	Penyediaan Jasa, Peralatan, dan Perlengkapan Perkantoran	1	Pembayaran Rekening Telephone	24	Kali	92,000,000.00
			2	Pembayaran Rekening Air	12	Bulan	
			3	Pembayaran Rekening Listrik	12	Bulan	
			4	Pembayaran Internet	12	Bulan	
	Penyediaan Jasa Pemeliharaan dan Perizinan Kendaraan Dinas/Operasional	Penyediaan Jasa, Peralatan, dan Perlengkapan Perkantoran	1	Pembayaran Pajak Kendaraan	68	Unit	67,300,000.00
	Penyediaan Jasa Administrasi Keuangan	Penyediaan Jasa Pengelola Pelayanan Perkantoran	1	Pengelola Keuangan dan Barang	192	OB	4,194,743,040.00
			2	Jasa Tenaga Kebersihan dan Administrasi Perkantoran	1776	OB	
			3	Pembayaran Asuransi Ketenagakerjaan Pegawai Kontrak	1668	OB	
		Penyediaan Jasa, Peralatan, dan Perlengkapan Perkantoran	1	Jasa kebersihan	1	paket	202,200,000.00
			2	Retribusi pengolahan limbah	40	kali	
	Penyediaan Jasa Perbaikan Peralatan Kerja	Pemeliharaan Peralatan dan Perlengkapan	1	Pemeliharaan Peralatan dan Mesin	101	Unit	100,950,000.00
	Penyediaan Alat Tulis Kantor	Penyediaan Jasa, Peralatan, dan Perlengkapan Perkantoran	1	ATK	72	Jenis	217,300,000.00
	Penyediaan Barang Cetak dan Penggandaan	Penyediaan Jasa, Peralatan, dan Perlengkapan Perkantoran	1	Barang Cetak	25	Jenis	258,400,000.00
			2	Penggandaan	93000	Lembar	
	Penyediaan Komponen Instalasi Listrik/Penerangan Bangunan Kantor	Penyediaan Jasa, Peralatan, dan Perlengkapan Perkantoran	1	Alat listrik dan elektronika	20	Jenis	16,800,000.00
	Penyediaan Peralatan dan Perlengkapan Kantor	Pengadaan Peralatan dan Perlengkapan	1	Pengadaan Peralatan Kantor dan Peralatan Lapangan	3	Jenis	39,925,000.00
	Penyediaan Peralatan Rumah Tangga	Penyediaan Jasa, Peralatan, dan Perlengkapan Perkantoran	1	Pengisian Tabung Gas	20	Buah	30,650,000.00
			2	Cinder Mata	15	Buah	
			3	Bahan dan Peralatan Kebersihan	30	jenis	
	Penyediaan Bahan Bacaan dan Peraturan Perundang-Undangan	Penyediaan Jasa, Peralatan, dan Perlengkapan Perkantoran	1	Bahan Bacaan Langganan Surat Kabar	5	Jenis	31,200,000.00
	Penyediaan Makanan dan Minuman	Penyediaan Rapat-rapat, Koordinasi dan Konsultasi	1	Laporan Hasil Rapat	250	Dokumen	357,500,000.00
			2	Laporan Hasil Pelaksanaan Kegiatan	3	Dokumen	
	Rapat-Rapat Kordinasi dan Konsultasi ke Luar Daerah	Penyediaan Rapat-rapat, Koordinasi dan Konsultasi	1	Perjalanan Dinas Dalam Daerah	240	op	462,820,000.00
			2	Perjalanan Dinas Luar Daerah	90	op	
	Pemeliharaan Rutin/Berkala Gedung Kantor	Pemeliharaan Rumah dan Gedung Kantor	1	Pemeliharaan Gedung Kantor	6	Unit	562,625,000.00
	Pemeliharaan Rutin/Berkala Kendaraan Dinas/Operasional	Rehabilitasi/pemeliharaan alat-alat berat	1	Pemeliharaan Alat Berat dan Alat Lainnya	11	Unit	256,075,000.00
		Pemeliharaan Kendaraan Dinas/Operasional	1	Pemeliharaan Kendaraan Roda 4 dan 6	18	Unit	738,700,000.00
			2	Pemeliharaan Kendaraan Roda 3	9	Unit	
			3	Pemeliharaan Kendaraan Roda 2	35	Unit	
Badan Kesatuan Bangsa dan Politik							1,940,230,000.00
	KESATUAN BANGSA DAN POLITIK						1,440,095,590.00

PERANGKAT DAERAH	URUSAN / PROGRAM / KEGIATAN / SUB KEGIATAN BARU	KEGIATAN LAMA	OUTPUT KEGIATAN				PAGU
			No	Indikator Keluaran	Target	Satuan	
	PROGRAM Penguatan Ideologi Pancasila dan Karakter Kebangsaan						223,572,500.00
	Perumusan Kebijakan Teknis dan pematapan pelaksanaan Bidang ideologi Pancasila dan Karakter Kebangsaan						223,572,500.00
	Pelaksanaan Koordinasi di Bidang Ideologi Wawasan Kebangsaan, Bela Negara, Karakter Bangsa, Pembauran Kebangsaan, Bineka Tunggal Ika dan Sejarah Kebangsaan	Pendidikan Wawasan Kebangsaan	1	Laporan lomba upacara Tingkat SD/MI,SMP/MTS,SMA/SMK/MA	1	dokumen	223,572,500.00
			2	Laporan Sarasehan wawasan kebangsaan	4	3 dokummen	
			3	Laporan Kajian penurunan Pemahaman nilai nilai pancasila	1	dokumen	
	PROGRAM Peningkatan Peran Partai Politik dan Lembaga Pendidikan Melalui Pendidikan Politik dan Pengembangan Etika Serta Budaya Politik						304,150,000.00
	Perumusan Kebijakan Teknis Dan Pematapan Pelaksanaan Bidang Pendidikan Politik, Etika Budaya Politik, Peningkatan Demokrasi, Fasilitasi Kelembagaan Pemerintahan, Perwakilan dan Partai Politik, Pemilihan Umum/Pemilihan Umum Kepala Daerah, serta Pemantauan						304,150,000.00
	Pelaksanaan Kebijakan Di Bidang Pendidikan Politik, Etika Budaya Politik, Peningkatan Demokrasi, Fasilitasi Kelembagaan Pemerintahan, Perwakilan dan Partai Politik, Pemilihan Umum/Pemilihan Umum Kepala Daerah, Serta Pemantauan Situasi Politik Di Daerah	Pendidikan politik di masyarakat	1	Laporan sosialisasi pemilos TOT pemilios	2	2 dokumen	304,150,000.00
			2	Laporan Bimtek dan pendampingan Pengurus Parpol	2	dokumen	
			3	Laporan dialog politik	15	dokumen	
			4	Laporan Verifikasi Bantuan Keuangan Parpol	2	dokumen	
	PROGRAM Pemberdayaan dan Pengawasan Organisasi Kemasyarakatan						41,000,000.00
	Perumusan Kebijakan Teknis dan Pematapan Pelaksanaan Bidang Pemberdayaan dan Pengawasan Organisasi Kemasyarakatan						41,000,000.00
	Pelaksanaan Kebijakan dibidang Pendaftaran Ormas, Pemberdayaan Ormas, Evaluasi dan Mediasi Sengketa Ormas, Pengawasan Ormas dan Ormas Asing di Daerah	Forkom Ormas, Orsos, dan LSM	1	Laporan FGD Ormas,orsos,LSM	2	dokumen	41,000,000.00
			2	Laporan Rakor Ormas,Orsos,dan LSM	4	Dokumen	
			3	Laporan Pendaftaran,Pendataan verifikasi Ormas,Orsos dan LSM	1	dokumen	
			4	Laporan Mediasi Persengketaan Ormas , Orsos dan LSM	3	Dokumen	
	PROGRAM Pembinaan dan Pengembangan Ketahanan Ekonomi, Sosial, dan Budaya						130,376,090.00
	Perumusan Kebijakan Teknis Dan Pematapan Pelaksanaan Bidang Ketahanan Ekonomi, Sosial Dan Budaya						130,376,090.00
	Pelaksanaan Kebijakan di Bidang Ketahanan Ekonomi, Sosial, Budaya dan Fasilitasi Pencegahan Penyalagunaan Narkotika, Fasilitasi Kerukunan Umat Beragama dan Penghayat Kepercayaan di Daerah	Penertiban dan Konseling pelajar tidak disiplin	1	Laporan penertiban pelajar	5	dokumen	22,420,000.00
			2	Laporan Konseling pelajar di dalam kelas	3	Dokumen	
		Pemberdayaan kerukunan antar umat beragama dan etnis	1	Laporan Dialog FKUB,	1	dokumen	93,580,000.00
			2	Laporan Raker FKUB,	10	Dokumen	
			3	Laporan Raker FPK(pembauran Kebangsaan)	2	Dokumen	
			4	Laporan FGD FPK	1	Dokumen	
			5	Laporan Verifikasi Usulan Rekomendasi IMB Rumah Ibadah	6	Dokumen	
		Pencegahan Penyalahgunaan Narkoba	1	Rapat kerja P4GN	60	orang	14,376,090.00

PERANGKAT DAERAH	URUSAN / PROGRAM / KEGIATAN / SUB KEGIATAN BARU	KEGIATAN LAMA	OUTPUT KEGIATAN			PAGU	
			No	Indikator Keluaran	Target		Satuan
			2	Sosialisasi tentang narkoba	90	ORANG	
	PROGRAM PENINGKATAN KEWASPADAAN NASIONAL DAN PENINGKATAN KUALITAS DAN FASILITASI PENANGANAN KONFLIK SOSIAL						740,997,000.00
	Perumusan Kebijakan Teknis dan Pelaksanaan Pemantapan Kewaspadaan Nasional dan Penanganan Konflik Sosial						740,997,000.00
	Pelaksanaan Kebijakan di Bidang Kewaspadaan Dini, Kerjasama Intelijen, Pemantauan Orang Asing, Tenaga Kerja Asing dan Lembaga Asing, Kewaspadaan Perbatasan Antar Negara, Fasilitasi Kelembagaan Bidang Kewaspadaan, serta Penanganan Konflik di Daerah	Pemantauan orang asing	1	laporan FGD Pemantauan Orang Asing(POA	2	dokumen	8,250,000.00
			2	Laporan Rapat koordinasi Pemantauan POA	2	Dokumen	
		Pembinaan satuan keamanan lingkungan di masyarakat	1	Laporan FGD Penanganan Konflik Sosial	1	dokumen	69,865,000.00
			2	Laporan FGD Kominda	2	Dokumen	
			3	Laporan Pembinaan satuan keamanan lingkungan di masyarakat	8	Dokumen	
			4	Laporan Pemantauan di lapangan pembinaan satuan keamanan	1	Dokumen	
			5	Laporan Rapat Koordinasi Penanganan Konflik Sosial (PKS)	10	Dokumen	
		Pembinaan Jagawarga	1	Terbentuknya kelompok jaga warga	17	dusun	602,230,000.00
		Pemberdayaan masyarakat untuk kewaspadaan dini dan menjaga keamanan lingkungan	1	Laporan Pemberdayaan perangkat desa	2	Dokumen	60,652,000.00
			2	Laporan Sosialisasi dan Pendampingan Jaga warga	5	Dokumen	
			3	Laporan Lomba jaga warga	1	Dokumen	
			4	Laporan Diskusi FKDM	3	Dokumen	
			5	Laporan Pelatihan FKDM	1	Dokumen	
			6	Laporan FGD Pemberdayaan kelompok masyarakat	1	Dokumen	
			7	Laporan Pemberdayaan masyarakat untuk menjaga keamanan lingkungan	1	Dokumen	
	URUSAN UMUM						500,134,410.00
	PROGRAM PENUNJANG URUSAN PEMERINTAHAN DAERAH						500,134,410.00
	Perencanaan dan Evaluasi Kinerja Perangkat Daerah						4,800,000.00
	Penyusunan Renstra dan Renja Perangkat Daerah	Penyusunan laporan capaian kinerja dan ikhtisar realisasi kinerja SKPD					1,200,000.00
	Penyusunan Program dan Kegiatan Perangkat Daerah dalam Dokumen Perencanaan	Penyusunan laporan capaian kinerja dan ikhtisar realisasi kinerja SKPD					1,200,000.00
	Koordinasi dan Sinkronisasi Perencanaan Perangkat Daerah	Penyusunan laporan capaian kinerja dan ikhtisar realisasi kinerja SKPD					1,200,000.00
	Evaluasi Kinerja Perangkat Daerah	Penyusunan laporan capaian kinerja dan ikhtisar realisasi kinerja SKPD					1,200,000.00
	Administrasi Umum						495,334,410.00
	Penyediaan Jasa Surat Menyurat	Penyediaan Jasa, Peralatan, dan Perlengkapan Perkantoran	1	Meterai	630	lembar	2,700,000.00
	Penyediaan Jasa Komunikasi, Sumber Daya Air dan Listrik	Penyediaan Jasa, Peralatan, dan Perlengkapan Perkantoran	1	pembayaran Rek Telepon	12	bulan	3,600,000.00
			2	Pembayaran Rek Air	12	bulan	
	Penyediaan Jasa Pemeliharaan dan Perizinan Kendaraan Dinas/Operasional	Penyediaan Jasa, Peralatan, dan Perlengkapan Perkantoran	1	Pajak Kendaraan Bermotor STNK	10	unit	5,300,000.00
	Penyediaan Jasa Administrasi Keuangan	Penyediaan Jasa Pengelola Pelayanan Perkantoran	1	Dokumen Honor Penjaga Malam	12	dokumen	42,000,000.00
			2	Laporan Honpor Petugas Kebersihan Kantor	12	dokumen	
		Penyediaan Jasa, Peralatan, dan Perlengkapan Perkantoran	1	Pengelola Keuangan,kepagawiaian dan barang	12	dokumen	21,180,000.00
	Penyediaan Jasa Perbaikan Peralatan Kerja	Penyediaan Jasa, Peralatan, dan Perlengkapan Perkantoran	1	Pemeliharaan peralatan dan perlengkapan kantor	32	unit	9,000,000.00

PERANGKAT DAERAH	URUSAN / PROGRAM / KEGIATAN / SUB KEGIATAN BARU	KEGIATAN LAMA	OUTPUT KEGIATAN			PAGU	
			No	Indikator Keluaran	Target		Satuan
			2	Nilai AKIP Akuntabilitas Kinerja Instansi Pemerintah	83	angka	
	Penyediaan Alat Tulis Kantor	Penyediaan Jasa, Peralatan, dan Perlengkapan Perkantoran	1	Alat Tulis Kantor	34	jenis	12,508,910.00
	Penyediaan Barang Cetak dan Penggandaan	Penyediaan Jasa, Peralatan, dan Perlengkapan Perkantoran	1	Spanduk	5	buah	18,834,500.00
			2	Barang Cetak	6	macam	
			3	Penggandaan	47000	lembar	
	Penyediaan Komponen Instalasi Listrik/Penerangan Bangunan Kantor	Penyediaan Jasa, Peralatan, dan Perlengkapan Perkantoran	1	Jumlah Kebutuhan alat Listrik	3	macam	3,191,000.00
	Penyediaan Peralatan dan Perlengkapan Kantor	Penyediaan Jasa, Peralatan, dan Perlengkapan Perkantoran	1	Bahan dan peralatan Kebersihan	15	macam	4,706,000.00
			2	Bendera Merah Putih	5	buah	
	Penyediaan Peralatan Rumah Tangga	Penyediaan Jasa, Peralatan, dan Perlengkapan Perkantoran	1	Cinder Mata	8	buah	4,824,000.00
			2	belanja Peralatan Kantor(papan Nama)	1	unit	
	Penyediaan Bahan Bacaan dan Peraturan Perundang-Undangan	Penyediaan Jasa, Peralatan, dan Perlengkapan Perkantoran	1	Rek Surat Kabar	12	bulan	3,000,000.00
	Penyediaan Makanan dan Minuman	Penyediaan Rapat-rapat, Koordinasi dan Konsultasi	1	Laporan hasil Rapat	20	dokumen	40,700,000.00
			2	Laporan Hasil Kunjungan tamu	8	dokumen	
	Rapat-Rapat Kordinasi dan Konsultasi ke Luar Daerah	Penyediaan Rapat-rapat, Koordinasi dan Konsultasi	1	SPPD Dalam Daerah	253	dokumen	162,790,000.00
			2	SPPD Luar Daerah	54	dokumen	
	Pengadaan Peralatan Gedung Kantor	Pengadaan Peralatan dan Perlengkapan	1	Pengadaan Peralatan Kantor	5	jenis	47,000,000.00
	Pemeliharaan Rutin/Berkala Gedung Kantor	Pemeliharaan rumah dan gedung kantor	1	Pemeliharaan Gedung	2	unit	34,000,000.00
	Pemeliharaan Rutin/Berkala Kendaraan Dinas/Operasional	Pemeliharaan Kendaraan Dinas/Operasional	1	Pemeliharaan Kendaraan Dinas Roda 2	8	unit	80,000,000.00
			2	Pemeliharaan Kendaraan Dinas Roda 4	2	unit	
Satuan Polisi Pamong Praja							5,030,160,000.00
	URUSAN PEMERINTAHAN BIDANG KETENTERAMAN DAN KETERTIBAN UMUM SERTA PERLINDUNGAN MASYARAKAT						461,997,500.00
	PROGRAM PENINGKATAN KETENTERAMAN DAN KETERTIBAN UMUM						461,997,500.00
	Penanganan Gangguan Ketenteraman dan Ketertiban Umum dalam 1 (Satu) Daerah Kabupaten/Kota						311,997,500.00
	Pencegahan Gangguan Ketentraman dan Ketertiban Umum	Operasi pengamanan dan Patroli Wilayah	1	laporan operasi pengamanan dan patroli kewilayahan	4	dokumen	75,010,000.00
	Penindakan atas Gangguan Ketentraman dan Ketertiban Umum Berdasarkan Perda dan Perkada	Peningkatan Ketertiban Umum dan Ketentraman Masyarakat	1	Laporan Penanganan aduan masyarakat	4	dokumen	75,005,000.00
	Pemberdayaan Perlindungan Masyarakat dalam Rangka Ketentraman dan Ketertiban Umum	Pemberdayaan Linmas	1	Peningkatan pemahaman anggota Linmas dalam pengendalian keamanan/kenyamanan lingkungan sebanyak 80 persen dari 50 peserta	50	OK	84,762,500.00
	Peningkatan Kapasitas SDM Satpol Polisi Pamongpra ja dan Satuan Perlindungan Masyarakat termasuk dalam Pelaksanaan Tugas yang Bernuansa Hak Asasi Manusia	Pembinaan dan Penyuluhan dan Keamanan Lingkungan	1	Peningkatan pemahaman anggota linmas dalam keterampilan penyelamatan/ rescue sebanyak 80 Persen dari 100 peserta	100	OK	65,220,000.00
	Pengadaan dan Pemeliharaan Sarana dan Prasarana Ketentraman dan Ketertiban Umum	Pengadaan Peralatan dan Perlengkapan	1	Penyediaan pengadaan peralatan dan perlengkapan	2	jenis	12,000,000.00
	Penegakan Perda Kabupaten/Kota dan Peraturan Bupati/Walikota						150,000,000.00
	Pengawasan atas Kepatuhan terhadap Pelaksanaan Peraturan Daerah dan Peraturan Bupati/Walikota	Pengkajian Pengawasan dan Pengendalian	1	dokumen penyusunan kajian naskah akademik bidang penegakan Perda	1	dokumen	65,910,000.00
	Penanganan atas Pelanggaran Peraturan Daerah dan Peraturan Peraturan Bupati/Walikota	Operasi Penegakan Perda	1	Laporan Operasi Yustisi dan Non yustisi	4	dokumen	84,090,000.00
	URUSAN UMUM						4,568,162,500.00
	PROGRAM PENUNJANG URUSAN PEMERINTAHAN DAERAH						4,568,162,500.00
	Perencanaan dan Evaluasi Kinerja Perangkat Daerah						22,775,000.00
	Penyusunan Renstra dan Renja Perangkat Daerah	Perencanaan dan Koordinasi Program Kegiatan	1	kebutuhan dokumen perencanaan (Renja/ Renstra)	1	Dokumen	9,500,000.00
	Penyusunan Dokumen Evaluasi Daerah Perangkat	Penyusunan laporan capaian kinerja dan ikhtisar realisasi kinerja SKPD	1	kebutuhan dokumen pelaporan (LKJ,LKPJ, LPPD)	3	Dokumen	2,125,000.00

PERANGKAT DAERAH	URUSAN / PROGRAM / KEGIATAN / SUB KEGIATAN BARU	KEGIATAN LAMA	OUTPUT KEGIATAN			PAGU	
			No	Indikator Keluaran	Target		Satuan
	Koordinasi dan Sinkronisasi Perencanaan Perangkat Daerah	Perencanaan dan Koordinasi Program Kegiatan	1	Kebutuhan dokumen perencanaan (RKA)	1	dokumen	9,025,000.00
	Evaluasi Kinerja Perangkat Daerah	Penyusunan laporan capaian kinerja dan ikhtisar realisasi kinerja SKPD	1	kebutuhan dokumen pelaporan (Evaluasi Renja)	1	dokumen	2,125,000.00
	Administrasi Keuangan						2,627,500.00
	Penyusunan Akuntansi dan Pelaporan Keuangan	Penyusunan laporan capaian kinerja dan ikhtisar realisasi kinerja SKPD	1	kebutuhan dokumen pelaporan(CALK dan Laporan Barang BMD/Aset)	2	dokumen	2,627,500.00
	Administrasi Umum						4,288,135,000.00
	Penyediaan Jasa Surat Menyurat	Penyediaan Jasa, Peralatan, dan Perlengkapan Perkantoran	1	kebutuhan materai	800	buah	4,200,000.00
	Penyediaan Jasa Peralatan dan Perlengkapan Kantor	Pengadaan Peralatan dan Perlengkapan Kantor	1	Pengadaan peralatan dan perlengkapan kantor	14	jenis	179,650,000.00
	Penyediaan Jasa Pemeliharaan dan Perizinan Kendaraan Dinas/Operasional	Penyediaan Jasa, Peralatan, dan Perlengkapan Perkantoran	1	perpanjangan pajak kendaraan	52	unit	23,000,000.00
	Penyediaan Jasa Administrasi Keuangan	Penyediaan Jasa, Peralatan, dan Perlengkapan Perkantoran	1	honor pengelola keuangan dan barang	96	OB	27,876,000.00
		Penyediaan Jasa Pengelola Pelayanan Perkantoran	1	Tenaga Pramubhakti (Naban+SR)	2148	OB	3,259,060,000.00
	Penyediaan Jasa Kebersihan Kantor	Penyediaan Jasa Pengelola Pelayanan Perkantoran	1	Tenaga Kebersihan	24	OB	39,672,000.00
	Penyediaan Jasa Perbaikan Peralatan Kerja	Pemeliharaan Peralatan dan Perlengkapan	1	kebutuhan pemeliharaan peralatan dan perlengkapan kantor	7	jenis	8,125,000.00
	Penyediaan Alat Tulis Kantor	Penyediaan Jasa, Peralatan, dan Perlengkapan Perkantoran	1	kebutuhan ATK kantor	37	jenis	17,505,000.00
	Penyediaan Barang Cetak dan Penggandaan	Penyediaan Jasa, Peralatan, dan Perlengkapan Perkantoran	1	cetak	7	jenis	8,555,000.00
			2	penggandaan	20000	lembar	
	Penyediaan Peralatan Rumah Tangga	Penyediaan Jasa, Peralatan, dan Perlengkapan Perkantoran	1	Kebutuhan alat kebersihan dan bahan pembersih	8	jenis	3,802,000.00
	Penyediaan Bahan Bacaan dan Peraturan Perundang-Undangan	Penyediaan Jasa, Peralatan, dan Perlengkapan Perkantoran	1	belanja surat kabar	12	kali	3,600,000.00
	Penyediaan Bahan Logistik Kantor	Penyediaan Jasa, Peralatan, dan Perlengkapan Perkantoran	1	Bahan obat-obatan (P3K)	4	paket	3,200,000.00
			2	Cinderamata	12	buah	
		Pengadaan Peralatan dan Perlengkapan	1	Penyediaan multivitamin	2	jenis	6,000,000.00
	Penyediaan Makanan dan Minuman	Penyediaan Rapat-rapat, Koordinasi dan Konsultasi	1	Laporan hasil Rapat	12	dokumen	107,450,000.00
	Rapat-Rapat Kordinasi dan Konsultasi ke Luar Daerah	Penyediaan Rapat-rapat, Koordinasi dan Konsultasi	1	Perjalanan Dinas Dalam Daerah	133	OP	139,525,000.00
			2	Perjalanan Dinas Luar Daerah	20	OP	
	Pemeliharaan Rutin/Berkala Gedung Kantor	Pemeliharaan Rumah dan Gedung Kantor	1	Kebutuhan Pemeliharaan gedung kantor	1	unit	1,500,000.00
	Pemeliharaan Rutin/Berkala Kendaraan Dinas/Operasional	Pemeliharaan Kendaraan Dinas/Operasional	1	kebutuhan pemeliharaan kendaraan dinas/operasional	52	unit	453,540,000.00
	Rehabilitasi Sedang/Berat Rumah Gedung Kantor	Pembangunan/Rehabilitasi Rumah dan Gedung Kantor	1	Kebutuhan Rehabilitasi Rumah dan Gedung Kantor	1	Unit	1,875,000.00
	Peningkatan Disiplin dan Kapasitas Sumber Daya Aparatur						254,625,000.00
	Pengadaan Pakaian Kerja Lapangan	Pengadaan Sarana dan Prasarana Peningkatan Disiplin Aparatur	1	kebutuhan Pakaian Kerja Personil	2	jenis	117,175,000.00
	Pendidikan dan Pelatihan Formal	Pendidikan, Pelatihan, Sosialisasi, Bimtek dan peningkatan Kapasitas Aparatur	1	Kesamaptaan Personil	235	Orang	137,450,000.00
Badan Penanggulangan Bencana Daerah							7,190,000,000.00
	URUSAN PEMERINTAHAN BIDANG KETENTERAMAN DAN KETERTIBAN UMUM SERTA PERLINDUNGAN MASYARAKAT						2,557,987,500.00
	PROGRAM PENANGGULANGAN BENCANA						2,450,357,500.00
	Pelayanan Informasi Rawan Bencana Kabupaten/Kota						190,000,000.00
	Sosialisasi, Komunikasi, Informasi dan Edukasi (KIE) Rawan Bencana Kabupaten/Kota (Per Jenis Bencana)	Pengurangan Resiko dan Pencegahan Bencana	1	Publikasi dan Sosialisasi Bencana	5	Lokasi	190,000,000.00
	Pelayanan Pencegahan dan Kesiapsiagaan Terhadap Bencana						2,017,987,500.00
	Pelatihan Pencegahan dan Mitigasi Bencana Kabupaten/Kota	Peningkatan Kesiapsiagaan dan Peringatan Dini Bencana	1	Laporan Sosialisasi dan Pelatihan Pengurangan Risiko Bencana	1	Dokumen	400,000,000.00
			2	Pemahaman Peserta Pelatihan Penggunaan Peralatan Penanggulangan Bencana meningkat 80 % dari 90 orang	72	Orang	
			3	Laporan Implementasi Media Edukasi Bencana	1	Dokumen	

PERANGKAT DAERAH	URUSAN / PROGRAM / KEGIATAN / SUB KEGIATAN BARU	KEGIATAN LAMA	OUTPUT KEGIATAN			PAGU	
			No	Indikator Keluaran	Target		Satuan
	Pengendalian Operasi dan Penyediaan Sarana Prasarana Kesiapsiagaan Terhadap Bencana Kabupaten/Kota	Pengembangan Sistem Informasi Kebencanaan	1	Pengembangan dan Pemeliharaan Sistem Informasi Kebencanaan	1	Sistem	500,000.00
	Pengelolaan Risiko Bencana Kabupaten/Kota	Peningkatan Kesiapsiagaan dan Peringatan Dini Bencana	1	Dokumen Rencana Kontinjensi	3	Dokumen	150,000,000.00
	Penguatan Kapasitas Kawasan untuk Pencegahan dan Kesiapsiagaan	Peningkatan Kesiapsiagaan dan Peringatan Dini Bencana	1	Pengembangan Desa Tangguh Bencana (Destana)	10	Desa	248,662,500.00
	Penanganan Pascabencana Kabupaten/Kota	Rekonstruksi Pasca Bencana	1	Pengadaan Bangket Tebing	2	Unit	1,188,825,000.00
			2	Pengadaan Talud Tebing	2	Unit	
			3	Pengadaan Bronjong Sungai	2	Unit	
			4	Penyiapan Lahan Relokasi	1	Lokasi	
			5	Peserta Relokasi	5	KK	
		Rehabilitasi Pasca Bencana	1	Pemahaman Peserta Pelatihan Pengkajian Kebutuhan Pascabencana meningkat 80 % dari 30 orang	24	Orang	30,000,000.00
			2	Dokumen Inventarisasi, Pemulihan Pasca Bencana	1	Dokumen	
	Pelayanan Penyelamatan dan Evakuasi Korban Bencana						242,370,000.00
	Respon Cepat Darurat Bencana Kabupaten/Kota	Pemantauan Evakuasi dan Penyaluran Bantuan Bencana	1	Penyelenggaraan posko pengendalian bencana	60	Hari	30,000,000.00
	Pencarian, Pertolongan dan Evakuasi Korban Bencana Kabupaten/Kota	Pemantauan Evakuasi dan Penyaluran Bantuan Bencana	1	Laporan Pendataan dan penanganan bencana	6	Jenis	130,160,000.00
	Penyediaan Logistik Penyelamatan dan Evakuasi Korban Bencana Kabupaten/Kota	Peningkatan Kapasitas Pengelolaan Logistik dan Perbekalan	1	Logistik dan Peralatan Bencana	3	Jenis	82,210,000.00
	PROGRAM PENANGGULANGAN KEBAKARAN						107,630,000.00
	Pencegahan, Pengendalian, Pemadaman, Penyelamatan, dan Penanganan Bahan Berbahaya dan Beracun Kebakaran dalam Daerah Kabupaten/Kota						30,700,000.00
	Pencegahan Kebakaran dalam Daerah Kabupaten/Kota	Pencegahan, Pelaksanaan dan Pengendalian Bahaya Kebakaran	1	Peraturan Bupati Tentang Penanggulangan Bahaya Kebakaran	1	Dokumen	9,000,000.00
	Pemadaman dan Pengendalian Kebakaran dalam Daerah Kabupaten/Kota	Pencegahan, Pelaksanaan dan Pengendalian Bahaya Kebakaran	1	Laporan Penanganan Kebakaran	203	Dokumen	21,700,000.00
	Pemberdayaan Masyarakat dalam Pencegahan Kebakaran						76,930,000.00
	Pemberdayaan Masyarakat dalam Pencegahan dan Penanggulangan Kebakaran, melalui Sosialisasi dan Edukasi Masyarakat	Pencegahan, Pelaksanaan dan Pengendalian Bahaya Kebakaran	1	Laporan Sosialisasi dan Pelatihan Pencegahan dan Penanganan Kebakaran	1	Dokumen	76,930,000.00
	URUSAN UMUM						4,632,012,500.00
	PROGRAM PENUNJANG URUSAN PEMERINTAHAN DAERAH						4,632,012,500.00
	Perencanaan dan Evaluasi Kinerja Perangkat Daerah						500,000.00
	Koordinasi dan Sinkronisasi Perencanaan Perangkat Daerah	Perencanaan dan Koordinasi Program Kegiatan	1	Renstra	1	Dokumen	500,000.00
			2	Renja Murni	1	Dokumen	
			3	Renja Perubahan	1	Dokumen	
			4	RKT	1	Dokumen	
			5	Perjanjian Kinerja	2	Dokumen	
			6	Evaluasi Renja	4	Dokumen	
			7	Laporan Kinerja	2	Dokumen	
			8	Penilaian Resiko	1	Dokumen	
	Administrasi Keuangan						500,000.00
	Penyusunan Akuntansi dan Pelaporan Keuangan	Penyusunan laporan capaian kinerja, keuangan, barang, kepegawaian dan ketatausahaan	1	Laporan Keuangan	1	Dokumen	500,000.00
			2	Laporan Persediaan	1	Dokumen	
			3	Laporan Aset	1	Dokumen	
	Administrasi Umum						4,503,170,000.00
	Penyediaan Jasa Surat Menyurat	Penyediaan Jasa, Peralatan, dan Perlengkapan Perkantoran	1	Materai dan Benda Pos	500	Lembar	2,400,000.00
	Penyediaan Jasa Komunikasi, Sumber Daya Air dan Listrik	Penyediaan Jasa, Peralatan, dan Perlengkapan Perkantoran	1	Pembayaran Rekening telepon	12	Bulan	35,400,000.00
			2	Pembayaran Rekening air	12	Bulan	
			3	Pembayaran Rekening listrik	12	Bulan	
	Penyediaan Jasa Administrasi Keuangan	Penyediaan Jasa, Peralatan, dan Perlengkapan Perkantoran	1	Sewa frekuensi	12	Bulan	49,132,500.00
			2	Sewa Gudang	12	Bulan	
			3	Pengelola keuangan dan barang	120	ob	

PERANGKAT DAERAH	URUSAN / PROGRAM / KEGIATAN / SUB KEGIATAN BARU	KEGIATAN LAMA	OUTPUT KEGIATAN				PAGU
			No	Indikator Keluaran	Target	Satuan	
		Penyediaan Jasa Pengelola Pelayanan Perkantoran	1	Pembayaran tenaga non ASN	1572	Ob	3,642,960,000.00
			2	Pembayaran Asuransi Kesehatan	1572	Ob	
			3	Pembayaran Asuransi Ketenagakerjaan	1572	Ob	
			4	Pembayaran Pelatih Binjas	24	Kali	
			5	Pembayaran Pelatih Paduan Suara	12	Kali	
	Penyediaan Jasa Perbaikan Peralatan Kerja	Pemeliharaan Peralatan dan Perlengkapan	1	Pemeliharaan Peralatan dan Perlengkapan	9	Jenis	102,970,000.00
	Penyediaan Alat Tulis Kantor	Penyediaan Jasa, Peralatan, dan Perlengkapan Perkantoran	1	ATK	20	Jenis	20,632,000.00
	Penyediaan Barang Cetak dan Penggandaan	Penyediaan Jasa, Peralatan, dan Perlengkapan Perkantoran	1	Barang Cetak	6	Jenis	42,250,000.00
			2	Penggandaan	150000	Lembar	
	Penyediaan Komponen Instalasi Listrik/Penerangan Bangunan Kantor	Penyediaan Jasa, Peralatan, dan Perlengkapan Perkantoran	1	Komponen Instalasi listrik	6	Jenis	4,480,000.00
	Penyediaan Peralatan dan Perlengkapan Kantor	Pengadaan Peralatan dan Perlengkapan	1	Pengadaan Peralatan Kantor	1	Jenis	10,000,500.00
	Penyediaan Peralatan Rumah Tangga	Penyediaan Jasa, Peralatan, dan Perlengkapan Perkantoran	1	Bahan dan Peralatan kebersihan	14	Jenis	47,745,000.00
			2	Tabung Gas	100	Tabung	
			3	Obat-obatan	12	Jenis	
			4	Pengisian tabung pemadam kebakaran	8	Tabung	
	Penyediaan Makanan dan Minuman	Penyediaan Rapat-rapat, Koordinasi dan Konsultasi	1	Konsumsi Harian Pegawai	600	oh	62,000,000.00
			2	Laporan hasil rapat	20	Dokumen	
			3	Kunjungan tamu	100	Orang	
			4	Laporan hasil pelaksanaan kegiatan	100	Dokumen	
	Rapat-Rapat Kordinasi dan Konsultasi ke Luar Daerah	Penyediaan Rapat-rapat, Koordinasi dan Konsultasi	1	Perjalanan dinas dalam daerah	150	op	110,000,000.00
			2	Perjalanan Dinas Luar Daerah	54	op	
	Pengadaan Perlengkapan Gedung Kantor	Pembangunan gedung kantor	1	Pembangunan Fasilitas Gedung Kantor	1	Unit	10,000,000.00
	Pemeliharaan Rutin/Berkala Gedung Kantor	Pemeliharaan Rumah dan Gedung Kantor	1	Pemeliharaan gedung dan bangunan	1	unit	5,000,000.00
	Pemeliharaan Rutin/Berkala Kendaraan Dinas/Operasional	Pemeliharaan Kendaraan Dinas/Operasional	1	Pemeliharaan kendaraan dinas Roda 6	11	Unit	358,200,000.00
			2	Pemeliharaan kendaraan dinas Roda 4	7	Unit	
			3	Pemeliharaan kendaraan dinas Roda 2	19	Unit	
	Peningkatan Disiplin dan Kapasitas Sumber Daya Aparatur						127,842,500.00
	Pengadaan Mesin/Kartu Absensi	Pengadaan Sarana dan Prasarana Peningkatan Disiplin Aparatur	1	Fingerprint Scanner	5	Unit	5,000,000.00
	Pendidikan dan Pelatihan Formal	Pendidikan, Pelatihan, Sosialisasi, Bimtek dan peningkatan Kapasitas Aparatur	1	Pemahaman Peserta Pelatihan Latsar meningkat 80 % dari 50 orang	40	Orang	122,842,500.00
Dinas Sosial, Pemberdayaan Perempuan dan Perlindungan Anak							19,517,645,000.00
	URUSAN PEMERINTAHAN BIDANG SOSIAL						16,839,317,059.00
	PROGRAM PEMBERDAYAAN SOSIAL						6,919,795,000.00
	Pemberdayaan Sosial Komunitas Adat Terpencil (KAT)						6,621,875,000.00
	Fasilitasi Pemberdayaan Sosial KAT	Pemberdayaan manajemen usaha bagi keluarga miskin	1	Pendampingan KUBE	120	kube	6,100,000.00
		Pendampingan, Pemantauan dan Penyaluran Bantuan	1	Bantuan PBB RTLH	5000	PBB RTLH	500,000,000.00
		Sosialisasi, pelaksanaan, pengendalian dan pengawasan bantuan bagi WARGA miskin	1	laporan Sosialisasi pengentasan kemiskinan	1	dokumen	6,074,975,000.00
			2	PKH Target graduasi yang menerima bantuan usaha	4000	KPM	
	Peningkatan Kapasitas dan Pendampingan KAT	Sosialisasi, pelaksanaan, pengendalian dan pengawasan bantuan bagi WARGA miskin	1	Laporan peningkatan kapasitas pada 17 koordinator pendamping kecamatan	1	dokumen	40,800,000.00
	Pengumpulan Sumbangan dalam Daerah Kabupaten/Kota						4,000,000.00
	Koordinasi dan Sinkronisasi Penerbitan Izin Undian Gratis Berhadiah dan Pengumpulan Uang atau Barang	Peningkatan kualitas SDM kesejahteraan sosial masyarakat	1	Laporan sosialisasi Pengumpulan Uang dan Barang pada masyarakat	1	dokumen	4,000,000.00

PERANGKAT DAERAH	URUSAN / PROGRAM / KEGIATAN / SUB KEGIATAN BARU	KEGIATAN LAMA	OUTPUT KEGIATAN				PAGU
			No	Indikator Keluaran	Target	Satuan	
	Pengembangan Potensi Sumber Kesejahteraan Sosial Daerah Kabupaten/Kota						293,920,000.00
	Peningkatan Kemampuan Potensi Pekerja Sosial Masyarakat Kewenangan Kabupaten/Kota	Peningkatan kualitas SDM kesejahteraan sosial masyarakat	1	Laporan pembinaan dan pendampingan pada anggota PSM	1	dokumen	13,410,000.00
	Peningkatan Kemampuan Potensi Tenaga Kesejahteraan Sosial Kecamatan Kewenangan Kabupaten/Kota	Peningkatan kualitas SDM kesejahteraan sosial masyarakat	1	laporan pembinaan dan pendampingan anggota TKSK	1	dokumen	195,100,000.00
	Peningkatan Kemampuan Potensi Sumber Kesejahteraan Sosial Keluarga Kewenangan Kabupaten/Kota	Peningkatan kualitas SDM kesejahteraan sosial masyarakat	1	Keluarga yang mendapatkan binaan sosial	120	keluarga	24,690,000.00
	Peningkatan Kemampuan Potensi Sumber Kesejahteraan Sosial Kelembagaan Masyarakat Kewenangan Kabupaten/Kota	Peningkatan Kualitas Kesetiakawanan sosial nasional	1	laporan pendampingan pada pilar sosial dalam persiapan HKS	1	dokumen	2,400,000.00
		Peningkatan kualitas SDM kesejahteraan sosial masyarakat	1	Laporan pembinaan dan pendampingan anggota Organisasi sosial	1	dokumen	45,180,000.00
	Peningkatan Kemampuan Sumber Daya Manusia dan Penguatan Lembaga Konsultasi Kesejahteraan Keluarga (LK3)	Peningkatan kualitas SDM kesejahteraan sosial masyarakat	1	laporan pembinaan dan pendampingan anggota Lembaga konsultasi kesejahteraan keluarga	1	dokumen	13,140,000.00
	PROGRAM REHABILITASI SOSIAL						9,398,567,558.00
	Rehabilitasi Sosial Dasar Penyandang Disabilitas Terlantar, Anak Terlantar, Lanjut Usia Terlantar, serta Gelandangan Pengemis di Luar Panti Sosial						9,168,725,000.00
	Penyediaan Permakanan	Peningkatan Pelayanan Kesejahteraan Sosial	1	penerima boga sehat	900	orang	6,086,550,000.00
	Pemberian Bimbingan Fisik, Mental, Spiritual, dan Sosial	Peningkatan kualitas pelayanan, sarana, dan prasarana rehabilitasi kesejahteraan sosial bagi PMKS	1	PMKS Difabel terlantar yang ditangani	10	orang	4,125,000.00
	Pemberian Layanan Kedaruratan	Peningkatan Pelayanan Kesejahteraan Sosial	1	Penyediaan fasilitas kedaruratan	1	unit	3,078,050,000.00
	Rehabilitasi Sosial Penyandang Masalah Kesejahteraan Sosial (PMKS) Lainnya Bukan Korban HIV/Aids dan Napza di Luar Panti Sosial						229,842,558.00
	Pemberian Bimbingan Fisik, Mental, Spiritual, dan Sosial	Penyuluhan Pencegahan Peredaran/ Penggunaan Miras dan Narkoba serta Berkembangnya Praktek Protistusi	1	Klien dan mitra kerja pendampingan PMKS lainnya non SPM terfasilitasi	6	jenis klien/ mitra	135,507,500.00
		Pelatihan ketrampilan bagi penyandang masalah kesejahteraan sosial	1	Klien dan mitra kerja pendampingan PMKS lainnya non SPM terfasilitasi	6	jenis klien/ mitra	26,021,808.00
		Peningkatan kualitas KAMPANYE SOSIAL, pelayanan, sarana dan prasarana rehabilitasi kesejahteraan sosial bagi PMKS	1	Klien dan mitra kerja pendampingan PMKS lainnya non SPM terfasilitasi	6	jenis klien/ mitra	68,313,250.00
	PROGRAM PERLINDUNGAN DAN JAMINAN SOSIAL						341,969,501.00
	Pengelolaan Data Fakir Miskin Cakupan Daerah Kabupaten/Kota						341,969,501.00
	Pendataan Fakir Miskin Cakupan Daerah Kabupaten/Kota	Updating Keluarga Miskin	1	pemeliharaan sistem database KK Miskin penerima bantuan	1	aplikasi data based	115,772,001.00
	Pengelolaan Data Fakir Miskin Cakupan Daerah Kabupaten/Kota	Penyusunan Data Base KK Miskin Penerima Bantuan	1	Verifali data penduduk miskin dan rumah tangga miskin	5000	kk	226,197,500.00
	PROGRAM PENANGANAN BENCANA						172,285,000.00
	Perlindungan Sosial Korban Bencana Alam dan Sosial Kabupaten/Kota						11,960,000.00
	Penyediaan Makanan	Pendampingan, Pemantauan dan Penyaluran Bantuan	1	Penyediaan logistik bantuan bencana	80	bufer stock	1,950,000.00
	Pelayanan Dukungan Psikososial	Pendampingan, Pemantauan dan Penyaluran Bantuan	1	Pendampingan Tagana	119	tagana	10,010,000.00
	Penyelenggaraan Pemberdayaan Masyarakat terhadap Kesiapsiagaan Bencana Kabupaten/Kota						160,325,000.00
	Koordinasi, Sosialisasi dan Pelaksanaan Kampung Siaga Bencana	Pendampingan, Pemantauan dan Penyaluran Bantuan	1	Peningkatan Kapasitas dan penumbuhan KSB baru	1	kampung	1,825,000.00
	Koordinasi, Sosialisasi dan Pelaksanaan Taruna Siaga Bencana	Pendampingan, Pemantauan dan Penyaluran Bantuan	1	Tagana yang diberikan pendampingan dan peningkatan kapasitas	119	Tagana	158,500,000.00
	PROGRAM PENGELOLAAN TAMAN MAKAM PAHLAWAN						6,700,000.00
	Pemeliharaan Taman Makam Pahlawan Nasional Kabupaten/Kota						6,700,000.00
	Rehabilitasi Sarana Dan Prasarana Taman Makam Pahlawan Nasional Kabupaten/Kota	Peningkatan Kualitas Kesetiakawanan sosial nasional	1	sarana dan prasarana yang direhabilitasi	1	unit	3,425,000.00
	Pemeliharaan Taman Makam Pahlawan Nasional Kabupaten/Kota	Peningkatan Kualitas Kesetiakawanan sosial nasional	1	taman makam pahlawan yang dipelihara	1	unit	1,700,000.00

PERANGKAT DAERAH	URUSAN / PROGRAM / KEGIATAN / SUB KEGIATAN BARU	KEGIATAN LAMA	OUTPUT KEGIATAN			PAGU	
			No	Indikator Keluaran	Target		Satuan
	Pengamanan Taman Makam Pahlawan Nasional Kabupaten/Kota	Peningkatan Kualitas Kesetiakawanan sosial nasional	1	Pengamanan taman makam pahlawan	12	bulan	1,575,000.00
	URUSAN PEMERINTAHAN BIDANG PEMBERDAYAAN PEREMPUAN DAN PERLINDUNGAN ANAK						507,905,908.00
	PROGRAM PENGARUS UTAMAAN GENDER DAN PEMBERDAYAAN PEREMPUAN						45,696,174.00
	Pelebagaan Pengarusutamaan Gender (PUG) pada Lembaga Pemerintah Kewenangan Kabupaten/Kota						2,220,000.00
	Advokasi Kebijakan dan Pendampingan Pelaksanaan PUG termasuk PPRG	Penyusunan Pilah Gender dan Pemberdayaan Perempuan dan Anak	1	Penganggaran OPD dan desa telah responsif gender	5	Desa	2,220,000.00
	Pemberdayaan Perempuan Bidang Politik, Hukum, Sosial, dan Ekonomi pada Organisasi Kemasyarakatan Kewenangan Kabupaten/Kota						11,496,500.00
	Advokasi Kebijakan dan Pendampingan Peningkatan Partisipasi Perempuan dan Politik, Hukum, Sosial dan Ekonomi	Pelatihan Bimbingan Manajemen Usaha, Lembaga Pemberdayaan Perempuan dan Anak	1	jenis Sasaran kelompok masyarakat yang mendapatkan pendampingan pemberdayaan perempuan	3	Jenis Kelompok	11,496,500.00
	Penguatan dan Pengembangan Lembaga Penyedia Layanan Pemberdayaan Perempuan Kewenangan Kabupaten/Kota						31,979,674.00
	Advokasi Kebijakan dan Pendampingan kepada Lembaga Penyedia Layanan Pemberdayaan Perempuan Kewenangan Kabupaten/Kota	Operasional Gabungan Organisasi Wanita (GOW)	1	Organisasi wanita yang tergabung di dalam Gabungan Organisasi Wanita (GOW)	20	Organisasi	2,654,273.00
	Peningkatan Kapasitas Sumber Daya Lembaga Penyedia Layanan Pemberdayaan Perempuan Kewenangan Kabupaten/Kota	Penunjang Kegiatan Dharma Wanita Persatuan (DWP)	1	kegiatan dharma wanita yang difasilitasi	1	kali	3,237,512.00
	Pengembangan Komunikasi, Informasi dan Edukasi (KIE) Pemberdayaan Perempuan Kewenangan Kabupaten/Kota	Pelaksanaan sosialisasi dan KIE kesetaraan gender dan perlindungan anak	1	sosialisasi KIE Pengarusutamaan gender, perlindungan perempuan dan anak di desa	5	desa	26,087,889.00
	PROGRAM PERLINDUNGAN PEREMPUAN						252,020,000.00
	Penyediaan Layanan Rujukan Lanjutan bagi Perempuan Korban Kekerasan yang Memerlukan Koordinasi Kewenangan Kabupaten/Kota						249,800,000.00
	Penyediaan Layanan Pengaduan Masyarakat bagi Perempuan Korban Kekerasan Kewenangan Kabupaten/Kota	Pendampingan upaya perlindungan perempuan terhadap tindak kekerasan	1	jenis pelayanan yang diberikan pada perempuan korban kekerasan	6	Jenis Layanan	196,600,000.00
	Koordinasi dan Sinkronisasi Pelaksanaan Penyediaan Layanan Rujukan Lanjutan bagi Perempuan Korban Kekerasan Kewenangan Kabupaten/Kota	Pendampingan upaya perlindungan perempuan terhadap tindak kekerasan	1	jenis layanan rujukan yang dikoordinasikan pada perempuan korban kekerasan	4	Mitra Rujukan	53,200,000.00
	Penguatan dan Pengembangan Lembaga Penyedia Layanan Perlindungan Perempuan Tingkat Daerah Kabupaten/Kota						2,220,000.00
	Penguatan Jejaring antar Lembaga Penyedia Layanan Perlindungan Perempuan Kewenangan Kabupaten/Kota	Peningkatan SDM Forum Perlindungan Korban Kekerasan dan Pencegahan Tindak Pidana Perdagangan Orang (TPPO)	1	instansi / lembaga yang aktif berperan dalam FPKK dan TPPO dalam perlindungan Perempuan	60	Instansi	2,220,000.00
	PROGRAM PENGELOLAAN SISTEM DATA GENDER DAN ANAK						526,748.00
	Pengumpulan, Pengolahan Analisis dan Penyajian Data Gender dan Anak Dalam Kelembagaan Data di Tingkat Daerah Kabupaten/kota						526,748.00
	Penyajian dan Pemanfaatan Data Gender dan Anak dalam Kelembagaan Data di Kewenangan Kabupaten/Kota	Penyusunan Pilah Gender dan Pemberdayaan Perempuan dan Anak	1	instansi / lembaga yang tergabung dalam kelembagaan data	10	Instansi	526,748.00
	PROGRAM PEMENUHAN HAK ANAK (PHA)						46,881,200.00
	Penguatan dan Pengembangan Lembaga Penyedia Layanan Peningkatan Kualitas Hidup Anak Kewenangan Kabupaten/Kota						46,881,200.00
	Koordinasi dan Sinkronisasi Pelaksanaan Pendampingan Peningkatan Kualitas Hidup Anak Tingkat Daerah Kabupaten/Kota	Operasional Sekretariat Forum Anak Bantul	1	Laporan kegiatan forum anak bantul	1	dokumen	2,891,200.00
	Pengembangan Komunikasi, Informasi dan Edukasi Pemenuhan Hak Anak bagi Lembaga Penyedia Layanan Peningkatan Kualitas Hidup Anak Tingkat Daerah Kabupaten/Kota	Pengembangan Kabupaten Layak Anak	1	laporan kegiatan konvensi hak anak	1	dokumen	43,990,000.00
	PROGRAM PERLINDUNGAN KHUSUS ANAK						162,781,786.00
	Penyediaan Layanan bagi Anak yang Memerlukan Perlindungan Khusus yang Memerlukan Koordinasi Tingkat Daerah Kabupaten/Kota						162,781,786.00

PERANGKAT DAERAH	URUSAN / PROGRAM / KEGIATAN / SUB KEGIATAN BARU	KEGIATAN LAMA	OUTPUT KEGIATAN			PAGU	
			No	Indikator Keluaran	Target		Satuan
	Penyediaan Layanan Pengaduan Masyarakat bagi Anak yang Memerlukan Perlindungan Khusus Tingkat Daerah Kabupaten/Kota	Pendampingan upaya perlindungan perempuan terhadap tindak kekerasan	1	jenis pelayanan yang diberikan pada anak korban kekerasan	6	Jenis Layanan	32,705,500.00
	Koordinasi dan Sinkronisasi Pelaksanaan Pendampingan Anak yang Memerlukan Perlindungan Khusus Kewenangan Kabupaten/Kota	Pendampingan upaya perlindungan perempuan terhadap tindak kekerasan	1	jenis layanan rujukan yang dikoordinasikan pada anak korban kekerasan	4	Mitra Rujukan	44,190,000.00
	Pengembangan Komunikasi, Informasi dan Edukasi Anak yang Memerlukan Perlindungan Khusus Kewenangan Kabupaten/Kota	Pelaksanaan Pemulihan dan Penjangkauan Lingkungan Korban Kekerasan Perempuan dan Anak	1	Anak yang menerima layanan perlindungan khusus	34	Anak	83,840,250.00
	Penguatan Jejaring antar Lembaga Penyedia Layanan Anak yang Memerlukan Perlindungan Khusus Kewenangan Kabupaten/Kota	Peningkatan SDM Forum Perlindungan Korban Kekerasan dan Pencegahan Tindak Pidana Perdagangan Orang (TPPO)	1	instansi / lembaga yang aktif berperan dalam FPKK dan TPPO dalam perlindungan Perempuan	60	Instansi	2,046,036.00
	URUSAN UMUM						2,170,422,033.00
	PROGRAM PENUNJANG URUSAN PEMERINTAHAN DAERAH						2,170,422,033.00
	Perencanaan dan Evaluasi Kinerja Perangkat Daerah						52,573,860.00
	Penyusunan Renstra dan Renja Perangkat Daerah	Penyusunan laporan capaian kinerja, keuangan, barang, kepegawaian dan ketatausahaan	1	Laporan perencanaan dan evaluasi	6	dokumen	5,073,860.00
	Penyusunan Program dan Kegiatan Perangkat Daerah dalam Dokumen Perencanaan	Penyusunan laporan capaian kinerja, keuangan, barang, kepegawaian dan ketatausahaan	1	laporan koordinasi pendampingan perencanaan dan evaluasi	1	dokumen	42,580,000.00
	Evaluasi Kinerja Perangkat Daerah	Penyusunan laporan capaian kinerja, keuangan, barang, kepegawaian dan ketatausahaan	1	penggandaan perencanaan dan dokumen	11500	lembar	4,920,000.00
	Administrasi Keuangan						49,880,000.00
	Penyediaan Administrasi Pelaksanaan Tugas ASN	Penyediaan Jasa, Peralatan, dan Perlengkapan Perkantoran	1	honorarium pengelola keuangan dan barang	132	ob	44,880,000.00
	Penyusunan Akuntansi dan Pelaporan Keuangan	Penyusunan laporan capaian kinerja, keuangan, barang, kepegawaian dan ketatausahaan	1	laporan akuntansi keuangan	3	dokumen	2,500,000.00
	Penyusunan Pelaporan Prognosis Realisasi Anggaran	Penyusunan laporan capaian kinerja, keuangan, barang, kepegawaian dan ketatausahaan	1	prognosis keuangan	1	dokumen	1,000,000.00
	Penyusunan Pelaporan Keuangan Akhir Tahun	Penyusunan laporan capaian kinerja, keuangan, barang, kepegawaian dan ketatausahaan	1	laporan keuangan realsasi akhir	1	dokumen	1,500,000.00
	Administrasi Umum						2,063,306,424.00
	Penyediaan Jasa Surat Menyurat	Penyediaan Jasa, Peralatan, dan Perlengkapan Perkantoran	1	Penyediaan meterai	400	lembar	5,000,000.00
	Penyediaan Jasa Komunikasi, Sumber Daya Air dan Listrik	Penyediaan Jasa, Peralatan, dan Perlengkapan Perkantoran	1	Pembayaran rekening listrik, air, telepon	12	bulan	52,700,000.00
	Penyediaan Jasa Pemeliharaan dan Perizinan Kendaraan Dinas/Operasional	Penyediaan Jasa, Peralatan, dan Perlengkapan Perkantoran	1	penyediaan pemeliharaan, perijinan pajak kendaraan bermotor	31	unit	25,020,000.00
	Penyediaan Jasa Administrasi Keuangan	Penyediaan Jasa Pengelola Pelayanan Perkantoran	1	Pembayaran honor pegawai honorer kantor	785	PHL	1,334,985,000.00
	Penyediaan Jasa Kebersihan Kantor	Penyediaan Jasa, Peralatan, dan Perlengkapan Perkantoran	1	penyediaan peralatan kebersihan dan bahan pembersih	9	jenis	9,385,618.00
	Penyediaan Jasa Perbaikan Peralatan Kerja	Pemeliharaan Peralatan dan Perlengkapan	1	Pemeliharaan peralatan dan perlengkapan	5	Jenis	27,078,427.00
	Penyediaan Alat Tulis Kantor	Penyediaan Jasa, Peralatan, dan Perlengkapan Perkantoran	1	Penyediaan ATK	15	jenis	32,883,790.00
	Penyediaan Barang Cetak dan Penggandaan	Penyediaan Jasa, Peralatan, dan Perlengkapan Perkantoran	1	penyediaan cetak dan penggandaan	10	jenis	35,275,000.00
	Penyediaan Peralatan dan Perlengkapan Kantor	Pengadaan Peralatan dan Perlengkapan	1	Peralatan dan Perlengkapan	8	jenis	70,363,417.00
	Penyediaan Bahan Bacaan dan Peraturan Perundang-Undangan	Penyediaan Jasa, Peralatan, dan Perlengkapan Perkantoran	1	Penyediaan bahan bacaan langganan surat kabar	12	bulan	4,800,000.00
	Penyediaan Makanan dan Minuman	Penyediaan Rapat-rapat, Koordinasi dan Konsultasi	1	laporan rapat koordinasi	12	dokumen	24,947,500.00
	Rapat-Rapat Kordinasi dan Konsultasi ke Luar Daerah	Penyediaan Rapat-rapat, Koordinasi dan Konsultasi	1	ASN yang melakukan perjalanan dinas luar daerah	2	op	74,382,266.00
	Pemeliharaan Rutin/Berkala Gedung Kantor	Pemeliharaan Rumah dan Gedung Kantor	1	pemeliharaan gedung dan bangunan	2	unit	36,218,664.00
	Pemeliharaan Rutin/Berkala Kendaraan Dinas/Operasional	Pemeliharaan Kendaraan Dinas/Operasional	1	perawatan kendaraan operasional	31	unit	308,898,710.00
	Rehabilitasi Sedang/Berat Rumah Gedung Kantor	Rehabilitasi sedang/berat gedung kantor	1	REHABILITASI GEDUNG	1	unit	21,368,032.00
	Peningkatan Disiplin dan Kapasitas Sumber Daya Aparatur						4,661,749.00
	Bimbingan Teknis Implementasi Peraturan Perundang-undangan	Pendidikan, Pelatihan, Sosialisasi, Bimtek dan peningkatan Kapasitas Aparatur	1	Pegawai Harian lepas (PHL) yang dievaluasi kapasitas kinerjanya	75	orang	4,661,749.00
Bagian Administrasi Pemerintahan							1,125,600,000.00
	SEKRETARIAT DAERAH						1,010,120,000.00
	PROGRAM PEMERINTAHAN DAN KESEJAHTERAAN RAKYAT						1,010,120,000.00

PERANGKAT DAERAH	URUSAN / PROGRAM / KEGIATAN / SUB KEGIATAN BARU	KEGIATAN LAMA	OUTPUT KEGIATAN				PAGU
			No	Indikator Keluaran	Target	Satuan	
	Administrasi Tata Pemerintahan						967,045,000.00
	Pengelolaan Administrasi Kewilayahan	Monitoring Penyelenggaraan Pemerintahan Umum dan Daerah	1	Rakor Forkopimda	12	Dokumen	878,920,000.00
			2	Laporan rakor Forkompimcam	2	Dokumen	
			3	Laporan rakor rutin bidang pemerintahan	2	Dokumen	
			4	Pemahaman peserta bimtek pembakuan nama rupa bumisebanyak 80% dari 115 orang	92	OH	
			5	Penandaan lokasi pilar batas secara geodetik (perbatasan Seloharjo-Girijati-Giritirto)	27	Lokasi	
	Fasilitasi Pelaksanaan Otonomi Daerah	Penyelenggaraan Otonomi Daerah	1	Pemahaman Peserta Bimtek LPPD sebanyak 80 % dari 130 orang	104	OH	88,125,000.00
			2	Dokumen LPPD	1	Dokumen	
			3	Pemahaman peserta Bimtek SPM sebanyak 80 % dari 45 orang	36	OH	
			4	Dokumen SPM	1	Dokumen	
	Fasilitasi Kerjasama Daerah						43,075,000.00
	Fasilitasi Kerja Sama Dalam Negeri	Pengembangan Kerjasama dengan Dunia Usaha/Lembaga	1	Perikatan kerja sama yang ditindaklanjuti	25	Dokumen	43,075,000.00
	URUSAN UMUM						115,480,000.00
	PROGRAM PENUNJANG URUSAN PEMERINTAHAN DAERAH						115,480,000.00
	Administrasi Umum						115,480,000.00
	Penyediaan Jasa Surat Menyurat	Penyediaan jasa peralatan dan perlengkapan kantor	1	Penyediaan Materai dan benda pos	305	Lembar	2,350,000.00
	Penyediaan Jasa Pemeliharaan dan Perizinan Kendaraan Dinas/Operasional	Penyediaan jasa peralatan dan perlengkapan kantor	1	Pajak Kendaraan Bermotor	4	Unit	2,700,000.00
	Penyediaan Jasa Administrasi Keuangan	Penyediaan jasa peralatan dan perlengkapan kantor	1	Pengelola Keuangan dan Barang	12	per bulan	30,900,000.00
			2	Pegawai Kontrak	11	per bulan	
	Penyediaan Jasa Perbaikan Peralatan Kerja	Penyediaan jasa peralatan dan perlengkapan kantor	1	Jasa pemeliharaan peralatan dan mesin	21	Unit	3,650,000.00
	Penyediaan Alat Tulis Kantor	Penyediaan jasa peralatan dan perlengkapan kantor	1	Jenis Alat Tulis Kantor	5	jenis	6,034,000.00
	Penyediaan Barang Cetak dan Penggandaan	Penyediaan jasa peralatan dan perlengkapan kantor	1	Cetak dan Penggandaan	22791	Lembar	4,558,200.00
	Penyediaan Peralatan Rumah Tangga	Penyediaan jasa peralatan dan perlengkapan kantor	1	Jenis Alat Kebersihan Kantor	7	jenis	1,870,000.00
	Penyediaan Bahan Bacaan dan Peraturan Perundang-Undangan	Penyediaan jasa peralatan dan perlengkapan kantor	1	Surat Kabar/Majalah	12	Bulan	1,800,000.00
	Penyediaan Makanan dan Minuman	Penyediaan Rapat-rapat, Koordinasi dan Konsultasi	1	Laporan Hasil Rapat	15	Dokumen	500,000.00
	Rapat-Rapat Kordinasi dan Konsultasi ke Luar Daerah	Penyediaan Rapat-rapat, Koordinasi dan Konsultasi	1	Perjalanan dinas dalam daerah	156	OP	38,467,800.00
			2	Perjalanan dinas luar daerah	60	OP	
	Pemeliharaan Rutin/Berkala Kendaraan Dinas/Operasional	Pemeliharaan rutin/berkala kendaraan dinas/operasional	1	Pemeliharaan kendaraan roda 4	1	Unit	22,650,000.00
			2	Pemeliharaan kendaraan roda 2	3	Unit	
Dinas Tenaga Kerja dan Transmigrasi							14,523,225,000.00
	URUSAN PEMERINTAHAN BIDANG TENAGA KERJA						11,673,147,300.00
	PROGRAM PELATIHAN KERJA DAN PRODUKTIVITAS TENAGA KERJA						1,556,830,800.00

PERANGKAT DAERAH	URUSAN / PROGRAM / KEGIATAN / SUB KEGIATAN BARU	KEGIATAN LAMA	OUTPUT KEGIATAN				PAGU
			No	Indikator Keluaran	Target	Satuan	
	Pelaksanaan Pelatihan berdasarkan Unit Kompetensi						1,213,283,000.00
	Proses Pelaksanaan Pendidikan dan Pelatihan Keterampilan bagi Pencari Kerja Berdasarkan Klaster Kompetensi	Pendidikan dan Pelatihan Ketrampilan bagi Pencari Kerja	1	Kemampuan peserta pelatihan menjahit meningkat sebanyak 100% dari 32 orang	32	orang	1,042,443,000.00
			2	Kemampuan peserta pelatihan mekanik meningkat sebanyak 95% dari 48 orang	45	orang	
			3	Kemampuan peserta pelatihan teknisi meningkat sebanyak 100% dari 16 orang	16	orang	
			4	Kemampuan peserta pelatihan meubelair meningkat sebanyak 100% dari 32 orang	32	orang	
			5	Kemampuan peserta pelatihan las meningkat sebanyak 100% dari 32 orang	32	orang	
			6	Kemampuan peserta pelatihan software meningkat sebanyak 100% dari 16 orang	16	orang	
			7	Kemampuan peserta pelatihan desai grafis meningkat sebanyak 100% dari 16 orang	16	orang	
			8	Kemampuan peserta pelatihan boga meningkat sebanyak 90 % dari 160 orang	150	orang	
			9	Kemampuan peserta pelatihan b.inggris meningkat sebanyak 100 % dari 16 orang	16	orang	
			10	Kemampuan peserta pelatihan kebandarudaraan meningkat sebanyak 100 % dari 16 orang	16	orang	
			11	Kemampuan peserta pelatihan batik meningkat sebanyak 100 % dari 16 orang	16	orang	
	Koordinasi Lintas Lembaga dan Kerja Sama dengan Sektor Swasta untuk Penyediaan Instruktur serta Sarana dan Prasarana Lembaga Pelatihan Kerja	Pemberdayaan Wirausaha bagi Lulusan Pelatihan	1	Pemahaman Peserta Pemberdayaan Wirausaha meningkat sebanyak 100% dari 20 orang	20	orang	25,950,000.00
		Pemagangan / OJT Mantan Peserta Pelatihan di Perusahaan	1	Kemampuan peserta pemagangan meningkat sebanyak 100% dari 26 orang	26	orang	144,890,000.00
	Pembinaan Lembaga Pelatihan Kerja Swasta						76,613,650.00
	Pembinaan Lembaga Pelatihan Kerja Swasta	Kegiatan Pembinaan LPK	1	Laporan Pembinaan 3 LPK	1	Dokumen	76,613,650.00
			2	Pemahaman Peserta pelatihan di LPK meningkat sebanyak 90% dari 40 orang	36	orang	
	Pengukuran Produktivitas Tingkat Daerah Kabupaten/Kota						266,934,150.00
	Pengukuran Kompetensi dan Produktivitas Tenaga Kerja	Pengukuran Produktifitas Tenaga Kerja	1	Pemahaman peserta pelatihan analisis pengukuran produktivitas tenaga kerja meningkat sebanyak 100% dari 20 orang produktivitas tenaga kerja	20	orang	238,323,750.00
			2	Pemahaman peserta sosialisasi tentang produktivitas tenaga kerja meningkat sebanyak 95 % dari 120 orang tenaga kerja	114	orang	
			3	Produktivitas tenaga kerja yang telah mengikuti pelatihan peningkatan produktivitas tenaga kerja meningkat sebanyak 95% dari 120 orang tenaga kerja	114	orang	

PERANGKAT DAERAH	URUSAN / PROGRAM / KEGIATAN / SUB KEGIATAN BARU	KEGIATAN LAMA	OUTPUT KEGIATAN			PAGU
			No	Indikator Keluaran	Target	
			4	Tenaga kerja yang kompeten meningkat sebanyak 75% dari 20 orang	15 orang	
			5	Pemahaman peserta pelatihan manajemen usaha dan keuangan 100% dari 20 orang	20 orang	
		Uji kompetensi peserta latihan di BLK	1	peserta pelatihan yang bersertifikasi	32 orang	28,610,400.00
	PROGRAM PENEMPATAN TENAGA KERJA					9,748,273,500.00
	Pelayanan Antarkerja di Daerah Kabupaten/Kota					9,390,590,500.00
	Penyediaan Sumber Daya Pelayanan antar Kerja	Kegiatan terapan teknologi tepat guna	1	pemahaman peserta pelatihan Penerapan Tehnologi Tepat Guna sebanyak 95% dari 40 orang	38 orang	110,276,250.00
		Pemanduan dan Pembinaan usaha tenaga kerja terdidik dan mandiri	1	Pemahaman peserta pelatihan pemanduan dan pembinaan usaha tenaga kerja terdidik meningkat 90% dari 60 peserta	54 orang	83,167,500.00
		Kegiatan Padat Karya Produktif dan Infrastruktur	1	lokasi pembuatan infrastruktur padat karya	90 lokasi	9,000,000,000.00
			2	tenaga kerja yang terserap	2340 orang	
	Pelayanan antar Kerja	Penempatan pencari kerja	1	Pemahaman peserta pembekalan orientasi pra penempatan (OPP) meningkat sebanyak 90% dari 400 orang	360 orang	49,125,000.00
	Penyuluhan dan Bimbingan Jabatan bagi Pencari Kerja	Penempatan pencari kerja	1	Pemahaman peserta penyuluhan ketenagakerjaan meningkat 90% dari 285 orang	256 orang	92,600,000.00
	Penyelenggaraan Unit Layanan Disabilitas Ketenagakerjaan	Pemanduan dan Pembinaan Usaha Tenaga Kerja Lansia dan Penyandang Cacat	1	Pemahaman peserta pelatihan pemanduan dan pembinaan usaha tenaga kerja terdidik meningkat 100% dari 60 orang	57 orang	55,421,750.00
	Pengelolaan Informasi Pasar Kerja					352,233,000.00
	Pelayanan dan Penyediaan Informasi Pasar Kerja Online	Penempatan pencari kerja	1	Pemahaman pencari kerja terhadap lowongan pekerjaan meningkat sebanyak 90% dari 1500 orang	1425 orang	226,283,000.00
	Job Fair/Bursa Kerja	Penempatan pencari kerja	1	Pemahaman pencari kerja terhadap informasi lowongan pekerjaan melalui job fair	3000 orang	125,950,000.00
			2	Pengunjung stand bantu expo	700 orang	
	Pelindungan PMI (Pra dan Purna Penempatan) di Daerah Kabupaten/Kota					5,450,000.00
	Peningkatan Pelindungan dan Kompetensi Calon Pekerja Migran Indonesia (PMI)/Pekerja Migran Indonesia (PMI)	Penempatan pencari kerja	1	Permasalahan penempatan tenaga kerja yang dapat diselesaikan	10 kasus	5,450,000.00
	PROGRAM HUBUNGAN INDUSTRIAL					368,043,000.00
	Pengesahan Peraturan Perusahaan dan Pendaftaran Perjanjian Kerja Bersama untuk Perusahaan yang hanya Beroperasi dalam 1 (Satu) Daerah Kabupaten/Kota					19,100,000.00
	Penyelenggaraan Pendataan dan Informasi Sarana Hubungan Industrial dan Jaminan Sosial Tenaga Kerja	penyelesaian prosedur pemberian perlindungan hukum dan jaminan sosial ketenagakerjaan	1	Pemahaman peserta Sosialisasi meningkat 90 % dari 100 orang	90 orang	19,100,000.00
			2	Pemeriksaan pelanggaran hukum ketenagakerjaan dan jaminan sosial ketenagakerjaan ke perusahaan	4 perusahaan	
	Pencegahan dan Penyelesaian Perselisihan Hubungan Industrial, Mogok Kerja dan Penutupan Perusahaan di Daerah Kabupaten/Kota					348,943,000.00

PERANGKAT DAERAH	URUSAN / PROGRAM / KEGIATAN / SUB KEGIATAN BARU	KEGIATAN LAMA	OUTPUT KEGIATAN				PAGU
			No	Indikator Keluaran	Target	Satuan	
	Pencegahan Perselisihan Hubungan Industrial, Mogok Kerja, dan Penutupan Perusahaan yang Berakibat/Berdampak pada Kepentingan di 1 (Satu) Daerah Kabupaten/Kota	Pemberdayaan Sarana Kesejahteraan Kerja	1	Sosialisasi Pengurus Koperasi Karyawan Di Era New Normal	90	orang	90,964,500.00
			2	Pemahaman sosialisasi tentang UMK Tahun 2020 meningkat 90% dari 200 Peserta	180	orang	
		bimbingan teknis penyelesaian perselisihan industrial	1	meningkatkan pemahaman peserta Bimtek 90% dari 40 orang	36	orang	12,366,500.00
			2	monitoring pasca bimtek	1	Dokumen	
	Penyelesaian Perselisihan Hubungan Industrial, Mogok Kerja, dan Penutupan Perusahaan yang Berakibat/Berdampak pada Kepentingan di 1 (Satu) Daerah Kabupaten/Kota	penyelesaian prosedur, penyelesaian perselisihan hubungan industrial	1	Pemahaman peserta Sosialisasi meningkat 90 % dari 150	135	orang	106,875,000.00
			2	- kasus hubungan industrial yang terselesaikan	55	kasus	
			3	Laporan sidak deteksi dini hubungan industrial	3	Dokumen	
	Penyelenggaraan Verifikasi dan Rekapitulasi Keanggotaan pada Organisasi Pengusaha, Federasi dan Konfederasi Serikat Pekerja/Serikat Buruh serta non afiliasi	Peningkatan Kesejahteraan Pekerja	1	Pendampingan Pembuatan SP/SB	50	orang	57,667,000.00
			2	Sarasehan Dampak Covid-19 Bagi Pekerja / Buruh	200	orang	
	Pelaksanaan Operasional Lembaga Kerjasama Tripartit Daerah Kabupaten/Kota	Pemberdayaan lembaga kerjasama tripartit daerah	1	Pembekalan Pengurus LKS Bipartit Pasca Covid-19	20	Perusahaan	81,070,000.00
			2	Sosialisasi Syarat Kerja Bagi Perusahaan Terdampak Covid-19	60	Perusahaan	
			3	Pembuatan Peraturan Ketenagakerjaan di Perusahaan sesuai Protap Covid-19	40	Perusahaan	
	URUSAN PEMERINTAHAN BIDANG TRANSMIGRASI						375,872,250.00
	PROGRAM PEMBANGUNAN KAWASAN TRANSMIGRASI						375,872,250.00
	Penataan Persebaran Penduduk yang berasal dari 1 (Satu) Daerah Kabupaten/ Kota						375,872,250.00
	Pemindahan dan Penempatan Transmigran yang berasal dari 1 (Satu) Daerah Kabupaten/ Kota	Penyuluhan, Pengarahan, dan Penempatan Transmigrasi	1	pemahaman masyarakat tentang informasi ketransmigrasian sebanyak 90% dari 480 orang	352	orang	375,872,250.00
			2	Transmigran yang ditempatkan	20	kk	
	URUSAN UMUM						2,474,205,450.00
	PROGRAM PENUNJANG URUSAN PEMERINTAHAN DAERAH						2,474,205,450.00
	Perencanaan dan Evaluasi Kinerja Perangkat Daerah						13,500,000.00
	Penyusunan Renstra dan Renja Perangkat Daerah	Penyusunan laporan capaian kinerja, keuangan, barang, kepegawaian dan ketatausahaan	1	dokumen perencanaan	2	dokumen	7,000,000.00
	Evaluasi Kinerja Perangkat Daerah	Penyusunan laporan capaian kinerja, keuangan, barang, kepegawaian dan ketatausahaan	1	laporan evaluasi	4	Dokumen	6,500,000.00
	Administrasi Keuangan						6,500,000.00
	Penyusunan Akuntansi dan Pelaporan Keuangan	Penyusunan laporan capaian kinerja, keuangan, barang, kepegawaian dan ketatausahaan	1	laporan keuangan dan aset	4	Dokumen	6,500,000.00
	Administrasi Umum						2,454,205,450.00
	Penyediaan Jasa Surat Menyurat	Penyediaan Jasa, Peralatan, dan Perlengkapan Perkantoran	1	Perangko, material, dan benda pos	1200	lembar	6,000,000.00
	Penyediaan Jasa Komunikasi, Sumber Daya Air dan Listrik	Penyediaan Jasa, Peralatan, dan Perlengkapan Perkantoran	1	Pembayaran rekening listrik	12	bulan	79,200,000.00
			2	pembayaran Telepon	12	bulan	
	Penyediaan Jasa Pemeliharaan dan Perizinan Kendaraan Dinas/Operasional	Penyediaan Jasa, Peralatan, dan Perlengkapan Perkantoran	1	pembayaran pajak kendaraan bermotor roda 2	20	unit	12,400,000.00
			2	pembayaran pajak kendaraan bermotor roda 4	7	unit	
	Penyediaan Jasa Administrasi Keuangan	Penyediaan Jasa Pengelola Pelayanan Perkantoran	1	jasa tenaga administrasi	228	orang bulan	735,518,880.00

PERANGKAT DAERAH	URUSAN / PROGRAM / KEGIATAN / SUB KEGIATAN BARU	KEGIATAN LAMA	OUTPUT KEGIATAN				PAGU
			No	Indikator Keluaran	Target	Satuan	
			2	jasa tenaga kebersihan	48	orang bulan	
			3	jasa tenaga keamanan	48	orang bulan	
			4	jasa pengemudi	12	orang bulan	
		Penyediaan Jasa, Peralatan, dan Perlengkapan Perkantoran	1	Honorarium Pengelolaan keuangan	162	orang bulan	60,180,000.00
	Penyediaan Jasa Perbaikan Peralatan Kerja	Pemeliharaan Peralatan dan Perlengkapan	1	pemeliharaan peralatan dan perlengkapan	15	jenis	26,500,000.00
	Penyediaan Alat Tulis Kantor	Penyediaan Jasa, Peralatan, dan Perlengkapan Perkantoran	1	ATK Kantor	117	jenis	109,900,565.00
	Penyediaan Barang Cetak dan Penggandaan	Penyediaan Jasa, Peralatan, dan Perlengkapan Perkantoran	1	Penggandaan	36000	lembar	14,756,000.00
			2	Barang Cetak	113	buku	
	Penyediaan Komponen Instalasi Listrik/Penerangan Bangunan Kantor	Penyediaan Jasa, Peralatan, dan Perlengkapan Perkantoran	1	Alat listrik dan elektronik	9	jenis	9,683,000.00
	Penyediaan Peralatan dan Perlengkapan Kantor	Pengadaan Peralatan dan Perlengkapan	1	Jumlah pengadaan peralatan dan perlengkapan	1	Jenis	10,000,000.00
	Penyediaan Peralatan Rumah Tangga	Penyediaan Jasa, Peralatan, dan Perlengkapan Perkantoran	1	Peralatan kebersihan dan bahan pembersih	28	jenis	17,805,005.00
			2	pengisian tabung pemadam kebakaran	4	unit	
			3	Tabung gas	10	unit	
	Penyediaan Bahan Bacaan dan Peraturan Perundang-Undangan	Penyediaan Jasa, Peralatan, dan Perlengkapan Perkantoran	1	pembayaran Surat kabar/majalah	12	bulan	2,400,000.00
	Penyediaan Makanan dan Minuman	Penyediaan Rapat-rapat, Koordinasi dan Konsultasi	1	laporan hasil rapat	48	dokumen	39,987,500.00
			2	penerimaan tamu	614	orang	
	Rapat-Rapat Kordinasi dan Konsultasi ke Luar Daerah	Penyediaan Rapat-rapat, Koordinasi dan Konsultasi	1	Perjalanan luar daerah	337	orang hari	805,246,500.00
			2	Perjalanan dalam daerah	4396	orang hari	
	Pemeliharaan Rutin/Berkala Gedung Kantor	Pemeliharaan Rumah dan Gedung Kantor	1	Pemeliharaan Gedung Kantor dan rumah dinas	4	unit	110,000,000.00
	Pemeliharaan Rutin/Berkala Kendaraan Dinas/Operasional	Pemeliharaan Kendaraan Dinas/Operasional	1	Bahan Bakar Minyak	37992	litr	414,628,000.00
			2	Servis dan spare part	23	unit	
			3	Pemeliharaan kendaraan roda 2	17	unit	
			4	pemeliharaan kendaraan roda 4	6	unit	
Dinas Pertanahan dan Tata Ruang							8,625,450,000.00
	URUSAN PEMERINTAHAN BIDANG PEKERJAAN UMUM DAN PENATAAN RUANG						660,562,500.00
	PROGRAM PENATAAN BANGUNAN DAN LINGKUNGANNYA						299,000,000.00
	Penyelenggaraan Penataan Bangunan dan Lingkungannya di Daerah Kabupaten/Kota						299,000,000.00
	Penyusunan Rencana, Kebijakan, Strategi dan Teknis Sistem Penataan Bangunan dan Lingkungan di Kabupaten/Kota	Penyusunan rencana tata bangunan dan lingkungan satuan ruang strategis kasultanan dan kadipaten	1	RTBL kawasan perbukitan Parangtritis	1	dokumen	250,000,000.00
		Penyusunan Rencana tata Bangunan dan Lingkungan	1	Laporan pengisian konten geoportal	1	dokumen	49,000,000.00
	PROGRAM PENYELENGGARAAN PENATAAN RUANG						361,562,500.00
	Penetapan Rencana Tata Ruang Wilayah (RTRW) dan Rencana Rinci Tata Ruang (RRTR) Kab/Kota						200,000,000.00
	Pelaksanaan Persetujuan Substansi, Evaluasi, Konsultasi Evaluasi dan Penetapan RTRW Kabupaten/Kota	Penyusunan kebijakan tentang penyusunan rencana tata ruang	1	Raperda RTRW	1	Dokumen	100,000,000.00
	Pelaksanaan Persetujuan Substansi, Evaluasi, Konsultasi Evaluasi dan Penetapan RRTR Kabupaten/Kota	Penetapan kebijakan tentang RDTRK, RTRK, dan RTBL	1	Raperda RDTR perkotaan dan RDTR Perdesaan	2	dokumen	100,000,000.00
	Koordinasi dan sinkronisasi Perencanaan Tata Ruang Daerah Kabupaten/Kota						86,862,500.00
	Peningkatan Peran Masyarakat dalam Penataan Ruang	Studi tentang Tata Ruang	1	Identifikasi lahan pengembangan destinasi agrowisata Nawungan (pengukuran lahan dan pemetaan)	1	dokumen	86,862,500.00
			2	publikasi tata ruang	2	jenis	
	Koordinasi dan Sinkronisasi Pemanfaatan Ruang Daerah Kabupaten/Kota						22,150,000.00
	Sistem Informasi Penataan Ruang	Pengembangan data pemanfaatan ruang	1	publikasi data pemanfaatan ruang	2	jenis	22,150,000.00
	Koordinasi dan Sinkronisasi Pengendalian Pemanfaatan Ruang Daerah Kabupaten/Kota						52,550,000.00

PERANGKAT DAERAH	URUSAN / PROGRAM / KEGIATAN / SUB KEGIATAN BARU	KEGIATAN LAMA	OUTPUT KEGIATAN			PAGU	
			No	Indikator Keluaran	Target		Satuan
	Koordinasi dan Sinkronisasi Penertiban dan Penegakan Hukum bidang Penataan Ruang	Pengawasan Pemanfaatan Ruang	1	fasilitasi pengendalian dan pengawasan pemanfaatan ruang kawasan pesisir	1	dokumen rekomendasi	52,550,000.00
	URUSAN PEMERINTAHAN BIDANG PERTANAHAN						7,015,983,800.00
	PROGRAM PENYELESAIAN SENGKETA TANAH GARAPAN						250,000,000.00
	Penyelesaian Sengketa Tanah Garapan dalam Daerah Kabupaten/Kota.						250,000,000.00
	Mediasi Penyelesaian Sengketa Tanah Garapan dalam 1 (Satu) Daerah Kabupaten/Kota.	Penanganan keberatan dan sengketa pertanahan tanah kasultanan, tanah kadipaten, dan tanah desa	1	fasilitasi rekomendasi Bupati/kepala DPTR penanganan permasalahan tanah desa	5	desa	200,000,000.00
		penyelesaian konflik-konflik pertanahan	1	penyelesaian konflik-konflik pertanahan	3	kasus	50,000,000.00
	PROGRAM PENATAGUNAAN TANAH						6,765,983,800.00
	Penggunaan Tanah yang Hamparannya dalam satu Daerah Kabupaten/Kota						6,765,983,800.00
	Koordinasi dan Sinkronisasi Perencanaan Penggunaan Tanah	Pemanfaatan Tanah SG	1	rekomendasi pemanfaatan SG	5	dokumen	52,815,000.00
		Penyiapan bahan pertimbangan teknis ijin penggunaan tanah kasultanan dan kadipaten	1	rekomendasi bupati / kepala DPTR penggunaan dan pemanfaatan tanah kasultanan, tanah kadipaten, dan tanah desa di Kabupaten Bantul	20	dokumen	117,250,000.00
		Persetifikatan dan sewa tanah Pemerintah DIY	1	Dokumen pendaftaran tanah	1	dokumen	7,560,000.00
		Penatausahaan tanah Kasultanan dan tanah kadipaten	1	pendaftaran tanah desa di BPN	1000	bidang	6,528,082,000.00
			2	peta bidang tanah desa	500	bidang	
			3	Pendaftaran tanah kasultanan dan tanah kadipaten di BPN	500	bidang	
			4	1. Pembuatan patok bidang tanah desa 2. Pemasangan patok bidang tanah desa	10	desa	
		Inventarisasi tanah kas desa	1	Laporan inventarisasi tanah desa	1	dokumen	2,500,000.00
	Koordinasi dan Sinkronisasi Pelaksanaan Konsolidasi Tanah Kabupaten/Kota	Penyusunan kebijakan pengendalian pemanfaatan ruang	1	konsolidasi tanah	30	bidang	57,776,800.00
	URUSAN UMUM						948,903,700.00
	PROGRAM PENUNJANG URUSAN PEMERINTAHAN DAERAH						948,903,700.00
	Administrasi Keuangan						51,720,000.00
	Penyediaan Administrasi Pelaksanaan Tugas ASN	Penyusunan laporan keuangan, barang, kepegawaian, dan ketatausahaan	1	jasa pengelola kepegawaian	12	ob	2,400,000.00
	Penyusunan Akuntansi dan Pelaporan Keuangan	Penyusunan laporan keuangan, barang, kepegawaian, dan ketatausahaan	1	jasa pengelola keuangan dan barang	156	ob	49,320,000.00
	Administrasi Umum						897,183,700.00
	Penyediaan Jasa Surat Menyurat	Penyediaan Jasa, Peralatan, dan Perlengkapan Perkantoran	1	Materai	360	lembar	1,620,000.00
	Penyediaan Jasa Komunikasi, Sumber Daya Air dan Listrik	Penyediaan Jasa, Peralatan, dan Perlengkapan Perkantoran	1	Pembayaran telepon, listrik, internet	12	bulan	87,900,000.00
	Penyediaan Jasa Peralatan dan Perlengkapan Kantor	Penyediaan Jasa, Peralatan, dan Perlengkapan Perkantoran	1	Publikasi	10	unit	5,000,000.00
	Penyediaan Jasa Pemeliharaan dan Perizinan Kendaraan Dinas/Operasional	Pemeliharaan rutin/berkala kendaraan dinas/operasional	1	service, KIR dan pajak kendaraan dinas	17	unit	17,760,000.00
	Penyediaan Jasa Administrasi Keuangan	Penyediaan Jasa Pengelola Pelayanan Perkantoran	1	jasa tenaga kontrak	168	ob	389,029,200.00
	Penyediaan Jasa Perbaikan Peralatan Kerja	Pemeliharaan rutin/berkala Peralatan dan Perlengkapan Kantor	1	service pemeliharaan peralatan kantor	5	jenis	10,000,000.00
	Penyediaan Alat Tulis Kantor	Penyediaan Jasa, Peralatan, dan Perlengkapan Perkantoran	1	Alat tulis kantor	41	jenis	68,899,000.00
	Penyediaan Barang Cetak dan Penggandaan	Penyediaan Jasa, Peralatan, dan Perlengkapan Perkantoran	1	barang cetakan	100	bendel	17,500,000.00
			2	penggandaan	40000	lembar	
	Penyediaan Komponen Instalasi Listrik/Penerangan Bangunan Kantor	Penyediaan Jasa, Peralatan, dan Perlengkapan Perkantoran	1	Alat listrik dan elektronika	12	jenis	5,000,000.00
	Penyediaan Peralatan Rumah Tangga	Penyediaan Jasa, Peralatan, dan Perlengkapan Perkantoran	1	Peralatan dan bahan kebersihan	17	jenis	9,881,000.00
			2	Pengisian tabung gas	8	tabung	
	Penyediaan Bahan Bacaan dan Peraturan Perundang-Undangan	Penyediaan Jasa, Peralatan, dan Perlengkapan Perkantoran	1	pembayaran surat kabar	12	bulan	1,800,000.00
	Penyediaan Makanan dan Minuman	Penyediaan Rapat-rapat, Koordinasi dan Konsultasi	1	laporan hasil rapat	21	dokumen	22,100,000.00
			2	Jamuan tamu	100	orang	
	Rapat-Rapat Kordinasi dan Konsultasi ke Luar Daerah	Penyediaan Rapat-rapat, Koordinasi dan Konsultasi	1	perjalanan dinas dalam daerah	178	op	166,054,500.00
			2	perjalanan dinas luar daerah	35	op	
	Pengadaan Peralatan Gedung Kantor	Pengadaan Peralatan dan Perlengkapan	1	pengadaan peralatan kantor	1	jenis	2,400,000.00

PERANGKAT DAERAH	URUSAN / PROGRAM / KEGIATAN / SUB KEGIATAN BARU	KEGIATAN LAMA	OUTPUT KEGIATAN			PAGU	
			No	Indikator Keluaran	Target		Satuan
	Pemeliharaan Rutin/Berkala Gedung Kantor	Pemeliharaan rutin/berkala gedung kantor	1	Pemeliharaan gedung kantor dan tempat parkir	2	unit	20,000,000.00
	Pemeliharaan Rutin/Berkala Kendaraan Dinas/Operasional	Pemeliharaan rutin/berkala kendaraan dinas/operasional	1	suku cadang kendaraan dinas	17	unit	62,240,000.00
			2	bahan bakar minyak	4574	liter	
	Pemeliharaan Rutin/Berkala Peralatan Gedung Kantor	Pemeliharaan rutin/berkala Peralatan dan Perlengkapan Kantor	1	suku cadang pemeliharaan peralatan dan perlengkapan kantor	5	jenis	10,000,000.00
Dinas Lingkungan Hidup							14,793,686,000.00
	URUSAN PEMERINTAHAN BIDANG LINGKUNGAN HIDUP						5,881,649,700.00
	PROGRAM PERENCANAAN LINGKUNGAN HIDUP						30,100,000.00
	Rencana Perlindungan dan Pengelolaan Lingkungan Hidup (RPPLH) Kabupaten/Kota						20,725,000.00
	Pengendalian Pelaksanaan RPPLH Kabupaten/Kota	Penyusunan data sumberdaya alam dan neraca sumberdaya hutan (NSDH) nasional dan daerah	1	Tersedianya data informasi kualitas pengelolaan lingkungan hidup kabupaten bantul	65	data	13,150,000.00
			2	Laporan sosialisasi informasi kualitas lingkungan hidup Kabupaten Bantul	1	Dokumen	
		Penyusunan Raperda Lingkungan Hidup	1	Laporan sosialisasi peraturan perundangan di bidang lingkungan hidup	1	Dokumen	7,575,000.00
	Penyelenggaran Kajian Lingkungan Hidup Streategis (KLHS) Kabupaten/Kota						9,375,000.00
	Pembuatan dan Pelaksanaan KLHS Rencana Tata Ruang	Pengembangan data dan informasi lingkungan	1	Laporan koordinasi	1	Dokumen	4,200,000.00
	Pembuatan dan Pelaksanaan KLHS untuk KRP yang Berpotensi Menimbulkan Dampak/Resiko Lingkungan Hidup	Pengembangan data dan informasi lingkungan	1	Laporan sosialisasi penyusunan dokumen lingkungan hidup	1	Dokumen	5,175,000.00
	PROGRAM PENGENDALIAN PENCEMARAN DAN/ATAU KERUSAKAN LINGKUNGAN HIDUP						1,113,410,000.00
	Pencegahan Pencemaran dan/atau Kerusakan Lingkungan Hidup Kabupaten/Kota						867,975,000.00
	Koordinasi, Sinkronisasi dan Pelaksanaan Pencegahan Pencemaran Lingkungan Hidup Dilaksanakan terhadap Media Tanah, Air, Udara dan Laut	Pengkajian dampak lingkungan	1	Lokasi pemantauan Udara Ambient	2	lokasi	819,970,000.00
			2	Lokasi pemantauan kualitas air sungai	3	sungai	
			3	Cetakan Informasi dan Pelayanan Pencemaran Lingkungan	2	Jenis	
			4	Operasional UPT IPAL Piyungan	12	Bulan	
			5	Pembangunan IPAL	2	unit	
			6	Laporan Pemantauan Kegiatan Usaha Sumber Sumber Pencemar	1	Dokumen	
	Koordinasi, Sinkronisasi dan Pelaksanaan Pengendalian Emisi Gas Rumah Kaca, Mitigasi dan Adaptasi Perubahan Iklim	Pengkajian dampak lingkungan	1	Laporan Inventarisasi Gas Rumah Kaca	1	Dokumen	48,005,000.00
	Penanggulangan Pencemaran dan/atau Kerusakan Lingkungan Hidup Kabupaten/Kota						78,400,000.00
	Pemberian Informasi Peringatan Pencemaran dan/atau Kerusakan Lingkungan Hidup pada Masyarakat	Pengembangan kapasitas laboratorium lingkungan hidup	1	Laporan koordinasi	1	Dokumen	7,500,000.00
	Penghentian Pencemaran dan/atau Kerusakan Lingkungan Hidup	Pengembangan kapasitas laboratorium lingkungan hidup	1	Laporan Pengujian Kualitas Lingkungan	1	Dokumen	70,900,000.00
			2	Laporan Uji Profisiensi	1	Dokumen	
			3	Penyediaan Sarana Laboratorium	2	Jenis	
			4	Laporan Surveilen Akreditasi Laboratorium	1	Dokumen	
	Pemulihan Pencemaran dan/atau Kerusakan Lingkungan Hidup Kabupaten/Kota						167,035,000.00
	Koordinasi, Sinkronisasi dan Pelaksanaan Rehabilitasi	Pengendalian Kerusakan Lingkungan Alami dan Buatan	1	Pemahaman Peserta Pelatihan kerusakan lingkungan hidup 80 % dari 60 orang	48	Orang	167,035,000.00
			2	Penanaman Bibit Tanaman Pengendalian Kerusakan Lingkungan	2600	Batang	

PERANGKAT DAERAH	URUSAN / PROGRAM / KEGIATAN / SUB KEGIATAN BARU	KEGIATAN LAMA	OUTPUT KEGIATAN			PAGU	
			No	Indikator Keluaran	Target		Satuan
			3	Laporan Sosialisasi Kerusakan Lingkungan	1	Dokumen	
			4	Cetak Edukasi dan Informasi Pengendalian Kerusakan Lingkungan	1	Jenis	
	PROGRAM PENGELOLAAN KEANEKARAGAMAN HAYATI (KEHATI)						2,427,724,700.00
	Pengelolaan Keaneekaragaman Hayati Kabupaten/Kota						2,427,724,700.00
	Penyusunan dan Penetapan Rencana Pengelolaan Keaneekaragaman Hayati	Pengelolaan keaneekaragaman hayati dan ekosistem	1	Kajian Pengelolaan Lingkungan Hidup Secara Berkelanjutan	1	dokumen	75,000,000.00
	Pengelolaan Ruang Terbuka Hijau (RTH)	Pengelolaan keaneekaragaman hayati dan ekosistem	1	Pembangunan RTH	8	lokasi	2,035,000,000.00
			2	Cetak Informasi dan Promosi Keaneekaragamanhayati	5	Jenis	
	Pengelolaan Sarana dan Prasarana Keaneekaragam Hayati	Operasional Kebersihan, Tata Lingkungan, dan pertamanan	1	Pemeliharaan Taman/RTH	45	RTH	84,799,700.00
		Konservasi Sumber Daya Air dan Pengendalian Kerusakan Sumber-Sumber Air	1	Alat Biopori	160	unit	232,925,000.00
			2	Sumur Peresapan Air Hujan (SPA)	50	unit	
			3	Casing Biopori	850	unit	
	PROGRAM PENGENDALIAN BAHAN BERBAHAYA DAN BERACUN (B3) DAN LIMBAH BAHAN BERBAHAYA DAN BERACUN (LIMBAH B3)						14,985,000.00
	Penyimpanan Sementara Limbah B3						14,985,000.00
	Fasilitasi Pemenuhan Komitmen Izin Penyimpanan Sementara Limbah B3 Dilaksanakan melalui Sistem Pelayanan Perizinan Berusaha Terintegrasi secara Elektronik	Monitoring, evaluasi dan pelaporan	1	Peningkatan pentaataan pengelolaan Limbah B3 bagi Perusahaan/RS/Puskesmas	10	lokasi	10,130,000.00
	Verifikasi Lapangan untuk Memastikan Pemenuhan Persyaratan Administrasi dan Teknis Penyimpanan Sementara Limbah B3	Monitoring, evaluasi dan pelaporan	1	Laporan Monitoring Pentaataan Pengelolaan Limbah B3	1	Dokumen	4,855,000.00
	PROGRAM PEMBINAAN DAN PENGAWASAN TERHADAP IZIN LINGKUNGAN DAN IZIN PERLINDUNGAN DAN PENGELOLAAN LINGKUNGAN HIDUP (PPLH)						8,325,000.00
	Pembinaan dan Pengawasan Terhadap Usaha dan/atau Kegiatan yang Izin Lingkungan dan Izin PPLH diterbitkan oleh Pemerintah Daerah Kabupaten/Kota						8,325,000.00
	Fasilitasi Pemenuhan Ketentuan dan Kewajiban Izin Lingkungan dan/atau Izin PPLH	Monitoring, evaluasi dan pelaporan	1	Laporan sosialisasi	1	Dokumen	5,175,000.00
	Pengawasan Usaha dan/atau Kegiatan yang Izin Lingkungan Hidup, Izin PPLH yang Diterbitkan oleh Pemerintah Daerah Kabupaten/Kota	Monitoring, evaluasi dan pelaporan	1	Penyampaian laporan pengelolaan lingkungan oleh perusahaan yang sudah memiliki dokumen lingkungan 50 perusahaan	50	Perusahaan	1,575,000.00
	Koordinasi dan Sinkronisasi Pengawasan dan Penerapan Sanksi Upaya dan Rencana PPLH	Monitoring, evaluasi dan pelaporan	1	Laporan koordinasi	1	Dokumen	1,575,000.00
	PROGRAM PENINGKATAN PENDIDIKAN, PELATIHAN DAN PENYULUHAN LINGKUNGAN HIDUP UNTUK MASYARAKAT						598,940,000.00
	Penyelenggaraan Pendidikan, Pelatihan, dan Penyuluhan Lingkungan Hidup untuk Lembaga Kemasyarakatan Tingkat Daerah Kabupaten/Kota						598,940,000.00
	Peningkatan Kapasitas dan Kompetensi Sumber Daya Manusia Bidang Lingkungan Hidup untuk Lembaga Kemasyarakatan	Pemberdayaan Masyarakat dalam Pengelolaan Lingkungan Hidup	1	Partisipasi kelompok masyarakat tentang pengelolaan lingkungan hidup	75	kelompok	14,190,000.00
	Pendampingan Gerakan Peduli Lingkungan Hidup	Evaluasi Adipura	1	Nilai Evaluasi Adipura	70	Angka	250,000,000.00
		Pemberdayaan Masyarakat dalam Pengelolaan Lingkungan Hidup	1	Laporan evaluasi lembaga pendidikan (Sekolah Adiwiyata, Pondok Pesantren) berwawasan LH	1	Dokumen	90,810,000.00
		Koordinasi pengelolaan konservasi SDA	1	Bibit Tanaman Lahan Pekarangan, Penghijauan dan Lingkungan serta Konservasi	4800	batang	243,940,000.00
	PROGRAM PENGHARGAAN LINGKUNGAN HIDUP UNTUK MASYARAKAT						20,200,000.00

PERANGKAT DAERAH	URUSAN / PROGRAM / KEGIATAN / SUB KEGIATAN BARU	KEGIATAN LAMA	OUTPUT KEGIATAN				PAGU
			No	Indikator Keluaran	Target	Satuan	
	Pemberian Penghargaan Lingkungan Hidup Tingkat Daerah Kabupaten/Kota						20,200,000.00
	Penilaian Kinerja Masyarakat/Lembaga Masyarakat/Dunia Usaha/Dunia Pendidikan/Filantropi dalam Perlindungan dan Pengelolaan Lingkungan Hidup	Koordinasi pengelolaan konservasi SDA	1	Laporan Evaluasi Kalpataru	1	Dokumen	20,200,000.00
	PROGRAM PENANGANAN PENGADUAN LINGKUNGAN HIDUP						11,575,000.00
	Penyelesaian Pengaduan Masyarakat di Bidang Perlindungan dan Pengelolaan Lingkungan Hidup (PPLH) Kabupaten/Kota						11,575,000.00
	Pengelolaan Pengaduan Masyarakat terhadap PPLH Kabupaten/Kota	Penyelesaian Aduan dan Sengketa Lingkungan Hidup	1	Penyelesaian aduan dan sengketa lingkungan hidup	100	%	3,375,000.00
	Koordinasi dan Sinkronisasi Penerapan Sanksi Administrasi, Penyelesaian Sengketa, dan/atau Penyidikan Lingkungan Hidup di Luar Pengadilan atau melalui Pengadilan	Penyelesaian Aduan dan Sengketa Lingkungan Hidup	1	Laporan sosialisasi penyelesaian aduan dan sengketa lingkungan hidup	1	Dokumen	8,200,000.00
	PROGRAM PENGELOLAAN PERSAMPAHAN						1,656,390,000.00
	Pengelolaan Sampah						1,656,390,000.00
	Penyusunan Kebijakan dan Strategi Daerah Pengelolaan Sampah Kabupaten/Kota	Kerjasama pengelolaan persampahan	1	Dokumen Kebijakan dan Strategi Daerah Pengelolaan Sampah	1	Dokumen	10,000,000.00
	Penanganan Sampah dengan Melakukan Pemilahan, Pengumpulan, Pengangkutan, Pengolahan, dan Pemrosesan Akhir Sampah di TPA/TPST/SPA Kabupaten/Kota	Operasional Kebersihan, Tata Lingkungan, dan pertamanan	1	Pelayanan persampahan	344	Pelanggan	482,635,000.00
			2	Pengelolaan kebersihan jalan	25	Titik	
	Peningkatan Peran serta Masyarakat dalam Pengelolaan Persampahan	Kerjasama pengelolaan persampahan	1	Laporan Sosialisasi dan Kerjasama Pengelolaan Sampah	1	Dokumen	88,545,000.00
		Penyediaan prasarana dan sarana pengelolaan persampahan	1	Pengadaan Prasarana dan Sarana Persampahan	6	Jenis	1,075,210,000.00
	URUSAN UMUM						8,912,036,300.00
	PROGRAM PENUNJANG URUSAN PEMERINTAHAN DAERAH						8,912,036,300.00
	Perencanaan dan Evaluasi Kinerja Perangkat Daerah						7,920,000.00
	Penyusunan Renstra dan Renja Perangkat Daerah	Penyusunan laporan capaian kinerja, keuangan, barang, kepegawaian dan ketatausahaan	1	Dokumen perencanaan dan pelaporan capaian kinerja (Renja, LKJ, LKPJ, LPPD dan Renja Perubahan)	5	Dokumen	7,920,000.00
	Administrasi Keuangan						6,300,000.00
	Penyusunan Akuntansi dan Pelaporan Keuangan	Penyusunan laporan capaian kinerja, keuangan, barang, kepegawaian dan ketatausahaan	1	Laporan keuangan dan aset	1	Dokumen	6,300,000.00
			2	Laporan pendampingan penguatan kearsipan	1	Dokumen	
			3	Laporan kegiatan penguatan Budaya Satria	1	Dokumen	
	Administrasi Umum						8,897,816,300.00
	Penyediaan Jasa Surat Menyurat	Penyediaan Jasa, Peralatan, dan Perlengkapan Perkantoran	1	Materai dan benda pos lainnya	1800	lembar	9,000,000.00
	Penyediaan Jasa Komunikasi, Sumber Daya Air dan Listrik	Penyediaan Jasa, Peralatan, dan Perlengkapan Perkantoran	1	Pembayaran Rekening telepon	12	kali	111,000,000.00
			2	Pembayaran Rekening Listrik	12	kali	
	Penyediaan Jasa Pemeliharaan dan Perizinan Kendaraan Dinas/Operasional	Pemeliharaan Kendaraan Dinas/Operasional	1	Pembayaran KIR dan Pajak Kendaraan	70	kali	91,500,000.00
	Penyediaan Jasa Administrasi Keuangan	Penyediaan Jasa, Peralatan, dan Perlengkapan Perkantoran	1	Honor penjaga malam, petugas kebersihan, sopir, montir,petugas laboratorium, petugas pengomposan, petugas persuratan, petugas input data	3252	ob	5,854,800,000.00
			2	Pengelola Keuangan dan BMD	132	ob	
			3	Sewa lahan IPAL Terpadu Kawasan Industri Piyungan dan Taman Stasiun Bantul	2	Lokasi	

PERANGKAT DAERAH	URUSAN / PROGRAM / KEGIATAN / SUB KEGIATAN BARU	KEGIATAN LAMA	OUTPUT KEGIATAN			PAGU	
			No	Indikator Keluaran	Target		Satuan
			4	Jasa Konsultan Sipil dan Perencanaan	24	ob	
			5	Frekwensi radio	1	kali	
			6	Premi asuransi	12	kali	
	Penyediaan Jasa Kebersihan Kantor	Penyediaan Jasa, Peralatan, dan Perlengkapan Perkantoran	1	Jasa Kebersihan Kantor	96	ob	12,800,000.00
	Penyediaan Jasa Perbaikan Peralatan Kerja	Penyediaan Jasa, Peralatan, dan Perlengkapan Perkantoran	1	Jasa Pemeliharaan Alat Kantor	12	Jenis	75,000,000.00
			2	Jasa Pemeliharaan Alat Laboratorium	4	kali	
	Penyediaan Alat Tulis Kantor	Penyediaan Jasa, Peralatan, dan Perlengkapan Perkantoran	1	Alat Tulis Kantor	40	Jenis	92,785,300.00
	Penyediaan Barang Cetak dan Penggandaan	Penyediaan Jasa, Peralatan, dan Perlengkapan Perkantoran	1	Barang Cetak	15	Jenis	183,255,000.00
			2	Penggandaan	399900	lembar	
			3	Publikasi Media Cetak , Media Televisi dan Radio	3	Jenis	
	Penyediaan Komponen Instalasi Listrik/Penerangan Bangunan Kantor	Penyediaan Jasa, Peralatan, dan Perlengkapan Perkantoran	1	Alat Listrik Dan Elektronik (Lampu Pijar, Battery Kering)	25	Jenis	20,235,000.00
	Penyediaan Peralatan dan Perlengkapan Kantor	Pengadaan Peralatan dan Perlengkapan	1	Pengadaan Peralatan dan Perlengkapan	6	jenis	86,375,000.00
	Penyediaan Peralatan Rumah Tangga	Penyediaan Jasa, Peralatan, dan Perlengkapan Perkantoran	1	Jenis Alat Kebersihan dan bahan Pembersih	5	kali	26,000,000.00
	Penyediaan Bahan Bacaan dan Peraturan Perundang-Undangan	Penyediaan Jasa, Peralatan, dan Perlengkapan Perkantoran	1	Bahan Bacaan dan Peraturan Perundangan	12	kali	6,000,000.00
	Penyediaan Makanan dan Minuman	Penyediaan Rapat-rapat, Koordinasi dan Konsultasi	1	Laporan hasil rapat	150	Dokumen	65,500,000.00
			2	Jamuan Tamu	300	om	
	Rapat-Rapat Kordinasi dan Konsultasi ke Luar Daerah	Penyediaan Rapat-rapat, Koordinasi dan Konsultasi	1	Perjalanan dinas dalam daerah	1275	op	214,716,000.00
			2	Perjalanan dinas luar daerah	80	op	
	Pemeliharaan Rutin/Berkala Gedung Kantor	Pemeliharaan Rumah dan Gedung Kantor	1	Pemeliharaan gedung DLH, UPTDKPP dan UPTD Lboratorium	3	Unit	75,000,000.00
		Pembangunan/Rehabilitasi Rumah dan Gedung Kantor	1	Pembangunan Gedung	1	Unit	126,350,000.00
	Pemeliharaan Rutin/Berkala Kendaraan Dinas/Operasional	Pemeliharaan Kendaraan Dinas/Operasional	1	Pemeliharaan kendaraan roda dua, roda empat dan roda enam	85	kendaraan	1,847,500,000.00
			2	Pembayaran BBM dan Pelumas	142412	liter	
Dinas Kependudukan dan Pencatatan Sipil							3,372,552,970.00
	URUSAN PEMERINTAHAN BIDANG ADMINISTRASI KEPENDUDUKAN DAN PENCATATAN SIPIL						1,354,857,250.00
	PROGRAM PENDAFTARAN PENDUDUK						237,560,000.00
	Pelayanan Pendaftaran Penduduk						237,560,000.00
	Pendataan Penduduk Non Permanen dan Rentan Administrasi Kependudukan	Pendataan Penduduk Non Permanen Administrasi Kependudukan	1	Pemahaman Peserta Bimtek Pendataan Penduduk Non Permanen	95	Peserta	57,060,000.00
			2	Data Penduduk Non Permanen	1000	Data	
	Pencatatan, Penatausahaan dan Penerbitan Dokumen atas Pendaftaran Penduduk	Pelaksanaan KIA (Kartu Identitas Anak)	1	Penerbitan KIA (Kartu Identitas Anak)	25000	Kartu	63,400,000.00
	Pencatatan, Penatausahaan dan Penerbitan Dokumen atas Pelaporan Peristiwa Kependudukan	Peningkatan Kebijakan Mutu Publik dalam Bidang SDM	1	Pemahaman peserta bimtek peningkatan kapasitas pegawai	92	Peserta	88,750,000.00
			2	Entry Data Kependudukan	8000	Entry	
	Penerbitan Dokumen atas Hasil Pelaporan Peristiwa Kependudukan	Pelayanan Mutasi Penduduk	1	Data Hasil Pelaporan Peristiwa Kependudukan	12000	Data	28,350,000.00
	PROGRAM PENCATATAN SIPIL						923,025,000.00
	Pelayanan Pencatatan Sipil						923,025,000.00
	Pencatatan, Penatausahaan dan Penerbitan Dokumen atas Pelaporan Peristiwa Penting	Pengelolaan Dokumen Pencatatan Sipil	1	Digitalisasi Akta Catatan Sipil	11000	Dokumen	159,030,000.00
	Peningkatan dalam Pelayanan Pencatatan Sipil	Inovasi Pelayanan Akta Kelahiran dan Akta Kematian	1	Pelayanan Akta Kelahiran dan Akta Kematian	7000	Dokumen	763,995,000.00
	PROGRAM PENGELOLAAN INFORMASI ADMINISTRASI KEPENDUDUKAN						174,110,250.00

PERANGKAT DAERAH	URUSAN / PROGRAM / KEGIATAN / SUB KEGIATAN BARU	KEGIATAN LAMA	OUTPUT KEGIATAN				PAGU
			No	Indikator Keluaran	Target	Satuan	
	Pengumpulan Data Kependudukan dan Pemanfaatan dan Penyajian Database Kependudukan						71,885,250.00
	Kerjasama Pemanfaatan Data Kependudukan	Pelaksanaan Kerjasama Pemanfaatan Data	1	Monitoring Kerjasama dengan Lembaga Pengguna	3	Lembaga	43,150,000.00
	Inventarisasi Data untuk Kepentingan Pembangunan Daerah	Pemutakhiran Data Kependudukan	1	Pemutakhiran Data Kependudukan	12	Dokumen	28,735,250.00
	Penyelenggaraan urusan Administrasi Kependudukan						102,225,000.00
	Koordinasi dengan Kantor Kementerian yang Menyenggarakan Urusan Pemerintahan di Bidang Agama Kabupaten/Kota dan Pengadilan Agama yang Berkaitan dengan Pencatatan Nikah, Talak, Cerai, dan Rujuk bagi Penduduk yang Beragama Islam	Sinkronisasi Kebijakan	1	Data NTCR (Nikah, Talak, Cerai dan Rujun)	4750	Data	23,675,000.00
	Sosialisasi Penyelenggaraan Urusan Administrasi Kependudukan	Publikasi Kebijakan Kependudukan	1	Publikasi Kependudukan Melalui Media Elektronik	1	Jenis	56,800,000.00
			2	Publikasi Kependudukan Melalui Media Cetak	2	Jenis	
			3	Stand Bantul Expo	1	Kali	
	Komunikasi, Informasi, Dan Edukasi Kepada Pemangku Kepentingan Dan Masyarakat	Pengolahan dan Penyelesaian Pengaduan Masyarakat	1	Sosialisasi Penyelesaian Pengaduan Masyarakat	60	Peserta	21,750,000.00
	PROGRAM PENGELOLAAN PROFIL KEPENDUDUKAN						20,162,000.00
	Penyusunan Profil Kependudukan						20,162,000.00
	Penyusunan Profil Data Perkembangan dan Proyeksi kependudukan serta kebutuhan yang lain	Penyusunan Buku Profil Kependudukan	1	Buku Profil Kependudukan	10	Buku	20,162,000.00
			2	Buku Agregat Adminduk	20	Buku	
	URUSAN UMUM						2,017,695,720.00
	PROGRAM PENUNJANG URUSAN PEMERINTAHAN DAERAH						2,017,695,720.00
	Perencanaan dan Evaluasi Kinerja Perangkat Daerah						17,148,750.00
	Penyusunan Renstra dan Renja Perangkat Daerah	Penyusunan laporan capaian kinerja, keuangan, barang, kepegawaian dan ketatausahaan	1	Dokumen Perencanaan Renstra dan Renja Perangkat Daerah	3	Dokumen	5,000,000.00
	Penyusunan Dokumen Evaluasi Daerah Perangkat	Penyusunan laporan capaian kinerja, keuangan, barang, kepegawaian dan ketatausahaan	1	Dokumen perencanaan dan Evaluasi	5	Dokumen	6,074,375.00
	Evaluasi Kinerja Perangkat Daerah	Penyusunan laporan capaian kinerja, keuangan, barang, kepegawaian dan ketatausahaan	1	Dokumen Laporan Evaluasi Kinerja Perangkat Daerah	4	Dokumen	6,074,375.00
	Administrasi Keuangan						123,700,000.00
	Penyediaan Administrasi Pelaksanaan Tugas ASN	Penyusunan laporan capaian kinerja, keuangan, barang, kepegawaian dan ketatausahaan	1	Jasa Konsultansi SMM	1	OK	116,700,000.00
			2	Sertifikasi ISO 9001:2015	1	Sertifikat	
			3	Sertifikasi ISO 27001:2013	1	Sertifikat	
	Penyusunan Akuntansi dan Pelaporan Keuangan	Penyusunan laporan capaian kinerja, keuangan, barang, kepegawaian dan ketatausahaan	1	Laporan Keuangan dan Asset	15	Dokumen	7,000,000.00
	Administrasi Umum						1,876,846,970.00
	Penyediaan Jasa Surat Menyurat	Penyediaan Jasa, Peralatan, dan Perlengkapan Perkantoran	1	Pembelian Benda Pos	1180	lembar	7,850,000.00
	Penyediaan Jasa Komunikasi, Sumber Daya Air dan Listrik	Penyediaan Jasa, Peralatan, dan Perlengkapan Perkantoran	1	Telepon dan SMS Gateway	12	Bulan	25,075,000.00
	Penyediaan Jasa Pemeliharaan dan Perizinan Kendaraan Dinas/Operasional	Penyediaan Jasa, Peralatan, dan Perlengkapan Perkantoran	1	Pajak Kendaraan Roda 2	14	Unit	12,820,000.00
			2	Pajak Kendaraan Roda 4	4	Unit	
	Penyediaan Jasa Administrasi Keuangan	Penyediaan Jasa Pengelola Pelayanan Perkantoran	1	Honorarium Petugas Pelayanan Non PNS	444	OB	923,917,440.00
			2	Asuransi Kesehatan Petugas Pelayanan Non PNS	216	OB	
			3	Asuransi Ketenagakerjaan Petugas Pelayanan Non PNS	444	OB	
		Penyediaan Jasa, Peralatan, dan Perlengkapan Perkantoran	1	Honor Pengelola Keuangan dan Barang	144	OB	32,040,000.00
	Penyediaan Jasa Perbaikan Peralatan Kerja	Pemeliharaan Peralatan dan Perlengkapan	1	Pemeliharaan peralatan dan perlengkapan kantor	14	jenis	94,490,000.00
	Penyediaan Alat Tulis Kantor	Penyediaan Jasa, Peralatan, dan Perlengkapan Perkantoran	1	Alat Tulis Kantor (ATK)	58	Jenis	126,224,980.00
	Penyediaan Komponen Instalasi Listrik/Penerangan Bangunan Kantor	Penyediaan Jasa, Peralatan, dan Perlengkapan Perkantoran	1	Alat Listrik dan elektronik	65	jenis	9,955,700.00
	Penyediaan Peralatan dan Perlengkapan Kantor	Pengadaan Peralatan dan Perlengkapan	1	Pembelian Printer Cetak KTP EI	1	Unit	53,850,000.00

PERANGKAT DAERAH	URUSAN / PROGRAM / KEGIATAN / SUB KEGIATAN BARU	KEGIATAN LAMA	OUTPUT KEGIATAN				PAGU
			No	Indikator Keluaran	Target	Satuan	
	Penyediaan Peralatan Rumah Tangga	Penyediaan Jasa, Peralatan, dan Perlengkapan Perkantoran	1	Peralatan Kebersihan	15	Jenis	24,011,850.00
	Penyediaan Makanan dan Minuman	Penyediaan Rapat-rapat, Koordinasi dan Konsultasi	1	Laporan Rapat Koordinasi Dinas	50	Dokumen	44,575,000.00
			2	Penerimaan Tamu Dinas	1800	Orang	
	Rapat-Rapat Kordinasi dan Konsultasi ke Luar Daerah	Penyediaan Rapat-rapat, Koordinasi dan Konsultasi	1	Perjalanan Dinas Luar Daerah	165	OP	212,650,000.00
			2	Perjalanan Dinas Dalam Daerah	587	OP	
	Pemeliharaan Rutin/Berkala Gedung Kantor	Pemeliharaan Rumah dan Gedung Kantor	1	Pemeliharaan Gedung Kantor	1	Unit	74,600,000.00
	Pemeliharaan Rutin/Berkala Kendaraan Dinas/Operasional	Pemeliharaan Kendaraan Dinas/Operasional	1	Pemeliharaan Kendaraan Dinas Roda 2	18	Unit	234,787,000.00
			2	Pemeliharaan Kendaraan Dinas Roda 4	7	Unit	
Dinas Pengendalian Penduduk, KB, Pemberdayaan Masyarakat, dan Desa							7,853,739,995.00
	URUSAN PEMERINTAHAN BIDANG PEMBERDAYAAN MASYARAKAT DAN DESA						4,244,203,250.00
	PROGRAM PENINGKATAN KERJASAMA DESA						33,720,000.00
	Fasilitasi Kerja sama antar Desa						33,720,000.00
	Fasilitasi Kerja sama Antar Desa	Pengembangan Kerjasama Desa	1	Pemahaman Peserta Bimtek Peningkatan Kapasitas BP UPK, BKAD Meningkatkan Sebanyak 80% dari 34 Orang	27	Orang	33,720,000.00
			2	Pemahaman Peserta Bimtek Kelompok SPP Meningkatkan 80% dari 85 Orang	68	Orang	
			3	Pemahaman Peserta Bimtek Peningkatan Kapasitas UPK meningkat 80% dari 51 Orang	41	Orang	
	PROGRAM ADMINISTRASI PEMERINTAHAN DESA						1,102,420,750.00
	Pembinaan dan Pengawasan Penyelenggaraan Administrasi Pemerintahan Desa						1,102,420,750.00
	Peningkatan Kapasitas Pemerintahan Desa dan BPD	Penyelenggaraan Pendidikan dan Pelatihan Tenaga Teknis dan Masyarakat	1	Pemahaman Peserta Bimtek Perencanaan Pembangunan Desa Meningkatkan 90% dari 80 Orang	72	Orang	20,600,000.00
			2	Pemahaman Peserta Bimtek Pengawasan Meningkatkan 90% dari 80 Orang	72	Orang	
	Fasilitasi Penyelenggaraan Musyawarah Desa	Pelaksanaan musyawarah pembangunan desa	1	Laporan Rakor Persiapan Musrenbang Desa	75	Dokumen	308,133,000.00
			2	Pemahaman Peserta Sosialisasi Perbub Dana Desa meningkat 80% dari 92 Orang	73	Orang	
			3	Pemahaman Peserta Bimtek Penyusunan Pelaporan Dana Desa meningkat 80% dari 75 Orang	60	Orang	
			4	Pemahaman Peserta Bimtek Penggunaan Dana Desa untuk Konvergensi Stunting meningkat 80% dari 150 Orang	120	Orang	
			5	Laporan Penggalangan Komitmen Tim Pelaksana Dana Desa	1	Dokumen	
			6	Laporan Kunjungan Lapangan Monitoring dan Evaluasi Dana Desa	1	Dokumen	
	Pembinaan dan Pemberdayaan BUM Desa dan Lembaga Kerja sama antar Desa	Pelatihan ketrampilan usaha EKONOMI PERDESAAN	1	Laporan pelaksanaan pendampingan BUMDesa	3	Dokumen	335,207,750.00
			2	pemahaman peserta bimtek program global gotong royong meningkat 80% dari 100 orang	80	Orang	

PERANGKAT DAERAH	URUSAN / PROGRAM / KEGIATAN / SUB KEGIATAN BARU	KEGIATAN LAMA	OUTPUT KEGIATAN			PAGU	
			No	Indikator Keluaran	Target		Satuan
			3	pemahaman peserta bimtek pemberdayaan usaha ekonomi masyarakat pedesaan meningkat 80% dari 75 orang	60	Orang	
			4	pemahaman peserta pelatihan Bumdes meningkat 80% dari 360 orang	228	Orang	
			5	pemahaman peserta bimtek peningkatan kapasitas pengelolaan Bumdesa meningkat 80% dari 300 orang	240	Orang	
	Fasilitasi Penyusunan Profil Desa dan Evaluasi Perkembangan Desa	Penyelenggaraan Diseminasi Informasi bagi Masyarakat Desa	1	Laporan Updating Data Profil Desa	1	Dokumen	37,300,000.00
			2	Pemahaman Peserta Bimtek Profil Desa dan Desa Online meningkat 90% dari 80 Orang	72	Orang	
		Penyelenggaraan lomba desa	1	Laporan Pemutakhiran Data EPDESKEL	1	Dokumen	401,180,000.00
			2	Laporan Penilaian Administrasi Lomba Desa	1	Dokumen	
			3	Laporan Ekspos Lomba Desa bagi 6 Desa	1	Dokumen	
			4	Laporan Verifikasi Lapangan	1	Dokumen	
			5	Laporan Pembinaan Lomba Desa	1	Dokumen	
	PROGRAM PEMBERDAYAAN LEMBAGA KEMASYARAKATAN, LEMBAGA ADAT, DAN MASYARAKAT HUKUM ADAT						3,108,062,500.00
	Pemberdayaan Lembaga Kemasyarakatan yang Bergerak di Bidang Pemberdayaan Desa dan Lembaga Adat Tingkat Daerah Provinsi serta Pemberdayaan Masyarakat Hukum Adat yang Masyarakat Pelakunya Hukum Adat yang Sama dalam Daerah Kabupaten/Kota						3,108,062,500.00
	Peningkatan Kapasitas Kelembagaan	Peningkatan Pelayanan Kesejahteraan Masyarakat	1	Pemahaman Peserta Bimtek Sistem Informasi Posyandu meningkat 80% dari 150 Orang	120	Orang	1,932,652,500.00
			2	Pemahaman Peserta Bimtek Pelaporan Konvergensi Stunting meningkat 80% dari 100 Orang	80	Orang	
			3	Pemahaman Peserta Bimtek Pengelolaan Kegiatan PMT-AS meningkat 80% dari 90 Orang	72	Orang	
			4	Pemahaman Peserta TOT Pelatihan Pemasak PMT-AS meningkat 80% dari 51 Orang	41	Orang	
			5	Laporan Pelaksanaan Pemberian PMT bagi 26.676 penerima manfaat	1	Dokumen	
		Bulan bakti gotong royong masyarakat dan LKD	1	Laporan Bimtek Penguatan Kelembagaan DPD LPM Kab.	1	Dokumen	84,861,750.00
			2	Laporan Orientasi Kepemimpinan TP PKK Kec dan Desa	1	Dokumen	
			3	Laporan Temu Karya LPMD	1	Dokumen	
			4	Laporan Seleksi Tokoh Pemberdayaan Masyarakat (Tobermas Award)	1	Dokumen	
		Kegiatan pembinaan organisasi perempuan	1	laporan kegiatan pembinaan organisasi perempuan	1	Dokumen	262,578,750.00
		Pengembangan desa siaga	1	Laporan Revitalisasi Pokja Desa Siaga	1	Dokumen	12,626,000.00
	Penyediaan Sarana dan Prasarana Kelembagaan	Penyiapan masyarakat pengelola air bersih (PAB) Pedesaan	1	Pemahaman Peserta Bimtek PAB Meningkat 90% dari 100 Orang	90	Orang	50,206,000.00
			2	Pemahaman Peserta Sosialisasi PAB Meningkat 90% dari 100 Orang	90	Orang	

PERANGKAT DAERAH	URUSAN / PROGRAM / KEGIATAN / SUB KEGIATAN BARU	KEGIATAN LAMA	OUTPUT KEGIATAN			PAGU	
			No	Indikator Keluaran	Target		Satuan
			3	Laporan Monitoring PAB/PLP	1	Dokumen	
			4	Verifikasi Proposal PPAB	53	Proposal	
		Pemberdayaan Lembaga dan Organisasi Masyarakat Perdesaan	1	Laporan Launching BKK/P2MD	1	Dokumen	216,990,000.00
			2	Laporan Monev BKK/P2MD	1	Dokumen	
			3	Laporan Verifikasi BKK/P2MD	1	Dokumen	
			4	Pemahaman Peserta Bimtek Bantuan Keuangan Kepada Pemerintah Desa meningkat sebanyak 90% dari 160 orang (Lurah, TPK)	144	Orang	
			5	Pemahaman Peserta Sosialisasi Pendampingan dan Monev meningkat sebanyak 90% dari 200 orang	180	Orang	
			6	Pemahaman Peserta Pelatihan Sistem Keuangan Desa (Siskeudes) meningkat sebanyak 90% dari 160 orang (Lurah, TPK)	144	Orang	
		Pendampingan kegiatan TMMD	1	Laporan Survei Lokasi	1	Dokumen	325,500,000.00
			2	Laporan Sosialisasi TMMD	3	Dokumen	
			3	Laporan Gladi Bersih	3	Dokumen	
			4	Laporan Upacara Pembukaan TMMD Sengkuyung	3	Dokumen	
			5	Laporan Upacara Penutupan TMMD Sengkuyung	3	Dokumen	
	Fasilitasi Pengembangan Usaha Ekonomi Masyarakat	Pemberdayaan usaha EKONOMI perdesaan	1	pemahaman peserta mobilitas training pedagang pasar desa meningkat 80% dari 160 orang	128	orang	76,600,000.00
			2	pemahaman peserta bimtek peningkatan kapasitas pengelola pasar desa meningkat 80% dari 70 orang	56	orang	
			3	pemahaman peserta rakerda asosiasi pasar desa meningkat 80% dari 65 orang	52	orang	
		Peningkatan Peranan Wanita Menuju keluarga Sehat sejahtera (P2WKSS)	1	laporan penguatan program lanjutan	1	Dokumen	40,000,000.00
			2	Laporan monitoring program pendukung	1	Dokumen	
		Bantul Ekspo dan karnaval	1	Laporan Pelaksanaan Carnaval	1	Dokumen	13,000,000.00
	Fasilitasi Pemanfaatan Teknologi Tepat Guna	Pengembangan Tekonologi Tepat Guna	1	pemahaman peserta bimtek pengembangan TTG tingkat Kab.Bantul meningkat 80% dari 51 orang	41	orang	93,047,500.00
			2	pemahaman peserta bimtek peningkatan kapasitas pengelola posyantek meningkat 80% dari 51 orang	41	orang	
			3	pemahaman peserta bimtek pelatihan ketrampilan hasil pertanian dan peternakan berbasis TTG meningkat 80% dari 200 orang	160	orang	
	URUSAN PEMERINTAHAN BIDANG PENGENDALIAN PENDUDUK DAN KELUARGA BERENCANA						991,936,250.00
	PROGRAM PENGENDALIAN PENDUDUK						110,300,000.00
	Pemaduan dan Sinkronisasi Kebijakan Pemerintah Daerah Provinsi Dengan Pemerintah Daerah Kabupaten/Kota Dalam Rangka Pengendalian Kuantitas Penduduk						16,800,000.00

PERANGKAT DAERAH	URUSAN / PROGRAM / KEGIATAN / SUB KEGIATAN BARU	KEGIATAN LAMA	OUTPUT KEGIATAN				PAGU
			No	Indikator Keluaran	Target	Satuan	
	Pelaksanaan Rapat Pengendalian Program KKBPk	Fasilitasi Proses Pencatatan Pelaporan Pelayanan Kontrasepsi dan Pengendalian Lapangan	1	Laporan Pengendalian Program dan Evaluasi Kinerja dengan Peserta 480 Orang	12	Dokumen	16,800,000.00
	Pemetaan Perkiraan Pengendalian Penduduk Cakupan Daerah Kabupaten/ Kota						93,500,000.00
	Penyediaan dan Pengolahan Data Kependudukan	Analisa Data dan Dampak Kependudukan	1	Buku Laporan Program KKBPk tk Dusun	1000	buku	34,000,000.00
			2	Cetak F/1/Dal/Dus	1000	Buku	
	Pembinaan dan Pengawasan Pencatatan dan Pelaporan Program KKBPk	Analisa Data dan Dampak Kependudukan	1	Petugas Operator Data Tingkat Desa 75 orang	75	orang	59,500,000.00
			2	Petugas Pengendali Data Tingkat Dusun 1010 Orang	1010	orang	
	PROGRAM PEMBINAAN KELUARGA BERENCANA (KB)						758,106,250.00
	Pelaksanaan Advokasi, Komunikasi, Informasi dan Edukasi (KIE) Pengendalian Penduduk dan KB Sesuai Kearifan Budaya Lokal						142,735,000.00
	Promosi dan KIE Program KKBPk Melalui Media Massa Cetak dan Elektronik Serta Media Luar Ruang	Pelayanan KIE	1	Penggunaan Media Elektronik dan Iklan Layanan Masyarakat dalam Program KB	2	Jenis	34,500,000.00
	Pelaksanaan Hari Keluarga Nasional (Harganas)	Pelaksanaan Kegiatan Hari Keluarga Tingkat Kabupaten	1	Laporan Peringatan Hari Keluarga tingkat Kabupaten	1	Dokumen	47,535,000.00
	Penggunaan Media Massa Cetak, Elektronik dan Media Lainnya Sesuai Kearifan Budaya Lokal Dalam Pencitraan Program KKBPk	Pelayanan KIE	1	Publikasi melalui Mobil Penerangan (Mupen)	3	Kali	1,200,000.00
	Pelaksanaan Mekanisme Operasional Program KKBPk melalui Rapat Koordinasi Kecamatan (Rakorcam), Rapat Koordinasi Desa (Rakordes), dan Mini Lokakarya (Minilok)	Pemantapan mekanisme operasional	1	Pemahaman Peserta Forum Kampung KB meningkat 80% dari 200 Orang	160	Orang	13,000,000.00
	Pengendalian Program KKBPk	Pelayanan KIE	1	Sosialisasi Program KKBPk	570	Orang	46,500,000.00
	Pendayagunaan Tenaga Penyuluh KB/ Petugas Lapangan KB (PKB/PLKB)						465,040,000.00
	Penguatan pelaksanaan Penyuluhan, Penggerakan, Pelayanan dan Pengembangan Program KKBPk untuk Petugas Keluarga Berencana/ Penyuluh Lapangan Keluarga Berencana (PKB/PLKB)	Peningkatan kualitas SDM dan kelembagaan KB	1	Laporan Lomba PLKB dengan Peserta 17 Orang	1	Dokumen	6,000,000.00
			2	Evaluasi PPKB	1	Dokumen	
		Pelaksanaan Kegiatan Hari Keluarga Tingkat Kabupaten	1	Pemahaman Peserta Bimtek Jambore PLKB dan IMP Meningkatkan Sebanyak 90% dari 100 Orang	90	Orang	40,000,000.00
	Penggerakan Kader Institusi Masyarakat Pedesaan (IMP)	Peningkatan kualitas SDM dan kelembagaan KB	1	Laporan Lomba IMP dengan Peserta 17 Orang	1	Dokumen	28,100,000.00
			2	Laporan Lomba KB Lestari Usia 10 Tahun dengan Peserta 17 Orang	1	Dokumen	
			3	Laporan Lomba KB Lestari Usia 15 Tahun dengan Peserta 17 Orang	1	Dokumen	
			4	Laporan Lomba KB Lestari Usia 20 Tahun dengan Peserta 17 Orang	1	Dokumen	
			5	Laporan Lomba Motivator KB Pria dengan Peserta 17 Orang	1	Dokumen	
		Pembinaan Keluarga Berencana	1	Kader Koordinator PPKBD, PPKBD, dan Sub PPKBD sejumlah 7090 orang	7090	orang	350,800,000.00
		Pendampingan Forum IMP	1	Laporan Kegiatan Forum IMP Kabupaten dengan Peserta 408 Orang	12	Dokumen	40,140,000.00
			2	Laporan Kegiatan IMP Pelaksanaan KIE Kunjungan Rumah dengan Peserta 240 Orang	12	Dokumen	
	Pengendalian dan Pendistribusian Kebutuhan Alat dan Obat Kontrasepsi Serta Pelaksanaan Pelayanan KB Di Daerah Kabupaten/Kota						145,956,250.00

PERANGKAT DAERAH	URUSAN / PROGRAM / KEGIATAN / SUB KEGIATAN BARU	KEGIATAN LAMA	OUTPUT KEGIATAN				PAGU
			No	Indikator Keluaran	Target	Satuan	
	Pengendalian Pendistribusian Alat dan Obat Kontrasepsi dan Sarana Penunjang Pelayanan KB Ke Fasilitas Kesehatan Termasuk Jaringan dan Jejaringnya	Pelayanan pemasangan kontrasepsi KB	1	Distribusi Alokon	4	Jenis	14,000,000.00
	Peningkatan Kesertaan Penggunaan Metode Kontrasepsi Jangka Panjang (MKJP)	Pelayanan pemasangan kontrasepsi KB	1	Laporan Keikutsertaan KB MKJP	1	Dokumen	49,206,250.00
	Promosi dan Konseling Kesehatan Reproduksi, Serta Hak-Hak Reproduksi di Fasilitas Kesehatan dan Kelompok Kegiatan	Advokasi dan KIE tentang Kesehatan Reproduksi Remaja (KRR)	1	Advokasi dan KIE KRR Bagi Tokoh Masyarakat dan Tokoh Agama	150	Orang	17,500,000.00
	Peningkatan Kesertaan KB Pria	Pelayanan pemasangan kontrasepsi KB	1	Laporan Keikutsertaan Akseptor MOP	1	Dokumen	65,250,000.00
	Pemberdayaan dan Peningkatan Peran Serta Organisasi Masyarakat Tingkat Daerah Kabupaten/Kota Dalam Pelaksanaan Pelayanan dan Pembinaan Kesertaan Ber-KB						4,375,000.00
	Integrasi Pembangunan Lintas Sektor di Kampung KB	Pencanangan dan Pembentukan Kampung KB	1	Laporan pelaksanaan Forum Kampung KB Tingkat Kabupaten	1	Dokumen	1,250,000.00
	Pelaksanaan dan Pengelolaan Program KKBPB di Kampung KB	Pencanangan dan Pembentukan Kampung KB	1	Laporan Monitoring dan Evaluasi Kampung KB di 17 Lokasi	17	Dokumen	3,125,000.00
	PROGRAM PEMBERDAYAAN DAN PENINGKATAN KELUARGA SEJAHTERA (KS)						123,530,000.00
	Pelaksanaan Pembangunan Keluarga Melalui Pembinaan Ketahanan dan Kesejahteraan Keluarga						110,300,000.00
	Orientasi dan Pelatihan Teknis Pengelola Ketahanan dan Kesejahteraan Keluarga (BKB, BKR, BKL, PPPKS, PIK-R dan Pemberdayaan Ekonomi Keluarga/UPPKS)	Pengembangan ADITUKA (asuhan Dini Tumbuh Kembang Anak)	1	Pemahaman Peserta Orientasi Pola Asuh Balita Bagi Toma Meningkat Sebanyak 80% dari 225 Orang	180	Orang	24,250,000.00
	Orientasi/Pelatihan Teknis Pelaksana/Kader Ketahanan dan Kesejahteraan Keluarga (BKB, BKR, BKL, PPPKS, PIK-R dan Pemberdayaan Ekonomi Keluarga/UPPKS)	Evaluasi Kegiatan Tribina (BKB, BKR, dan BKL) dan POSDAYA	1	Evaluasi Kegiatan Tribina	1	Dokumen	11,800,000.00
			2	Evaluasi Kelompok UPPKS	2	Dokumen	
		Lomba forum PIK remaja	1	Pemahaman peserta Orientasi Pendidik Sebaya dan Konselor Sebaya PIK R meningkat sebanyak 90% dari 150 Orang	135	Orang	19,250,000.00
		Pedampingan Program Layanan bagi Keluarga Miskin dan PMKS	1	Pemahaman Peserta Orientasi Kelompok UPPKS sumber modal PEKM/KUPK/KESGA meningkat sebanyak 80% dari 100 Orang	80	Orang	14,950,000.00
	Promosi dan Sosialisasi Kelompok Kegiatan Ketahanan dan Kesejahteraan Keluarga (BKB, BKR, BKL, PPPKS, PIK-R dan Pemberdayaan Ekonomi Keluarga/UPPKS)	Monitoring dan evaluasi Yandu KB Kesehatan dan kespro dalam rangka TNI manunggal	1	Gelar Tribina	1	Dokumen	40,050,000.00
			2	Gelar Produk UPPKS	1	Dokumen	
			3	Penyuluhan Narkoba	1	Dokumen	
			4	Penyuluhan Triat KRR	1	Dokumen	
			5	Puncak Money Yandu KB Kesehatan	1	Dokumen	
	Pelaksanaan dan Peningkatan Peran Serta Organisasi Masyarakat Tingkat Daerah Kabupaten/ Kota dalam Pembangunan Keluarga Melalui Pembinaan Ketahanan dan Kesejahteraan Keluarga						13,230,000.00
	Pelaksanaan Peningkatan Kapasitas Mitra dan Organisasi Masyarakat Dalam Pengelolaan Program Ketahanan dan Kesejahteraan Keluarga (BKB, BKR, BKL, PPPKS, PIK-R dan Pemberdayaan Ekonomi Keluarga/UPPKS)	Pendampingan Forum komunikasi kader posdaya	1	Laporan Pertemuan Forum Komunikasi Kader Posdaya	12	Dokumen	13,230,000.00
	URUSAN UMUM						2,617,600,495.00
	PROGRAM PENUNJANG URUSAN PEMERINTAHAN DAERAH						2,617,600,495.00
	Perencanaan dan Evaluasi Kinerja Perangkat Daerah						4,500,000.00
	Penyusunan Dokumen Evaluasi Daerah Perangkat	Penyusunan laporan capaian kinerja, keuangan, barang, kepegawaian dan ketatausahaan	1	Dokumen Evaluasi Perangkat Daerah (LKJ, LKPJ, LPPD, AKIP)	4	Dokumen	4,000,000.00
	Evaluasi Kinerja Perangkat Daerah	Penyusunan laporan capaian kinerja, keuangan, barang, kepegawaian dan ketatausahaan	1	Dokumen Evaluasi Renja	4	Dokumen	500,000.00
	Administrasi Keuangan						11,500,000.00

PERANGKAT DAERAH	URUSAN / PROGRAM / KEGIATAN / SUB KEGIATAN BARU	KEGIATAN LAMA	OUTPUT KEGIATAN			PAGU	
			No	Indikator Keluaran	Target		Satuan
	Penyusunan Akuntansi dan Pelaporan Keuangan	Penyusunan laporan capaian kinerja, keuangan, barang, kepegawaian dan ketatausahaan	1	Laporan Keuangan dan Aset (RKA, DPA, CALK, Laporan Barang)	4	Dokumen	11,500,000.00
	Administrasi Umum						2,601,600,495.00
	Penyediaan Jasa Surat Menyurat	Penyediaan Jasa, Peralatan, dan Perlengkapan Perkantoran	1	Materai dan Benda Pos	1800	Lembar	8,400,000.00
	Penyediaan Jasa Komunikasi, Sumber Daya Air dan Listrik	Penyediaan Jasa, Peralatan, dan Perlengkapan Perkantoran	1	Pembayaran Rekening Telepon	12	Bulan	29,580,000.00
			2	Penyediaan Alat Listrik	3	Jenis	
			3	Pembayaran Rekening Internet	12	Bulan	
	Penyediaan Jasa Pemeliharaan dan Perizinan Kendaraan Dinas/Operasional	Penyediaan Jasa, Peralatan, dan Perlengkapan Perkantoran	1	Pajak Kendaraan Bermotor Roda 2	97	Unit	42,490,000.00
			2	Pajak Kendaraan Bermotor Roda 4	9	Unit	
	Penyediaan Jasa Administrasi Keuangan	Penyediaan Jasa, Peralatan, dan Perlengkapan Perkantoran	1	Jasa Pengelola Administrasi Keuangan dan Barang	132	OB	1,199,447,520.00
			2	Jasa Tenaga Keamanan dan Kebersihan Kantor	36	OB	
			3	Jasa Tenaga Administrasi	204	OB	
			4	Jasa Petugas Pelayanan KB (PLKB)	336	OB	
	Penyediaan Jasa Perbaikan Peralatan Kerja	Pemeliharaan Peralatan dan Perlengkapan	1	Pemeliharaan peralatan dan perlengkapan	6	Jenis	36,200,000.00
	Penyediaan Alat Tulis Kantor	Penyediaan Jasa, Peralatan, dan Perlengkapan Perkantoran	1	ATK	53	Jenis	76,489,175.00
	Penyediaan Barang Cetak dan Penggandaan	Penyediaan Jasa, Peralatan, dan Perlengkapan Perkantoran	1	Penggandaan	125898	Lembar	36,889,800.00
			2	Barang Cetak	6	Jenis	
	Penyediaan Peralatan dan Perlengkapan Kantor	Pengadaan Peralatan dan Perlengkapan	1	Pengadaan peralatan dan perlengkapan kantor	3	Jenis	45,850,000.00
	Penyediaan Peralatan Rumah Tangga	Penyediaan Jasa, Peralatan, dan Perlengkapan Perkantoran	1	Peralatan Kebersihan dan Bahan Pembersih	11	Jenis	14,488,000.00
	Penyediaan Bahan Bacaan dan Peraturan Perundang-Undangan	Penyediaan Jasa, Peralatan, dan Perlengkapan Perkantoran	1	Bahan bacaan langganan surat kabar	720	Buah	3,600,000.00
	Penyediaan Makanan dan Minuman	Penyediaan Rapat-rapat, Koordinasi dan Konsultasi	1	Laporan Hasil Rapat	20	Dokumen	35,000,000.00
			2	Penyediaan Makan Minum Tamu	1000	Orang	
	Rapat-Rapat Kordinasi dan Konsultasi ke Luar Daerah	Penyediaan Rapat-rapat, Koordinasi dan Konsultasi	1	Perjalanan ke Dalam Daerah	1356	Op	464,546,000.00
			2	Perjalanan ke Luar Daerah	81	Op	
	Pemeliharaan Rutin/Berkala Gedung Kantor	Pemeliharaan Rumah dan Gedung Kantor	1	Gedung Kantor	1	Unit	72,000,000.00
	Pemeliharaan Rutin/Berkala Kendaraan Dinas/Operasional	Pemeliharaan Kendaraan Dinas/Operasional	1	Kendaraan Roda 2	40	Unit	509,495,000.00
			2	Kendaraan Roda 4	8	Unit	
			3	Bahan Bakar Minyak	43888	Liter	
	Rehabilitasi Sedang/Berat Rumah Gedung Kantor	Pembangunan gedung kantor	1	Gudang Kantor	1	Unit	27,125,000.00
Dinas Perhubungan							12,661,400,000.00
	URUSAN PEMERINTAHAN BIDANG PERHUBUNGAN						10,814,480,000.00
	PROGRAM PENYELENGGARAAN LALU LINTAS DAN ANGKUTAN JALAN (LLAJ)						10,814,480,000.00
	Penyediaan Perlengkapan Jalan di Jalan Kabupaten/Kota						9,081,980,000.00
	Pembangunan Prasarana Jalan di Jalan Kabupaten/Kota	Pembangunan Halte bus, taxi gedung terminal	1	Pembangunan halte	2	unit	100,000,000.00
	Penyediaan Perlengkapan Jalan di Jalan Kabupaten/Kota	Pengadaan pagar pengaman jalan	1	Pagar pengaman jalan terpasang	24	meter	41,925,000.00
			2	Paku jalan	10	unit	
			3	Delinator	10	unit	
		Pengadaan Lampu Penerangan Jalan	1	LPJU terpasang	632	unit	8,412,075,000.00
		Pengadaan Flashing Lamp	1	Flashing lamp terpasang	1	unit	152,980,000.00
			2	Cermin tikungan terpasang	20	unit	
	Rehabilitasi dan Pemeliharaan Perlengkapan Jalan	Rehabilitasi/Pemeliharaan LPJU	1	Pemeliharaan LPJU	5	jenis	375,000,000.00
	Pengelolaan Terminal Penumpang Tipe C						200,000,000.00
	Rehabilitasi dan Pemeliharaan Terminal (Fasilitas Utama dan Pendukung)	Kegiatan penciptaan keamanan dan kenyamanan penumpang di lingkungan terminal	1	Pemeliharaan terminal	5	unit	200,000,000.00
	Pengujian Berkala Kendaraan Bermotor						415,000,000.00
	Penyediaan Sarana dan Prasarana Pengujian Berkala Kendaraan Bermotor	Pengadaan Prasarana Pendukung PKB	1	Kartu pemeriksaan/kartu induk	30000	lembar	300,000,000.00
			2	Surat keterangan tidak lulus uji	20000	lembar	
			3	Upgrade software dan Hardware Sipentol Smart Card dan Digital Sign	1	kali	

PERANGKAT DAERAH	URUSAN / PROGRAM / KEGIATAN / SUB KEGIATAN BARU	KEGIATAN LAMA	OUTPUT KEGIATAN			PAGU	
			No	Indikator Keluaran	Target		Satuan
			4	PNPB Bukti Uji Baru (Smart Card PKB)	3000	buah	
			5	Surat penetapan retribusi	3000	lembar	
			6	Laporan keuangan bulanan retribusi	250	dokumen	
			7	Alat Uji kendaraan bermotor	0	unit	
			8	Pemeliharaan Sipentol	1	kali	
	Pemeliharaan Sarana dan Prasarana Pengujian Berkala Kendaraan Bermotor	Rehabilitasi/pemeliharaan sarana alat pengujian kendaraan bermotor	1	Servis alat uji	1	kali	115,000,000.00
	Pelaksanaan Manajemen dan Rekayasa Lalu Lintas untuk Jaringan Jalan Kabupaten/Kota						880,000,000.00
	Penataan Manajemen dan Rekayasa Lalu Lintas Untuk Jaringan Jalan Provinsi	Pengembangan Perencanaan Penyelenggaraan Manajemen Rekayasa Lalu-lintas	1	Dokumen Kajian	1	dokumen	60,000,000.00
			2	Dokumen Survey Lalu Lintas	2	dokumen	
	Pengadaan, Pemasangan, Perbaikan dan Pemeliharaan Perlengkapan Jalan dalam Rangka Manajemen dan Rekayasa Lalu Lintas	Pengembangan Fasilitas Perekayasaan Lalu-lintas	1	Rambu Lalu Lintas	134	unit	324,700,000.00
			2	Pita Penggaduh	97	meter2	
			3	Rambu Pendahulu Penegas Jurusan	10	unit	
			4	Tali Pembatas Arus Lalu Lintas	100	meter	
			5	Papan Himbauan Keselamatan Rawan Kecelakaan	1	unit	
			6	APILL	0	unit	
			7	Marka Parkir	97	meter2	
			8	Marka Dalam Kota	97	meter2	
			9	Marka Luar Kota	97	meter2	
		Rehabilitasi/pemeliharaan APILL, Rambu Lalu Lintas dan Marka Jalan	1	Pemeliharaan APILL, Rambu Lalu lintas, dan marka jalan	5	jenis	120,300,000.00
	Uji Coba dan Sosialisasi Pelaksanaan Manajemen Dan Rekayasa Lalu Lintas Untuk Jaringan Jalan Provinsi	Peningkatan Disiplin Masyarakat dalam Berlalu-lintas	1	Laporan Pembinaan Parkir	4	dokumen	375,000,000.00
			2	Laporan kegiatan pelajar pelopor disiplin berlalu-lintas	1	dokumen	
			3	Laporan Sosialisasi disiplin berlalu - lintas	3	dokumen	
			4	Laporan safety riding	1	dokumen	
			5	Laporan event simpatik	1	dokumen	
			6	Laporan Pembinaan Operasional LLAJ	1	dokumen	
	Penyediaan Angkutan Umum untuk Jasa Angkutan Orang dan/atau Barang Antar Kota dalam 1 (Satu) Daerah Kabupaten/Kota						25,000,000.00
	Pengendalian dan Pengawasan Ketersediaan Angkutan Umum untuk Jasa Angkutan Orang dan/atau Barang Antar Kota dalam 1 (Satu) Kabupaten/Kota	Pengumpulan dan analisis data base pelayanan angkutan	1	Dokumen Survey Angkutan	2	dokumen	25,000,000.00
	Penetapan Rencana Umum Jaringan Trayek Perkotaan Dalam 1 (Satu) Daerah Kabupaten/Kota						200,000,000.00
	Penetapan Kebijakan dan sosialisasi Rencana Umum Jaringan Trayek Perkotaan dalam 1 (Satu) Daerah Kabupaten/Kota	Sosialisasi/penyuluhan ketertiban lalu lintas dan angkutan	1	Laporan Penyuluhan Ketertiban Lalu Lintas dan Angkutan	6	dokumen	200,000,000.00
	Penerbitan Izin Penyelenggaraan Angkutan Orang dalam Trayek Lintas Daerah Kabupaten/Kota dalam 1 (Satu) Daerah Kabupaten/Kota						12,500,000.00
	Fasilitasi pemenuhan persyaratan perolehan Izin Penyelenggaraan Angkutan Orang dalam Trayek Kewenangan Kabupaten/Kota dalam sistem pelayanan perizinan berusaha terintegrasi secara elektronik	Pelayanan perijinan di bidang perhubungan	1	Laporan Koordinasi Pelayanan Perijinan di Bidang Perhubungan	4	dokumen	12,500,000.00
	URUSAN UMUM						1,846,920,000.00
	PROGRAM PENUNJANG URUSAN PEMERINTAHAN DAERAH						1,846,920,000.00
	Perencanaan dan Evaluasi Kinerja Perangkat Daerah						7,529,000.00
	Penyusunan Renstra dan Renja Perangkat Daerah	Penyusunan laporan capaian kinerja, keuangan, barang, kepegawaian dan ketatausahaan	1	Dokumen Perencanaan	3	dokumen	4,500,000.00
	Penyusunan Dokumen Evaluasi Daerah Perangkat	Penyusunan laporan capaian kinerja, keuangan, barang, kepegawaian dan ketatausahaan	1	Laporan Evaluasi	3	dokumen	3,029,000.00
	Administrasi Keuangan						15,500,000.00

PERANGKAT DAERAH	URUSAN / PROGRAM / KEGIATAN / SUB KEGIATAN BARU	KEGIATAN LAMA	OUTPUT KEGIATAN			PAGU	
			No	Indikator Keluaran	Target		Satuan
	Penyusunan Akuntansi dan Pelaporan Keuangan	Penyusunan laporan capaian kinerja, keuangan, barang, kepegawaian dan ketatausahaan	1	Laporan Keuangan dan Aset	7	dokumen	15,500,000.00
	Administrasi Umum						1,813,891,000.00
	Penyediaan Jasa Surat Menyurat	Penyediaan Jasa, Peralatan, dan Perlengkapan Perkantoran	1	Materai dan Benda Pos	416	lembar	2,118,000.00
	Penyediaan Jasa Komunikasi, Sumber Daya Air dan Listrik	Penyediaan Jasa, Peralatan, dan Perlengkapan Perkantoran	1	Pembayaran Rekening Listrik	12	bulan	45,000,000.00
			2	Pembayaran Rekening Telepon	12	bulan	
	Penyediaan Jasa Pemeliharaan dan Perizinan Kendaraan Dinas/Operasional	Penyediaan Jasa, Peralatan, dan Perlengkapan Perkantoran	1	Kendaraan KIR	18	unit	19,264,000.00
			2	Pajak Kendaraan Bermotor	29	unit	
	Penyediaan Jasa Administrasi Keuangan	Penyediaan Jasa, Peralatan, dan Perlengkapan Perkantoran	1	Pengelola Keuangan dan BMD	156	ob	47,580,000.00
		Penyediaan Jasa Pengelola Pelayanan Perkantoran	1	Jasa Keamanan Kantor	36	OB	1,193,280,000.00
			2	Tenaga Pembantu Pengadministrasi Umum	60	OB	
			3	Tenaga Bantuan Bidang Teknik Sarana dan Prasarana	204	OB	
			4	Tenaga Pembantu Pengadministrasi Keuangan dan Aset	36	OB	
			5	Tenaga Pembantu Petugas Pemeliharaan Rambu Lalu Lintas	24	OB	
			6	Tenaga Pembantu Pelaksanaan Wasdal Angkutan Barang	12	OB	
			7	Tenaga Pembantu Petugas DALOPS	96	OB	
			8	Tenaga Pembantu Pelaksanaan Retribusi Terminal	24	OB	
			9	Tenaga Pembantu Administrasi Persuratan dan Pelayanan	36	OB	
			10	Tenaga Pembantu Pengumpulan Data Angkutan Barang	12	OB	
			11	Tenaga Pembantu Administrasi Persuratan dan Pelayanan	24	OB	
			12	Tenaga Pembantu Pengadministrasi Kepegawaian	12	OB	
			13	Tenaga Pembantu Petugas Pengawasan dan Pengendalian Parkir	12	OB	
			14	Tenaga Pembantu Penerbitan Perijinan Angkutan Barang	12	OB	
			15	Tenaga Pembantu Pengujian	60	OB	
	Penyediaan Jasa Kebersihan Kantor	Penyediaan Jasa Pengelola Pelayanan Perkantoran	1	Jasa Kebersihan	24	OB	104,230,400.00
	Penyediaan Jasa Perbaikan Peralatan Kerja	Pemeliharaan Peralatan dan Perlengkapan	1	Pemeliharaan peralatan dan perlengkapan	5	jenis	26,500,000.00
	Penyediaan Alat Tulis Kantor	Penyediaan Jasa, Peralatan, dan Perlengkapan Perkantoran	1	ATK	35	jenis	19,858,600.00
	Penyediaan Barang Cetak dan Penggandaan	Penyediaan Jasa, Peralatan, dan Perlengkapan Perkantoran	1	Barang Cetak	7	jenis	21,900,000.00
			2	Penggandaan	30000	lembar	
	Penyediaan Komponen Instalasi Listrik/Penerangan Bangunan Kantor	Penyediaan Jasa, Peralatan, dan Perlengkapan Perkantoran	1	Komponen Instalasi Listrik	8	jenis	2,000,000.00
	Penyediaan Peralatan dan Perlengkapan Kantor	Pengadaan Peralatan dan Perlengkapan	1	Pengadaan Peralatan dan Perlengkapan Kantor	6	jenis	34,000,000.00
	Penyediaan Peralatan Rumah Tangga	Penyediaan Jasa, Peralatan, dan Perlengkapan Perkantoran	1	Bahan dan Peralatan Kebersihan	18	jenis	6,260,000.00
			2	Belanja Tabung Gas Elpigi	6	tabung	
	Penyediaan Bahan Bacaan dan Peraturan Perundang-Undangan	Penyediaan Jasa, Peralatan, dan Perlengkapan Perkantoran	1	Bahan Bacaan Langganan Surat Kabar	12	bulan	1,200,000.00
	Penyediaan Makanan dan Minuman	Penyediaan Rapat-rapat, Koordinasi dan Konsultasi	1	Tamu	300	orang	8,000,000.00
	Rapat-Rapat Kordinasi dan Konsultasi ke Luar Daerah	Penyediaan Rapat-rapat, Koordinasi dan Konsultasi	1	Perjalanan Dinas Dalam Daerah	80	OP	57,700,000.00
			2	Perjalanan Dinas Luar Daerah	11	OP	
			3	Laporan Hasil Rapat	25	dokumen	
	Pemeliharaan Rutin/Berkala Gedung Kantor	Pemeliharaan Rumah dan Gedung Kantor	1	Pemeliharaan Gedung Kantor	3	unit	50,000,000.00

PERANGKAT DAERAH	URUSAN / PROGRAM / KEGIATAN / SUB KEGIATAN BARU	KEGIATAN LAMA	OUTPUT KEGIATAN			PAGU	
			No	Indikator Keluaran	Target		Satuan
	Pemeliharaan Rutin/Berkala Kendaraan Dinas/Operasional	Pemeliharaan Kendaraan Dinas/Operasional	1	Pemeliharaan Kendaraan Roda 6	6	unit	175,000,000.00
			2	Pemeliharaan Kendaraan Roda 4	9	unit	
			3	Pemeliharaan Kendaraan Roda 2	18	unit	
	Peningkatan Disiplin dan Kapasitas Sumber Daya Aparatur						10,000,000.00
	Bimbingan Teknis Implementasi Peraturan Perundang-undangan	Pendidikan, Pelatihan, Sosialisasi, Bimtek dan peningkatan Kapasitas Aparatur	1	Pemahaman Peserta Diklat/ Bimtek meningkat 80% dari 100 orang	80	orang	10,000,000.00
			2	Pengiriman Peserta Diklat Perhubungan	5	orang	
Dinas Komunikasi dan Informatika							9,650,960,000.00
	URUSAN PEMERINTAHAN BIDANG KOMUNIKASI DAN INFORMATIKA						6,186,211,150.00
	PROGRAM INFORMASI DAN KOMUNIKASI PUBLIK						877,275,000.00
	Pengelolaan Informasi dan Komunikasi Publik Pemerintah Daerah Kabupaten/Kota						877,275,000.00
	Monitoring Opini dan Aspirasi Publik	Penyebarluasan informasi penyelenggaraan pemerintahan daerah	1	Media cetak publikasi penyelenggaraan pemerintahan daerah	5	Jenis	212,687,500.00
			2	Laporan IKM Pemkab Bantul	1	Dokumen	
			3	Pemahaman peserta bimtek jurnalistik meningkat sebanyak 95 % dari 200 orang	190	Orang	
			4	Laporan dinamika pembangunan desa	1	Dokumen	
			5	Laporan forum media sosial	2	Dokumen	
			6	Laporan lomba pengguna media sosial terfavorit	1	Dokumen	
			7	Dokumen Big Data e-kliping	1	Dokumen	
	Pengelolaan Media Komunikasi Publik	Penyebarluasan informasi pembangunan daerah	1	Media informasi/publikasi pembangunan daerah	5	Jenis	580,322,500.00
			2	Barang cetakan	1	Paket	
			3	Video profil	1	Video	
	Penguatan Kapasitas Sumber Daya Komunikasi Publik	Penyebarluasan Informasi yang bersifat Penyuluhan bagi Masyarakat	1	Forum KIM	1	Dokumen	30,000,000.00
			2	Pemberdayaan KIM Tingkat Kabupaten Bantul	1	Dokumen	
			3	Pemahaman peserta Bimtek Admin KIM meningkat sebanyak 95 % dari 35 orang	34	Orang	
	Penguatan Tata Kelola Komisi Informasi di Daerah	Penyebarluasan Informasi yang bersifat Penyuluhan bagi Masyarakat	1	Forum PPIID DIY	1	Dokumen	54,265,000.00
			2	Pemahaman peserta Bimtek PPIID Pembantu meningkat sebanyak 95 % dari 90 orang	86	Orang	
			3	Pemahaman peserta Bimtek PPIID Desa Pembantu meningkat sebanyak 95 % dari 120 orang	114	Orang	
	PROGRAM APLIKASI INFORMATIKA						5,308,936,150.00
	Pengelolaan e-government Di Lingkup Pemerintah Daerah Kabupaten/Kota						5,308,936,150.00
	Pengelolaan Pusat Data Pemerintahan Daerah	Pembinaan dan Pengembangan Jaringan Komunikasi dan Informasi	1	Layanan Disaster Recovery Center	1	Lokasi	312,000,000.00
	Penyelenggaraan Sistem Komunikasi Intra Pemerintah Daerah	Pembinaan dan Pengembangan Jaringan Komunikasi dan Informasi	1	Penyediaan Bandwith Pemerintah dan Layanan Publik	12	Bulan	3,874,662,960.00
			2	Pemeliharaan Backbone	99	KM	
			3	Pemeliharaan tower	133	Tower	
			4	Pemeliharaan jaringan LAN	188	Jaringan	
			5	Pemeliharaan genset	1	Unit	
			6	Upgrade jaringan dan wifi	18	Titik	
			7	Pembangunan Jaringan Internet MPP	1	Jaringan	
			8	Layanan Akses Wifi Publik	12	Bulan	
			9	Jasa Teknisi NOC dan Mail Server	48	OB	

PERANGKAT DAERAH	URUSAN / PROGRAM / KEGIATAN / SUB KEGIATAN BARU	KEGIATAN LAMA	OUTPUT KEGIATAN				PAGU
			No	Indikator Keluaran	Target	Satuan	
			10	Penyediaan Peralatan Bantul Comand Center	1	Set	
	Penyelenggaraan Sistem Penghubung Layanan Pemerintah	Pembinaan dan pengembangan sumber daya komunikasi dan informasi	1	FGD Menara Telekomunikasi	1	Dokumen	210,398,190.00
			2	Survey menara telekomunikasi	620	Dokumen	
			3	Penyediaan Wifi Publik	4	Bulan	
	Pengembangan dan Pengelolaan Ekosistem Kabupaten/Kota Cerdas dan Kota Cerdas	Pengkajian dan penelitian bidang informasi dan komunikasi	1	Laporan Monitoring dan Penguatan Smartcity	1	Dokumen	72,600,000.00
	Pengembangan dan Pengelolaan Sumber Daya Teknologi Informasi dan Komunikasi Pemerintah Daerah	Pelatihan SDM dalam bidang komunikasi dan informasi	1	Pemahaman peserta pelatihan TIK meningkat sebanyak 95 % dari 300 orang	285	Orang	781,150,000.00
			2	Pendampingan Aplikasi SEPAKAT	1	Aplikasi	
			3	Jasa Konsultansi Pembuatan Sistem Informasi	72	OB	
			4	Cloud Server Aplikasi SEPAKAT	2	Bulan	
			5	Lisensi Zoom Meeting dan Webinar	1	Lisensi	
			6	Pengembangan aplikasi Jendela Bantul	1	Aplikasi	
			7	Pembangunan Aplikasi Perijinan	2	Aplikasi	
	Pengelolaan Government Chief Information Officer (GCIO)	Pengkajian dan penelitian bidang informasi dan komunikasi	1	Laporan Penguatan dan Implementasi SPBE	1	Dokumen	58,125,000.00
			2	Laporan Audit TIK	1	Dokumen	
	URUSAN PEMERINTAHAN BIDANG STATISTIK						110,000,000.00
	PROGRAM PENYELENGGARAAN STATISTIK SEKTORAL						110,000,000.00
	Penyelenggaraan Statistik Sektoral di Lingkup Daerah Kabupaten/Kota						110,000,000.00
	Membangun Metadata Statistik Sektoral	Pengelolaan Updating dan Analisis Data dan Statistik Daerah	1	Portal data dikelola	2	Portal	38,500,000.00
	Penyelenggaraan Otorisasi Statistik Sektoral di Daerah	Pengelolaan Updating dan Analisis Data dan Statistik Daerah	1	Data statistik daerah sebagai acuan pembangunan	1	Dokumen	71,500,000.00
			2	Data dan statistik sektoral Kab. Bantul	1	Dokumen	
	URUSAN PEMERINTAHAN BIDANG PERSANDIAN						1,309,209,641.00
	PROGRAM PENYELENGGARAAN PERSANDIAN UNTUK PENGAMANAN INFORMASI						1,309,209,641.00
	Penyelenggaraan Persandian Untuk Pengamanan Informasi Pemerintah Daerah Kabupaten/Kota						1,247,309,641.00
	Pelaksanaan Analisis Kebutuhan dan Pengelolaan Sumber Daya Keamanan Informasi Pemerintah Daerah Kabupaten/Kota	Pengelolaan dan Pengembangan Keamanan Informasi	1	Pemahaman peserta sosialisasi keamanan informasi meningkat sebanyak 95% dari 170 orang	161	Orang	805,209,641.00
			2	Langganan ISR Radio Komunikasi internal Pemda. Bantul	4	ISR	
			3	Pemeliharaan repeater radio komunikasi	4	Repeater	
			4	Pemeliharaan jaringan telepon	6	Jaringan	
			5	Pelaksanaan Sterilisasi Ruang / Kegiatan di Pemkab. bantul	4	Dokumen	
			6	Software keamanan informasi	2	Jenis	
			7	Sewa Frekuensi Radio Internal Pemda. Bantul	1	Tahun	
			8	Panggilan Darurat 112	1	Dokumen	
		Pembinaan dan Pengembangan Bidang Persandian	1	Pembayaran rekening telepon pemda	12	Bulan	430,100,000.00
			2	Session Initiation Protocol (SIP) Phone dan lisensi	15	Unit	
			3	Sewa lahan Repeater	2	Lokasi	
			4	Perangkat Kendali Komunikasi Radio	1	Set	
	Penyediaan Layanan Keamanan Informasi Pemerintah Daerah Kabupaten/Kota	Pembinaan dan Pengembangan Bidang Persandian	1	Pemanfaatan layanan persandian bagi perangkat daerah	20	Layanan	12,000,000.00
			2	Pengamanan Sinyal Komunikasi Internal Pemkab. Bantul	2	Dokumen	
			3	Pelaksanaan Sterilisasi Ruang Pimpinan dan OPD yang Rentan Penyadapan	7	Ruangan	

PERANGKAT DAERAH	URUSAN / PROGRAM / KEGIATAN / SUB KEGIATAN BARU	KEGIATAN LAMA	OUTPUT KEGIATAN			PAGU	
			No	Indikator Keluaran	Target		Satuan
			4	Pengamanan Berita Rahasia	12	Bulan	
	Penetapan Pola Hubungan Komunikasi Sandi Antar Perangkat Daerah Kabupaten/Kota						61,900,000.00
	Operasionalisasi Jaring Komunikasi Sandi Pemerintah Daerah Kabupaten/Kota	Pembinaan dan Pengembangan Bidang Persandian	1	Forum Komunikasi Sandi Daerah	1	Dokumen	61,900,000.00
	URUSAN UMUM						2,045,539,209.00
	PROGRAM PENUNJANG URUSAN PEMERINTAHAN DAERAH						2,045,539,209.00
	Perencanaan dan Evaluasi Kinerja Perangkat Daerah						71,892,500.00
	Penyusunan Renstra dan Renja Perangkat Daerah	Penyusunan laporan capaian kinerja dan ikhtisar realisasi kinerja SKPD	1	Dokumen perencanaan	5	Dokumen	1,500,000.00
	Penyusunan Dokumen Evaluasi Daerah Perangkat	Penyusunan laporan capaian kinerja dan ikhtisar realisasi kinerja SKPD	1	Penyusunan laporan	4	Dokumen	1,500,000.00
	Koordinasi dan Sinkronisasi Perencanaan Perangkat Daerah	Penyusunan laporan capaian kinerja dan ikhtisar realisasi kinerja SKPD	1	FGD penyusunan perencanaan dan penyusunan Laporan	2	Dokumen	59,000,000.00
	Evaluasi Kinerja Perangkat Daerah	Penyusunan laporan capaian kinerja dan ikhtisar realisasi kinerja SKPD	1	Nilai Evaluasi Kinerja	82	Angka	9,892,500.00
	Administrasi Umum						1,935,646,709.00
	Penyediaan Jasa Surat Menyurat	Penyediaan Jasa, Peralatan, dan Perlengkapan Perkantoran	1	Penyediaan materai dan benda pos	1100	Lembar	5,400,000.00
	Penyediaan Jasa Administrasi Keuangan	Penyediaan Jasa, Peralatan, dan Perlengkapan Perkantoran	1	Pembayaran honor pengelola Keuangan	156	OB	310,320,000.00
			2	Pembayaran honor pegawai kontrak	108	OB	
			3	Premi Asuransi Ketenagakerjaan	108	OB	
			4	Pembayaran Premi Asuransi Kesehatan	108	OB	
	Penyediaan Jasa Perbaikan Peralatan Kerja	Penyediaan Jasa, Peralatan, dan Perlengkapan Perkantoran	1	Pemeliharaan Peralatan dan Mesin	12	Bulan	146,000,000.00
	Penyediaan Alat Tulis Kantor	Penyediaan Jasa, Peralatan, dan Perlengkapan Perkantoran	1	Penyediaan ATK	33	Jenis	80,435,509.00
	Penyediaan Barang Cetak dan Penggandaan	Penyediaan Jasa, Peralatan, dan Perlengkapan Perkantoran	1	Barang Cetak	4	Jenis	41,962,500.00
			2	Penggandaan dokumen	56650	Lembar	
	Penyediaan Komponen Instalasi Listrik/Penerangan Bangunan Kantor	Penyediaan Jasa, Peralatan, dan Perlengkapan Perkantoran	1	Penyediaan alat listrik	13	Jenis	10,155,700.00
	Penyediaan Peralatan dan Perlengkapan Kantor	Penyediaan Jasa, Peralatan, dan Perlengkapan Perkantoran	1	Alat kesehatan (Masker)	157	Unit	1,570,000.00
		Pengadaan Peralatan dan Perlengkapan	1	Penyediaan Personal Komputer	7	Unit	392,875,000.00
			2	Penyediaan Peralatan Studio Visual	13	Jenis	
			3	Penyediaan Printer	1	Unit	
			4	Penyediaan AC	1	Unit	
			5	Dekorasi Ruangan	1	Ruangan	
			6	Penyediaan Meubelair	1	Set	
	Penyediaan Peralatan Rumah Tangga	Penyediaan Jasa, Peralatan, dan Perlengkapan Perkantoran	1	Penyediaan Bahan obat-obatan	7	Jenis	12,000,000.00
			2	Penyediaan alat kebersihan dan bahan pembersih.	7	Jenis	
	Penyediaan Bahan Bacaan dan Peraturan Perundang-Undangan	Penyediaan Jasa, Peralatan, dan Perlengkapan Perkantoran	1	Penyediaan Bahan Bacaan	5	Jenis	3,600,000.00
	Penyediaan Makanan dan Minuman	Penyediaan Rapat-rapat, Koordinasi dan Konsultasi	1	Laporan hasil rapat	120	Dokumen	78,375,000.00
			2	Kunjungan Tamu	210	Orang	
	Rapat-Rapat Kordinasi dan Konsultasi ke Luar Daerah	Penyediaan Rapat-rapat, Koordinasi dan Konsultasi	1	Perjalanan dinas dalam daerah	950	OP	449,528,000.00
			2	Perjalanan dinas luar daerah	48	OP	
	Pemeliharaan Rutin/Berkala Gedung Kantor	Penyediaan Jasa, Peralatan, dan Perlengkapan Perkantoran	1	Pemeliharaan Gedung	1	Unit	100,875,000.00
	Pemeliharaan Rutin/Berkala Kendaraan Dinas/Operasional	Pemeliharaan Kendaraan Dinas/Operasional	1	Pemeliharaan kendaraan dinas roda 4	5	Unit	302,550,000.00
			2	Pemeliharaan kendaraan dinas roda 2	11	Unit	
	Peningkatan Disiplin dan Kapasitas Sumber Daya Aparatur						38,000,000.00
	Pendidikan dan Pelatihan Formal	Penyediaan Jasa, Peralatan, dan Perlengkapan Perkantoran	1	Pemahaman ASN di bidang TIK meningkat sebanyak 95% dari 20 orang	19	Orang	38,000,000.00
Dinas Koperasi, Usaha Kecil Menengah dan Perindustrian							4,815,000,000.00
	URUSAN PEMERINTAHAN BIDANG KOPERASI, USAHA KECIL, DAN MENENGAH						799,391,000.00
	PROGRAM PENGAWASAN DAN PEMERIKSAAN KOPERASI						56,145,000.00

PERANGKAT DAERAH	URUSAN / PROGRAM / KEGIATAN / SUB KEGIATAN BARU	KEGIATAN LAMA	OUTPUT KEGIATAN				PAGU
			No	Indikator Keluaran	Target	Satuan	
	Pemeriksaan dan Pengawasan Koperasi, Koperasi Simpan Pinjam/Unit Simpan Pinjam Koperasi yang Wilayah Keanggotaannya dalam Daerah Kabupaten/ Kota						56,145,000.00
	Pengawasan Kekuatan, Kesehatan, Kemandirian, Ketangguhan, serta Akuntabilitas Koperasi Kewenangan Kabupaten/Kota	Peningkatan Manajemen Perkoperasian	1	Jumlah koperasi yang dinilai kualitasnya	40	koperasi	54,125,000.00
	Pemeriksaan Kepatuhan Koperasi terhadap Peraturan Perundang-Undangan Kewenangan Kabupaten/Kota	Peningkatan Manajemen Perkoperasian	1	Jumlah koperasi yang dinilai kesehatan dan kepatuhannya	230	koperasi	2,020,000.00
	PROGRAM PENILAIAN KESEHATAN KSP/USP KOPERASI						48,375,000.00
	Penilaian Kesehatan Koperasi Simpan Pinjam/Unit Simpan Pinjam Koperasi yang Wilayah Keanggotaannya dalam 1 (Satu) Daerah Kabupaten/Kota						48,375,000.00
	Penghargaan Kesehatan KSP/USP Koperasi Kewenangan Kabupaten/Kota	Peningkatan Manajemen Perkoperasian	1	Koperasi berprestasi	15	koperasi	48,375,000.00
	PROGRAM PENDIDIKAN DAN LATIHAN PERKOPERASIAN						113,737,500.00
	Pendidikan dan Latihan Perkoperasian Bagi Koperasi yang Wilayah Keanggotaan dalam Daerah Kabupaten/ Kota						113,737,500.00
	Peningkatan Pemahaman dan Pengetahuan Perkoperasian Serta Kapasitas dan Kompetensi SDM Koperasi	Peningkatan Kualitas Kelembagaan DEKOPINDA	1	Sekolah berprestasi bidang perkoperasian	6	sekolah	63,325,000.00
		Peningkatan Manajemen Perkoperasian	1	Delapan puluh persen (80%) dari 60 peserta Pelatihan Manajemen Perkoperasian meningkat pengetahuannya	48	orang	50,412,500.00
	PROGRAM PEMBERDAYAAN DAN PERLINDUNGAN KOPERASI						142,955,500.00
	Pemberdayaan dan Perlindungan Koperasi yang Keanggotaannya dalam Daerah Kabupaten/ Kota						142,955,500.00
	Pemberdayaan Peningkatan Produktivitas, Nilai Tambah, Akses Pasar, Akses Pembiayaan, Penguatan Kelembagaan, Penataan Manajemen, Standarisasi, dan Restrukturisasi Usaha Koperasi Kewenangan Provinsi	Pengembangan Kerjasama dan Kemitraan Koperasi	1	Dokumen laporan FGD NRB	1	dokumen	121,943,000.00
			2	Dokumen rekomendasi hasil workshop perencanaan bisnis koperasi	1	dokumen	
			3	Dokumen rekomendasi hasil workshop kerjasama dan kemitraan koperasi	1	dokumen	
			4	Peringatan hari koperasi	1	kali	
		Peningkatan Manajemen Perkoperasian	1	Pembinaan penguatan koperasi	10	koperasi	21,012,500.00
	PROGRAM PEMBERDAYAAN USAHA MENENGAH, USAHA KECIL, DAN USAHA MIKRO (UMKM)						210,119,500.00
	Pemberdayaan Usaha Mikro yang Dilakukan Melalui Pendataan, Kemitraan, Kemudahan Perijinan, Penguatan Kelembagaan dan Koordinasi dengan Para Pemangku Kepentingan						210,119,500.00
	Pendataan Potensi dan Pengembangan Usaha Mikro	Pengembangan Usaha Mikro Kecil Menengah	1	Dokumen Data UMKM	1	dokumen	64,995,000.00
	Pemberdayaan Melalui Kemitraan Usaha Mikro	Pengembangan Usaha Mikro Kecil Menengah	1	Delapan puluh persen (80%) dari 50 peserta Workshop Kemitraan bagi UMKM meningkat pengetahuannya	40	orang	27,000,000.00
	Pemberdayaan Kelembagaan Potensi dan Pengembangan Usaha Mikro	Pengembangan Usaha Mikro Kecil Menengah	1	UMKM berprestasi	6	UMKM	118,124,500.00
			2	Delapan puluh persen (80%) dari 50 peserta Pelatihan Pelaku UMKM meningkat pengetahuan dan ketrampilannya	40	orang	
	PROGRAM PENGEMBANGAN UMKM						228,058,500.00
	Pengembangan Usaha Mikro dengan Orientasi Peningkatan Skala Usaha Menjadi Usaha Kecil						228,058,500.00

PERANGKAT DAERAH	URUSAN / PROGRAM / KEGIATAN / SUB KEGIATAN BARU	KEGIATAN LAMA	OUTPUT KEGIATAN			PAGU	
			No	Indikator Keluaran	Target		Satuan
	Fasilitasi Usaha mikro Menjadi Usaha kecil dalam Pengembangan Produksi dan Pengolahan, Pemasaran, SDM, serta Desain dan Teknologi	Pengembangan Kewirausahaan	1	Delapan puluh persen (80%) dari 20 peserta pelatihan penguatan pelaku usaha mikro meningkat pengetahuan dan keterampilannya	16	orang	102,502,500.00
			2	Delapan puluh persen (80%) dari 20 peserta pelatihan calon wirausaha baru meningkat pengetahuan dan keterampilannya	16	orang	
			3	Nilai penjualan produk UMKM meningkat sepuluh persen (10%)	10	persen	
		Pengembangan Usaha Mikro Kecil Menengah	1	Delapan puluh persen (80%) dari 20 peserta Pelatihan Pengembangan Usaha Mikro meningkat pengetahuan dan ketrampilannya	16	orang	25,000,000.00
		Peningkatan Promosi UMKM	1	Nilai penjualan produk UMKM meningkat sepuluh persen (10%)	10	persen	100,556,000.00
	URUSAN PEMERINTAHAN BIDANG PERINDUSTRIAN						2,316,047,500.00
	PROGRAM PERENCANAAN DAN PEMBANGUNAN INDUSTRI						2,313,572,500.00
	Penyusunan dan Evaluasi Rencana Pembangunan Industri Kabupaten/Kota						2,313,572,500.00
	Koordinasi dan Sinkronisasi Pelaksanaan Rencana Pemberdayaan Industri dan Peran Serta Masyarakat	Pengembangan Sistem dan Inovasi Teknologi Industri	1	sertifikasi HKI	3	Sertifikat	50,000,000.00
			2	Sertifikasi Halal	13	Sertifikat	
		Pengembangan dan Pemberdayaan IKM	1	Delapan puluh persen (80%) dari 520 peserta pelatihan industri meningkat pengetahuan dan ketrampilannya	416	orang	685,000,000.00
		Pengembangan Industri Kreatif	1	Peningkatan nilai penjualan/omset IKM sebesar sepuluh persen (10%)	10	persen	209,485,000.00
		Pemberdayaan IKM Sentra	1	Delapan puluh persen (80%) dari 180 peserta Bimbingan Teknis IKM meningkat pengetahuan dan ketrampilannya	144	persen	520,000,000.00
			2	Peningkatan nilai penjualan/omset IKM sentra sebesar sepuluh persen (10%)	10	persen	
		Pembinaan IKM Melalui Dekranas Kabupaten Bantul	1	Peningkatan nilai penjualan/omset IKM Dekranasda sebesar sepuluh persen (10%)	10	persen	227,300,000.00
			2	Dokumen rekomendasi hasil Rakerda Dekranasda	1	dokumen	
		Pengembangan Pemasaran IKM	1	Peningkatan nilai penjualan/omset IKM sebesar sepuluh persen (10%)	10	persen	114,050,000.00
		Pengembangan Kebijakan dan Kerjasama Industri	1	Dokumen updating data sentra industri	1	dokumen	507,737,500.00
			2	Jumlah IKM yang mempunyai keterkaitan dengan sektor ekonomi lain	4	IKM	
			3	Delapan puluh persen (80%) dari 260 peserta Bimbingan Teknis IKM meningkat pengetahuan dan ketrampilannya	208	orang	
			4	Jumlah Sentra Industri yang dimonitoring pelaksanaan protokol kesehatan	10	Sentra	
	PROGRAM PENGENDALIAN IZIN USAHA INDUSTRI KABUPATEN/KOTA						2,475,000.00
	Penerbitan Izin Usaha Industri (IUI) Kecil dan IUI Menengah						2,475,000.00

PERANGKAT DAERAH	URUSAN / PROGRAM / KEGIATAN / SUB KEGIATAN BARU	KEGIATAN LAMA	OUTPUT KEGIATAN				PAGU
			No	Indikator Keluaran	Target	Satuan	
	Fasilitasi Pemenuhan Komitmen Perolehan (UI) Kewenangan Kabupaten/Kota, Dalam Sistem Pelayanan Perizinan Berusaha Terintegrasi Secara Elektronik	Pengembangan Kebijakan dan Kerjasama Industri	1	Berita Acara Pemeriksaan permohonan UI	7	Berita Acara	2,475,000.00
	URUSAN UMUM						1,699,561,500.00
	PROGRAM PENUNJANG URUSAN PEMERINTAHAN DAERAH						1,699,561,500.00
	Perencanaan dan Evaluasi Kinerja Perangkat Daerah						16,225,000.00
	Penyusunan Renstra dan Renja Perangkat Daerah	Perencanaan dan Koordinasi Program Kegiatan	1	Dokumen perencanaan	3	dokumen	7,000,000.00
	Penyusunan Dokumen Evaluasi Daerah Perangkat	Perencanaan dan Koordinasi Program Kegiatan	1	Dokumen pelaporan	4	dokumen	9,225,000.00
	Administrasi Umum						1,662,150,000.00
	Penyediaan Jasa Surat Menyurat	Penyediaan Jasa, Peralatan, dan Perlengkapan Perkantoran	1	Materai dan benda pos	570	lembar	2,535,000.00
	Penyediaan Jasa Komunikasi, Sumber Daya Air dan Listrik	Penyediaan Jasa, Peralatan, dan Perlengkapan Perkantoran	1	Pembayaran rekening telepon	12	bulan	62,900,000.00
			2	Publikasi	4	jenis	
	Penyediaan Jasa Pemeliharaan dan Perizinan Kendaraan Dinas/Operasional	Penyediaan Jasa, Peralatan, dan Perlengkapan Perkantoran	1	Pajak kendaraan bermotor	18	unit	9,200,000.00
	Penyediaan Jasa Administrasi Keuangan	Pengembangan Kebijakan dan Kerjasama Industri	1	Tanah yang disewa untuk akses jalan KIP Piyungan	5	persil	57,000,000.00
		Penyediaan Jasa, Peralatan, dan Perlengkapan Perkantoran	1	Jasa pengelola administrasi keuangan dan kepegawaian	132	ob	767,232,000.00
			2	Jasa dan asuransi tenaga kontrak	384	ob	
	Penyediaan Jasa Perbaikan Peralatan Kerja	Pemeliharaan Peralatan dan Perlengkapan	1	Jasa pemeliharaan peralatan kantor	5	jenis	26,500,000.00
	Penyediaan Alat Tulis Kantor	Penyediaan Jasa, Peralatan, dan Perlengkapan Perkantoran	1	ATK	19	jenis	24,000,000.00
	Penyediaan Barang Cetak dan Penggandaan	Penyediaan Jasa, Peralatan, dan Perlengkapan Perkantoran	1	Barang cetakan	4	jenis	29,458,000.00
			2	Penggandaan	57832	lembar	
	Penyediaan Komponen Instalasi Listrik/Penerangan Bangunan Kantor	Penyediaan Jasa, Peralatan, dan Perlengkapan Perkantoran	1	Komponen instalasi listrik	8	jenis	9,600,000.00
	Penyediaan Peralatan Rumah Tangga	Penyediaan Jasa, Peralatan, dan Perlengkapan Perkantoran	1	Bahan dan peralatan kebersihan	11	jenis	19,900,000.00
			2	Pengisian tabung gas	12	tabung	
			3	Cinderamata	25	buah	
	Penyediaan Bahan Bacaan dan Peraturan Perundang-Undangan	Penyediaan Jasa, Peralatan, dan Perlengkapan Perkantoran	1	Pembayaran surat kabar	12	bulan	1,800,000.00
	Penyediaan Makanan dan Minuman	Penyediaan Rapat-rapat, Koordinasi dan Konsultasi	1	Laporan hasil rapat	42	dokumen	86,175,000.00
			2	Jumlah tamu	600	orang	
	Rapat-Rapat Kordinasi dan Konsultasi ke Luar Daerah	Penyediaan Rapat-rapat, Koordinasi dan Konsultasi	1	Perjalanan dinas dalam daerah	1415	orang perjalanan	399,600,000.00
			2	Perjalanan dinas luar daerah	260	orang perjalanan	
	Pengadaan Perlengkapan Gedung Kantor	Pengadaan perlengkapan gedung kantor	1	Perlengkapan gedung kantor	2	jenis	8,500,000.00
		Pengadaan Peralatan dan Perlengkapan	1	Peralatan dan perlengkapan kantor	5	jenis	3,750,000.00
	Pemeliharaan Rutin/Berkala Gedung Kantor	Pemeliharaan Rumah dan Gedung Kantor	1	Pemeliharaan gedung kantor	2	unit	20,000,000.00
	Pemeliharaan Rutin/Berkala Kendaraan Dinas/Operasional	Pemeliharaan Kendaraan Dinas/Operasional	1	Pemeliharaan kendaraan dinas roda dua	10	unit	134,000,000.00
			2	Pemeliharaan kendaraan dinas roda empat	8	unit	
	Peningkatan Disiplin dan Kapasitas Sumber Daya Aparatur						21,186,500.00
	Bimbingan Teknis Implementasi Peraturan Perundang-undangan	Pendidikan, Pelatihan, Sosialisasi, Bimtek dan peningkatan Kapasitas Aparatur	1	Sembilan puluh persen (90%) dari 77 sumber daya aparatur meningkat kapasitasnya	70	orang	21,186,500.00
Dinas Penanaman Modal dan Pelayanan Terpadu							3,047,500,000.00
	URUSAN PEMERINTAHAN BIDANG PENANAMAN MODAL						702,150,000.00
	PROGRAM PENGEMBANGAN IKLIM PENANAMAN MODAL						87,500,000.00
	Penetapan Pemberian Fasilitas/Insentif Dibidang Penanaman Modal yang Menjadi Kewenangan Daerah Kabupaten/Kota						30,575,000.00
	Penetapan Kebijakan Daerah Mengenai Pemberian Fasilitas/Insentif dan Kemudahan Penanaman Modal	Pengembangan Kebijakan Penanaman Modal	1	Laporan pelaksanaan koordinasi penanaman modal	2	dokumen	30,575,000.00
	Pembuatan Peta Potensi Investasi Kabupaten/Kota						56,925,000.00
	Penyediaan Peta Potensi dan Peluang Usaha Kabupaten/Kota	Pengembangan Potensi Penanaman Modal	1	Buku pengembangan potensi penanaman modal	1	Buku	56,925,000.00
	PROGRAM PROMOSI PENANAMAN MODAL						156,050,000.00

PERANGKAT DAERAH	URUSAN / PROGRAM / KEGIATAN / SUB KEGIATAN BARU	KEGIATAN LAMA	OUTPUT KEGIATAN				PAGU
			No	Indikator Keluaran	Target	Satuan	
	Penyelenggaraan Promosi Penanaman Modal yang Menjadi Kewenangan Daerah Kabupaten/Kota						156,050,000.00
	Penyusunan Strategi Promosi Penanaman Modal	Peningkatan Koordinasi Kerjasama di Bidang Penanaman Modal	1	Laporan pelaksanaan temu bisnis/pemberdayaan usaha	1	dokumen	13,987,500.00
	Pelaksanaan Kegiatan Promosi Penanaman Modal Daerah Kabupaten/Kota	Peningkatan Promosi Penanaman Modal	1	Media promosi potensi dan peluang penanaman modal	3	Media	142,062,500.00
	PROGRAM PELAYANAN PENANAMAN MODAL						344,100,000.00
	Pelayanan Perizinan dan Nonperizinan Secara Terpadu Satu Pintu Dibidang Penanaman Modal yang Menjadi Kewenangan Daerah Kabupaten/Kota						344,100,000.00
	Penyediaan Pelayanan Terpadu Perizinan dan Nonperizinan berbasis Sistem Pelayanan Perizinan Berusaha Terintegrasi secara Elektronik	Pengkajian peraturan daerah tentang perijinan	1	Peraturan daerah yang dikaji	2	dokumen	69,600,000.00
		Operasional pelayanan perijinan	1	Laporan pelaksanaan pelayanan perizinan	20	dokumen	7,000,000.00
	Pemantauan Pemenuhan Komitmen Perizinan dan Nonperizinan Penanaman Modal	Pendataan dan penetapan perijinan	1	Berita Acara Kajian Lapangan dan Kajian Teknis	3291	dokumen	13,325,000.00
			2	Jumlah izin yang ditetapkan dalam satu tahun	3291	lembar izin	
	Penyediaan Layanan Konsultasi dan Pengelolaan Pengaduan Masyarakat terhadap Pelayanan Terpadu Perizinan dan Nonperizinan	Lokakarya penanganan pengaduan	1	Pemahaman peserta lokakarya penanganan pengaduan meningkat sebanyak 100% dari 70 orang	70	orang	13,300,000.00
		Sosialisasi pengelolaan perijinan	1	Laporan pelaksanaan sosialisasi pengelolaan perizinan	10	dokumen	199,475,000.00
		Penyampaian informasi perijinan melalui pameran bantu ekspe	1	Pengunjung stand Bantul Expo	860	orang	35,000,000.00
		Penyelesaian pengaduan dan wasdal perijinan	1	Laporan rekapitulasi penyelesaian pengaduan	12	dokumen	6,400,000.00
	PROGRAM PENGENDALIAN PELAKSANAAN PENANAMAN MODAL						8,325,000.00
	Pengendalian Pelaksanaan Penanaman Modal yang Menjadi Kewenangan Daerah Kabupaten/Kota						8,325,000.00
	Koordinasi dan Sinkronisasi Pemantauan Pelaksanaan Penanaman Modal	Survei kepuasan masyarakat	1	Laporan survei kepuasan masyarakat	2	dokumen	2,800,000.00
		Pengendalian Pelaksanaan Penanaman Modal	1	Laporan pemantauan, pembinaan dan pengawasan perusahaan PMDN/PMA	60	dokumen	1,125,000.00
		Pengawasan dan Pengendalian Perijinan	1	Laporan rapat koordinasi	12	dokumen	4,400,000.00
	PROGRAM PENGELOLAAN DATA DAN SISTEM INFORMASI PENANAMAN MODAL						106,175,000.00
	Pengelolaan Data dan Informasi Perizinan dan Nonperizinan yang Terintegrasi Pada Tingkat Daerah Kabupaten/Kota						106,175,000.00
	Pengolahan, Penyajian dan Pemanfaatan Data dan Informasi Perizinan dan Nonperizinan berbasis Sistem Pelayanan Perizinan Berusaha Terintegrasi secara Elektronik	Penyusunan sistem informasi terhadap layanan publik	1	Pemeliharaan aplikasi dan database	1	Aplikasi	77,175,000.00
		Pengelolaan perijinan online	1	Upgrade aplikasi perizinan online	1	aplikasi	29,000,000.00
	URUSAN UMUM						2,345,350,000.00
	PROGRAM PENUNJANG URUSAN PEMERINTAHAN DAERAH						2,345,350,000.00
	Perencanaan dan Evaluasi Kinerja Perangkat Daerah						10,500,000.00
	Penyusunan Dokumen Evaluasi Daerah Perangkat	Penyusunan laporan capaian kinerja, keuangan, barang, kepegawaian dan ketatausahaan	1	Laporan capaian kinerja	12	dokumen	4,500,000.00
			2	Laporan keuangan	12	dokumen	
			3	Laporan barang/aset	12	dokumen	
			4	Laporan kepegawaian	12	dokumen	
	Koordinasi dan Sinkronisasi Perencanaan Perangkat Daerah	Perencanaan dan Koordinasi Program Kegiatan	1	Laporan perencanaan dan koordinasi program kegiatan	12	dokumen	6,000,000.00
	Administrasi Keuangan						97,125,000.00
	Penyediaan Administrasi Pelaksanaan Tugas ASN	Penyusunan sistem manajemen mutu	1	Laporan pelaksanaan pendampingan	10	dokumen	97,125,000.00
			2	dokumen mutu	12	dokumen	
	Administrasi Umum						2,218,075,000.00
	Penyediaan Jasa Surat Menyurat	Penyediaan Jasa, Peralatan, dan Perlengkapan Perkantoran	1	Materai dan Benda Pos	1162	lembar	6,190,000.00
	Penyediaan Jasa Komunikasi, Sumber Daya Air dan Listrik	Penyediaan Jasa, Peralatan, dan Perlengkapan Perkantoran	1	Pembayaran rekening telepon dan internet	12	bulan	12,000,000.00

PERANGKAT DAERAH	URUSAN / PROGRAM / KEGIATAN / SUB KEGIATAN BARU	KEGIATAN LAMA	OUTPUT KEGIATAN			PAGU	
			No	Indikator Keluaran	Target		Satuan
	Penyediaan Jasa Pemeliharaan dan Perizinan Kendaraan Dinas/Operasional	Penyediaan Jasa, Peralatan, dan Perlengkapan Perkantoran	1	Pajak kendaraan bermotor roda dua	7	unit	16,999,990.00
			2	Pajak kendaraan bermotor roda empat	7	unit	
	Penyediaan Jasa Administrasi Keuangan	Penyediaan Jasa, Peralatan, dan Perlengkapan Perkantoran	1	Pengelola keuangan dan BMD	120	orang bulan	29,280,000.00
		Penyediaan Jasa Pengelola Pelayanan Perkantoran	1	Tim Penyedia Barang Jasa	3	orang	662,040,000.00
			2	Jasa Customer Servis	168	orang bulan	
			3	Jasa keamanan kantor/Satpam	36	orang bulan	
			4	Jasa kebersihan kantor	24	orang bulan	
			5	Pembayaran premi BPJS	348	orang bulan	
	Penyediaan Jasa Perbaikan Peralatan Kerja	Pemeliharaan Peralatan dan Perlengkapan	1	Pemeliharaan Peralatan dan perlengkapan	198	unit	12,000,000.00
	Penyediaan Alat Tulis Kantor	Penyediaan Jasa, Peralatan, dan Perlengkapan Perkantoran	1	ATK	57	jenis	91,858,150.00
	Penyediaan Barang Cetak dan Penggandaan	Penyediaan Jasa, Peralatan, dan Perlengkapan Perkantoran	1	Penggandaan	173900	lembar	157,615,000.00
			2	Barang Cetak	9	jenis	
	Penyediaan Komponen Instalasi Listrik/Penerangan Bangunan Kantor	Penyediaan Jasa, Peralatan, dan Perlengkapan Perkantoran	1	Komponen Instalasi listrik	12	jenis	12,000,000.00
	Penyediaan Peralatan dan Perlengkapan Kantor	Pengadaan Peralatan dan Perlengkapan	1	Pengadaan peralatan dan perlengkapan kantor	15	Jenis	582,763,860.00
		Penyediaan Jasa, Peralatan, dan Perlengkapan Perkantoran	1	Bendera	10	buah	650,000.00
	Penyediaan Peralatan Rumah Tangga	Penyediaan Jasa, Peralatan, dan Perlengkapan Perkantoran	1	Jenis Bahan dan Peralatan kebersihan	10	jenis	42,510,000.00
	Penyediaan Bahan Bacaan dan Peraturan Perundang-Undangan	Penyediaan Jasa, Peralatan, dan Perlengkapan Perkantoran	1	Bahan bacaan langganan surat kabar	6	jenis	6,600,000.00
	Penyediaan Makanan dan Minuman	Penyediaan Rapat-rapat, Koordinasi dan Konsultasi	1	Laporan hasil rapat	66	dokumen	30,700,000.00
			2	Penerimaan tamu	440	orang	
	Rapat-Rapat Kordinasi dan Konsultasi ke Luar Daerah	Penyediaan Rapat-rapat, Koordinasi dan Konsultasi	1	Perjalanan Dinas luar daerah	13	OP	175,916,000.00
			2	Perjalanan Dinas dalam daerah	1317	OP	
	Pemeliharaan Rutin/Berkala Gedung Kantor	Pembangunan/Rehabilitasi Rumah dan Gedung Kantor	1	Rehabilitasi gedung kantor	1	unit	50,000,000.00
		Pemeliharaan Rumah dan Gedung Kantor	1	Pemeliharaan Gedung Kantor	1	unit	153,052,000.00
	Pemeliharaan Rutin/Berkala Kendaraan Dinas/Operasional	Pemeliharaan Kendaraan Dinas/Operasional	1	Kendaraan Dinas Roda Dua	7	unit	175,900,000.00
			2	Kendaraan Dinas Roda Empat	7	unit	
	Peningkatan Disiplin dan Kapasitas Sumber Daya Aparatur						19,650,000.00
	Bimbingan Teknis Implementasi Peraturan Perundang-undangan	Pendidikan, Pelatihan, Sosialisasi, Bimtek dan peningkatan Kapasitas Aparatur	1	Pemahaman peserta BIMTEK peningkatan kapasitas aparatur meningkat sebanyak 100% dari 60 orang	60	orang	19,650,000.00
Dinas Kebudayaan							68,636,310,700.00
	URUSAN PEMERINTAHAN BIDANG KEBUDAYAAN						67,500,000,000.00
	PROGRAM PENGEMBANGAN KEBUDAYAAN						64,107,736,800.00
	Pengelolaan Kebudayaan yang Masyarakat Pelakunya dalam Daerah Kabupaten/Kota						57,886,727,800.00
	Pelindungan, Pengembangan, Pemanfaatan Objek Pemajuan Kebudayaan	Festival kebudayaan yogyakarta	1	Pentas Seni	6	kali	500,000,000.00
			2	Pawai Seni	2	kali	
			3	Pasar Seni	1	kali	
		Pengelolaan dan Pengembangan Taman Budaya	1	Pengadaan Lahan Taman Budaya Bantul	1	Kali	50,066,401,800.00
	Pembinaan Sumber Daya Manusia, Lembaga, dan Pranata Kebudayaan	Pembinaan dan pengembangan Rintisan Desa Budaya dan Kantong Budaya	1	Gelar Potensi Rintisan Desa Budaya	10	Desa	680,208,000.00
			2	Workshop Perfilman Rintisan Desa Budaya	1	kali	
			3	Festival Rintisan Desa Budaya	1	kali	
		Gelar budaya Jogja	1	Pengirim Festival Jathilan ke DIY	1	kali	2,810,746,000.00
			2	Festival Kethoprak Tingkat Kabupaten Bantul	1	kali	
			3	Pengiriman Festival Kethoprak ke DIY	1	kali	

PERANGKAT DAERAH	URUSAN / PROGRAM / KEGIATAN / SUB KEGIATAN BARU	KEGIATAN LAMA	OUTPUT KEGIATAN			PAGU
			No	Indikator Keluaran	Target	
			4	Pengiriman Sendratari ke DIY	1 kali	
			5	Pengiriman Festival Reyog Keprajuritan ke DIY	1 kali	
			6	Festival Teater Tingkat kabupaten Bantul	1 kali	
			7	Pengiriman Festival Teater ke DIY	1 kali	
			8	Festival Karawitan Tk. Kabupaten Bantul	1 kali	
			9	Pengiriman Festival Karawitan ke DIY	1 kali	
			10	Pengiriman Festival Langen Carita ke DIY	1 kali	
			11	Festival Keroncong	1 kali	
			12	Festival Paseban	1 kali	
		Pembinaan dan Kelembagaan Adat dan Tradisi	1	Jumlah Peristiwa Budaya : (- Hari jadi Kabupaten Bantul, - HUT RI, - Kirab Apel Budaya santri, - Pentas wayang Akhir Tahun)	4 kali	1,027,500,000.00
			2	Merti Dusun	22 Kali	
			3	Upacara Adat Tradisi	15 Kali	
		Penyelenggaraan event penggiat seni	1	Pembinaan dan terfasilitasinya organisasi budaya di Kabupaten Bantul	250 kali	2,801,872,000.00
			2	Pentas Seni	6 kali	
	Pelestarian Kesenian tradisional yang Masyarakat Pelakunya dalam Daerah Kabupaten/Kota					6,170,761,000.00
	Pelindungan, Pengembangan, Pemanfaatan Objek Pemajuan Tradisi Budaya	Misi kebudayaan ke dalam dan luar negeri dalam rangka diplomasi budaya	1	Pengiriman Misi Kebudayaan ke Pulau Jawa	3 kali	2,107,411,000.00
			2	Pengiriman Misi Kebudayaan ke Luar Pulau Jawa	2 kali	
		Pengembangan dan implementasi nilai-nilai luhur dalam masyarakat	1	Jumlah Pagelaran Wayang Kulit di Bantul	20 kali	1,580,350,000.00
			2	Jumlah Pembinaan Wayang Kulit di Bantul	2 kali	
			3	Festival Dalang Cilik dan Remaja Tingkat Kabupaten dan DIY	2 kali	
			4	Kajian Warisan Budaya Tak Benda	1 dokumen	
			5	Festival Olahraga Tradisional	1 kali	
			6	Pengembangan Tari Nini Towong	4 kali	
			7	Sarasehan DKB	8 kali	
		Publikasi seni dan budaya daerah	1	Publikasi Media Elektronik	5 kali	185,000,000.00
			2	Publikasi Media Cetak	2 kali	
			3	Directory Kebudayaan Kabupaten Bantul	1 Dokumen	
	Pembinaan Sumber Daya Manusia, Lembaga, dan Pranata Tradisional	Pembinaan, pengembangan bahasa dan sastra	1	Kompetisi Kebahasaan dan Sastra Tingkat Kabupaten Bantul	8 kali	1,923,000,000.00
			2	Kompetisi Kebahasaan dan Sastra Tingkat Propinsi DIY	1 kali	
			3	Pembinaan Sastra	1 kali	
			4	Lawatan Sastra	1 kali	
			5	Gelar Macapat Massal	1 kali	
			6	Penerbitan Majalah Selarong dan Antologi Geguritan	2 judul buku	
			7	Sastrawan Masuk Sekolah	3 kali	
			8	Festival Sastra Yogyakarta (Joglitfest)	1 kali	
			9	Gelar Sastra Bantul	1 kali	
			10	Pawiyatan Pranatacara	1 kali	
	Pemberian Penghargaan Kepada Pihak yang Berprestasi atau Berkontribusi Luar Biasa Sesuai Dengan Prestasi dan Kontribusinya dalam Pemajuan Kebudayaan	Penghargaan seniman dan budayawan	1	Penghargaan Seniman dan Budayawan	5 orang	375,000,000.00
			2	Penghargaan Pelestari Adat Tradisi	5 kelompok	

PERANGKAT DAERAH	URUSAN / PROGRAM / KEGIATAN / SUB KEGIATAN BARU	KEGIATAN LAMA	OUTPUT KEGIATAN			PAGU	
			No	Indikator Keluaran	Target		Satuan
			3	Penghargaan Pelestari Cagar Budaya	5	orang	
	Pembinaan Lembaga Adat yang Penganutnya dalam Daerah Kabupaten/Kota						50,248,000.00
	Pembinaan Sumber Daya Manusia, Lembaga, dan Pranata Adat	Pembinaan penghayat kepercayaan, adat dan tradisi	1	Sarasehan Himpunan Penghayat Kepercayaan	2	kali	50,248,000.00
	PROGRAM PENGEMBANGAN KESENIAN TRADISIONAL						350,000,000.00
	Pembinaan Kesenian yang Masyarakat Pelakunya dalam Daerah Kabupaten/Kota						350,000,000.00
	Peningkatan Kapasitas Tata Kelola Lembaga Kesenian Tradisional	Pembinaan Lembaga Penggiat Seni	1	Lomba Lukis Kyoto DIY	300	peserta	350,000,000.00
			2	Peserta Pembinaan Perfilman (Workshop Pembuatan Film dan Lomba Film)	100	peserta	
	PROGRAM PEMBINAAN SEJARAH						822,913,200.00
	Pembinaan Sejarah Lokal dalam 1 (Satu) Daerah Kabupaten/Kota						822,913,200.00
	Pemberdayaan Sumber Daya Manusia dan Lembaga Sejarah Lokal Kabupaten/Kota	Pembinaan dan pengembangan kesejarahan	1	Peringatan Peristiwa Sejarah	3	Event	822,913,200.00
			2	Lomba Cerdas Cermat Sejarah Tingkat Kabupaten dan Propinsi	1	Event	
			3	Kajian Sejarah Lokal	3	Dokumen	
			4	Lawatan Sejarah	2	Kali	
			5	Sarasehan Sejarah	1	Event	
	PROGRAM PELESTARIAN DAN PENGELOLAAN CAGAR BUDAYA						1,091,350,000.00
	Pengelolaan Cagar Budaya Peringkat Kabupaten/Kota						1,091,350,000.00
	Pencegahan dan Penanggulangan dari Kerusakan, Kehancuran, atau Kemusnahan Cagar Budaya	Pengembangan cagar budaya dan warisan budaya	1	Penetapan Cagar Budaya	20	Rekomendasi cagar budaya	1,091,350,000.00
			2	Rehab Cagar Budaya	2	Cagar Budaya	
			3	Kajian Warisan Budaya Benda	3	Dokumen	
	PROGRAM PENGELOLAAN PERMUSEUMAN						1,128,000,000.00
	Pengelolaan Museum Kabupaten/Kota						1,128,000,000.00
	Pelindungan, Pengembangan, dan Pemanfaatan Koleksi Secara Terpadu	Pembinaan dan pengelolaan permuseuman	1	Lomba Cerdas Cermat Museum Tingkat Kabupaten	1	kali	1,128,000,000.00
			2	Lomba Cerdas Cermat Museum Tingkat Propinsi DIY	1	kali	
			3	Kajian Museum di Bantul	1	dokumen	
			4	Promosi Museum Bantul	2	kali	
			5	Jumpa Sahabat Museum	5	kali	
			6	Fasilitasi Komunitas Museum	10	kali	
	URUSAN UMUM						1,136,310,700.00
	PROGRAM PENUNJANG URUSAN PEMERINTAHAN DAERAH						1,136,310,700.00
	Perencanaan dan Evaluasi Kinerja Perangkat Daerah						110,000,000.00
	Penyusunan Renstra dan Renja Perangkat Daerah	Penyusunan laporan capaian kinerja, keuangan, barang, kepegawaian dan ketatausahaan	1	Renstra dan Renja OPD	2	Dokumen	10,000,000.00
	Penyusunan Dokumen Evaluasi Daerah Perangkat	Pemutakhiran Data	1	Survey indeks pembangunan kebudayaan	1	Dokumen	80,000,000.00
	Evaluasi Kinerja Perangkat Daerah	Penyusunan laporan capaian kinerja, keuangan, barang, kepegawaian dan ketatausahaan	1	LKJ,LKPJ,LPPD	3	Dokumen	20,000,000.00
			2	AKIP dan Capaian Kinerja	2	Dokumen	
	Administrasi Keuangan						30,000,000.00
	Penyediaan Administrasi Pelaksanaan Tugas ASN	Penyusunan laporan capaian kinerja, keuangan, barang, kepegawaian dan ketatausahaan	1	Administrasi Keuangan Pegawai	12	Dokumen	5,000,000.00
	Penyusunan Akuntansi dan Pelaporan Keuangan	Penyusunan laporan capaian kinerja, keuangan, barang, kepegawaian dan ketatausahaan	1	CKLK dan Laporan Keuangan Keuangan Periodik	13	Dokumen	25,000,000.00
	Administrasi Umum						976,310,700.00
	Penyediaan Jasa Surat Menyurat	Penyediaan Jasa, Peralatan, dan Perlengkapan Perkantoran	1	Materai	600	lembar	2,850,000.00
	Penyediaan Jasa Komunikasi, Sumber Daya Air dan Listrik	Penyediaan Jasa, Peralatan, dan Perlengkapan Perkantoran	1	Pembayaran Telpon	12	bulan	9,600,000.00

PERANGKAT DAERAH	URUSAN / PROGRAM / KEGIATAN / SUB KEGIATAN BARU	KEGIATAN LAMA	OUTPUT KEGIATAN			PAGU	
			No	Indikator Keluaran	Target		Satuan
			2	Pembayaran Listrik	12	bulan	
	Penyediaan Jasa Peralatan dan Perlengkapan Kantor	Penyediaan Jasa, Peralatan, dan Perlengkapan Perkantoran	1	Stand Pameran Bantul Expo	1	kali	20,000,000.00
	Penyediaan Jasa Administrasi Keuangan	Penyediaan Jasa, Peralatan, dan Perlengkapan Perkantoran	1	Pengelola Keuangan dan Barang	96	Orang/Bulan	265,840,100.00
			2	Jasa Tenaga Keamanan	36	Orang/Bulan	
			3	Jasa Tenaga Kebersihan	24	Orang/Bulan	
			4	Jasa Tenaga Pelayanan Administrasi	48	Orang/Bulan	
			5	Jasa Tenaga Pengemudi	12	Orang/Bulan	
			6	Pembayaran Pajak Bumi Dan Bangunan	1	SPT	
			7	Pembayaran Premi Asuransi	120	ob	
			8	Pembayaran Asuransi Ketenagakerjaan	120	ob	
			9	Penjaga Stand Pameran	77	shift	
	Penyediaan Alat Tulis Kantor	Penyediaan Jasa, Peralatan, dan Perlengkapan Perkantoran	1	Alat Tulis Kantor	38	jenis	26,691,100.00
	Penyediaan Barang Cetak dan Penggandaan	Penyediaan Jasa, Peralatan, dan Perlengkapan Perkantoran	1	Penggandaan	24669	Lembar	5,888,800.00
			2	Cetak	2	jenis	
	Penyediaan Komponen Instalasi Listrik/Penerangan Bangunan Kantor	Penyediaan Jasa, Peralatan, dan Perlengkapan Perkantoran	1	Alat Listrik Dan Elektronik (Lampu Pijar, Battery Kering	10	jenis	2,000,000.00
	Penyediaan Peralatan dan Perlengkapan Kantor	Pengadaan Peralatan dan Perlengkapan	1	Perencanaan	1	Dokumen	109,500,000.00
			2	Pengadaan Peralatan Kantor	2	Jenis	
	Penyediaan Peralatan Rumah Tangga	Penyediaan Jasa, Peralatan, dan Perlengkapan Perkantoran	1	Peralatan Kebersihan dan Bahan Pembersih	16	Jenis	7,440,000.00
	Penyediaan Bahan Bacaan dan Peraturan Perundang-Undangan	Penyediaan Jasa, Peralatan, dan Perlengkapan Perkantoran	1	Pembayaran Surat Kabar dan Majalah per bulan	5	Jenis	2,760,000.00
	Penyediaan Makanan dan Minuman	Penyediaan Jasa, Peralatan, dan Perlengkapan Perkantoran	1	Makan Kegiatan Pameran	55	orang/makan	1,925,000.00
		Penyediaan Rapat-rapat, Koordinasi dan Konsultasi	1	Hasil Rapat	45	Dokumen	23,950,000.00
			2	Penerimaan Tamu	150	Orang/Makan	
	Rapat-Rapat Kordinasi dan Konsultasi ke Luar Daerah	Penyediaan Rapat-rapat, Koordinasi dan Konsultasi	1	Perjalanan Dinas Luar Daerah	18	Orang Kali	176,055,000.00
			2	Perjalanan Dinas Dalam Daerah	260	Orang Kali	
	Pemeliharaan Rutin/Berkala Gedung Kantor	Pembangunan gedung kantor	1	Partisi Ruang	1	Jenis	40,500,000.00
		Pemeliharaan Rumah dan Gedung Kantor	1	Pemeliharaan Rumah dan Gedung Kantor	2	jenis	70,000,000.00
	Pemeliharaan Rutin/Berkala Kendaraan Dinas/Operasional	Pemeliharaan Kendaraan Dinas/Operasional	1	Service Kendaraan Dinas	6	Unit	191,310,700.00
			2	Suku Cadang Kendaraan Dinas	6	Unit	
			3	Bahan Bakar Minyak/Gas dan Pelumas	14340	Liter	
			4	Pajak Kendaraan bermotor	6	Unit	
			5	Aksesoris Kendaraan	6	Unit	
	Pemeliharaan Rutin/Berkala Perlengkapan Gedung Kantor	Pemeliharaan Peralatan dan Perlengkapan	1	Pemeliharaan Peralatan dan Perlengkapan Kantor	4	Jenis	20,000,000.00
	Peningkatan Disiplin dan Kapasitas Sumber Daya Aparatur						20,000,000.00
	Pendidikan dan Pelatihan Formal	Pengembangan Kapasitas Sumberdaya Aparatur	1	Karyawan yang mengikuti kegiatan peningkatan kapasitas	40	orang	20,000,000.00
Dinas Perpustakaan dan Kearsipan							1,912,013,800.00
	URUSAN PEMERINTAHAN BIDANG PERPUSTAKAAN						669,842,300.00
	PROGRAM PEMBINAAN PERPUSTAKAAN						669,842,300.00
	Pengelolaan Perpustakaan Tingkat Daerah Kabupaten/Kota						94,842,300.00
	Pengembangan Perpustakaan di Tingkat Daerah Kabupaten/Kota	Pelaksanaan Koordinasi Pengembangan Kepustakaan	1	Laporan Pelaksanaan Forkom Kepustakaan	1	dokumen	8,842,500.00
		Monitoring, Evaluasi dan Pelaporan	1	Laporan hasil Monitoring Evaluasi Perpustakaan	1	dokumen	25,500,000.00
	Peningkatan Kapasitas Tenaga Perpustakaan dan Pustakawan Tingkat Daerah Kabupaten/Kota	Pelatihan Pengelolaan Perpustakaan	1	Pemahaman peserta pelatihan pengelolaan perpustakaan meningkat 80% dari 100 orang	80	Orang	4,500,000.00

PERANGKAT DAERAH	URUSAN / PROGRAM / KEGIATAN / SUB KEGIATAN BARU	KEGIATAN LAMA	OUTPUT KEGIATAN			PAGU	
			No	Indikator Keluaran	Target		Satuan
	Pengembangan Layanan Perpustakaan Rujukan Tingkat Kabupaten/Kota	Peningkatan Promosi Perpustakaan	1	Pemahaman peserta bimtek Layanan Perpustakaan meningkat 80% dari 125 orang	100	orang	9,472,400.00
		Pengembangan Pelayanan Perpustakaan	1	Layanan keliling	69	kali	36,527,400.00
			2	Penataan penjuragan bahan pustaka	12	bulan	
	Pengembangan Bahan Pustaka	Penyediaan Bahan Pustaka Perpustakaan Umum Daerah	1	Pengolahan Buku Perpustakaan	1000	eksemplar	10,000,000.00
	Pembudayaan Gemar Membaca Tingkat Daerah Kabupaten/Kota						575,000,000.00
	Sosialisasi Budaya Baca dan Literasi Pada Satuan Pendidikan Dasar dan Pendidikan Khusus Serta Masyarakat	Publikasi dan Sosialisasi Minat dan Budaya Baca	1	Pemahaman Peserta Bedah Buku di Desa Wonokromo, Desa Wukirsari, Desa Muntuk, Desa Jatimulyo meningkat 80% dari 500 orang	400	orang	125,000,000.00
	Pembangunan dan Pemeliharaan Sarana Perpustakaan di Tempat-Tempat Umum yang Menjadi Kewenangan Daerah Kabupaten/Kota	Pengembangan Sarpras Perpustakaan	1	Gazebo Pojok Baca dan Buku di Desa Srimartani, Piyungan	2	unit	450,000,000.00
			2	Gazebo Pojok Baca dan Buku di Mredo Gatak, Bangunharjo, Sewon	1	unit	
			3	Gazebo Pojok Baca dan Buku di Sorowajan, Panggunharjo, Sewon	1	unit	
			4	Gazebo Pojok Baca dan Buku di Sudimoro, Timbulharjo	1	unit	
			5	Rumah Taman Bacaan/Gazebo Pojok Baca dan Buku di Karang Taruna Argosari, Sedayu	1	unit	
	URUSAN PEMERINTAHAN BIDANG KEARSIPAN						71,000,000.00
	PROGRAM PENGELOLAAN ARSIP						51,750,000.00
	Pengelolaan Arsip Dinamis Daerah Kabupaten/Kota						5,100,000.00
	Pemeliharaan dan Penyusutan Arsip Dinamis	Pengklasifikasian data	1	Pelaksanaan penilaian dan penyusutan arsip	1	kali	5,100,000.00
	Pengelolaan Arsip Statis Daerah Kabupaten/Kota						22,188,000.00
	Akuisisi, Pengolahan, Preservasi, dan Akses Arsip Statis	Akuisisi dan Pengelolaan Arsip	1	Akuisisi arsip tokoh/tema	1	Tokoh/Tema	22,188,000.00
	Pengelolaan Simpul Jaringan Informasi Kearsipan Nasional Tingkat Kabupaten/Kota						24,462,000.00
	Penyediaan Informasi, Akses dan Layanan Kearsipan Tingkat Daerah kab/kota Melalui JIKN	Peningkatan Pelayanan Kearsipan	1	Pemeran Kearsipan	1	kali	18,500,000.00
		Pengembangan Sistem Informasi Kearsipan Statis	1	Pemahaman peserta bimtek Pengembangan SIKS meningkat 80% dari 74 orang	60	orang	1,500,000.00
	Pemberdayaan Kapasitas Unit Kearsipan dan Lembaga Kearsipan Daerah Kab/Kota	Pengawasan Kearsipan	1	Laporan Pengawasan kearsipan perangkat daerah	1	dokumen	4,462,000.00
	PROGRAM PERLINDUNGAN DAN PENYELAMATAN ARSIP						19,250,000.00
	Pemusnahan Arsip Dilindungan Pemerintah Daerah Kabupaten/Kota yang Memiliki Retensi di Bawah 10 (Sepuluh) Tahun						19,250,000.00
	Penilaian dan Penetapan Pemusnahan Arsip yang Memiliki Retensi di Bawah 10 Tahun	Pendataan dan penataan dokumen/arsip daerah	1	Laporan Pendataan dokumen/arsip	1	dokumen	19,250,000.00
	URUSAN UMUM						1,171,171,500.00
	PROGRAM PENUNJANG URUSAN PEMERINTAHAN DAERAH						1,171,171,500.00
	Perencanaan dan Evaluasi Kinerja Perangkat Daerah						1,450,000.00
	Penyusunan Renstra dan Renja Perangkat Daerah	Perencanaan dan Koordinasi Program Kegiatan	1	Tersusunnya Renja Perangkat Daerah	1	dokumen	600,000.00
	Penyusunan Dokumen Evaluasi Daerah Perangkat	Perencanaan dan Koordinasi Program Kegiatan	1	Tersusunnya LKJ	1	dokumen	600,000.00
	Evaluasi Kinerja Perangkat Daerah	Perencanaan dan Koordinasi Program Kegiatan	1	Tersusunnya Laporan Evaluasi Renja	1	Dokumen	250,000.00
	Administrasi Keuangan						1,050,000.00
	Penyusunan Akuntansi dan Pelaporan Keuangan	Perencanaan dan Koordinasi Program Kegiatan	1	Tersusunnya Laporan CALK dan laporan keuangan	2	dokumen	1,050,000.00
	Administrasi Umum						1,168,671,500.00
	Penyediaan Jasa Surat Menyurat	Penyediaan Jasa, Peralatan, dan Perlengkapan Perkantoran	1	Materai	400	Buah	1,800,000.00

PERANGKAT DAERAH	URUSAN / PROGRAM / KEGIATAN / SUB KEGIATAN BARU	KEGIATAN LAMA	OUTPUT KEGIATAN			PAGU	
			No	Indikator Keluaran	Target		Satuan
	Penyediaan Jasa Komunikasi, Sumber Daya Air dan Listrik	Penyediaan Jasa, Peralatan, dan Perlengkapan Perkantoran	1	Pembayaran rekening telepon	12	bulan	42,600,000.00
			2	Pembayaran Langganan Internet	12	bulan	
	Penyediaan Jasa Pemeliharaan dan Perizinan Kendaraan Dinas/Operasional	Penyediaan Jasa, Peralatan, dan Perlengkapan Perkantoran	1	Pajak kendaraan bermotor	26	unit	11,010,000.00
	Penyediaan Jasa Administrasi Keuangan	Penyediaan Jasa, Peralatan, dan Perlengkapan Perkantoran	1	Pembayaran pengelola keu, kepegawaian dan barang	132	Ob	27,600,000.00
		Penyediaan Jasa Pengelola Pelayanan Perkantoran	1	Premi asuransi kesehatan	336	ob	627,648,000.00
			2	Jasa tenaga kontrak	336	ob	
			3	Premi asuransi Ketenagakerjaan	336	OB	
	Penyediaan Jasa Perbaikan Peralatan Kerja	Pemeliharaan Peralatan dan Perlengkapan	1	Pemeliharaan peralatan, perlengkapan kantor dan mesin	11	jenis	5,000,000.00
	Penyediaan Alat Tulis Kantor	Penyediaan Jasa, Peralatan, dan Perlengkapan Perkantoran	1	Jenis ATK	39	jenis	37,000,000.00
	Penyediaan Barang Cetak dan Penggandaan	Penyediaan Jasa, Peralatan, dan Perlengkapan Perkantoran	1	Barang cetakan	4	jenis	19,372,000.00
			2	Foto copi/penggandaan	71660	lembar	
	Penyediaan Komponen Instalasi Listrik/Penerangan Bangunan Kantor	Penyediaan Jasa, Peralatan, dan Perlengkapan Perkantoran	1	Komponen instalasi listrik	6	jenis	3,000,000.00
	Penyediaan Peralatan Rumah Tangga	Penyediaan Jasa Pengelola Pelayanan Perkantoran	1	Peralatan kebersihan dan bahan pembersih	19	Jenis	5,000,000.00
	Penyediaan Bahan Bacaan dan Peraturan Perundang-Undangan	Penyediaan Jasa, Peralatan, dan Perlengkapan Perkantoran	1	Bahan Bacaan/surat kabar/tablot/majalah	10	Jenis	10,000,000.00
	Penyediaan Makanan dan Minuman	Penyediaan Rapat-rapat, Koordinasi dan Konsultasi	1	Laporan hasil rapat	45	dokumen	24,007,500.00
			2	Tamu	80	orang	
	Rapat-Rapat Kordinasi dan Konsultasi ke Luar Daerah	Penyediaan Rapat-rapat, Koordinasi dan Konsultasi	1	Perjalanan dinas dalam daerah	292	OP	57,550,000.00
			2	Perjalanan dinas luar daerah	10	OP	
	Pemeliharaan Rutin/Berkala Gedung Kantor	Pembangunan/Rehabilitasi Rumah dan Gedung Kantor	1	Pemeliharaan gedung	2	Unit	55,000,000.00
	Pemeliharaan Rutin/Berkala Kendaraan Dinas/Operasional	Pemeliharaan Kendaraan Dinas/Operasional	1	Pemeliharaan kendaraan dinas roda 4	12	unit	242,084,000.00
			2	Pemeliharaan kendaraan dinas roda 2	15	unit	
Bagian Administrasi Pemerintahan Desa							733,578,000.00
	SEKRETARIAT DAERAH						396,772,500.00
	PROGRAM PEMERINTAHAN DAN KESEJAHTERAAN RAKYAT						396,772,500.00
	Administrasi Tata Pemerintahan						396,772,500.00
	Pengelolaan Administrasi Kewilayahan	Penatausahaan Tanah Kasultanan dan Tanah Kadipaten	1	Penegasan Batas Desa : -Pembuatan Peta Batas Desa -Berita Acara Kesepakatan	5	desa	315,000,000.00
		Pemberdayaan lembaga desa	1	Laporan hasil Rapat koordinasi	2	Dokumen	7,395,000.00
		Pendampingan Manajemen Pemerintah Desa	1	Laporan hasil rapat koordinasil Pemerintahan dan Laporan Rakor Permasalahan Kalurahan	2	Dokumen	11,315,000.00
		Pedampingan Administrasi Desa	1	Laporan hasil Pembinaan Admin Sistem Informasi Kalurahan	1	Dokumen	7,617,500.00
		Pengalokasian Pendapatan Transfer Desa	1	Laporan Teralokasi dan tersalurkannya pendapatan transfer desa	1	Dokumen	3,507,500.00
		Pengendalian Pengelolaan Keuangan Desa	1	Laporan Pendampingan Pengelolaan keuangan desa	2	Dokumen	8,800,000.00
		Update Data Monografi Desa	1	Laporan hasil Pembinaan Admin Update Monografi Kalurahan	1	Dokumen	7,617,500.00
		Evaluasi Pelayanan Pemerintah Desa	1	Laporan Rapat Evaluasi Pelayanan Pemerintahan Kalurahan	1	Dokumen	3,837,500.00
		Penyusunan Regulasi tentang Pemerintah Desa	1	Penyusunan Peraturan perundang undangan desa(RKPDDes APBDes)	3	dokumen	31,682,500.00
	URUSAN UMUM						336,805,500.00

PERANGKAT DAERAH	URUSAN / PROGRAM / KEGIATAN / SUB KEGIATAN BARU	KEGIATAN LAMA	OUTPUT KEGIATAN				PAGU
			No	Indikator Keluaran	Target	Satuan	
	PROGRAM PENUNJANG URUSAN PEMERINTAHAN DAERAH						336,805,500.00
	Administrasi Umum						336,805,500.00
	Penyediaan Jasa Surat Menyurat	Penyediaan jasa peralatan dan perlengkapan kantor	1	Materai dan benda pos	250	lembar	1,200,000.00
	Penyediaan Jasa Pemeliharaan dan Perizinan Kendaraan Dinas/Operasional	Penyediaan jasa peralatan dan perlengkapan kantor	1	Pajak kendaraan bermotor	4	unit	1,500,000.00
	Penyediaan Jasa Administrasi Keuangan	Penyediaan jasa peralatan dan perlengkapan kantor	1	Pengelola keuangan dan BMD	84	ob	16,680,000.00
	Penyediaan Jasa Kebersihan Kantor	Penyediaan jasa peralatan dan perlengkapan kantor	1	Bahan dan Peralatan kebersihan	20	jenis	2,108,400.00
	Penyediaan Jasa Perbaikan Peralatan Kerja	Penyediaan jasa peralatan dan perlengkapan kantor	1	Jasa Pemeliharaan dan Peralatan	10	jenis	4,000,000.00
	Penyediaan Alat Tulis Kantor	Penyediaan jasa peralatan dan perlengkapan kantor	1	Alat Tulis Kantor	34	jenis	14,194,100.00
	Penyediaan Barang Cetak dan Penggandaan	Penyediaan jasa peralatan dan perlengkapan kantor	1	Barang Cetak	4	jenis	48,200,000.00
			2	Penggandaan	23000	lembar	
	Penyediaan Komponen Instalasi Listrik/Penerangan Bangunan Kantor	Penyediaan jasa peralatan dan perlengkapan kantor	1	Komponen instalasi listrik	20	jenis	2,810,000.00
	Penyediaan Bahan Bacaan dan Peraturan Perundang-Undangan	Penyediaan jasa peralatan dan perlengkapan kantor	1	Bahan bacaan langganan surat kabar	12	jenis	2,400,000.00
	Penyediaan Makanan dan Minuman	Penyediaan Rapat-rapat, Koordinasi dan Konsultasi	1	Laporan hasil rapat	30	Dokumen	19,500,000.00
	Rapat-Rapat Kordinasi dan Konsultasi ke Luar Daerah	Penyediaan Rapat-rapat, Koordinasi dan Konsultasi	1	Perjalanan dinas dalam daerah	300	op	174,620,000.00
			2	Perjalanan dinas luar daerah	23	op	
	Pemeliharaan Rutin/Berkala Kendaraan Dinas/Operasional	Pemeliharaan rutin/berkala kendaraan dinas/operasional	1	Pemeliharaan kendaraan dinas roda 4	1	unit	49,593,000.00
			2	Pemeliharaan kendaraan dinas roda 2	3	unit	
Dinas Pariwisata							6,475,900,000.00
	URUSAN PEMERINTAHAN BIDANG PARIWISATA						3,041,142,700.00
	PROGRAM PENINGKATAN DAYA TARIK DESTINASI PARIWISATA						2,194,228,200.00
	Pengelolaan Daya Tarik Wisata Kabupaten/Kota						439,228,200.00
	Pengembangan Daya Tarik Wisata Kabupaten/Kota	Peningkatan daya tarik Wisata	1	Peningkatan jumlah kunjungan wisata	10	persen	111,208,200.00
	Monitoring dan Evaluasi Pengelolaan Daya Tarik Wisata Kabupaten/Kota	Peningkatan daya tarik Wisata	1	Pengamanan Kegiatan Event Wisata di semua Destinasi Wisata	12	bulan	328,020,000.00
	Pengelolaan Kawasan Strategis Pariwisata Kabupaten/Kota						1,725,000,000.00
	Perencanaan Kawasan Strategis Pariwisata Kabupaten/Kota	Pengembangan daerah tujuan wisata	1	Dokumen perencanaan destinasi pariwisata	5	dokumen	775,000,000.00
	Pengembangan Kawasan Strategis Pariwisata Kabupaten/Kota	Pengembangan daerah tujuan wisata	1	Pembangunan sarana dan prasarana pengembangan destinasi wisata	3	bangunan	500,000,000.00
	Pengadaan dan Pemeliharaan Sarana dan Prasarana dalam Pengelolaan Kawasan Wisata Strategis Pariwisata Kabupaten/Kota	Pengembangan daerah tujuan wisata	1	Pemeliharaan Sarana dan Prasarana Obyek Wisata dan Fasilitas Umum	12	bulan	450,000,000.00
	Penetapan Tanda Daftar Usaha Pariwisata Daerah Kabupaten/Kota						30,000,000.00
	Penerbitan Tanda Daftar Usaha Pariwisata Kabupaten/Kota	Pemantauan, Pengawasan, dan Pembinaan Usaha Jasa Pariwisata	1	Laporan hasil Monitoring kegiatan Pemantauan, Pengawasan, dan Pembinaan Usaha Jasa Pariwisata	17	dokumen	30,000,000.00
	PROGRAM PEMASARAN PARIWISATA						754,794,500.00
	Pemasaran Pariwisata Dalam dan Luar Negeri Daya Tarik, Destinasi dan Kawasan Strategis Pariwisata Kabupaten/Kota						754,794,500.00
	Fasilitasi Kegiatan Pemasaran Pariwisata Baik dalam dan Luar Negeri Bagi Industri Pariwisata Kabupaten/Kota	Pengembangan Atraksi Wisata Budaya	1	Festival Lampion	1	Kegiatan	372,264,500.00
			2	Festival Fashion street	1	Kegiatan	
			3	Jelajah Bantul milangkori	1	Kegiatan	
		Pengembangan jaringan kerja sama promosi pariwisata	1	Jumlah Kerjasama dan Promosi dengan Mitra	2	kali	330,000,000.00
			2	Peningkatan kunjungan wisatawan	10	persen	
	Penyediaan Data dan Penyebaran Informasi Pariwisata Provinsi, Baik dalam dan Luar Negeri	Pengembangan Sistem Informasi dan Pengendalian Pemasaran Pariwisata	1	Terinventarisasi Aplikasi Data Kepariwisataan	1	dokumen	2,530,000.00
	Peningkatan Kerja Sama dan Kemitraan Pariwisata dalam dan Luar Negeri	Analisa pasar untuk promosi dan pemasaran objek pariwisata	1	Kajian wisata	1	dokumen	50,000,000.00
	PROGRAM PENGEMBANGAN SUMBER DAYA PARIWISATA DAN EKONOMI KREATIF						92,120,000.00

PERANGKAT DAERAH	URUSAN / PROGRAM / KEGIATAN / SUB KEGIATAN BARU	KEGIATAN LAMA	OUTPUT KEGIATAN				PAGU
			No	Indikator Keluaran	Target	Satuan	
	Pelaksanaan Peningkatan Kapasitas Sumber Daya Manusia Pariwisata dan Ekonomi Kreatif Tingkat Dasar						92,120,000.00
	Pengembangan Kompetensi SDM Pariwisata dan Ekonomi Kreatif Tingkat Dasar	Pengembangan SDM, Kelembagaan dan Pengendalian Pariwisata	1	Data Profil Peserta Pelatihan	1	dokumen	2,695,000.00
	Peningkatan Peran Serta Masyarakat dalam Pengembangan Kemitraan Pariwisata	Pemberdayaan Desa Wisata	1	Desa wisata berprestasi dalam tiga (tiga) kategori	9	desa wisata	64,425,000.00
		Pengembangan Kelembagaan Pariwisata	1	Peningkatan sikap, pengetahuan dan ketrampilan peserta pelatihan sebesar 80% dari 35 peserta	28	orang	25,000,000.00
	URUSAN UMUM						3,434,757,300.00
	PROGRAM PENUNJANG URUSAN PEMERINTAHAN DAERAH						3,434,757,300.00
	Perencanaan dan Evaluasi Kinerja Perangkat Daerah						2,904,000.00
	Penyusunan Renstra dan Renja Perangkat Daerah	Penyusunan laporan capaian kinerja, keuangan, barang, kepegawaian dan ketatausahaan	1	Dokumen perencanaan (Renja, Renstra)	2	dokumen	330,500.00
	Penyusunan Dokumen Evaluasi Daerah Perangkat	Penyusunan laporan capaian kinerja, keuangan, barang, kepegawaian dan ketatausahaan	1	LKJ,LKPJ,LPPD,AKIP	4	dokumen	661,000.00
	Evaluasi Kinerja Perangkat Daerah	Penyusunan laporan capaian kinerja, keuangan, barang, kepegawaian dan ketatausahaan	1	Evaluasi Renja	4	dokumen	1,912,500.00
	Administrasi Keuangan						661,000.00
	Penyusunan Akuntansi dan Pelaporan Keuangan	Penyusunan laporan capaian kinerja, keuangan, barang, kepegawaian dan ketatausahaan	1	Laporan Keuangan dan Aset (RKA,DPA,CALK,Laporan Barang)	4	dokumen	661,000.00
	Administrasi Umum						3,431,192,300.00
	Penyediaan Jasa Surat Menyurat	Penyediaan Jasa, Peralatan, dan Perlengkapan Perkantoran	1	Meterai dan benda pos	1700	lembar	8,400,000.00
	Penyediaan Jasa Komunikasi, Sumber Daya Air dan Listrik	Penyediaan Jasa, Peralatan, dan Perlengkapan Perkantoran	1	Pembayaran rekening listrik	12	bulan	42,000,000.00
			2	Pembayaran belanja telepon	12	bulan	
	Penyediaan Jasa Peralatan dan Perlengkapan Kantor	Pengadaan Peralatan dan Perlengkapan	1	Personal Komputer	1	jenis	33,325,000.00
			2	Thermo Gun	10	unit	
	Penyediaan Jasa Pemeliharaan dan Perizinan Kendaraan Dinas/Operasional	Penyediaan Jasa, Peralatan, dan Perlengkapan Perkantoran	1	Pajak kendaraan bermotor	24	unit	10,000,000.00
	Penyediaan Jasa Administrasi Keuangan	Penyediaan Jasa Pengelola Pelayanan Perkantoran	1	Jasa petugas lapangan	972	OB	2,113,257,600.00
			2	Pembayaran premi asuransi kesehatan bagi PHL	972	OB	
			3	Nilai AKIP (Akuntabilitas Kinerja Instansi Pemerintah)	85	angka	
		Penyediaan Jasa, Peralatan, dan Perlengkapan Perkantoran	1	Pengelola Keuangan	144	orang bulan	40,500,000.00
	Penyediaan Alat Tulis Kantor	Penyediaan Jasa, Peralatan, dan Perlengkapan Perkantoran	1	Alat Tulis Kantor	50	jenis	62,736,800.00
	Penyediaan Barang Cetak dan Penggandaan	Penyediaan Jasa, Peralatan, dan Perlengkapan Perkantoran	1	Barang cetakan	2	jenis	126,750,400.00
			2	Penggandaan	148548	lembar	
	Penyediaan Komponen Instalasi Listrik/Penerangan Bangunan Kantor	Penyediaan Jasa, Peralatan, dan Perlengkapan Perkantoran	1	Alat Listrik dan Elektronik	31	jenis	67,165,500.00
	Penyediaan Peralatan Rumah Tangga	Penyediaan Jasa, Peralatan, dan Perlengkapan Perkantoran	1	Bahan dan peralatan kebersihan	40	jenis	134,002,000.00
	Penyediaan Bahan Bacaan dan Peraturan Perundang-Undangan	Penyediaan Jasa, Peralatan, dan Perlengkapan Perkantoran	1	Bahan bacaan langganan surat kabar	2	jenis	3,600,000.00
	Penyediaan Makanan dan Minuman	Penyediaan Rapat-rapat, Koordinasi dan Konsultasi	1	Laporan hasil rapat	100	dokumen	137,085,000.00
			2	Makan Minum Harian Pegawai	12	bulan	
	Rapat-Rapat Kordinasi dan Konsultasi ke Luar Daerah	Penyediaan Rapat-rapat, Koordinasi dan Konsultasi	1	Perjalanan dinas dalam daerah	510	orang perjalanan	262,495,000.00
			2	Perjalanan dinas luar daerah	29	orang perjalanan	
	Pemeliharaan Rutin/Berkala Gedung Kantor	Pemeliharaan Rumah dan Gedung Kantor	1	Pemeliharaan gedung kantor	1	unit	40,000,000.00
	Pemeliharaan Rutin/Berkala Kendaraan Dinas/Operasional	Pemeliharaan Kendaraan Dinas/Operasional	1	Pemeliharaan kendaraan dinas	24	unit	325,875,000.00
	Pemeliharaan Rutin/Berkala Peralatan Gedung Kantor	Penyediaan Jasa, Peralatan, dan Perlengkapan Perkantoran	1	Pemeliharaan Peralatan dan Mesin	12	bulan	24,000,000.00
Dinas Pertanian, Pangan, Kelautan dan Perikanan							8,580,181,000.00
	URUSAN PEMERINTAHAN BIDANG PANGAN						100,500,000.00
	PROGRAM PENINGKATAN DIVERSIFIKASI DAN KETAHANAN PANGAN MASYARAKAT						87,350,000.00
	Penyediaan dan Penyaluran Pangan Pokok atau Pangan Lainnya sesuai dengan Kebutuhan Daerah Kabupaten/Kota dalam Rangka Stabilisasi Pasokan dan Harga Pangan						49,875,000.00

PERANGKAT DAERAH	URUSAN / PROGRAM / KEGIATAN / SUB KEGIATAN BARU	KEGIATAN LAMA	OUTPUT KEGIATAN				PAGU
			No	Indikator Keluaran	Target	Satuan	
	Penyediaan Informasi Harga Pangan dan Neraca Bahan Makanan	Peningkatan Ketersediaan Pangan dan Penanganan Daerah Rawan Pangan	1	Laporan Pelaksanaan Ketersediaan Pangan	1	Dokumen	20,350,000.00
	Koordinasi, Sinkronisasi dan Pelaksanaan Distribusi Pangan Pokok dan Pangan Lainnya	Pemantauan Distribusi dan Pengembangan Cadangan Pangan	1	Laporan pelaksanaan Pembinaan LDPM	1	Dokumen	2,550,000.00
	Pemantauan Stok, Pasokan dan Harga Pangan	Pemantauan Distribusi dan Pengembangan Cadangan Pangan	1	Dokumen hasil Pemantauan harga dan stok pangan	1	Dokumen	19,775,000.00
	Pengembangan Kelembagaan Usaha Pangan Masyarakat dan Toko Tani Indonesia	Pemantauan Distribusi dan Pengembangan Cadangan Pangan	1	Laporan pelaksanaan Pembinaan PUPM/TTI	1	Dokumen	7,200,000.00
	Pengelolaan dan Keseimbangan Cadangan Pangan Kabupaten/Kota						3,975,000.00
	Koordinasi dan Sinkronisasi Pengendalian Cadangan Pangan Kabupaten/Kota	Pemantauan Distribusi dan Pengembangan Cadangan Pangan	1	Laporan pelaksanaan Lumbung Pangan	1	Dokumen	3,975,000.00
	Pelaksanaan Pencapaian Target Konsumsi Pangan Perkapita/Tahun sesuai dengan Angka Kecukupan Gizi						33,500,000.00
	Penyusunan dan Penetapan Target Konsumsi Pangan per Kapita per Tahun	Peningkatan Penganekaragaman Konsumsi dan Keamanan Pangan	1	Dokumen PPH	1	Dokumen	29,250,000.00
	Koordinasi dan Sinkronisasi Pemantauan dan Evaluasi Konsumsi per Kapita per Tahun	Peningkatan Penganekaragaman Konsumsi dan Keamanan Pangan	1	Laporan Pelaksanaan Gerakan B2SA	1	Dokumen	4,250,000.00
	PROGRAM PENANGANAN KERAWANAN PANGAN						13,150,000.00
	Penyusunan Peta Kerentanan dan Ketahanan Pangan Kecamatan						6,775,000.00
	Penyusunan, Pemutakhiran dan Analisis Peta Ketahanan dan Kerentanan Pangan	Peningkatan Ketersediaan Pangan dan Penanganan Daerah Rawan Pangan	1	Laporan Pelaksanaan Sistem Kewaspadaan Pangan dan Gizi (SKPG)	1	Dokumen	6,775,000.00
	Penanganan Kerawanan Pangan Kewenangan Kabupaten/Kota						6,375,000.00
	Koordinasi dan Sinkronisasi Penanganan Kerawanan Pangan Kabupaten/Kota	Peningkatan Ketersediaan Pangan dan Penanganan Daerah Rawan Pangan	1	Laporan pelaksanaan Pertemuan Demapan	1	Dokumen	6,375,000.00
	URUSAN PEMERINTAHAN BIDANG KELAUTAN DAN PERIKANAN						748,660,000.00
	PROGRAM PENGELOLAAN PERIKANAN TANGKAP						80,105,000.00
	Pemberdayaan Nelayan Kecil Dalam Daerah Kabupaten/Kota						10,755,000.00
	Pengembangan Kapasitas Nelayan Kecil	Peningkatan Kapasitas Perikanan Tangkap	1	Pemahaman peserta Bimtek Penangkapan ikan meningkat sebanyak 80 % dari 20 orang	16	orang	10,755,000.00
	Pengelolaan dan Penyelenggaraan Tempat Pelelangan Ikan (TPI)						69,350,000.00
	Pelayanan Penyelenggaraan Tempat Pelelangan Ikan (TPI)	Peningkatan Kapasitas Perikanan Tangkap	1	Pengadaan sarana prasarana TPI	1	jenis	69,350,000.00
	PROGRAM PENGELOLAAN PERIKANAN BUDIDAYA						598,120,000.00
	Pemberdayaan Pembudi Daya Ikan Kecil						345,397,500.00
	Pemberian Pendampingan, Kemudahan Akses Ilmu Pengetahuan, Teknologi dan Informasi, Serta Penyelenggaraan Pendidikan dan Pelatihan	Peningkatan Kapasitas Perikanan Budidaya	1	Pemahaman peserta Pelatihan Perikanan Budidaya meningkat sebanyak 80 % dari 280 orang	224	orang	345,397,500.00
	Pengelolaan Pembudidayaan Ikan						252,722,500.00
	Penjaminan Ketersediaan Sarana Pembudidayaan Ikan Dalam 1 (Satu) Daerah Kabupaten/Kota	Peningkatan Kapasitas UPTD Balai Budidaya Ikan	1	Produksi Benih Ikan	3750000	ekor	215,645,000.00
			2	Produksi Ikan Konsumsi	500	Kg	
	Pengelolaan Kesehatan Ikan dan Lingkungan Budidaya dalam 1 (Satu) Daerah Kabupaten/Kota	Peningkatan Kapasitas Perikanan Budidaya	1	Pelaksanaan Ekspose pengawasan dan pemantauan kesehatan ikan	1	kali	22,627,500.00
			2	Dokumen Hasil pengawasan dan pemantauan penyakit, pakan, dan obat ikan	1	dokumen	
	Pembinaan dan Pemantauan Pembudidayaan Ikan di Darat	Peningkatan Kapasitas Usaha dan Kelembagaan Perikanan	1	Pelaksanaan pembinaan kelembagaan perikanan	14	kelompok	14,450,000.00
	PROGRAM PENGOLAHAN DAN PEMASARAN HASIL PERIKANAN						70,435,000.00
	Pembinaan Mutu dan Keamanan Hasil Perikanan Bagi Usaha Pengolahan dan Pemasaran Skala Mikro dan Kecil						70,435,000.00
	Pelaksanaan Bimbingan dan Penerapan Persyaratan Atau Standar Pada Usaha Pengolahan dan Pemasaran Skala Mikro dan Kecil	Peningkatan Kapasitas Usaha dan Kelembagaan Perikanan	1	Pelaksanaan promosi produk perikanan	4	kali	70,435,000.00

PERANGKAT DAERAH	URUSAN / PROGRAM / KEGIATAN / SUB KEGIATAN BARU	KEGIATAN LAMA	OUTPUT KEGIATAN			PAGU	
			No	Indikator Keluaran	Target		Satuan
			2	Pemahaman peserta Pelatihan Pasca Panen Hasil perikanan meningkat sebanyak 80 % dari 100 orang	80	orang	
	URUSAN PEMERINTAHAN BIDANG PERTANIAN						3,626,261,700.00
	PROGRAM PENYEDIAAN DAN PENGEMBANGAN SARANA PERTANIAN						1,835,718,500.00
	Pengawasan Penggunaan Sarana Pertanian						791,575,000.00
	Pengawasan Penggunaan Sarana Pendukung Pertanian Sesuai Dengan Komoditas, Teknologi dan Spesifik Lokasi	Peningkatan Sarana dan Teknologi Pertanian	1	Laporan pengawasan peredaran pupuk dan pestisida	1	Dokumen	3,000,000.00
	Pendampingan Penggunaan Sarana Pendukung Pertanian	Penyuluhan dan pendampingan bagi pertanian/perkebunan	1	Pemahaman peserta Pelatihan Siperkasa meningkat sebanyak 80 % dari 92 orang	74	orang	707,825,000.00
		Peningkatan Sarana dan Teknologi Pertanian	1	Pemahaman peserta Pelatihan Pembuatan pupuk meningkat sebanyak 80 % dari 25 orang	20	orang	80,750,000.00
			2	Pemahaman peserta Bimbingan Teknis Kartu Tani meningkat sebanyak 80 % dari 65 orang	52	orang	
			3	Produksi pupuk organik	1500	Kg	
			4	Pelaksanaan pengujian sampel pupuk	1	kali	
			5	Pengadaan Power thresher Multiguna	1	unit	
	Pengelolaan Sumber Daya Genetik (SDG) Hewan, Tumbuhan, dan Mikro Organisme Kewenangan Kabupaten/ Kota						1,044,143,500.00
	Peningkatan Kualitas SDG Hewan/Tanaman	Agribisnis Peternakan Unggulan Daerah	1	IB Kambing	500	straw	24,310,000.00
		Peningkatan Kapasitas Pengelolaan Balai Benih Pertanian (BPP)	1	Pelaksanaan sertifikasi lapangan	16	ha	695,820,000.00
			2	Produksi benih padi	65	ton	
		Pengembangan bibit unggul pertanian/perkebunan	1	Pemahaman peserta Pelatihan Perbibitan Pisang meningkat sebanyak 80 % dari 30 orang	24	orang	27,580,000.00
	Pemanfaatan SDG Hewan/Tanaman	Peningkatan Produksi Pertanian/Perkebunan Berkelanjutan	1	Pemahaman peserta SL Tajarwo Padi meningkat sebanyak 80% dari 25 orang	20	orang	140,000,000.00
			2	Pemahaman peserta Pelatihan GAP Hortikultura Pisang sebanyak 80% dari 25 orang	20	orang	
			3	Gerakan tanam dan panen TPHB	8	kali	
			4	Pengelolaan Kebun	2	Lokasi	
			5	Pemahaman peserta Pelatihan Hidroponik POKIR meningkat sebanyak 80% dari 25 orang	20	orang	
		Penyuluhan dan pendampingan bagi pertanian/perkebunan	1	Pemahaman Peserta SL Agribisnis meningkat sebanyak 80 % dari 25 orang	20	orang	22,700,000.00
			2	Pemahaman Peserta Pelatihan (Ovop Pisang, Perbanyak Tanaman) meningkat sebanyak 80 % dari 50 orang	40	orang	
		Pengembangan Agribisnis Pertanian	1	Pemahaman peserta pelatihan pengelolaan pascapanen, pengolahan hasil dan pemasaran meningkat sebanyak 80% dari 120 orang	96	orang	66,271,000.00
			2	Penyelenggaraan pameran pertanian	31	kali	
		Agribisnis Peternakan Unggulan Daerah	1	Pemahaman peserta pelatihan peternakan (sapi, kambing, itik) meningkat sebanyak 80% dari 85 orang	68	orang	67,462,500.00

PERANGKAT DAERAH	URUSAN / PROGRAM / KEGIATAN / SUB KEGIATAN BARU	KEGIATAN LAMA	OUTPUT KEGIATAN				PAGU
			No	Indikator Keluaran	Target	Satuan	
	PROGRAM PENYEDIAAN DAN PENGEMBANGAN PRASARANA PERTANIAN						1,335,970,000.00
	Pengembangan Prasarana Pertanian						35,970,000.00
	Koordinasi dan Sinkronisasi Prasarana Pendukung Pertanian lainnya	Peningkatan Prasarana Pertanian	1	Laporan hasil pendampingan kegiatan PSP	1	dokumen	35,970,000.00
	Pembangunan Prasarana Pertanian						1,300,000,000.00
	Pembangunan, Rehabilitasi dan Pemeliharaan Jaringan Irigasi Usaha Tani	Peningkatan Prasarana Pertanian	1	Pembangunan/Rehabilitasi Jaringan Irigasi Tersier * **	4	unit	1,100,000,000.00
			2	Pembangunan Irigasi Air Tanah Dalam KBN	1	unit	
	Pembangunan, Rehabilitasi dan Pemeliharaan DAM Parit	Peningkatan Prasarana Pertanian	1	Pembangunan Dam Parit*	1	unit	200,000,000.00
	PROGRAM PENGENDALIAN KESEHATAN HEWAN DAN KESEHATAN MASYARAKAT VETERINER						270,869,200.00
	Penjaminan Kesehatan Hewan, Penutupan dan Pembukaan Daerah Wabah Penyakit Hewan Menular Dalam Daerah Kabupaten/Kota						28,602,500.00
	Pengendalian dan Penanggulangan Penyakit Hewan dan Zoonosis	Peningkatan Kesehatan Ternak	1	Laporan sosialisasi Penyakit Hewan Menular	1	dokumen	28,602,500.00
			2	Publikasi Kesehatan Hewan	1	kali	
			3	Pengadaan vaksin AI ND	5500	dosis	
			4	Pengadaan disinfektant	100	liter	
			5	Pemahaman peserta sosialisasi Penyakit Hewan Menular meningkat sebanyak 80% dari 75 orang	60	orang	
	Pengawasan Pemasukan dan Pengeluaran Hewan dan Produk Hewan Daerah Kabupaten/Kota						141,222,200.00
	Penilaian Risiko Penyakit Hewan dan Keamanan Produk Hewan	Pendukung Kegiatan UPT Rumah Pemotongan Hewan	1	Pelayanan pemotongan sapi di RPH	2500	Ekor	91,097,200.00
		Peningkatan Kesmasvet, Pengolahan dan Pemasaran	1	Pemahaman peserta Bimtek Pemotongan Hewan Qurban meningkat sebanyak 80% dari 25 orang	20	orang	36,175,000.00
	Pengawasan atas Penerapan Persyaratan Teknis untuk Pemasukan dan/atau Pengeluaran Hewan dan Produk Hewan	Peningkatan Kesmasvet, Pengolahan dan Pemasaran	1	Laporan Pembekalan petugas pemeriksaan hewan qurban	1	dokumen	13,950,000.00
	Pengelolaan Pelayanan Jasa Laboratorium dan Jasa Medik Veteriner dalam Daerah Kabupaten/Kota						101,044,500.00
	Penyediaan Pelayanan Jasa Medik Veteriner	Pendukung Kegiatan UPT Poskeswan	1	Pelayanan kesehatan hewan di Poskeswan	10300	ekor	101,044,500.00
	PROGRAM PENGENDALIAN DAN PENANGGULANGAN BENCANA PERTANIAN						42,904,000.00
	Pengendalian dan Penanggulangan Bencana Pertanian Kabupaten/Kota						42,904,000.00
	Pengendalian Organisme Pengganggu Tumbuhan (OPT) Tanaman Pangan, Hortikultura, dan Perkebunan	Pengendalian dan Perlindungan Tanaman	1	Pemahaman Peserta Pelatihan Perlindungan dan Pengendalian OPT Meningkat sebanyak 80 % dari 30 orang	24	orang	42,904,000.00
	PROGRAM PENYULUHAN PERTANIAN						140,800,000.00
	Pelaksanaan Penyuluhan Pertanian						140,800,000.00
	Peningkatan Kapasitas Kelembagaan Penyuluhan Pertanian di Kecamatan dan Desa	Peningkatan kapasitas tenaga penyuluh pertanian/perkebunan	1	Pemahaman peserta Pelatihan Peningkatan kapasitas penyuluh (Penyuluh Swadaya) meningkat sebanyak 100 % dari 30 orang	30	orang	23,875,000.00
			2	Penyusunan program penyuluhan	18	dokumen	
	Pengembangan Kapasitas Kelembagaan Petani di Kecamatan dan Desa	Penyuluhan dan pendampingan bagi pertanian/perkebunan	1	Laporan Pelaksanaan identifikasi dan penilaian kelas kelembagaan/kelompok tani	1	dokumen	55,020,000.00
			2	Pembentukan taruna tani	1	kelompok	
			3	Lomba Petugas dan Petani berprestasi	1	kali	
			4	Laporan pelaksanaan klinik agribisnis keliling	1	dokumen	

PERANGKAT DAERAH	URUSAN / PROGRAM / KEGIATAN / SUB KEGIATAN BARU	KEGIATAN LAMA	OUTPUT KEGIATAN			PAGU	
			No	Indikator Keluaran	Target		Satuan
			5	Laporan pelaksanaan koordinasi lantip trengginas	1	dokumen	
		Peningkatan Prasarana Pertanian	1	Pemahaman peserta Pelatihan Penguatan Kelembagaan P3A meningkat sebanyak 80 % dari 25 org peserta	20	orang	55,780,000.00
			2	Pemahaman peserta Bimtek Pembiayaan Pertanian meningkat sebanyak 80 % dari 25 org peserta	20	orang	
			3	Laporan Evaluasi LKMA	1	dokumen	
			4	Pemahaman peserta SL Penguatan Kelembagaan Kelompok Tani KBN meningkat sebanyak 80 % dari 25 org peserta	20	orang	
	Penyediaan dan Pemanfaatan Sarana dan Prasarana Penyuluhan Pertanian	Peningkatan kapasitas tenaga penyuluh pertanian/perkebunan	1	Publikasi mass media (TV, Radio, Buletin)	2	kali	6,125,000.00
	URUSAN UMUM						4,104,759,300.00
	PROGRAM PENUNJANG URUSAN PEMERINTAHAN DAERAH						4,104,759,300.00
	Administrasi Umum						4,072,119,300.00
	Penyediaan Jasa Surat Menyurat	Penyediaan Jasa, Peralatan, dan Perlengkapan Perkantoran	1	Materai dan Pos	1500	lembar	9,480,000.00
	Penyediaan Jasa Komunikasi, Sumber Daya Air dan Listrik	Penyediaan Jasa, Peralatan, dan Perlengkapan Perkantoran	1	Pembayaran rekening listrik	12	bulan	159,000,000.00
			2	Pembayaran rekening telepon	12	bulan	
			3	Pembayaran rekening internet	12	bulan	
			4	Pembayaran rekening air	12	bulan	
	Penyediaan Jasa Pemeliharaan dan Perizinan Kendaraan Dinas/Operasional	Penyediaan Jasa, Peralatan, dan Perlengkapan Perkantoran	1	Pajak Kendaraan Bermotor	200	unit	39,840,000.00
	Penyediaan Jasa Administrasi Keuangan	Penyediaan Jasa Pengelola Pelayanan Perkantoran	1	Jasa kebersihan kantor	4	orang	2,048,182,430.00
			2	Jasa keamanan kantor	2	orang	
			3	Jasa THL teknis	62	orang	
			4	Jasa Dokter hewan dan Medik veteriner	16	orang	
			5	Sewa tanah/lahan	7	lokasi	
	Penyediaan Jasa Perbaikan Peralatan Kerja	Pemeliharaan Peralatan dan Perlengkapan	1	Pemeliharaan peralatan kantor	3	Jenis	28,620,000.00
	Penyediaan Alat Tulis Kantor	Penyediaan Jasa, Peralatan, dan Perlengkapan Perkantoran	1	ATK	46	jenis	78,846,570.00
	Penyediaan Barang Cetak dan Penggandaan	Penyediaan Jasa, Peralatan, dan Perlengkapan Perkantoran	1	Barang cetakan	6	jenis	50,266,000.00
			2	Penggandaan	21044	lembar	
	Penyediaan Komponen Instalasi Listrik/Penerangan Bangunan Kantor	Penyediaan Jasa, Peralatan, dan Perlengkapan Perkantoran	1	Komponen instalasi listrik	11	jenis	18,016,000.00
	Penyediaan Peralatan dan Perlengkapan Kantor	Pengadaan Peralatan dan Perlengkapan	1	Pengadaan peralatan kantor	12	jenis	713,025,000.00
	Penyediaan Peralatan Rumah Tangga	Penyediaan Jasa, Peralatan, dan Perlengkapan Perkantoran	1	Bahan dan Peralatan Kebersihan	28	jenis	34,193,300.00
	Penyediaan Bahan Bacaan dan Peraturan Perundang-Undangan	Penyediaan Jasa, Peralatan, dan Perlengkapan Perkantoran	1	Bahan bacaan langganan surat kabar	5	jenis	5,100,000.00
	Penyediaan Makanan dan Minuman	Penyediaan Rapat-rapat, Koordinasi dan Konsultasi	1	Konsumsi tamu	498	orang	81,300,000.00
			2	Laporan hasil rapat koordinasi	30	dokumen	
			3	Laporan hasil rapat kegiatan	30	dokumen	
	Rapat-Rapat Kordinasi dan Konsultasi ke Luar Daerah	Penyediaan Rapat-rapat, Koordinasi dan Konsultasi	1	Perjalanan Dinas Luar Daerah	25	op	93,700,000.00
	Pemeliharaan Rutin/Berkala Gedung Kantor	Pemeliharaan Rumah dan Gedung Kantor	1	Pemeliharaan bangunan	6	unit	564,200,000.00
			2	Rehab (gedung kantor, kamar mandi, tempat parkir,serta pagar dan gapura) BBP Barongan	4	unit	
			3	Pengadaan Backdrop Ruang rapat BBP Barongan	1	unit	
			4	Pengadaan Greenhouse beserta prasarana pengairannya di BBP Barongan	1	unit	
	Pemeliharaan Rutin/Berkala Kendaraan Dinas/Operasional	Pemeliharaan Kendaraan Dinas/Operasional	1	Pemeliharaan kendaraan dinas	211	Unit	148,350,000.00
	Peningkatan Disiplin dan Kapasitas Sumber Daya Aparatur						32,640,000.00

PERANGKAT DAERAH	URUSAN / PROGRAM / KEGIATAN / SUB KEGIATAN BARU	KEGIATAN LAMA	OUTPUT KEGIATAN			PAGU	
			No	Indikator Keluaran	Target		Satuan
	Sosialisasi Peraturan Perundang-undangan	Pendidikan, Pelatihan, Sosialisasi, Bimtek dan peningkatan Kapasitas Aparatur	1	Pemahaman peserta Bimtek ASN/Aparatur meningkat sebanyak 100 % dari 100 orang	100	orang	32,640,000.00
			2	Jasa Tim movev retribusi	3	orang	
			3	Jasa tim penagihan dana bergulir	6	orang	
Dinas Perdagangan							8,323,000,000.00
	URUSAN PEMERINTAHAN BIDANG PERDAGANGAN						2,765,901,000.00
	PROGRAM PERIZINAN DAN PENDAFTARAN PERUSAHAAN						29,662,500.00
	Penerbitan Izin Pengelolaan Pasar Rakyat, Pusat Perbelanjaan, dan Izin Usaha Toko Swalayan						29,662,500.00
	Fasilitasi Pemenuhan Komitmen Perolehan Perizinan Pasar Rakyat, Pusat Perbelanjaan, dan Toko Swalayan melalui Sistem Pelayanan Perizinan Berusaha Terintegrasi Secara Elektronik	Pengembangan ekspor dengan instansi terkait/asosiasi/pengusaha	1	Jumlah rekomendasi yang dikeluarkan oleh Tim Teknis Perijinan	30	dokumen	29,662,500.00
	PROGRAM PENINGKATAN SARANA DISTRIBUSI PERDAGANGAN						2,219,458,500.00
	Pembangunan dan Pengelolaan Sarana Distribusi Perdagangan						2,154,526,000.00
	Penyediaan Sarana Distribusi Perdagangan	Pembangunan dan Rehabilitasi Pasar Rakyat	1	Tersusunnya DED pasar rakyat premium	1	Dokumen	1,060,500,000.00
			2	Terlaksananya penataan pasar premium	1	Pasar	
			3	Pasar yang dibangun/direhab (kecil)	3	Pasar	
			4	Tersusunnya masterplan pasar premium	1	dokumen	
		Peningkatan pelayanan perdagangan	1	Masterplan Pasar Seni Gabusan	1	dokumen	1,000,000,000.00
			2	DED Pasar Seni Gabusan	1	dokumen	
			3	Terpeliharanya kawasan PSG	1	kawasan	
			4	Terpasangnya baliho PSG	1	unit	
			5	Terjaganya protokol kesehatan di PSG	12	bulan	
	Fasilitasi Pengelolaan Sarana Distribusi Perdagangan	Pengembangan Pasar Rakyat Ber SNI	1	Pasar Rakyat Bersertifikat SNI	1	Pasar	36,526,000.00
		Intensifikasi Pendapatan Pasar	1	PAD Pasar	3.6E+09	Rupiah	57,500,000.00
	Pembinaan Terhadap Pengelola Sarana Distribusi Perdagangan Masyarakat Di Wilayah Kerjanya						64,932,500.00
	Pemberdayaan Pengelola Sarana Distribusi Perdagangan	Pemberdayaan Pedagang Kaki Lima dan Asonian	1	Laporan Movev Taman Kuliner	4	Dokumen	4,972,500.00
		Peningkatan SDM, Kelembagaan dan Promosi Pasar	1	Jumlah Peserta Pendampingan APPSI	140	Orang	59,960,000.00
			2	Delapan Puluh Persen (80%) dari 50 Orang Peserta Pelatihan Pedagang meningkat pengetahuan dan kemampuannya	40	orang	
	PROGRAM STABILISASI HARGA BARANG KEBUTUHAN POKOK DAN BARANG PENTING						79,275,000.00
	Pengendalian Harga, dan Stok Barang Kebutuhan Pokok dan Barang Penting Di Tingkat Pasar Kabupaten/Kota						79,275,000.00
	Pemantauan Harga dan Stok Barang Kebutuhan Pokok dan Barang Penting Pada Pelaku Usaha Distribusi Barang Dalam 1 (Satu) Kabupaten/Kota	Pengembangan pasar dan distribusi barang/produk	1	Terlaksananya pemantauan harga barang kebutuhan pokok	12	Dokumen	21,062,500.00
	Pemantauan Harga dan Stok Barang Kebutuhan Pokok dan Barang Penting Pada Pasar Rakyat yang Terintegrasi Dalam Sistem Informasi Perdagangan	Peningkatan pelayanan perdagangan	1	Laporan Hasil Pemantauan	4	Dokumen	38,875,000.00
	Pelaksanaan Operasi Pasar reguler dan Pasar Khusus yang Berdampak Dalam 1 (Satu) Kabupaten/Kota	Pengembangan pasar dan distribusi barang/produk	1	Laporan Hasil Operasi Pasar Bahan Kebutuhan Pokok Strategis	2	Dokumen	19,337,500.00
	PROGRAM PENGEMBANGAN EKSPOR						337,505,000.00
	Penyelenggaraan Promosi dan Misi Dagang Bagi Produk Ekspor Unggulan yang Terdapat Pada 1 (Satu) Daerah Kabupaten/Kota						337,505,000.00
	Pembinaan dan Pengembangan Usaha Produk Ekspor Unggulan Kabupaten/Kota	Pengembangan Pasar dan Ekspor Daerah	1	Peningkatan Omset Penjualan	3	Persen	337,505,000.00

PERANGKAT DAERAH	URUSAN / PROGRAM / KEGIATAN / SUB KEGIATAN BARU	KEGIATAN LAMA	OUTPUT KEGIATAN				PAGU
			No	Indikator Keluaran	Target	Satuan	
	PROGRAM STANDARDISASI DAN PERLINDUNGAN KONSUMEN						100,000,000.00
	Pelaksanaan Metrologi Legal Berupa Tera, Tera Ulang, dan Pengawasan						100,000,000.00
	Pelaksanaan Metrologi Legal, Berupa Tera, Tera Ulang	Pelayanan Kemetrologian Daerah	1	Jumlah UTPP yang ditera/tera ulang	23000	Unit	100,000,000.00
	URUSAN UMUM						5,557,099,000.00
	PROGRAM PENUNJANG URUSAN PEMERINTAHAN DAERAH						5,557,099,000.00
	Perencanaan dan Evaluasi Kinerja Perangkat Daerah						16,250,000.00
	Penyusunan Program dan Kegiatan Perangkat Daerah dalam Dokumen Perencanaan	Penyediaan Rapat-rapat, Koordinasi dan Konsultasi	1	Jumlah Dokumen Perencanaan	6	Dokumen	12,000,000.00
	Penyusunan Dokumen Evaluasi Daerah Perangkat	Penyediaan Rapat-rapat, Koordinasi dan Konsultasi	1	Jumlah Dokumen Evaluasi	3	Dokumen	4,250,000.00
	Administrasi Umum						5,540,849,000.00
	Penyediaan Jasa Administrasi Keuangan	Penyediaan Jasa Pengelola Pelayanan Perkantoran	1	Jasa kebersihan Kantor dan Pasar	1224	Ob	4,589,067,500.00
			2	Petugas Pengangkut Sampah	180	Ob	
			3	Petugas Keamanan	120	Ob	
			4	Petugas Dana Bergulir	204	Ob	
			5	Koordinator Pasar Seni Gabusan	12	Ob	
			6	Petugas Administrasi	276	Ob	
			7	Asisten Penera	48	Ob	
			8	Arsiparis	24	Ob	
			9	Operator Komputer	48	Ob	
			10	Pembayaran Asuransi Kesehatan dan Ketenagakerjaan Non PNS	2297	Ob	
			11	Sewa lahan untuk pasar per tahun	10	Pasar/Tahun	
		Penyediaan Jasa, Peralatan, dan Perlengkapan Perkantoran	1	Pengelola Keuangan dan Barang	288	Ob	65,544,000.00
	Penyediaan Jasa Perbaikan Peralatan Kerja	Penyediaan Jasa, Peralatan, dan Perlengkapan Perkantoran	1	Jumlah Peralatan, Mesin dan Perlengkapan Kantor Terpelihara	20	Unit	60,000,000.00
	Penyediaan Alat Tulis Kantor	Penyediaan Jasa, Peralatan, dan Perlengkapan Perkantoran	1	Alat Tulis Kantor	29	Jenis	79,112,500.00
	Penyediaan Barang Cetak dan Penggandaan	Penyediaan Jasa, Peralatan, dan Perlengkapan Perkantoran	1	Barang Cetak	18	Jenis	89,300,000.00
	Penyediaan Komponen Instalasi Listrik/Penerangan Bangunan Kantor	Penyediaan Jasa, Peralatan, dan Perlengkapan Perkantoran	1	Komponen Listrik	10	Jenis	25,000,000.00
	Penyediaan Peralatan dan Perlengkapan Kantor	Penyediaan Jasa, Peralatan, dan Perlengkapan Perkantoran	1	AC	1	Unit	18,000,000.00
			2	PC Komputer	1	Unit	
	Penyediaan Peralatan Rumah Tangga	Penyediaan Jasa, Peralatan, dan Perlengkapan Perkantoran	1	Bahan dan Peralatan Kebersihan	24	Jenis	55,000,000.00
	Penyediaan Makanan dan Minuman	Penyediaan Rapat-rapat, Koordinasi dan Konsultasi	1	Laporan Hasil Rapat	16	Dokumen	75,825,000.00
			2	Laporan Hasil Kegiatan	16	Dokumen	
	Rapat-Rapat Kordinasi dan Konsultasi ke Luar Daerah	Penyediaan Rapat-rapat, Koordinasi dan Konsultasi	1	Perjalanan Dinas Dalam Daerah (Kecamatan & Dalam DIY)	1044	Op	117,000,000.00
			2	Perjalanan Dinas Luar Daerah (Jawa & Luar Jawa)	11	Op	
	Pengadaan Kendaraan Dinas/Operasional	Pengadaan/Rehabilitasi Kendaraan Dinas/Operasional	1	Penyediaan kendaraan roda 2	1	Unit	18,000,000.00
	Pemeliharaan Rutin/Berkala Gedung Kantor	Pemeliharaan Rumah dan Gedung Kantor	1	Jumlah Gedung Kantor Terpelihara	1	Unit	25,000,000.00
	Pemeliharaan Rutin/Berkala Kendaraan Dinas/Operasional	Pemeliharaan Kendaraan Dinas/Operasional	1	Pemeliharaan Kendaraan Dinas Roda 6	5	Unit	324,000,000.00
			2	Pemeliharaan Kendaraan Dinas Roda 4	8	Unit	
			3	Pemeliharaan Kendaraan Dinas Roda 3	4	Unit	
			4	Pemeliharaan Kendaraan Dinas Roda 2	15	Unit	
Bagian Hukum							799,953,200.00
	SEKRETARIAT DAERAH						559,955,000.00
	PROGRAM PEMERINTAHAN DAN KESEJAHTERAAN RAKYAT						559,955,000.00
	Koordinasi Penyusunan Kebijakan Daerah						559,955,000.00
	Fasilitasi Penyusunan Produk Hukum Daerah	Pengawasan produk hukum pemerintah desa	1	Pembinaan Pengawasan Produk Hukum Desa	2	kali	25,000,000.00
		Pengawasan Rancangan Produk Hukum Daerah dan Produk Hukum Desa Tindak Lanjut Pelaksanaan Keistimewaan	1	Peraturan Bupati tentang Pengelolaan Keuangan Kelurahan	1	peraturan	75,000,000.00
		Legislasi rancangan peraturan perundang-undangan	1	Publik Hearing/dengar pendapat	6	kali	172,300,000.00

PERANGKAT DAERAH	URUSAN / PROGRAM / KEGIATAN / SUB KEGIATAN BARU	KEGIATAN LAMA	OUTPUT KEGIATAN			PAGU	
			No	Indikator Keluaran	Target		Satuan
			2	Raperda menjadi Perda	16	dokumen	
			3	kajian Produk Hukum	0	Dokumen	
			4	publikasi Raperda	4	Kali	
		Penyusunan Produk Hukum Daerah	1	Peraturan Bupati	125	Dokumen	30,000,000.00
			2	Keputusan Bupati	475	Dokumen	
	Fasilitasi Bantuan Hukum	Pemberian bantuan hukum	1	terlaksananya pemberian bantuan hukum perkara litigasi	12	bulan	126,655,000.00
			2	pelaksanaan Forum Koordinasi rencana Aksi Ham	4	Kali	
			3	terlaksananya koordinasi penanganan permasalahan PeraturanPerundang Undangan/perkara Non Litigasi	12	bulan	
		Penyuluhan Hukum	1	penyuluhan Hukum	1	kali	35,000,000.00
			2	Kelompok Keluarga sadar Hukum yang terbina	4	kelompok	
	Pendokumentasian Produk Hukum dan Pengelolaan Informasi Hukum	Publikasi peraturan perundang-undangan	1	Penerbitan Lembaran daerah (LD)	175	buku	96,000,000.00
			2	Sosialisasi Peraturan Perundang Undangan	4	kali	
			3	pendokumentasian Produk Hukum Daerah	550	Dokumen	
			4	Publikasi melalui media elektronik	12	kali	
			5	Pembinaan Pengelolaan Jaringan Dokumentasi dan Informasi Hukum	75	Orang	
			6	Pemahaman Peserta sosialisasi Produk Hukum Daerah sebanyak 80 % dari 400	320	Orang	
			7	Produk Hukum	3	Dokumen	
	URUSAN UMUM						239,998,200.00
	PROGRAM PENUNJANG URUSAN PEMERINTAHAN DAERAH						239,998,200.00
	Administrasi Umum						239,998,200.00
	Penyediaan Jasa Surat Menyurat	Penyediaan jasa peralatan dan perlengkapan kantor	1	Belanja Materai dan Benda Pos	250	lembar	1,500,000.00
	Penyediaan Jasa Pemeliharaan dan Perizinan Kendaraan Dinas/Operasional	Penyediaan jasa peralatan dan perlengkapan kantor	1	Pajak kendaraan bermotor Roda 2 dan Roda 4	5	Unit	2,100,000.00
	Penyediaan Jasa Administrasi Keuangan	Penyediaan jasa peralatan dan perlengkapan kantor	1	honor pengelola Keuangan dan BMD	72	OB	9,720,000.00
	Penyediaan Jasa Kebersihan Kantor	Penyediaan jasa peralatan dan perlengkapan kantor	1	Bahan dan Peralatan kebersihan	8	Jenis	2,000,000.00
	Penyediaan Jasa Perbaikan Peralatan Kerja	Pemeliharaan Peralatan dan Perlengkapan	1	Pemeliharaan peralatan dan perlengkapan kantor (Ac. komputer, laptop, printer mesin ketik)	5	jenis	5,000,000.00
	Penyediaan Alat Tulis Kantor	Penyediaan jasa peralatan dan perlengkapan kantor	1	Belanja ATK	10	jenis	40,321,000.00
	Penyediaan Barang Cetak dan Penggandaan	Penyediaan jasa peralatan dan perlengkapan kantor	1	Barang Cetak	3	jenis	30,700,000.00
			2	Penggandaan	0	lembar	
	Penyediaan Bahan Bacaan dan Peraturan Perundang-Undangan	Penyediaan jasa peralatan dan perlengkapan kantor	1	Bahan bacaan dan langganan Surat Kabar	12	Bulan	8,700,000.00
			2	bahan pbacaan dan Perundang Undangan	0	eksplar	
	Penyediaan Makanan dan Minuman	Penyediaan Rapat-rapat, Koordinasi dan Konsultasi	1	Laporan Hasil rapat	25	Dokumen	4,026,200.00
	Rapat-Rapat Kordinasi dan Konsultasi ke Luar Daerah	Penyediaan Rapat-rapat, Koordinasi dan Konsultasi	1	Perjalan dinas Dalam daerah	325	OP	112,431,000.00
			2	belanja perjalandinas Luar Daerah	50	OP	
	Pemeliharaan Rutin/Berkala Kendaraan Dinas/Operasional	Pemeliharaan rutin/berkala kendaraan dinas/operasional	1	Pemeliharaan kendaraan Roda 4	1	Unit	23,500,000.00
			2	Pemeliharaan kendaraan Roda 2	4	Unit	
Sekretariat Dewan Perwakilan Rakyat Daerah							8,748,888,000.00
	SEKRETARIAT DPRD						6,849,628,080.00
	PROGRAM LAYANAN DAN ADMINISTRASI KEUANGAN						475,665,325.00
	Layanan Administrasi DPRD						275,265,325.00
	Fasilitasi Rapat DPRD	Rapat-rapat paripurna	1	Pelaksanaan rapat Paripurna Istimewa DPRD	4	kali	12,913,000.00
	Penyediaan Fasilitas Fraksi DPRD	Penyediaan Jasa Pengelola Pelayanan Perkantoran	1	Honor tenaga ahli fraksi	84	ob	228,000,000.00
	Pengadaan dan Pemeliharaan Sarana dan Prasarana Kantor DPRD	Pengadaan Peralatan dan Perlengkapan	1	Pengadaan peralatan kantor	2	jenis	34,352,325.00

PERANGKAT DAERAH	URUSAN / PROGRAM / KEGIATAN / SUB KEGIATAN BARU	KEGIATAN LAMA	OUTPUT KEGIATAN				PAGU
			No	Indikator Keluaran	Target	Satuan	
	Layanan Keuangan dan Kesejahteraan DPRD						200,400,000.00
	Penyelenggaraan administrasi keuangan DPRD	Penyediaan Jasa Pengelola Pelayanan Perkantoran	1	Honor Pengelola Keuangan	96	ob	32,400,000.00
	Penyediaan Pakaian Dinas dan Atribut DPRD	Pengadaan pakaian dinas anggota DPRD beserta perlengkapannya	1	Pakaian dinas DPRD	73	stell	100,500,000.00
	Pelaksanaan Medical Check Up DPRD	Penyediaan Jasa Pengelola Pelayanan Perkantoran	1	General check up	45	ok	67,500,000.00
	PROGRAM DUKUNGAN PELAKSANAAN TUGAS DAN FUNGSI DPRD						6,373,962,755.00
	Pembentukan Perda dan Peraturan DPRD						2,234,657,500.00
	Penyusunan dan Pembahasan Program Pembentukan Peraturan Daerah	Kegiatan Legislasi Rancangan Peraturan Perundang-Undangan	1	Rancangan Raperda prakarsa DPRD	10	Dokumen	1,117,628,500.00
	Pembahasan Rancangan Perda	Pembahasan rancangan peraturan daerah	1	Pembahasan raperda	14	Dokumen	1,050,904,000.00
	Penyelenggaraan Kajian Perundang-Undangan	Sosialisasi Peraturan Perundang-Undangan	1	Peserta sosialisasi	340	orang	52,300,000.00
			2	Dokumen hasil kajian hukum	2	dokumen	
	Fasilitasi penyusunan Naskah Akademik	Kegiatan Legislasi Rancangan Peraturan Perundang-Undangan	1	Fasilitasi penyusunan naskah akademik	1	paket	10,000,000.00
	Penyusunan Tata Tertib DPRD	Pembahasan kebijakan dan kegiatan alat kelengkapan DPRD	1	Dokumen tata tertib DPRD	1	dokumen	3,825,000.00
	Pembahasan Kebijakan Anggaran						458,355,500.00
	pembahasan KUA dan PPAS	Pembahasan kebijakan dan kegiatan alat kelengkapan DPRD	1	dokumen nota kesepakatan KUA dan PPAS	2	dokumen	20,950,000.00
	pembahasan KUPA dan PPAS Perubahan	Pembahasan kebijakan dan kegiatan alat kelengkapan DPRD	1	dokumen nota kesepakatan KUPA dan PPAS Perubahan	2	dokumen	23,450,000.00
	Pembahasan APBD	Pembahasan kebijakan dan kegiatan alat kelengkapan DPRD	1	Raperda APBD	1	dokumen	338,042,000.00
	Pembahasan APBD Perubahan	Pembahasan kebijakan dan kegiatan alat kelengkapan DPRD	1	Raperda APBD perubahan	1	dokumen	23,776,000.00
	Pembahasan Laporan Semester	Pembahasan kebijakan dan kegiatan alat kelengkapan DPRD	1	Laporan hasil pembahasan semester	1	dokumen	22,950,000.00
	Pembahasan Pertanggungjawaban APBD	Pembahasan kebijakan dan kegiatan alat kelengkapan DPRD	1	Raperda pertanggungjawaban APBD	1	dokumen	29,187,500.00
	Pengawasan Penyelenggaraan Pemerintahan						1,062,406,390.00
	Pengawasan Urusan Pemerintahan bidang Pemerintahan dan Hukum	Pembahasan kebijakan dan kegiatan alat kelengkapan DPRD	1	Dokumen hasil pengawasan Urusan Pemerintahan Bidang Pemerintahan dan Hukum	1	dokumen	205,814,000.00
	Pengawasan Urusan Pemerintahan Bidang Infrastruktur	Pembahasan kebijakan dan kegiatan alat kelengkapan DPRD	1	dokumen hasil Pengawasan Urusan Pemerintahan Bidang Infrastruktur	1	dokumen	238,120,000.00
	Pengawasan Urusan Pemerintahan Bidang Kesejahteraan Rakyat	Pembahasan kebijakan dan kegiatan alat kelengkapan DPRD	1	dokumen hasil Pengawasan Urusan Pemerintahan Bidang Kesejahteraan Rakyat	1	dokumen	250,948,000.00
	Pengawasan Urusan Pemerintahan Bidang Perekonomian	Pembahasan kebijakan dan kegiatan alat kelengkapan DPRD	1	dokumen hasil Pengawasan Urusan Pemerintahan Bidang Perekonomian	1	dokumen	229,512,000.00
	Pengawasan Urusan Pemerintahan Bidang Sumber Daya Alam	Pembahasan kebijakan dan kegiatan alat kelengkapan DPRD	1	dokumen hasil Pengawasan Urusan Pemerintahan Bidang Sumber Daya Alam	1	dokumen	2,125,000.00
	Pengawasan Tindak Lanjut Hasil Pemeriksaan Laporan Keuangan Oleh Badan Pemeriksa Keuangan	Pembahasan kebijakan dan kegiatan alat kelengkapan DPRD	1	Dokumen rekomendasi DPRD	1	dokumen	129,978,390.00
	Pengawasan Penggunaan Anggaran	Pembahasan kebijakan dan kegiatan alat kelengkapan DPRD	1	dokumen hasil Pengawasan Penggunaan Anggaran	1	dokumen	5,909,000.00
	Peningkatan Kapasitas DPRD						767,740,450.00
	Bimbingan Teknis DPRD	Peningkatan kapasitas pimpinan dan anggota DPRD	1	Peningkatan kapasitas anggota DPRD sebesar 80% dari 180 anggota	144	orang	315,000,000.00
	Publikasi dan Dokumentasi Dewan	Pengembangan Informasi Pembangunan Daerah	1	Publikasi kegiatan DPRD melalui media massa	3	Jenis	82,850,000.00

PERANGKAT DAERAH	URUSAN / PROGRAM / KEGIATAN / SUB KEGIATAN BARU	KEGIATAN LAMA	OUTPUT KEGIATAN			PAGU	
			No	Indikator Keluaran	Target		Satuan
	Penyelenggaraan Hubungan Masyarakat	Pengembangan Informasi Pembangunan Daerah	1	Publikasi keg. DPRD melalui media elektronik	8	jenis	103,832,450.00
	Penyusunan Program Kerja DPRD	Pembahasan kebijakan dan kegiatan alat kelengkapan DPRD	1	Dokumen program kerja DPRD	1	dokumen	266,058,000.00
	Penyerapan dan Penghimpunan Aspirasi Masyarakat						577,557,615.00
	Kunjungan Kerja dalam Daerah	Pembahasan kebijakan dan kegiatan alat kelengkapan DPRD	1	Perjalanan dinas dalam daerah	739	op	101,600,000.00
	Penyusunan Pokok-Pokok Pikiran DPRD	Pembahasan kebijakan dan kegiatan alat kelengkapan DPRD	1	dokumen pokok-pokok pikiran DPRD	1	dokumen	3,400,000.00
	Pelaksanaan Reses	Reses	1	Reses anggota DPRD	3	kali	472,557,615.00
	Pelaksanaan dan Pengawasan Kode Etik DPRD						108,203,500.00
	Penyusunan Kode Etik DPRD	Pembahasan kebijakan dan kegiatan alat kelengkapan DPRD	1	Dokumen kode etik DPRD	1	dokumen	106,716,000.00
	Pengawasan Kode Etik DPRD	Pembahasan kebijakan dan kegiatan alat kelengkapan DPRD	1	dokumen pengawasan kode etik DPRD	1	dokumen	1,487,500.00
	Pembahasan Kerja Sama Daerah						1,468,500.00
	Fasilitasi, Verifikasi, dan Koordinasi Persetujuan Kerjasama Daerah	Pembahasan kebijakan dan kegiatan alat kelengkapan DPRD	1	Dokumen persetujuan DPRD	1	dokumen	1,468,500.00
	Fasilitasi Tugas Pimpinan DPRD						1,163,573,300.00
	Koordinasi dan Konsultasi Pelaksanaan Tugas DPRD	Peningkatan kapasitas pimpinan dan anggota DPRD	1	Perjalanan dinas dalam daerah	228	op	1,055,029,300.00
			2	Perjalanan dinas luar daerah	205	op	
	Penyusunan Laporan Kinerja Pimpinan DPRD	Pembahasan kebijakan dan kegiatan alat kelengkapan DPRD	1	Dokumen laporan kinerja	1	dokumen	2,000,000.00
	Pelaksanaan Undangan DPRD	Peningkatan kapasitas pimpinan dan anggota DPRD	1	Perjalanan dinas luar daerah	24	op	106,544,000.00
	URUSAN UMUM						1,899,259,920.00
	PROGRAM PENUNJANG URUSAN PEMERINTAHAN DAERAH						1,899,259,920.00
	Perencanaan dan Evaluasi Kinerja Perangkat Daerah						1,614,000.00
	Penyusunan Renstra dan Renja Perangkat Daerah	Penyusunan laporan capaian kinerja, keuangan, barang, kepegawaian dan ketatausahaan	1	Dokumen Renja, dokumen Renstra	5	dokumen	438,000.00
	Penyusunan Dokumen Evaluasi Daerah Perangkat	Penyusunan laporan capaian kinerja, keuangan, barang, kepegawaian dan ketatausahaan	1	Dokumen LKJ, LKPJ, LPPD, SPIP, SOP	5	dokumen	738,000.00
	Evaluasi Kinerja Perangkat Daerah	Penyusunan laporan capaian kinerja, keuangan, barang, kepegawaian dan ketatausahaan	1	Dokumen evaluasi Renja	1	dokumen	438,000.00
	Administrasi Keuangan						438,000.00
	Penyusunan Laporan Capaian Kinerja dan Ikhtisar Realisasi Kinerja SKPD	Penyusunan laporan capaian kinerja, keuangan, barang, kepegawaian dan ketatausahaan	1	Dokumen keuangan dan aset	7	dokumen	438,000.00
			2	Dokumen kepegawaian dan ketatausahaan	4	dokumen	
	Administrasi Umum						1,796,667,920.00
	Penyediaan Jasa Surat Menyurat	Penyediaan jasa peralatan dan perlengkapan kantor	1	Materai dan benda pos	1020	lembar	4,530,000.00
	Penyediaan Jasa Komunikasi, Sumber Daya Air dan Listrik	Penyediaan jasa peralatan dan perlengkapan kantor	1	Pembayaran rekening telepon	7	bulan	27,300,000.00
			2	Pembayaran rekening air	7	bulan	
	Penyediaan Jasa Pemeliharaan dan Perizinan Kendaraan Dinas/Operasional	Penyediaan jasa peralatan dan perlengkapan kantor	1	Pajak Kendaraan bermotor	16	unit	15,550,000.00
	Penyediaan Jasa Administrasi Keuangan	Penyediaan Jasa Pengelola Pelayanan Perkantoran	1	Honor tenaga non ASN	528	ob	1,102,560,000.00
			2	Premi asuransi	264	ob	
	Penyediaan Jasa Perbaikan Peralatan Kerja	Pemeliharaan Peralatan dan Perlengkapan	1	Pengisian Tabung Pemadam Kebakaran (apar)	5	unit	37,593,000.00
			2	Pengisian Freon	5	unit	
			3	Pemeliharaan Genset	1	unit	
			4	Pemeliharaan instalasi jaringan listrik dan telepon	2	jenis	
			5	Pemeliharaan perlengkapan kantor dan alat studio	16	jenis	
			6	Pemeliharaan peralatan kantor	10	jenis	
	Penyediaan Alat Tulis Kantor	Penyediaan jasa peralatan dan perlengkapan kantor	1	Penyediaan ATK	51	jenis	100,891,640.00
			2	Cinderamata	60	buah	
	Penyediaan Barang Cetak dan Penggandaan	Penyediaan jasa peralatan dan perlengkapan kantor	1	Spanduk, bendera, umbul2, papan nama	3	jenis	24,354,890.00
			2	Barang cetakan	4	jenis	
			3	Penggandaan	55910	lembar	

PERANGKAT DAERAH	URUSAN / PROGRAM / KEGIATAN / SUB KEGIATAN BARU	KEGIATAN LAMA	OUTPUT KEGIATAN			PAGU	
			No	Indikator Keluaran	Target		Satuan
	Penyediaan Komponen Instalasi Listrik/Penerangan Bangunan Kantor	Penyediaan jasa peralatan dan perlengkapan kantor	1	Komponen instalasi listrik	10	jenis	2,000,000.00
	Penyediaan Peralatan dan Perlengkapan Kantor	Pengadaan Peralatan dan Perlengkapan	1	Pengadaan peralatan kantor	3	Jenis	8,993,275.00
	Penyediaan Peralatan Rumah Tangga	Penyediaan jasa peralatan dan perlengkapan kantor	1	Bahan & peralatan kebersihan	30	jenis	11,000,000.00
	Penyediaan Bahan Bacaan dan Peraturan Perundang-Undangan	Penyediaan jasa peralatan dan perlengkapan kantor	1	Langganan surat kabar	7	jenis	61,600,000.00
			2	Buku pengetahuan umum	2	jenis	
	Penyediaan Makanan dan Minuman	Penyediaan Rapat-rapat, Koordinasi dan Konsultasi	1	Laporan hasil rapat	60	dokumen	56,250,000.00
			2	Tamu	1900	orang	
	Rapat-Rapat Kordinasi dan Konsultasi ke Luar Daerah	Penyediaan Rapat-rapat, Koordinasi dan Konsultasi	1	Perjalanan dinas dalam daerah	48	op	193,552,905.00
			2	Perjalanan dinas luar daerah	43	op	
	Pemeliharaan Rutin/Berkala Gedung Kantor	Pemeliharaan Rumah dan Gedung Kantor	1	Pemeliharaan gedung kantor	1	unit	43,599,210.00
	Pemeliharaan Rutin/Berkala Kendaraan Dinas/Operasional	Pemeliharaan Kendaraan Dinas/Operasional	1	Pemeliharaan kendaraan roda 2	23	unit	106,893,000.00
			2	Pemeliharaan kendaraan roda 4	12	unit	
	Peningkatan Disiplin dan Kapasitas Sumber Daya Aparatur						100,540,000.00
	Pengadaan Pakaian Dinas Beserta Perlengkapannya	Penyediaan Jasa Pengelola Pelayanan Perkantoran	1	Pakaian kerja	44	stell	27,940,000.00
	Pendidikan dan Pelatihan Formal	Pendidikan, Pelatihan, Sosialisasi, Bimtek dan peningkatan Kapasitas Aparatur	1	Pengiriman Peserta diklat PBJ	1	orang	72,600,000.00
			2	Pengiriman peserta kursus, bimtek, diklat, workshop	10	orang	
			3	Peserta pelatihan peningkatan kapasitas SDM	84	orang	
			4	Peserta diklat JDIIH	2	orang	
Kecamatan Banguntapan							889,330,000.00
	KECAMATAN						330,743,000.00
	PROGRAM PENYELENGGARAAN PEMERINTAHAN DAN PELAYANAN PUBLIK						39,420,500.00
	Koordinasi Penyelenggaraan Kegiatan Pemerintahan di Tingkat Kecamatan						27,837,500.00
	Koordinasi/Sinergi Perencanaan dan Pelaksanaan Kegiatan Pemerintahan Dengan Perangkat Daerah dan Instansi Vertikal Terkait	Pengendalian Tata Kelola Pemerintahan	1	Dokumen monografi kecamatan	2	Dokumen	27,837,500.00
			2	Laporan pembinaan pengendalian pemerintahan desa	2	Dokumen	
			3	Pendampingan pengelolaan keuangan desa	4	Kali	
	Pelaksanaan Urusan Pemerintahan yang Dilimpahkan kepada Camat						11,583,000.00
	Pelaksanaan Urusan Pemerintahan yang Terkait Dengan Nonperizinan	Peningkatan pelayanan masyarakat	1	Layanan yang diberikan	21	Jenis	11,583,000.00
			2	Masyarakat yang dilayani	42848	Orang	
	PROGRAM PEMBERDAYAAN MASYARAKAT DESA DAN KELURAHAN						124,572,500.00
	Koordinasi Kegiatan Pemberdayaan Desa						124,572,500.00
	Peningkatan Partisipasi Masyarakat Dalam Forum Musyawarah Perencanaan Pembangunan di Desa	Musyawarah Perencanaan Pembangunan	1	Dokumen musrenbang kecamatan	1	Dokumen	15,550,000.00
	Peningkatan Efektifitas Kegiatan Pemberdayaan Masyarakat di Wilayah Kecamatan	Pendampingan pengentasan kemiskinan di kecamatan	1	Laporan upaya penanggulangan kemiskinan	4	Dokumen	12,470,000.00
		Peningkatan Pemberdayaan Masyarakat	1	Promosi produk masyarakat	1	Kali	31,200,000.00
			2	Laporan pendampingan kelompok usaha	4	Dokumen	
		Pembinaan sosial budaya dan keagamaan	1	Laporan pembinaan bidang kesehatan	7	Dokumen	65,352,500.00
			2	Laporan pembinaan bidang pendidikan dan kepemudaan	2	Dokumen	
			3	Laporan pembinaan bidang keagamaan	1	Dokumen	
			4	Laporan pembinaan bidang sosial	12	Dokumen	
			5	Laporan pembinaan bidang kebudayaan	1	Dokumen	
	PROGRAM KOORDINASI KETENTRAMAN DAN KETERTIBAN UMUM						25,487,500.00
	Koordinasi Upaya Penyelenggaraan Ketenteraman dan Ketertiban Umum						25,487,500.00

PERANGKAT DAERAH	URUSAN / PROGRAM / KEGIATAN / SUB KEGIATAN BARU	KEGIATAN LAMA	OUTPUT KEGIATAN			PAGU	
			No	Indikator Keluaran	Target		Satuan
	Sinergitas dengan Kepolisian Negara Republik Indonesia, Tentara Nasional Indonesia dan instansi vertikal di wilayah kecamatan	Pengendalian Keamanan Lingkungan dan Penanggulangan Bencana	1	Laporan monev penanggulangan bencana	4	Dokumen	25,487,500.00
			2	Laporan pemantauan keamanan lingkungan	12	Dokumen	
	PROGRAM PENYELENGGARAAN URUSAN PEMERINTAHAN UMUM						141,262,500.00
	Penyelenggaraan Urusan Pemerintahan Umum sesuai Penugasan Kepala Daerah						141,262,500.00
	Pembinaan Wawasan Kebangsaan dan Ketahanan Nasional dalam Rangka Memantapkan Pengamalan Pancasila, Pelaksanaan Undang-Undang Dasar Negara Republik Indonesia Tahun 1945, Pelestarian Bhinneka Tunggal Ika Serta Pemertahanan dan Pemeliharaan Keutuhan Negara Kesatuan Republik Indonesia	Meningkatkan wawasan kebangsaan	1	Laporan Pelaksanaan Upacara	12	Dokumen	141,262,500.00
	URUSAN UMUM						558,587,000.00
	PROGRAM PENUNJANG URUSAN PEMERINTAHAN DAERAH						558,587,000.00
	Administrasi Keuangan						5,100,000.00
	Penyusunan Akuntansi dan Pelaporan Keuangan	Penyusunan laporan capaian kinerja, keuangan, barang, kepegawaian dan ketatausahaan	1	Dokumen perencanaan	5	Dokumen	5,100,000.00
			2	Dokumen keuangan dan aset	37	Dokumen	
			3	Dokumen evaluasi	7	Dokumen	
			4	Dokumen kepegawaian dan ketatausahaan	1	Dokumen	
	Administrasi Umum						553,487,000.00
	Penyediaan Jasa Surat Menyurat	Penyediaan Jasa, Peralatan, dan Perlengkapan Perkantoran	1	Materai dan benda pos	700	Lembar	3,450,000.00
	Penyediaan Jasa Komunikasi, Sumber Daya Air dan Listrik	Penyediaan Jasa, Peralatan, dan Perlengkapan Perkantoran	1	Pembayaran rekening telepon	12	Bulan	16,800,000.00
			2	Pembayaran rekening listrik	12	Bulan	
	Penyediaan Jasa Pemeliharaan dan Perizinan Kendaraan Dinas/Operasional	Penyediaan Jasa, Peralatan, dan Perlengkapan Perkantoran	1	Pajak kendaraan bermotor	8	Unit	2,050,000.00
	Penyediaan Jasa Administrasi Keuangan	Penyediaan Jasa, Peralatan, dan Perlengkapan Perkantoran	1	Pengelolaan keuangan dan BMD	84	OB	105,540,000.00
			2	Jasa keamanan kantor	12	OB	
			3	Jasa petugas pelayanan	24	OB	
			4	Jasa petugas IT	12	OB	
			5	Premi asuransi ketenagakerjaan	60	OB	
			6	Premi asuransi kesehatan	60	OB	
	Penyediaan Jasa Kebersihan Kantor	Penyediaan Jasa, Peralatan, dan Perlengkapan Perkantoran	1	Jasa kebersihan kantor	12	OB	21,600,000.00
	Penyediaan Jasa Perbaikan Peralatan Kerja	Pemeliharaan Peralatan dan Perlengkapan	1	Pemeliharaan peralatan dan perlengkapan	10	Unit	8,800,000.00
	Penyediaan Alat Tulis Kantor	Penyediaan Jasa, Peralatan, dan Perlengkapan Perkantoran	1	ATK	26	Jenis	18,594,400.00
	Penyediaan Barang Cetak dan Penggandaan	Penyediaan Jasa, Peralatan, dan Perlengkapan Perkantoran	1	Penggandaan	38848	Lembar	12,112,000.00
			2	Barang cetakan	2	Jenis	
	Penyediaan Komponen Instalasi Listrik/Penerangan Bangunan Kantor	Penyediaan Jasa, Peralatan, dan Perlengkapan Perkantoran	1	Komponen instalasi listrik	6	Jenis	4,356,000.00
	Penyediaan Peralatan dan Perlengkapan Kantor	Pengadaan Peralatan dan Perlengkapan	1	Pengadaan Peralatan Kantor	1	Jenis	5,000,000.00
	Penyediaan Peralatan Rumah Tangga	Penyediaan Jasa, Peralatan, dan Perlengkapan Perkantoran	1	Bahan dan peralatan kebersihan	12	Jenis	6,031,600.00
	Penyediaan Bahan Bacaan dan Peraturan Perundang-Undangan	Penyediaan Jasa, Peralatan, dan Perlengkapan Perkantoran	1	Bahan bacaan langganan surat kabar	2	Jenis	1,896,000.00
	Penyediaan Makanan dan Minuman	Penyediaan Rapat-rapat, Koordinasi dan Konsultasi	1	Laporan hasil rapat	50	Dokumen	145,987,500.00
	Rapat-Rapat Kordinasi dan Konsultasi ke Luar Daerah	Penyediaan Rapat-rapat, Koordinasi dan Konsultasi	1	Perjalanan dinas luar daerah	5	OP	74,200,000.00
			2	Perjalanan dinas dalam daerah	385	OP	
	Pemeliharaan Rutin/Berkala Gedung Kantor	Pemeliharaan Rumah dan Gedung Kantor	1	Pemeliharaan gedung kantor	1	Unit	20,269,500.00
	Pemeliharaan Rutin/Berkala Kendaraan Dinas/Operasional	Pemeliharaan Kendaraan Dinas/Operasional	1	Pemeliharaan kendaraan roda empat	1	Unit	106,800,000.00
			2	Pemeliharaan kendaraan roda dua	7	Unit	
Kecamatan Piyungan							824,000,000.00
	KECAMATAN						353,990,000.00
	PROGRAM PENYELENGGARAAN PEMERINTAHAN DAN PELAYANAN PUBLIK						35,650,000.00
	Koordinasi Penyelenggaraan Kegiatan Pemerintahan di Tingkat Kecamatan						24,650,000.00
	Koordinasi/Sinergi Perencanaan dan Pelaksanaan Kegiatan Pemerintahan Dengan Perangkat Daerah dan Instansi Vertikal Terkait	Pengendalian Tata Kelola Pemerintahan	1	Laporan pengendalian pemerintahan desa	2	Dokumen	24,650,000.00

PERANGKAT DAERAH	URUSAN / PROGRAM / KEGIATAN / SUB KEGIATAN BARU	KEGIATAN LAMA	OUTPUT KEGIATAN			PAGU	
			No	Indikator Keluaran	Target		Satuan
			2	Dokumen Monografi Kecamatan	2	Dokumen	
			3	Pendampingan Pengelolaan Keuangan Desa	2	Kali	
	Pelaksanaan Urusan Pemerintahan yang Dilimpahkan kepada Camat						11,000,000.00
	Pelaksanaan Urusan Pemerintahan yang Terkait Dengan Nonperizinan	Peningkatan pelayanan masyarakat	1	Layanan yang diberikan	20	jenis	11,000,000.00
			2	Masyarakat yang dilayani	15000	orang	
	PROGRAM PEMBERDAYAAN MASYARAKAT DESA DAN KELURAHAN						153,524,000.00
	Koordinasi Kegiatan Pemberdayaan Desa						153,524,000.00
	Peningkatan Partisipasi Masyarakat Dalam Forum Musyawarah Perencanaan Pembangunan di Desa	Musyawarah Perencanaan Pembangunan	1	Dokumen musrenbang kecamatan	1	Dokumen	15,862,000.00
	Peningkatan Efektifitas Kegiatan Pemberdayaan Masyarakat di Wilayah Kecamatan	Pembinaan sosial budaya dan keagamaan	1	Laporan bidang kesehatan	2	Dokumen	97,284,000.00
			2	Laporan bidang pendidikan	1	Dokumen	
			3	Laporan bidang keagamaan	2	Dokumen	
			4	Laporan bidang sosial	3	Dokumen	
			5	Laporan bidang kebudayaan	2	Dokumen	
		Peningkatan Pemberdayaan Masyarakat	1	Promosi produk masyarakat	1	Kali	28,940,000.00
			2	Laporan pemberdayaan masyarakat	2	Dokumen	
		Pendampingan pengentasan kemiskinan di kecamatan	1	Laporan upaya penanggulangan kemiskinan	1	Dokumen	11,438,000.00
	PROGRAM KOORDINASI KETENTRAMAN DAN KETERTIBAN UMUM						28,866,000.00
	Koordinasi Upaya Penyelenggaraan Ketenteraman dan Ketertiban Umum						28,866,000.00
	Sinergitas dengan Kepolisian Negara Republik Indonesia, Tentara Nasional Indonesia dan instansi vertikal di wilayah kecamatan	Pengendalian Keamanan Lingkungan dan Penanggulangan Bencana	1	Laporan pemantauan keamanan lingkungan	2	Dokumen	28,866,000.00
	PROGRAM PENYELENGGARAAN URUSAN PEMERINTAHAN UMUM						135,950,000.00
	Penyelenggaraan Urusan Pemerintahan Umum sesuai Penugasan Kepala Daerah						135,950,000.00
	Pembinaan Wawasan Kebangsaan dan Ketahanan Nasional dalam Rangka Memantapkan Pengamalan Pancasila, Pelaksanaan Undang-Undang Dasar Negara Republik Indonesia Tahun 1945, Pelestarian Bhinneka Tunggal Ika Serta Pemertahanan dan Pemeliharaan Keutuhan Negara Kesatuan Republik Indonesia	Meningkatkan wawasan kebangsaan	1	Laporan Pelaksanaan Upacara	12	Dokumen	135,950,000.00
			2	Laporan koordinasi muspika	1	Dokumen	
	URUSAN UMUM						470,010,000.00
	PROGRAM PENUNJANG URUSAN PEMERINTAHAN DAERAH						470,010,000.00
	Administrasi Keuangan						6,400,000.00
	Penyusunan Akuntansi dan Pelaporan Keuangan	Penyusunan laporan capaian kinerja, keuangan, barang, kepegawaian dan ketatausahaan	1	Dokumen Perencanaan	5	Dokumen	6,400,000.00
			2	Dokumen Keuangan dan Aset	37	Dokumen	
			3	Dokumen Evaluasi	7	Dokumen	
			4	Dokumen Kepegawaian	1	Dokumen	
	Administrasi Umum						463,610,000.00
	Penyediaan Jasa Surat Menyurat	Penyediaan Jasa, Peralatan, dan Perlengkapan Perkantoran	1	Materai dan benda pos	900	lembar	3,900,000.00
	Penyediaan Jasa Komunikasi, Sumber Daya Air dan Listrik	Penyediaan Jasa, Peralatan, dan Perlengkapan Perkantoran	1	Pembayaran rekening telephon	12	bulan	40,800,000.00
			2	Pembayaran rekening listrik	12	bulan	
			3	Pembayaran rekening air	12	bulan	
	Penyediaan Jasa Administrasi Keuangan	Penyediaan Jasa, Peralatan, dan Perlengkapan Perkantoran	1	Pengelola keuangan dan BMD	84	ob	83,280,000.00
			2	Jasa keamanan kantor	12	ob	
			3	Jasa petugas pelayanan	24	ob	
			4	Premi asuransi ketenagakerjaan	48	ob	
			5	Premi asuransi kesehatan	48	ob	
	Penyediaan Jasa Kebersihan Kantor	Penyediaan Jasa, Peralatan, dan Perlengkapan Perkantoran	1	Jasa kebersihan kantor	12	ob	20,400,000.00

PERANGKAT DAERAH	URUSAN / PROGRAM / KEGIATAN / SUB KEGIATAN BARU	KEGIATAN LAMA	OUTPUT KEGIATAN			PAGU	
			No	Indikator Keluaran	Target		Satuan
	Penyediaan Jasa Perbaikan Peralatan Kerja	Pemeliharaan Peralatan dan Perlengkapan	1	Pemeliharaan peralatan dan perlengkapan	10	unit	10,000,000.00
	Penyediaan Alat Tulis Kantor	Penyediaan Jasa, Peralatan, dan Perlengkapan Perkantoran	1	Alat Tulis Kantor	25	jenis	21,678,000.00
	Penyediaan Barang Cetak dan Penggandaan	Penyediaan Jasa, Peralatan, dan Perlengkapan Perkantoran	1	Barang cetakan	2	jenis	15,087,000.00
			2	Penggandaan	49948	lembar	
	Penyediaan Komponen Instalasi Listrik/Penerangan Bangunan Kantor	Penyediaan Jasa, Peralatan, dan Perlengkapan Perkantoran	1	Komponen instalasi listrik	10	jenis	6,000,000.00
	Penyediaan Peralatan dan Perlengkapan Kantor	Pengadaan Peralatan dan Perlengkapan	1	Pengadaan Peralatan dan Perlengkapan	2	Jenis	15,000,000.00
	Penyediaan Peralatan Rumah Tangga	Penyediaan Jasa, Peralatan, dan Perlengkapan Perkantoran	1	Bahan dan peralatan kebersihan	10	jenis	6,000,000.00
	Penyediaan Bahan Bacaan dan Peraturan Perundang-Undangan	Penyediaan Jasa, Peralatan, dan Perlengkapan Perkantoran	1	Bahan bacaan langganan surat kabar	2	jenis	3,840,000.00
	Penyediaan Makanan dan Minuman	Penyediaan Rapat-rapat, Koordinasi dan Konsultasi	1	Laporan hasil rapat	20	Dokumen	50,400,000.00
	Rapat-Rapat Kordinasi dan Konsultasi ke Luar Daerah	Penyediaan Rapat-rapat, Koordinasi dan Konsultasi	1	Perjalanan dinas dalam daerah	415	Op	73,875,000.00
			2	Perjalanan dinas luar daerah	5	Op	
	Pemeliharaan Rutin/Berkala Gedung Kantor	Pemeliharaan Rumah dan Gedung Kantor	1	Pemeliharaan gedung kantor dan rumah dinas	2	Unit	11,000,000.00
	Pemeliharaan Rutin/Berkala Kendaraan Dinas/Operasional	Pemeliharaan Kendaraan Dinas/Operasional	1	Pemeliharaan kendaraan dinas roda 4	1	Unit	102,350,000.00
			2	Pemeliharaan kendaraan dinas roda 2	7	Unit	
Kecamatan Dlingo							840,600,000.00
	KECAMATAN						292,612,500.00
	PROGRAM PENYELENGGARAAN PEMERINTAHAN DAN PELAYANAN PUBLIK						29,837,500.00
	Koordinasi Penyelenggaraan Kegiatan Pemerintahan di Tingkat Kecamatan						16,325,000.00
	Koordinasi/Sinergi Perencanaan dan Pelaksanaan Kegiatan Pemerintahan Dengan Perangkat Daerah dan Instansi Vertikal Terkait	Pengendalian Tata Kelola Pemerintahan	1	laporan Intensifikasi dan ekstensifikasi sumber-sumber pendapatan daerah	2	Dokumen	16,325,000.00
			2	laporan pembinaan pengendalian pemerintahan desa	2	Dokumen	
			3	Pendampingan pengelolaan keuangan desa	2	Dokumen	
	Pelaksanaan Urusan Pemerintahan yang Dilimpahkan kepada Camat						13,512,500.00
	Pelaksanaan Urusan Pemerintahan yang Terkait Dengan Nonperizinan	Peningkatan pelayanan masyarakat	1	Jenis layanan yang diberikan	16	jenis	13,512,500.00
			2	Mayarakat yang dilayani	4000	orang	
	PROGRAM PEMBERDAYAAN MASYARAKAT DESA DAN KELURAHAN						143,250,000.00
	Koordinasi Kegiatan Pemberdayaan Desa						143,250,000.00
	Peningkatan Partisipasi Masyarakat Dalam Forum Musyawarah Perencanaan Pembangunan di Desa	Musyawarah Perencanaan Pembangunan	1	Dukumen Musrenbang Kecamatan	2	Dokumen	14,100,000.00
	Peningkatan Efektifitas Kegiatan Pemberdayaan Masyarakat di Wilayah Kecamatan	Pembinaan sosial budaya dan keagamaan	1	Laporan Pembinaan bidang keagamaan	1	Dokumen	78,737,500.00
			2	Laoran Pembinaan Bidang pendidikan dan kepemudaan	2	Dokumen	
			3	laporan pembinaan bidang kebudayaan	1	Dokumen	
			4	Laporan pembinaan bidang kesehatan	22	Dokumen	
			5	laporan pembinaan bidang sosial	2	Dokumen	
		Peningkatan Pemberdayaan Masyarakat	1	Promosi Produk Masyarakat	2	kali	41,237,500.00
			2	Laporan pendampingan kelompok usaha	2	Dokumen	
			3	laporan Pendampingan Lomba Tingkat Kabupaten	8	Dokumen	
		Pendampingan pengentasan kemiskinan di kecamatan	1	Laporan Upaya Penganggulangan Kemiskinan	2	Dokumen	9,175,000.00
	PROGRAM KOORDINASI KETENTRAMAN DAN KETERTIBAN UMUM						11,500,000.00
	Koordinasi Upaya Penyelenggaraan Ketenteraman dan Ketertiban Umum						11,500,000.00
	Sinergitas dengan Kepolisian Negara Republik Indonesia, Tentara Nasional Indonesia dan instansi vertikal di wilayah kecamatan	Pengendalian Keamanan Lingkungan dan Penanggulangan Bencana	1	Laporan Pemantauan Keamanan Lingkungan	2	Dokumen	11,500,000.00

PERANGKAT DAERAH	URUSAN / PROGRAM / KEGIATAN / SUB KEGIATAN BARU	KEGIATAN LAMA	OUTPUT KEGIATAN				PAGU
			No	Indikator Keluaran	Target	Satuan	
			2	Pembinaan Linmas / kelompok masyarakat	50	orang	
			3	Laporan monev penanggulangan bencana	2	Dokumen	
	PROGRAM PENYELENGGARAAN URUSAN PEMERINTAHAN UMUM						108,025,000.00
	Penyelenggaraan Urusan Pemerintahan Umum sesuai Penugasan Kepala Daerah						108,025,000.00
	Pembinaan Wawasan Kebangsaan dan Ketahanan Nasional dalam Rangka Memantapkan Pengamalan Pancasila, Pelaksanaan Undang-Undang Dasar Negara Republik Indonesia Tahun 1945, Pelestarian Bhinneka Tunggal Ika Serta Pemertahanan dan Pemeliharaan Keutuhan Negara Kesatuan Republik Indonesia	Peningkatan wawasan kebangsaan	1	Laporan hasil rapat koordinasi unsur Muspika	4	Dokumen	108,025,000.00
			2	Pelaksanaan Upacara Hari Besar Nasional	12	Dokumen	
	URUSAN UMUM						547,987,500.00
	PROGRAM PENUNJANG URUSAN PEMERINTAHAN DAERAH						547,987,500.00
	Perencanaan dan Evaluasi Kinerja Perangkat Daerah						4,250,000.00
	Penyusunan Dokumen Evaluasi Daerah Perangkat	Penyusunan laporan capaian kinerja, keuangan, barang, kepegawaian dan ketatausahaan	1	Dokumen perencanaan	5	Dokumen	4,250,000.00
			2	dokumen keuangan dan aset	37	Dokumen	
			3	dokumen evaluasi	7	Dokumen	
			4	Dokumen Kepegawaian	2	Dokumen	
	Administrasi Umum						543,737,500.00
	Penyediaan Jasa Surat Menyurat	Penyediaan Jasa, Peralatan, dan Perlengkapan Perkantoran	1	Perangko, Materai, dan Benda pos lainnya	570	lembar	5,400,000.00
	Penyediaan Jasa Komunikasi, Sumber Daya Air dan Listrik	Penyediaan Jasa, Peralatan, dan Perlengkapan Perkantoran	1	pembayaran rekening telephone	12	bulan	57,237,500.00
			2	pembayaran rekening air	12	bulan	
			3	pembayaran rekening listrik	12	bulan	
	Penyediaan Jasa Peralatan dan Perlengkapan Kantor	Pengadaan Peralatan dan Perlengkapan	1	pengadaan peralatan perlengkapan kantor	1	jenis	7,500,000.00
	Penyediaan Jasa Pemeliharaan dan Perizinan Kendaraan Dinas/Operasional	Penyediaan Jasa, Peralatan, dan Perlengkapan Perkantoran	1	Pajak Kendaraan Bermotor (1 Mobil, 6 Motor)	7	unit	2,500,000.00
	Penyediaan Jasa Administrasi Keuangan	Penyediaan Jasa, Peralatan, dan Perlengkapan Perkantoran	1	Pengelola keuangan dan BMD	84	orang bulan	108,324,000.00
			2	Belanja Honorarium Pegawai kontrak (petugas keamanan , petugas pelayanan)	72	orang bulan	
	Penyediaan Jasa Perbaikan Peralatan Kerja	Pemeliharaan Peralatan dan Perlengkapan	1	pemeliharaan peralatan dan perlengkapan kantor	4	kali	15,500,000.00
	Penyediaan Alat Tulis Kantor	Penyediaan Jasa, Peralatan, dan Perlengkapan Perkantoran	1	ATK	15	jenis	22,696,000.00
	Penyediaan Barang Cetak dan Penggandaan	Penyediaan Jasa, Peralatan, dan Perlengkapan Perkantoran	1	Barang cetakan	4	jenis	15,100,000.00
			2	Penggandaan	25000	lembar	
	Penyediaan Komponen Instalasi Listrik/Penerangan Bangunan Kantor	Penyediaan Jasa, Peralatan, dan Perlengkapan Perkantoran	1	Komponen Instalasi listrik	6	jenis	9,080,000.00
	Penyediaan Peralatan Rumah Tangga	Penyediaan Jasa, Peralatan, dan Perlengkapan Perkantoran	1	Bahan dan Peralatan kebersihan	10	jenis	13,000,000.00
	Penyediaan Bahan Bacaan dan Peraturan Perundang-Undangan	Penyediaan Jasa, Peralatan, dan Perlengkapan Perkantoran	1	Bahan bacaan langganan surat kabar	12	bulan	1,800,000.00
	Penyediaan Makanan dan Minuman	Pendataan dan penataan dokumen/arsip daerah	1	Laporan hasil rapat	2	Dokumen	2,125,000.00
		Penyediaan Rapat-rapat, Koordinasi dan Konsultasi	1	laporan hasil rapat	10	Dokumen	53,125,000.00
	Rapat-Rapat Kordinasi dan Konsultasi ke Luar Daerah	Penyediaan Rapat-rapat, Koordinasi dan Konsultasi	1	perjalanan dinas luar daerah	4	op	80,300,000.00
			2	perjalanan dinas dalam daerah	340	op	
	Pemeliharaan Rutin/Berkala Gedung Kantor	Pemeliharaan Rumah dan Gedung Kantor	1	pemeliharaan rumah dan gedung kantor	1	unit	25,750,000.00
	Pemeliharaan Rutin/Berkala Kendaraan Dinas/Operasional	Pemeliharaan Kendaraan Dinas/Operasional	1	Pemeliharaan kendaraan dinas roda 4 dan 2	7	unit	124,300,000.00
Kecamatan Imogiri							869,400,000.00
	KECAMATAN						393,275,000.00
	PROGRAM PENYELENGGARAAN PEMERINTAHAN DAN PELAYANAN PUBLIK						31,300,000.00
	Koordinasi Penyelenggaraan Kegiatan Pemerintahan di Tingkat Kecamatan						22,300,000.00
	Koordinasi/Sinergi Perencanaan dan Pelaksanaan Kegiatan Pemerintahan Dengan Perangkat Daerah dan Instansi Vertikal Terkait	Pengendalian Tata Kelola Pemerintahan	1	Laporan Pembinaan Pengendalian Pemerintahan Desa	8	Dokumen	22,300,000.00

PERANGKAT DAERAH	URUSAN / PROGRAM / KEGIATAN / SUB KEGIATAN BARU	KEGIATAN LAMA	OUTPUT KEGIATAN			PAGU	
			No	Indikator Keluaran	Target		Satuan
			2	Laporan pendampingan Pengelolaan Keuangan Desa	8	Dokumen	
			3	Dokumen Monografi Kecamatan	1	Dokumen	
	Pelaksanaan Urusan Pemerintahan yang Dilimpahkan kepada Camat						9,000,000.00
	Pelaksanaan Urusan Pemerintahan yang Terkait Dengan Nonperizinan	Peningkatan pelayanan masyarakat	1	Layanan Yang diberikan	21	jenis	9,000,000.00
			2	Masyarakat yang dilayani	40000	orang	
	PROGRAM PEMBERDAYAAN MASYARAKAT DESA DAN KELURAHAN						218,000,000.00
	Koordinasi Kegiatan Pemberdayaan Desa						218,000,000.00
	Peningkatan Partisipasi Masyarakat Dalam Forum Musyawarah Perencanaan Pembangunan di Desa	Musyawarah Perencanaan Pembangunan	1	Laporan Pra Musrenbang dan Musrenbang Kecamatan	2	Dokumen	21,000,000.00
	Peningkatan Efektifitas Kegiatan Pemberdayaan Masyarakat di Wilayah Kecamatan	Peningkatan Pemberdayaan Masyarakat	1	Promosi produk UKM (Bantul Ekspo, Imogiri Ekspo, Pameran Dekranasda)	3	Dokumen	66,000,000.00
			2	Laporan Pendampingan Kelompok Usaha (UKM, IUMK, TTG, Petani pemakai air, Lomba Desa)	5	Dokumen	
			3	Laporan Pembinaan Pengelolaan Lingkungan Hidup	1	Dokumen	
		Pendampingan pengentasan kemiskinan di kecamatan	1	Laporan Pendampingan Pengentasan Kemiskinan	6	Dokumen	16,250,000.00
		Pembinaan sosial budaya dan keagamaan	1	Laporan pembinaan bidang kesehatan (PSN, UKS, PHBS, Stunting))	20	Dokumen	114,750,000.00
			2	Laporan pembinaan bidang pendidikan dan kepemudaan (pembinaan Karangtaruna, Olahraga, PAUD)	16	Dokumen	
			3	Laporan pembinaan bidang keagamaan (Pengajian Karyawan, Pembinaan Bln Ramadhan, Pembinaan Bulan Syawal, Pembinaan FKUB, Santunan Yatim Piatu, Pendampingan Kafilah MTO/STO)	21	Dokumen	
			4	Laporan pembinaan bidang sosial (pembinaan TP.PKK Kec dan Desa)	12	Dokumen	
			5	Laporan pembinaan bidang kebudayaan (Mocopatan, Kirab Siwur, Pembinaan Seni Budaya, Sadar Wisata)	15	Dokumen	
	PROGRAM KOORDINASI KETENTRAMAN DAN KETERTIBAN UMUM						29,700,000.00
	Koordinasi Upaya Penyelenggaraan Ketenteraman dan Ketertiban Umum						29,700,000.00
	Sinergitas dengan Kepolisian Negara Republik Indonesia, Tentara Nasional Indonesia dan instansi vertikal di wilayah kecamatan	Pengendalian Keamanan Lingkungan dan Penanggulangan Bencana	1	Laporan Monitoring lokasi rawan bencana	6	Dokumen	29,700,000.00
			2	Laporan Pemantauan Keamanan Lingkungan	12	Dokumen	
			3	Laporan Pembinaan Kelompok Masyarakat dan Linmas	7	Dokumen	
	PROGRAM PENYELENGGARAAN URUSAN PEMERINTAHAN UMUM						114,275,000.00
	Penyelenggaraan Urusan Pemerintahan Umum sesuai Penugasan Kepala Daerah						114,275,000.00

PERANGKAT DAERAH	URUSAN / PROGRAM / KEGIATAN / SUB KEGIATAN BARU	KEGIATAN LAMA	OUTPUT KEGIATAN				PAGU
			No	Indikator Keluaran	Target	Satuan	
	Pembinaan Wawasan Kebangsaan dan Ketahanan Nasional dalam Rangka Memantapkan Pengamalan Pancasila, Pelaksanaan Undang-Undang Dasar Negara Republik Indonesia Tahun 1945, Pelestarian Bhinneka Tunggal Ika Serta Pemertahanan dan Pemeliharaan Keutuhan Negara Kesatuan Republik Indonesia	Peningkatan wawasan kebangsaan	1	Laporan Hasil Pelaksanaan Upacara	12	Dokumen	114,275,000.00
			2	Laporan Pembinaan Wawasan Kebangsaan untuk Generasi Muda	1	Dokumen	
	URUSAN UMUM						476,125,000.00
	PROGRAM PENUNJANG URUSAN PEMERINTAHAN DAERAH						476,125,000.00
	Administrasi Keuangan						5,100,000.00
	Penyusunan Akuntansi dan Pelaporan Keuangan	Penyusunan laporan capaian kinerja, keuangan, barang, kepegawaian dan ketatausahaan	1	Dokumen Perencanaan	20	Dokumen	5,100,000.00
			2	Dokumen Keuangan, Aset dan Persediaan	30	Dokumen	
			3	Dokumen Evaluasi	7	Dokumen	
			4	Dokumen Kepegawaian dan Ketatausahaan	1	Dokumen	
			5	Dokumen Berita Sub Domain	12	Dokumen	
	Administrasi Umum						471,025,000.00
	Penyediaan Jasa Surat Menyurat	Penyediaan Jasa, Peralatan, dan Perlengkapan Perkantoran	1	Materai	500	lembar	1,650,000.00
	Penyediaan Jasa Komunikasi, Sumber Daya Air dan Listrik	Penyediaan Jasa, Peralatan, dan Perlengkapan Perkantoran	1	Pembayaran Rekening Listrik	12	bulan	6,600,000.00
			2	Pembayaran Rekening Telpun	12	bulan	
	Penyediaan Jasa Pemeliharaan dan Perizinan Kendaraan Dinas/Operasional	Penyediaan Jasa, Peralatan, dan Perlengkapan Perkantoran	1	Pajak Kendaraan Bermotor	7	unit	2,000,000.00
	Penyediaan Jasa Administrasi Keuangan	Penyediaan Jasa, Peralatan, dan Perlengkapan Perkantoran	1	Pengelola Keuangan, BMD, kepegawaian, subdomain	108	ob	135,420,000.00
			2	Honor Tenaga Kontrak	60	ob	
			3	Pembayaran Premi Asuransi Ketenagakerjaan	60	ob	
			4	Pembayaran Premi Asuransi Kesehatan	60	ob	
	Penyediaan Jasa Kebersihan Kantor	Penyediaan Jasa, Peralatan, dan Perlengkapan Perkantoran	1	Jasa Pengelolaan Sampah	12	bulan	2,400,000.00
	Penyediaan Jasa Perbaikan Peralatan Kerja	Pemeliharaan Peralatan dan Perlengkapan	1	Jasa Pemeliharaan Peralatan dan Perlengkapan Kantor	25	unit	13,000,000.00
	Penyediaan Alat Tulis Kantor	Penyediaan Jasa, Peralatan, dan Perlengkapan Perkantoran	1	ATK	28	jenis	14,130,000.00
	Penyediaan Barang Cetak dan Penggandaan	Penyediaan Jasa, Peralatan, dan Perlengkapan Perkantoran	1	Barang Cetak	15	lembar	9,000,000.00
			2	Penggandaan	3000	lembar	
	Penyediaan Komponen Instalasi Listrik/Penerangan Bangunan Kantor	Penyediaan Jasa, Peralatan, dan Perlengkapan Perkantoran	1	Komponen Instalasi Listrik	9	jenis	3,000,000.00
	Penyediaan Peralatan dan Perlengkapan Kantor	Pengadaan Peralatan dan Perlengkapan	1	Pengadaan Peralatan Kantor	12	jenis	37,975,000.00
	Penyediaan Peralatan Rumah Tangga	Penyediaan Jasa, Peralatan, dan Perlengkapan Perkantoran	1	Bahan dan Peralatan Kebersihan	13	jenis	5,000,000.00
			2	Bahan Logistik	12	paket	
	Penyediaan Bahan Bacaan dan Peraturan Perundang-Undangan	Penyediaan Jasa, Peralatan, dan Perlengkapan Perkantoran	1	Bahan Bacaan Perpustakaan	12	buku	4,800,000.00
			2	Surat Kabar dan Majalah Langganan	3	jenis	
	Penyediaan Makanan dan Minuman	Penyediaan Rapat-rapat, Koordinasi dan Konsultasi	1	Laporan Hasil Rapat dan Kegiatan	40	Dokumen	38,250,000.00
	Rapat-Rapat Kordinasi dan Konsultasi ke Luar Daerah	Penyediaan Rapat-rapat, Koordinasi dan Konsultasi	1	Perjalanan Dinas Dalam Daerah	456	op	78,200,000.00
			2	Perjalanan Dinas Luar Daerah	7	kali	
	Pemeliharaan Rutin/Berkala Gedung Kantor	Pemeliharaan Rumah dan Gedung Kantor	1	Pemeliharaan gedung Kantor (Rehap Kamar Mandi, Pengecatan Pagar Kantor dan rehab ruangan utk PKK)	3	kegiatan	15,000,000.00
	Pemeliharaan Rutin/Berkala Kendaraan Dinas/Operasional	Pemeliharaan Kendaraan Dinas/Operasional	1	Jasa Pemeliharaan kendaraan Roda 2	6	unit	104,600,000.00
			2	Jasa pemeliharaan kendaraan Roda 4	1	Unit	
Kecamatan Pandak							806,200,000.00
	KECAMATAN						387,865,000.00
	PROGRAM PENYELENGGARAAN PEMERINTAHAN DAN PELAYANAN PUBLIK						58,005,000.00
	Koordinasi Penyelenggaraan Kegiatan Pemerintahan di Tingkat Kecamatan						34,750,000.00

PERANGKAT DAERAH	URUSAN / PROGRAM / KEGIATAN / SUB KEGIATAN BARU	KEGIATAN LAMA	OUTPUT KEGIATAN			PAGU	
			No	Indikator Keluaran	Target		Satuan
	Koordinasi/Sinergi Perencanaan dan Pelaksanaan Kegiatan Pemerintahan Dengan Perangkat Daerah dan Instansi Vertikal Terkait	Pengendalian Tata Kelola Pemerintahan	1	Laporan Pembinaan Pengendalian Pemerintahan Desa	4	Dokumen	34,750,000.00
			2	Laporan Pendampingan Pemberdayaan Lembaga Desa	2	Dokumen	
			3	Laporan Pendampingan Pengendalian Keuangan Desa	2	Dokumen	
			4	Dokumen Monografi Kecamatan	1	dokumen	
			5	Laporan Pelaksanaan keg.Intensifikasi dan extensifikasi PBB	2	Dokumen	
			6	Laporan Rapat koordinasi Konflik Pertanahan	2	Dokumen	
	Pelaksanaan Urusan Pemerintahan yang Dilimpahkan kepada Camat						23,255,000.00
	Pelaksanaan Urusan Pemerintahan yang Terkait Dengan Nonperizinan	Peningkatan pelayanan publik dalam bidang kependudukan	1	Layanan yang diberikan	16	jenis	23,255,000.00
			2	Masyarakat yang dilayani	6000	orang	
	PROGRAM PEMBERDAYAAN MASYARAKAT DESA DAN KELURAHAN						179,308,000.00
	Koordinasi Kegiatan Pemberdayaan Desa						179,308,000.00
	Peningkatan Partisipasi Masyarakat Dalam Forum Musyawarah Perencanaan Pembangunan di Desa	Musyawarah Perencanaan Pembangunan	1	Dokumen Musrenbang Kecamatan	2	dokumen	15,385,000.00
	Peningkatan Efektifitas Kegiatan Pemberdayaan Masyarakat di Wilayah Kecamatan	Peningkatan Pemberdayaan Masyarakat	1	Laporan Pendampingan Kelompok Usaha	3	Dokumen	56,510,000.00
			2	Promosi Produk Masyarakat	2	Dokumen	
			3	Laporan Pendampingan Lomba Tingkat Kabupaten	4	Dokumen	
		Pembinaan sosial budaya dan keagamaan	1	Laporan Pembinaan bidang Kependidikan dan Kepemudaan	4	Dokumen	102,163,000.00
			2	Laporan Pembinaan Bidang Kesehatan	9	Dokumen	
			3	Laporan Pembinaan bidang Keagamaan	2	Dokumen	
			4	Laporan Pembinaan Bidang Sosial	2	Dokumen	
			5	Laporan Pembinaan Bidang Kebudayaan	2	Dokumen	
		Pendampingan pengentasan kemiskinan di kecamatan	1	Laporan upaya penanggulangan Kemiskinan	2	Dokumen	5,250,000.00
	PROGRAM KOORDINASI KETENTERAMAN DAN KETERTIBAN UMUM						24,377,000.00
	Koordinasi Upaya Penyelenggaraan Ketenteraman dan Ketertiban Umum						24,377,000.00
	Sinergitas dengan Kepolisian Negara Republik Indonesia, Tentara Nasional Indonesia dan instansi vertikal di wilayah kecamatan	Pengendalian Keamanan Lingkungan dan Penanggulangan Bencana	1	Laporan Pemantauan Keamanan Lingkungan	4	Dokumen	24,377,000.00
			2	Laporan Monev Penanggulangan Bencana	2	Dokumen	
			3	Laporan Pelaksanaan Pembinaan Linmas/Kelompok Masyarakat	1	Dokumen	

PERANGKAT DAERAH	URUSAN / PROGRAM / KEGIATAN / SUB KEGIATAN BARU	KEGIATAN LAMA	OUTPUT KEGIATAN			PAGU	
			No	Indikator Keluaran	Target		Satuan
			4	Laporan Penyuluhan Pencegahan Penyalahgunaan Narkoba	4	Dokumen	
			5	Laporan Koordinasi FKDM	1	Dokumen	
			6	Laporan Rapat koordinasi FPK	1	Dokumen	
	PROGRAM PENYELENGGARAAN URUSAN PEMERINTAHAN UMUM						126,175,000.00
	Penyelenggaraan Urusan Pemerintahan Umum sesuai Penugasan Kepala Daerah						126,175,000.00
	Pembinaan Wawasan Kebangsaan dan Ketahanan Nasional dalam Rangka Memantapkan Pengamalan Pancasila, Pelaksanaan Undang-Undang Dasar Negara Republik Indonesia Tahun 1945, Pelestarian Bhinneka Tunggal Ika Serta Pemertahanan dan Pemeliharaan Keutuhan Negara Kesatuan Republik Indonesia	Peningkatan wawasan kebangsaan	1	Pelaksanaan Upacara Hari Besar Nasional	12	kali	118,775,000.00
			2	Laporan Rapat Koordinasi MUSPIKA	4	Dokumen	
	Pembinaan Kerukunan Antarsuku dan Intrasuku, Umat Beragama, Ras, dan Golongan Lainnya Guna Mewujudkan Stabilitas Kemanan Lokal, Regional, dan Nasional	Pembinaan sosial budaya dan keagamaan	1	Laporan FKUB	2	dokumen	7,400,000.00
	URUSAN UMUM						418,335,000.00
	PROGRAM PENUNJANG URUSAN PEMERINTAHAN DAERAH						418,335,000.00
	Perencanaan dan Evaluasi Kinerja Perangkat Daerah						1,811,250.00
	Penyusunan Renstra dan Renja Perangkat Daerah	Penyusunan laporan capaian kinerja, keuangan, barang, kepegawaian dan ketatausahaan	1	Jumlah dokumen Perencanaan	6	dokumen	603,750.00
	Penyusunan Dokumen Evaluasi Daerah Perangkat	Penyusunan laporan capaian kinerja, keuangan, barang, kepegawaian dan ketatausahaan	1	Dokumen Evaluasi	1	dokumen	603,750.00
	Evaluasi Kinerja Perangkat Daerah	Penyusunan laporan capaian kinerja, keuangan, barang, kepegawaian dan ketatausahaan	1	Dokumen Kepegawaian	12	dokumen	603,750.00
	Administrasi Keuangan						603,750.00
	Penyusunan Akuntansi dan Pelaporan Keuangan	Penyusunan laporan capaian kinerja, keuangan, barang, kepegawaian dan ketatausahaan	1	Dokumen Keuangan dan Aset	30	dokumen	603,750.00
	Administrasi Umum						408,720,000.00
	Penyediaan Jasa Surat Menyurat	Penyediaan Jasa, Peralatan, dan Perlengkapan Perkantoran	1	Meterai dan benda Pos	550	lembar	2,400,000.00
	Penyediaan Jasa Komunikasi, Sumber Daya Air dan Listrik	Penyediaan Jasa, Peralatan, dan Perlengkapan Perkantoran	1	Pembayaran Rekening Listrik	12	bulan	32,400,000.00
			2	Pembayaran Rekening Telepon	12	bulan	
	Penyediaan Jasa Pemeliharaan dan Perizinan Kendaraan Dinas/Operasional	Penyediaan Jasa, Peralatan, dan Perlengkapan Perkantoran	1	Pajak Kendaraan Bermotor	7	unit	1,800,000.00
		Pemeliharaan Kendaraan Dinas/Operasional	1	Pemeliharaan Kendaraan Dinas Roda 4	1	unit	88,980,000.00
			2	Pemeliharaan Kendaraan Dinas Roda 2	6	unit	
	Penyediaan Jasa Administrasi Keuangan	Penyediaan Jasa, Peralatan, dan Perlengkapan Perkantoran	1	Pengelola keuangan dan BMD	96	ob	97,980,000.00
			2	Jasa Kebersihan Kantor	12	ob	
			3	Jasa Keamanan Kantor	12	ob	
			4	Jasa Administrasi Kantor	24	ob	
			5	Premi Asuransi	36	ob	
	Penyediaan Jasa Perbaikan Peralatan Kerja	Pemeliharaan Peralatan dan Perlengkapan	1	Pemeliharaan Peralatan dan Perlengkapan	6	unit	12,000,000.00
	Penyediaan Alat Tulis Kantor	Penyediaan Jasa, Peralatan, dan Perlengkapan Perkantoran	1	Alat Tulis Kantor	20	jenis	15,000,000.00
	Penyediaan Barang Cetak dan Penggandaan	Penyediaan Jasa, Peralatan, dan Perlengkapan Perkantoran	1	Barang Cetak	2	jenis	13,335,000.00
			2	Penggandaan	40000	lembar	
	Penyediaan Komponen Instalasi Listrik/Penerangan Bangunan Kantor	Penyediaan Jasa, Peralatan, dan Perlengkapan Perkantoran	1	Alat Listrik dan Elektronika	10	jenis	3,500,000.00

PERANGKAT DAERAH	URUSAN / PROGRAM / KEGIATAN / SUB KEGIATAN BARU	KEGIATAN LAMA	OUTPUT KEGIATAN			PAGU	
			No	Indikator Keluaran	Target		Satuan
	Penyediaan Peralatan dan Perlengkapan Kantor	Pengadaan Peralatan dan Perlengkapan	1	Pengadaan Peralatan dan Perlengkapan	7	jenis	15,000,000.00
	Penyediaan Peralatan Rumah Tangga	Penyediaan Jasa, Peralatan, dan Perlengkapan Perkantoran	1	Bahan Dan Peralatan Kebersihan	14	jenis	3,000,000.00
	Penyediaan Bahan Bacaan dan Peraturan Perundang-Undangan	Penyediaan Jasa, Peralatan, dan Perlengkapan Perkantoran	1	Bahan Bacaan/ langganan surat Kabar/	2	jenis	2,700,000.00
	Penyediaan Makanan dan Minuman	Penyediaan Rapat-rapat, Koordinasi dan Konsultasi	1	Laporan Hasil Rapat	30	laporan	28,500,000.00
	Rapat-Rapat Kordinasi dan Konsultasi ke Luar Daerah	Penyediaan Rapat-rapat, Koordinasi dan Konsultasi	1	Perjalanan Dinas Dalam Daerah	280	op	64,750,000.00
			2	Perjalanan Dinas Luar Daerah	4	op	
	Pemeliharaan Rutin/Berkala Gedung Kantor	Pembangunan/Rehabilitasi Rumah dan Gedung Kantor	1	Pemeliharaan Gedung Kantor	4	unit	27,375,000.00
	Peningkatan Disiplin dan Kapasitas Sumber Daya Aparatur						7,200,000.00
	Bimbingan Teknis Implementasi Peraturan Perundang-undangan	Pendidikan, Pelatihan, Sosialisasi, Bimtek dan peningkatan Kapasitas Aparatur	1	Pemahaman budaya kinerja meningkat 80 % dari 20 Orang	80	persen	7,200,000.00
Kecamatan Bantul							804,201,860.00
	KECAMATAN						331,815,000.00
	PROGRAM PENYELENGGARAAN PEMERINTAHAN DAN PELAYANAN PUBLIK						29,175,000.00
	Koordinasi Penyelenggaraan Kegiatan Pemerintahan di Tingkat Kecamatan						16,675,000.00
	Koordinasi/Sinergi Perencanaan dan Pelaksanaan Kegiatan Pemerintahan Dengan Perangkat Daerah dan Instansi Vertikal Terkait	Pengendalian Tata Kelola Pemerintahan	1	Laporan pembinaan pengendalian pemerintahan desa dan keuangan desa	5	Dokumen	16,675,000.00
	Pelaksanaan Urusan Pemerintahan yang Dilimpahkan kepada Camat						12,500,000.00
	Pelaksanaan Urusan Pemerintahan yang Terkait Dengan Nonperizinan	Peningkatan pelayanan masyarakat	1	Pelayanan masyarakat	2	kali	12,500,000.00
	PROGRAM PEMBERDAYAAN MASYARAKAT DESA DAN KELURAHAN						35,300,000.00
	Koordinasi Kegiatan Pemberdayaan Desa						35,300,000.00
	Peningkatan Partisipasi Masyarakat Dalam Forum Musyawarah Perencanaan Pembangunan di Desa	Musyawah Perencanaan Pembangunan	1	Laporan pelaksanaan Musrenbang	1	Dokumen	11,150,000.00
	Peningkatan Efektifitas Kegiatan Pemberdayaan Masyarakat di Wilayah Kecamatan	Pendampingan pengentasan kemiskinan di kecamatan	1	Laporan usaha penanggulangan kemiskinan	1	Dokumen	4,800,000.00
		Peningkatan Pemberdayaan Masyarakat	1	Laporan peningkatan pemberdayaan masyarakat	3	Dokumen	19,350,000.00
	PROGRAM KOORDINASI KETENTRAMAN DAN KETERTIBAN UMUM						19,200,000.00
	Koordinasi Upaya Penyelenggaraan Ketenteraman dan Ketertiban Umum						19,200,000.00
	Sinergitas dengan Kepolisian Negara Republik Indonesia, Tentara Nasional Indonesia dan instansi vertikal di wilayah kecamatan	Pengendalian Keamanan Lingkungan dan Penanggulangan Bencana	1	Laporan pemantauan keamanan lingkungan	4	dokumen	19,200,000.00
			2	Laporan monitoring dan evaluasi penanggulangan bencana	1	dokumen	
			3	Laporan pembinaan linmas/kelompok masyarakat	2	Dokumen	
	PROGRAM PENYELENGGARAAN URUSAN PEMERINTAHAN UMUM						248,140,000.00
	Penyelenggaraan Urusan Pemerintahan Umum sesuai Penugasan Kepala Daerah						248,140,000.00
	Pembinaan Wawasan Kebangsaan dan Ketahanan Nasional dalam Rangka Memantapkan Pengamalan Pancasila, Pelaksanaan Undang-Undang Dasar Negara Republik Indonesia Tahun 1945, Pelestarian Bhinneka Tunggal Ika Serta Pemertahanan dan Pemeliharaan Keutuhan Negara Kesatuan Republik Indonesia	Meningkatkan wawasan kebangsaan	1	Laporan pelaksanaan upacara hari besar	12	dokumen	192,290,000.00
			2	Laporan pelaksanaan Rakor Muspika	2	dokumen	
	Pembinaan Kerukunan Antarsuku dan Intrasuku, Umat Beragama, Ras, dan Golongan Lainnya Guna Mewujudkan Stabilitas Kemanan Lokal, Regional, dan Nasional	Pembinaan sosial budaya dan keagamaan	1	Laporan sosbud dan keagamaan	5	Dokumen	55,850,000.00

PERANGKAT DAERAH	URUSAN / PROGRAM / KEGIATAN / SUB KEGIATAN BARU	KEGIATAN LAMA	OUTPUT KEGIATAN			PAGU	
			No	Indikator Keluaran	Target		Satuan
	URUSAN UMUM					472,386,860.00	
	PROGRAM PENUNJANG URUSAN PEMERINTAHAN DAERAH					472,386,860.00	
	Perencanaan dan Evaluasi Kinerja Perangkat Daerah					3,000,000.00	
	Penyusunan Renstra dan Renja Perangkat Daerah	Penyusunan laporan capaian kinerja dan ikhtisar realisasi kinerja SKPD	1	Laporan capaian kinerja dan ikhtisar realisasi kinerja	3	dokumen	3,000,000.00
			2	Laporan keuangan dan akuntansi	2	Dokumen	
	Administrasi Umum					469,386,860.00	
	Penyediaan Jasa Surat Menyurat	Penyediaan Jasa, Peralatan, dan Perlengkapan Perkantoran	1	Pembelian benda pos/perangko, materai	570	lembar	2,490,000.00
	Penyediaan Jasa Komunikasi, Sumber Daya Air dan Listrik	Penyediaan Jasa, Peralatan, dan Perlengkapan Perkantoran	1	Pembayaran rekening telepon	12	bulan	37,440,000.00
			2	Jumlah pembayaran rekening listrik	12	bulan	
	Penyediaan Jasa Jaminan Pemeliharaan Kesehatan Pns	Penyediaan Jasa, Peralatan, dan Perlengkapan Perkantoran	1	Pembayaran premi asuransi	12	bulan	4,800,000.00
	Penyediaan Jasa Pemeliharaan dan Perizinan Kendaraan Dinas/Operasional	Penyediaan Jasa, Peralatan, dan Perlengkapan Perkantoran	1	Pembayaran pajak kendaraan operasional	8	unit	2,300,000.00
	Penyediaan Jasa Administrasi Keuangan	Penyediaan Jasa, Peralatan, dan Perlengkapan Perkantoran	1	Pembayaran pengelola Keuangan dan barang	84	ob	116,580,000.00
			2	Pembayaran honor PHL	60	ob	
	Penyediaan Jasa Kebersihan Kantor	Penyediaan Jasa, Peralatan, dan Perlengkapan Perkantoran	1	Pembayaran jasa pengelolaan sampah	12	bulan	1,200,000.00
		Penyediaan Jasa, Peralatan, dan Perlengkapan Perkantoran	1	Pembelian alat dan bahan pembersih	10	jenis	2,643,850.00
	Penyediaan Jasa Perbaikan Peralatan Kerja	Pemeliharaan Peralatan dan Perlengkapan	1	Pemeliharaan alat dan perlengkapan	10	jenis	20,500,000.00
	Penyediaan Alat Tulis Kantor	Penyediaan Jasa, Peralatan, dan Perlengkapan Perkantoran	1	Pembeilan ATK	10	jenis	12,000,000.00
	Penyediaan Barang Cetak dan Penggandaan	Penyediaan Jasa, Peralatan, dan Perlengkapan Perkantoran	1	Pembayaran belanja penggandaan	60000	lembar	12,050,000.00
			2	Pembayaran belanja cetak	2	jenis	
			3	Pembayaran belanja penjilidan	12	buku	
	Penyediaan Komponen Instalasi Listrik/Penerangan Bangunan Kantor	Penyediaan Jasa, Peralatan, dan Perlengkapan Perkantoran	1	Pembelian alat listrik dan elektronika	10	jenis	4,000,000.00
	Penyediaan Peralatan dan Perlengkapan Kantor	Pengadaan Peralatan dan Perlengkapan	1	Pengadaan peralatan dan perlengkapan	2	jens	25,000,000.00
	Penyediaan Peralatan Rumah Tangga	Penyediaan Jasa, Peralatan, dan Perlengkapan Perkantoran	1	Pengisian tabung gas	48	kali	1,400,000.00
	Penyediaan Bahan Bacaan dan Peraturan Perundang-Undangan	Penyediaan Jasa, Peralatan, dan Perlengkapan Perkantoran	1	Pembayaran langganan surat kabar	12	bulan	2,400,000.00
	Penyediaan Bahan Logistik Kantor	Penyediaan Jasa, Peralatan, dan Perlengkapan Perkantoran	1	Pembelian bahan makanan	8	jenis	2,000,000.00
	Penyediaan Makanan dan Minuman	Penyediaan Rapat-rapat, Koordinasi dan Konsultasi	1	Laporan rapat-rapat	8	Dokumen	45,090,000.00
	Rapat-Rapat Kordinasi dan Konsultasi ke Luar Daerah	Penyediaan Rapat-rapat, Koordinasi dan Konsultasi	1	Perjalanan dinas dalam daerah	2	OP	48,000,000.00
			2	Perjalanan Dinas Luar Daerah	2	OP	
	Pemeliharaan Rutin/Berkala Gedung Kantor	Pembangunan/Rehabilitasi Rumah dan Gedung Kantor	1	Pembangunan/Rehabilitasi gedung	1	unit	19,993,010.00
	Pemeliharaan Rutin/Berkala Kendaraan Dinas/Operasional	Pemeliharaan Kendaraan Dinas/Operasional	1	Pemeliharaan kendaraan Dinas/Operasional	8	unit	109,500,000.00
Kecamatan Kretek							880,077,000.00
	KECAMATAN						380,185,000.00
	PROGRAM PENYELENGGARAAN PEMERINTAHAN DAN PELAYANAN PUBLIK						63,100,000.00
	Koordinasi Penyelenggaraan Kegiatan Pemerintahan di Tingkat Kecamatan						47,075,000.00
	Koordinasi/Sinergi Perencanaan dan Pelaksanaan Kegiatan Pemerintahan Dengan Perangkat Daerah dan Instansi Vertikal Terkait	Pengendalian Tata Kelola Pemerintahan	1	Dokumen profil desa dan monografi kecamatan	2	dokumen	47,075,000.00
			2	Laporan pembinaan pengendalian pemerintahan desa	4	Dokumen	
			3	Pendampingan pengelolaan keuangan desa	4	Dokumen	

PERANGKAT DAERAH	URUSAN / PROGRAM / KEGIATAN / SUB KEGIATAN BARU	KEGIATAN LAMA	OUTPUT KEGIATAN				PAGU
			No	Indikator Keluaran	Target	Satuan	
	Pelaksanaan Urusan Pemerintahan yang Dilimpahkan kepada Camat						16,025,000.00
	Pelaksanaan Urusan Pemerintahan yang Terkait Dengan Nonperizinan	Peningkatan pelayanan publik dalam bidang kependudukan	1	Layanan yang diberikan	21	Jenis	16,025,000.00
			2	Masyarakat yang dilayani	42848	orang	
	PROGRAM PEMBERDAYAAN MASYARAKAT DESA DAN KELURAHAN						172,430,000.00
	Koordinasi Kegiatan Pemberdayaan Desa						172,430,000.00
	Peningkatan Partisipasi Masyarakat Dalam Forum Musyawarah Perencanaan Pembangunan di Desa	Musyawarah Perencanaan Pembangunan	1	Pelaksanaan musrenbang	1	Dokumen	16,100,000.00
	Peningkatan Efektifitas Kegiatan Pemberdayaan Masyarakat di Wilayah Kecamatan	Pendampingan pengentasan kemiskinan di kecamatan	1	Laporan upaya penanggulangan pengentasan kemiskinan	2	Dokumen	7,750,000.00
		Pembinaan sosial budaya dan keagamaan	1	Laporan pembinaan bidang kesehatan	7	dokumen	105,825,000.00
			2	Laporan Pembinaan bidang pendidikan dan kepemudaan	2	Dokumen	
			3	Laporan Pembinaan bidang keagamaan	2	Dokumen	
			4	Laporan Pembinaan bidang sosial	12	Dokumen	
			5	Laporan pembinaan bidang kebudayaan	2	Dokumen	
		Peningkatan Pemberdayaan Masyarakat	1	Laporan pendampingan kelompok usaha	4	Dokumen	42,755,000.00
			2	Promosi produk masyarakat	1	kali	
			3	Laporan pemberdayaan pertanian	2	Dokumen	
	PROGRAM KOORDINASI KETENTRAMAN DAN KETERTIBAN UMUM						9,600,000.00
	Koordinasi Upaya Penyelenggaraan Ketenteraman dan Ketertiban Umum						9,600,000.00
	Sinergitas dengan Kepolisian Negara Republik Indonesia, Tentara Nasional Indonesia dan instansi vertikal di wilayah kecamatan	Pengendalian Keamanan Lingkungan dan Penanggulangan Bencana	1	Laporan pemantauan keamanan lingkungan	12	Dokumen	9,600,000.00
			2	Laporan hasil pengiriman TMMD	2	Dokumen	
			3	Laporan Monev penanggulangan bencana	4	Dokumen	
	PROGRAM PENYELENGGARAAN URUSAN PEMERINTAHAN UMUM						135,055,000.00
	Penyelenggaraan Urusan Pemerintahan Umum sesuai Penugasan Kepala Daerah						135,055,000.00
	Pembinaan Wawasan Kebangsaan dan Ketahanan Nasional dalam Rangka Memantapkan Pengamalan Pancasila, Pelaksanaan Undang-Undang Dasar Negara Republik Indonesia Tahun 1945, Pelestarian Bhinneka Tunggal Ika Serta Pemertahanan dan Pemeliharaan Keutuhan Negara Kesatuan Republik Indonesia	Peningkatan wawasan kebangsaan	1	Laporan Pelaksanaan Upacara	12	Dokumen	135,055,000.00
	URUSAN UMUM						499,892,000.00
	PROGRAM PENUNJANG URUSAN PEMERINTAHAN DAERAH						499,892,000.00
	Administrasi Keuangan						6,300,000.00
	Penyusunan Akuntansi dan Pelaporan Keuangan	Penyusunan laporan capaian kinerja dan ikhtisar realisasi kinerja SKPD	1	Dokumen Perencanaan	5	Dokumen	6,300,000.00
			2	Dokumen Keuangan dan aset	37	Dokumen	
			3	Dokumen Evaluasi	7	Dokumen	
			4	Dokumen Kepegawaian dan ketatausahaan	1	Dokumen	
	Administrasi Umum						493,592,000.00
	Penyediaan Jasa Surat Menyurat	Penyediaan Jasa, Peralatan, dan Perlengkapan Perkantoran	1	Materai	425	buah	2,010,000.00
	Penyediaan Jasa Komunikasi, Sumber Daya Air dan Listrik	Penyediaan Jasa, Peralatan, dan Perlengkapan Perkantoran	1	Pembayaran rekening telepon	12	bulan	43,500,000.00
			2	Pembayaran rekening listrik	12	bulan	
	Penyediaan Jasa Jaminan Pemeliharaan Kesehatan Pns	Penyediaan Jasa, Peralatan, dan Perlengkapan Perkantoran	1	Premi asuransi Ketenagakerjaan	48	ob	3,144,000.00
			2	Premi Asuransi Kesehatan	12	ob	
	Penyediaan Jasa Pemeliharaan dan Perizinan Kendaraan Dinas/Operasional	Penyediaan Jasa, Peralatan, dan Perlengkapan Perkantoran	1	Pajak kendaraan bermotor	8	unit	2,000,000.00
	Penyediaan Jasa Administrasi Keuangan	Penyediaan Jasa, Peralatan, dan Perlengkapan Perkantoran	1	Pengelola keuangan dan barang	120	ob	102,360,000.00

PERANGKAT DAERAH	URUSAN / PROGRAM / KEGIATAN / SUB KEGIATAN BARU	KEGIATAN LAMA	OUTPUT KEGIATAN			PAGU	
			No	Indikator Keluaran	Target		Satuan
			2	Honor pegawai kontrak	48	ob	
	Penyediaan Jasa Perbaikan Peralatan Kerja	Pemeliharaan Peralatan dan Perlengkapan	1	Pemeliharaan peralatan dan perlengkapan kantor	14	unit	20,000,000.00
	Penyediaan Alat Tulis Kantor	Penyediaan Jasa, Peralatan, dan Perlengkapan Perkantoran	1	ATK	54	jenis	35,950,000.00
	Penyediaan Barang Cetak dan Penggandaan	Penyediaan Jasa, Peralatan, dan Perlengkapan Perkantoran	1	Penggandaan	110000	Lembar	26,228,000.00
			2	Barang Cetak	2	Jenis	
	Penyediaan Komponen Instalasi Listrik/Penerangan Bangunan Kantor	Penyediaan Jasa, Peralatan, dan Perlengkapan Perkantoran	1	Komponen instalasi listrik	10	jenis	12,000,000.00
	Penyediaan Peralatan dan Perlengkapan Kantor	Pengadaan Peralatan dan Perlengkapan	1	Pengadaan peralatan kantor	1	jenis	3,975,000.00
	Penyediaan Peralatan Rumah Tangga	Penyediaan Jasa, Peralatan, dan Perlengkapan Perkantoran	1	Bahan dan peralatan kebersihan	12	Jenis	9,000,000.00
	Penyediaan Bahan Bacaan dan Peraturan Perundang-Undangan	Penyediaan Jasa, Peralatan, dan Perlengkapan Perkantoran	1	Bahan Bacaan langganan surat kabar	2	Jenis	5,000,000.00
	Penyediaan Makanan dan Minuman	Penyediaan Rapat-rapat, Koordinasi dan Konsultasi	1	Laporan hasil rapat	120	Dokumen	71,775,000.00
	Rapat-Rapat Kordinasi dan Konsultasi ke Luar Daerah	Penyediaan Rapat-rapat, Koordinasi dan Konsultasi	1	Jumlah perjalanan dinas DD	200	op	47,000,000.00
			2	Jumlah perjalanan dinas Luar Daerah	10	op	
	Pemeliharaan Rutin/Berkala Gedung Kantor	Pemeliharaan Rumah dan Gedung Kantor	1	Gedung terpelihara	2	unit	8,850,000.00
	Pemeliharaan Rutin/Berkala Kendaraan Dinas/Operasional	Pemeliharaan Kendaraan Dinas/Operasional	1	Terpenuhiya pemeliharaan kendaraan dinas kantor / operasional roda 4	1	buah	100,800,000.00
			2	Terpenuhiya pemeliharaan kendaraan dinas kantor / operasional roda 2	8	buah	
Kecamatan Bambanglipuro							808,220,000.00
	KECAMATAN						291,587,400.00
	PROGRAM PENYELENGGARAAN PEMERINTAHAN DAN PELAYANAN PUBLIK						31,800,000.00
	Koordinasi Penyelenggaraan Kegiatan Pemerintahan di Tingkat Kecamatan						26,050,000.00
	Koordinasi/Sinergi Perencanaan dan Pelaksanaan Kegiatan Pemerintahan Dengan Perangkat Daerah dan Instansi Vertikal Terkait	Pengendalian Tata Kelola Pemerintahan	1	Dokumen monografi Kecamatan	2	Dokumen	26,050,000.00
			2	Laporan kegiatan intensifikasi dan ekstensifikasi PBB	2	Dokumen	
			3	Laporan sosialisasi pendaftaran tanah	1	Dokumen	
			4	Laporan pembinaan pengendalian pemerintahan desa	2	Dokumen	
	Pelaksanaan Urusan Pemerintahan yang Dilimpahkan kepada Camat						5,750,000.00
	Pelaksanaan Urusan Pemerintahan yang Terkait Dengan Nonperizinan	Peningkatan pelayanan masyarakat	1	Layanan yang diberikan	19	Jenis	5,750,000.00
			2	Masyarakat yang dilayani	11000	orang	
	PROGRAM PEMBERDAYAAN MASYARAKAT DESA DAN KELURAHAN						142,112,400.00
	Koordinasi Kegiatan Pemberdayaan Desa						142,112,400.00
	Peningkatan Partisipasi Masyarakat Dalam Forum Musyawarah Perencanaan Pembangunan di Desa	Musyawarah Perencanaan Pembangunan	1	Dokumen Musrenbang Kecamatan	2	Dokumen	16,037,400.00
	Peningkatan Efektifitas Kegiatan Pemberdayaan Masyarakat di Wilayah Kecamatan	Pendampingan pengentasan kemiskinan di kecamatan	1	Laporan upaya penanggulangan kemiskinan	2	Dokumen	3,500,000.00
		Peningkatan Pemberdayaan Masyarakat	1	Laporan Promosi produk masyarakat	2	Dokumen	56,325,000.00
			2	Laporan pendampingan kelompok usaha	4	Dokumen	
			3	Laporan Lomba Desa	1	Dokumen	
			4	Laporan Sosialisasi Petani pemakai air	1	Dokumen	
			5	Laporan Pengendalian Lingkungan hidup	1	Dokumen	
		Pembinaan sosial budaya dan keagamaan	1	Laporan pembinaan bidang kesehatan	6	Dokumen	66,250,000.00
			2	Laporan pembinaan bidang pendidikan dan kepemudaan	2	Dokumen	
			3	Laporan bidang keagamaan	2	Dokumen	
			4	Laporan bidang sosial	12	Dokumen	

PERANGKAT DAERAH	URUSAN / PROGRAM / KEGIATAN / SUB KEGIATAN BARU	KEGIATAN LAMA	OUTPUT KEGIATAN			PAGU	
			No	Indikator Keluaran	Target		Satuan
			5	Laporan bidang kebudayaan	2	Dokumen	
	PROGRAM KOORDINASI KETENTRAMAN DAN KETERTIBAN UMUM						15,375,000.00
	Koordinasi Upaya Penyelenggaraan Ketenteraman dan Ketertiban Umum						15,375,000.00
	Sinergitas dengan Kepolisian Negara Republik Indonesia, Tentara Nasional Indonesia dan instansi vertikal di wilayah kecamatan	Pengendalian Keamanan Lingkungan dan Penanggulangan Bencana	1	Laporan Pemantauan keamanan lingkungan	4	Dokumen	15,375,000.00
			2	Laporan monev penanggulangan bencana	2	Dokumen	
			3	Laporan Pembinaan Linmas	2	Dokumen	
	PROGRAM PENYELENGGARAAN URUSAN PEMERINTAHAN UMUM						102,300,000.00
	Penyelenggaraan Urusan Pemerintahan Umum sesuai Penugasan Kepala Daerah						102,300,000.00
	Pembinaan Wawasan Kebangsaan dan Ketahanan Nasional dalam Rangka Memantapkan Pengamalan Pancasila, Pelaksanaan Undang-Undang Dasar Negara Republik Indonesia Tahun 1945, Pelestarian Bhinneka Tunggal Ika Serta Pemertahanan dan Pemeliharaan Keutuhan Negara Kesatuan Republik Indonesia	Peningkatan wawasan kebangsaan	1	Laporan Rakor Muspika	4	Dokumen	102,300,000.00
			2	Laporan Pelaksanaan upacara	12	Dokumen	
	URUSAN UMUM						516,632,600.00
	PROGRAM PENUNJANG URUSAN PEMERINTAHAN DAERAH						516,632,600.00
	Perencanaan dan Evaluasi Kinerja Perangkat Daerah						2,625,000.00
	Penyusunan Dokumen Evaluasi Daerah Perangkat	Penyusunan laporan capaian kinerja, keuangan, barang, kepegawaian dan ketatausahaan	1	Dokumen Perencanaan	5	Dokumen	2,625,000.00
			2	Dokumen keuangan dan aset	37	Dokumen	
			3	Dokumen Evaluasi	7	Dokumen	
			4	Dokumen kepegawaian dan ketata usahaan	2	Dokumen	
	Administrasi Umum						514,007,600.00
	Penyediaan Jasa Surat Menyurat	Penyediaan Jasa, Peralatan, dan Perlengkapan Perkantoran	1	Belanja Materai	1000	lembar	4,800,000.00
	Penyediaan Jasa Komunikasi, Sumber Daya Air dan Listrik	Penyediaan Jasa, Peralatan, dan Perlengkapan Perkantoran	1	Belanja listrik	12	bulan	24,600,000.00
			2	Belanja telepon	12	bulan	
	Penyediaan Jasa Pemeliharaan dan Perizinan Kendaraan Dinas/Operasional	Penyediaan Jasa, Peralatan, dan Perlengkapan Perkantoran	1	Belanja pajak kendaraan bermotor	7	unit	2,700,000.00
	Penyediaan Jasa Administrasi Keuangan	Penyediaan Jasa, Peralatan, dan Perlengkapan Perkantoran	1	Honor Pengelola Keuangan dan BMD	84	ob	104,256,000.00
			2	Honor Pegawai Tidak Tetap	48	ob	
			3	Belanja premi asuransi kesehatan	48	ob	
			4	Belanja premi asuransi ketenagakerjaan	48	ob	
	Penyediaan Jasa Perbaikan Peralatan Kerja	Pemeliharaan Peralatan dan Perlengkapan	1	Servis Peralatan dan Mesin Kantor	10	Unit	14,917,000.00
	Penyediaan Alat Tulis Kantor	Penyediaan Jasa, Peralatan, dan Perlengkapan Perkantoran	1	Belanja Alat Tulis Kantor	20	Jenis	15,601,750.00
	Penyediaan Barang Cetak dan Penggandaan	Penyediaan Jasa, Peralatan, dan Perlengkapan Perkantoran	1	Penggandaan	40000	lembar	13,475,000.00
			2	Belanja barang cetakan	4	Jenis	
	Penyediaan Komponen Instalasi Listrik/Penerangan Bangunan Kantor	Penyediaan Jasa, Peralatan, dan Perlengkapan Perkantoran	1	Belanja komponen instalasi listrik	23	Jenis	11,915,350.00
	Penyediaan Peralatan dan Perlengkapan Kantor	Pengadaan Peralatan dan Perlengkapan	1	Pengadaan Peralatan dan Perlengkapan	7	Jenis	62,180,000.00
	Penyediaan Peralatan Rumah Tangga	Penyediaan Jasa, Peralatan, dan Perlengkapan Perkantoran	1	Belanja bahan dan peralatan pembersih	10	Jenis	15,454,000.00
	Penyediaan Bahan Bacaan dan Peraturan Perundang-Undangan	Penyediaan Jasa, Peralatan, dan Perlengkapan Perkantoran	1	Belanja bahan bacaan langganan surat kabar	1	Jenis	10,500,000.00
			2	Belanja publikasi	1	kali	
	Penyediaan Makanan dan Minuman	Penyediaan Rapat-rapat, Koordinasi dan Konsultasi	1	Laporan Hasil Rapat	12	Dokumen	41,490,000.00
	Rapat-Rapat Kordinasi dan Konsultasi ke Luar Daerah	Penyediaan Rapat-rapat, Koordinasi dan Konsultasi	1	Perjalanan Dinas dalam Daerah	250	op	62,120,000.00
			2	Perjalanan Dinas luar Daerah	8	op	
	Pemeliharaan Rutin/Berkala Gedung Kantor	Pemeliharaan Rumah dan Gedung Kantor					20,250,000.00
	Pemeliharaan Rutin/Berkala Kendaraan Dinas/Operasional	Pemeliharaan Kendaraan Dinas/Operasional					109,748,500.00
Kecamatan Jetis							832,590,000.00
	KECAMATAN						334,910,000.00
	PROGRAM PENYELENGGARAAN PEMERINTAHAN DAN PELAYANAN PUBLIK						26,400,000.00

PERANGKAT DAERAH	URUSAN / PROGRAM / KEGIATAN / SUB KEGIATAN BARU	KEGIATAN LAMA	OUTPUT KEGIATAN				PAGU
			No	Indikator Keluaran	Target	Satuan	
	Koordinasi Penyelenggaraan Kegiatan Pemerintahan di Tingkat Kecamatan						12,000,000.00
	Koordinasi/Sinergi Perencanaan dan Pelaksanaan Kegiatan Pemerintahan Dengan Perangkat Daerah dan Instansi Vertikal Terkait	Pengendalian Tata Kelola Pemerintahan	1	Laporan Monitoring pajak PBB dan APBdes	2	Dokumen	12,000,000.00
	Pelaksanaan Urusan Pemerintahan yang Dilimpahkan kepada Camat						14,400,000.00
	Pelaksanaan Urusan Pemerintahan yang Terkait Dengan Nonperizinan	Peningkatan pelayanan masyarakat	1	Laporan Sosialisasi pelayanan kepada masyarakat	2	Dokumen	14,400,000.00
			2	Laporan SKM	2	Dokumen	
	PROGRAM PEMBERDAYAAN MASYARAKAT DESA DAN KELURAHAN						162,510,000.00
	Koordinasi Kegiatan Pemberdayaan Desa						162,510,000.00
	Peningkatan Partisipasi Masyarakat Dalam Forum Musyawarah Perencanaan Pembangunan di Desa	Musyawarah Perencanaan Pembangunan	1	Laporan Pelaksanaan Musrenbang Kecamatan	2	Dokumen	21,100,000.00
	Peningkatan Efektifitas Kegiatan Pemberdayaan Masyarakat di Wilayah Kecamatan	Pembinaan sosial budaya dan keagamaan	1	Laporan bidang keagamaan (FKUB, UPZ, Pengajian, Pengiriman kafilah MTQ)	5	Dokumen	75,000,000.00
			2	Laporan bidang sosial (kegiatan PKK, pengiriman lomba-lomba) ;	2	Dokumen	
			3	Laporan bidang kesehatan (pelaksanaan senam ASN, pembinaan UKS)	2	Dokumen	
			4	Laporan bidang pendidikan (monitoring UNAS)	3	Dokumen	
		Peningkatan Pemberdayaan Masyarakat	1	Laporan Pelaksanaan pendampingan usaha dan Promosi Produk Masyarakat (Bantul Ekspo)	2	Dokumen	61,910,000.00
		Pendampingan pengentasan kemiskinan di kecamatan	1	Laporan Upaya penanggulangan kemiskinan	2	Dokumen	4,500,000.00
	PROGRAM KOORDINASI KETENTRAMAN DAN KETERTIBAN UMUM						6,000,000.00
	Koordinasi Upaya Penyelenggaraan Ketenteraman dan Ketertiban Umum						6,000,000.00
	Sinergitas dengan Kepolisian Negara Republik Indonesia, Tentara Nasional Indonesia dan instansi vertikal di wilayah kecamatan	Pengendalian Keamanan Lingkungan dan Penanggulangan Bencana	1	Laporan Pemantauan keamanan lingkungan dan penanggulangan bencana	5	Dokumen	6,000,000.00
	PROGRAM PENYELENGGARAAN URUSAN PEMERINTAHAN UMUM						140,000,000.00
	Penyelenggaraan Urusan Pemerintahan Umum sesuai Penugasan Kepala Daerah						140,000,000.00
	Pembinaan Wawasan Kebangsaan dan Ketahanan Nasional dalam Rangka Memantapkan Pengamalan Pancasila, Pelaksanaan Undang-Undang Dasar Negara Republik Indonesia Tahun 1945, Pelestarian Bhinneka Tunggal Ika Serta Pemertahanan dan Pemeliharaan Keutuhan Negara Kesatuan Republik Indonesia	Meningkatkan wawasan kebangsaan	1	Laporan Pelaksanaan latihan Paskibra HUT RI, upacara Hari Besar Nasional, Hari Jadi Kab Bantul	6	Dokumen	140,000,000.00
	URUSAN UMUM						497,680,000.00
	PROGRAM PENUNJANG URUSAN PEMERINTAHAN DAERAH						497,680,000.00
	Perencanaan dan Evaluasi Kinerja Perangkat Daerah						4,800,000.00
	Penyusunan Renstra dan Renja Perangkat Daerah	Penyusunan laporan capaian kinerja, keuangan, barang, kepegawaian dan ketatausahaan	1	Dokumen perencanaan	7	Dokumen	4,800,000.00
	Administrasi Umum						492,880,000.00
	Penyediaan Jasa Surat Menyurat	Penyediaan Jasa, Peralatan, dan Perlengkapan Perkantoran	1	Materai dan benda pos	400	lembar	1,650,000.00
	Penyediaan Jasa Komunikasi, Sumber Daya Air dan Listrik	Penyediaan Jasa, Peralatan, dan Perlengkapan Perkantoran	1	Tagihan listrik, air, dan telepon	12	bulan	35,700,000.00
	Penyediaan Jasa Pemeliharaan dan Perizinan Kendaraan Dinas/Operasional	Pemeliharaan Kendaraan Dinas/Operasional	1	Pemeliharaan kendaraan Dinas roda 2 dan 4	7	unit	110,320,000.00
		Penyediaan Jasa, Peralatan, dan Perlengkapan Perkantoran	1	Perawatan kendaraan bermotor	7	unit	2,100,000.00
			2	Pajak kendaraan bermotor	7	unit	
	Penyediaan Jasa Administrasi Keuangan	Penyediaan Jasa, Peralatan, dan Perlengkapan Perkantoran	1	Honorarium pegawai kontrak	48	ob	96,240,000.00
			2	Honorarium tim pengelola keuangan dan barang, pengelola urusan kepegawaian	84	ob	

PERANGKAT DAERAH	URUSAN / PROGRAM / KEGIATAN / SUB KEGIATAN BARU	KEGIATAN LAMA	OUTPUT KEGIATAN			PAGU
			No	Indikator Keluaran	Target	
	Penyediaan Jasa Perbaikan Peralatan Kerja	Penyediaan Jasa, Peralatan, dan Perlengkapan Perkantoran	1	Jumlah jasa perbaikan peralatan perkantoran	8 bulan	16,000,000.00
	Penyediaan Alat Tulis Kantor	Penyediaan Jasa, Peralatan, dan Perlengkapan Perkantoran	1	Alat tulis kantor	27 jenis	22,978,500.00
	Penyediaan Barang Cetak dan Penggandaan	Penyediaan Jasa, Peralatan, dan Perlengkapan Perkantoran	1	Belanja Cetak	4 kali	16,000,000.00
			2	penggandaan	40000 lembar	
	Penyediaan Komponen Instalasi Listrik/Penerangan Bangunan Kantor	Penyediaan Jasa, Peralatan, dan Perlengkapan Perkantoran	1	Komponen instalasi listrik	12 jenis	5,091,500.00
	Penyediaan Peralatan dan Perlengkapan Kantor	Pengadaan Peralatan dan Perlengkapan	1	Pengadaan Peralatan dan perlengkapan	5 Jenis	48,000,000.00
	Penyediaan Peralatan Rumah Tangga	Penyediaan Jasa, Peralatan, dan Perlengkapan Perkantoran	1	Jumlah penyediaan bahan pembersih	17 jenis	6,500,000.00
			2	Bahan dan peralatan kebersihan	13 jenis	
	Penyediaan Bahan Bacaan dan Peraturan Perundang-Undangan	Penyediaan Jasa, Peralatan, dan Perlengkapan Perkantoran	1	Bahan bacaan langganan surat kabar	12 jenis	3,600,000.00
	Penyediaan Makanan dan Minuman	Penyediaan Rapat-rapat, Koordinasi dan Konsultasi	1	Laporan Pelaksanaan Kegiatan	30 Dokumen	41,200,000.00
			2	Laporan hasil rapat	30 Dokumen	
	Rapat-Rapat Kordinasi dan Konsultasi ke Luar Daerah	Penyediaan Rapat-rapat, Koordinasi dan Konsultasi	1	Perjalanan Dinas Luar Daerah	5 op	52,500,000.00
			2	Perjalanan Dinas Dalam Daerah	75 op	
	Pemeliharaan Rutin/Berkala Gedung Kantor	Pemeliharaan Rumah dan Gedung Kantor	1	Pemeliharaan gedung kantor	1 unit	35,000,000.00
Kecamatan Kasihan						858,670,000.00
	KECAMATAN					296,157,200.00
	PROGRAM PENYELENGGARAAN PEMERINTAHAN DAN PELAYANAN PUBLIK					84,647,000.00
	Koordinasi Penyelenggaraan Kegiatan Pemerintahan di Tingkat Kecamatan					40,147,000.00
	Koordinasi/Sinergi Perencanaan dan Pelaksanaan Kegiatan Pemerintahan Dengan Perangkat Daerah dan Instansi Vertikal Terkait	Pengendalian Tata Kelola Pemerintahan	1	Laporan rapat pengendalian keuangan desa	4 dokumen	40,147,000.00
			2	Laporan rakor lembaga Desa	4 dokumen	
			3	Dokumen Monografi kecamatan	2 dokumen	
	Pelaksanaan Urusan Pemerintahan yang Dilimpahkan kepada Camat					44,500,000.00
	Pelaksanaan Urusan Pemerintahan yang Terkait Dengan Nonperizinan	Peningkatan pelayanan masyarakat	1	Jenis layanan yang diberikan	20 jenis	44,500,000.00
			2	Masyarakat yang dilayani	27000 orang	
	PROGRAM PEMBERDAYAAN MASYARAKAT DESA DAN KELURAHAN					24,440,367.00
	Koordinasi Kegiatan Pemberdayaan Desa					24,440,367.00
	Peningkatan Partisipasi Masyarakat Dalam Forum Musyawarah Perencanaan Pembangunan di Desa	Musyawah Perencanaan Pembangunan	1	Dokumen Musrenbang Kecamatan	2 dokumen	15,940,367.00
	Peningkatan Efektifitas Kegiatan Pemberdayaan Masyarakat di Wilayah Kecamatan	Pendampingan pengentasan kemiskinan di kecamatan	1	Laporan Upaya Penanggulangan Kemiskinan	2 dokumen	8,500,000.00
	PROGRAM KOORDINASI KETENTRAMAN DAN KETERTIBAN UMUM					40,146,000.00
	Koordinasi Upaya Penyelenggaraan Ketenteraman dan Ketertiban Umum					40,146,000.00
	Sinergitas dengan Kepolisian Negara Republik Indonesia, Tentara Nasional Indonesia dan instansi vertikal di wilayah kecamatan	Pengendalian Keamanan Lingkungan dan Penanggulangan Bencana	1	Laporan Rakor Linmas	4 dokumen	40,146,000.00
	PROGRAM PENYELENGGARAAN URUSAN PEMERINTAHAN UMUM					146,923,833.00
	Penyelenggaraan Urusan Pemerintahan Umum sesuai Penugasan Kepala Daerah					146,923,833.00
	Pembinaan Wawasan Kebangsaan dan Ketahanan Nasional dalam Rangka Memantapkan Pengamalan Pancasila, Pelaksanaan Undang-Undang Dasar Negara Republik Indonesia Tahun 1945, Pelestarian Bhinneka Tunggal Ika Serta Pemertahanan dan Pemeliharaan Keutuhan Negara Kesatuan Republik Indonesia	Peningkatan wawasan kebangsaan	1	Laporan Rapat Koordinasi Muspika	4 dokumen	106,777,833.00
			2	Upacara Hari Besar dan hari besar Nasional	12 dokumen	
	Pembinaan Kerukunan Antarsuku dan Intrasuku, Umat Beragama, Ras, dan Golongan Lainnya Guna Mewujudkan Stabilitas Kemanan Lokal, Regional, dan Nasional	Pembinaan sosial budaya dan keagamaan	1	Laporan Pembinaan bidang Kesehatan	1 dokumen	40,146,000.00
			2	Laporan Pembinaan Keagamaan	1 dokumen	
			3	Laporan Pembinaan Kebudayaan	1 dokumen	

PERANGKAT DAERAH	URUSAN / PROGRAM / KEGIATAN / SUB KEGIATAN BARU	KEGIATAN LAMA	OUTPUT KEGIATAN			PAGU	
			No	Indikator Keluaran	Target		Satuan
			4	Laporan Pembinaan Sosial	1	dokumen	
			5	Laporan Pembinaan Pendidikan dan Kepemudaan	1	dokumen	
	URUSAN UMUM						562,512,800.00
	PROGRAM PENUNJANG URUSAN PEMERINTAHAN DAERAH						562,512,800.00
	Administrasi Keuangan						3,840,000.00
	Penyusunan Akuntansi dan Pelaporan Keuangan	Penyusunan laporan capaian kinerja, keuangan, barang, kepegawaian dan ketatausahaan	1	Dokumen perencanaan	6	dokumen	3,840,000.00
			2	Dokumen keuangan dan aset	39	dokumen	
			3	Jumlah Laporan evaluasi	7	dokumen	
			4	Dokumen kepegawaian	2	dokumen	
	Administrasi Umum						558,672,800.00
	Penyediaan Jasa Surat Menyurat	Penyediaan Jasa, Peralatan, dan Perlengkapan Perkantoran	1	Belanja Perangko, Materai Dan Benda Pos	1000	lembar	3,600,000.00
	Penyediaan Jasa Komunikasi, Sumber Daya Air dan Listrik	Penyediaan Jasa, Peralatan, dan Perlengkapan Perkantoran					46,870,080.00
	Penyediaan Jasa Administrasi Keuangan	Penyediaan Jasa, Peralatan, dan Perlengkapan Perkantoran	1	Honor Pengelolaan Keuangan, Barang dan Kepegawaian	12	bulan	111,498,000.00
			2	Honor Tenaga Kebersihan	24	orang bulan	
			3	Honor Tenaga Kontrak	24	orang bulan	
			4	Belanja Premi Asuransi Kesehatan	48	orang bulan	
			5	Belanja Premi Asuransi Ketenagakerjaan	48	orang bulan	
	Penyediaan Jasa Kebersihan Kantor	Penyediaan Jasa, Peralatan, dan Perlengkapan Perkantoran	1	Jasa pengelolaan sampah	12	bulan	3,600,000.00
	Penyediaan Jasa Perbaikan Peralatan Kerja	Pemeliharaan Peralatan dan Perlengkapan	1	Pemeliharaan Peralatan dan Perlengkapan	20	unit	25,000,000.00
	Penyediaan Alat Tulis Kantor	Penyediaan Jasa, Peralatan, dan Perlengkapan Perkantoran	1	Jenis ATK	26	Jenis	12,000,000.00
	Penyediaan Barang Cetak dan Penggandaan	Penyediaan Jasa, Peralatan, dan Perlengkapan Perkantoran	1	Jenis Barang Cetak	6	jenis	20,000,000.00
			2	Penggandaan	40000	lembar	
	Penyediaan Komponen Instalasi Listrik/Penerangan Bangunan Kantor	Penyediaan Jasa, Peralatan, dan Perlengkapan Perkantoran	1	Jenis komponen instalasi listrik	10	jenis	12,000,000.00
			2	Jasa petugas entri	24	orang bulan	
			3	Jasa tambah daya listrik	1	unit	
	Penyediaan Peralatan dan Perlengkapan Kantor	Pengadaan Peralatan dan Perlengkapan	1	Pengadaan Peralatan dan Perlengkapan	4	Jenis	40,000,000.00
	Penyediaan Peralatan Rumah Tangga	Penyediaan Jasa, Peralatan, dan Perlengkapan Perkantoran	1	Jenis alat dan bahan kebersihan	10	Jenis	8,000,000.00
	Penyediaan Bahan Bacaan dan Peraturan Perundang-Undangan	Penyediaan Jasa, Peralatan, dan Perlengkapan Perkantoran	1	Bahan bacaan	3	jenis	3,600,000.00
	Penyediaan Makanan dan Minuman	Penyediaan Rapat-rapat, Koordinasi dan Konsultasi	1	Laporan hasil rapat	200	dokumen	80,500,000.00
	Rapat-Rapat Kordinasi dan Konsultasi ke Luar Daerah	Penyediaan Rapat-rapat, Koordinasi dan Konsultasi	1	perjalanan dinas luar daerah	3	orang perjalanan	32,801,573.00
		Penyediaan Rapat-rapat, Koordinasi dan Konsultasi	1	Perjalanan dinas dalam daerah	165	orang perjalanan	9,375,000.00
	Pemeliharaan Rutin/Berkala Gedung Kantor	Pembangunan/Rehabilitasi Rumah dan Gedung Kantor	1	pemeliharaan rumah dan gedung kantor	4	unit	45,828,147.00
	Pemeliharaan Rutin/Berkala Kendaraan Dinas/Operasional	Pemeliharaan Kendaraan Dinas/Operasional	1	pemeliharaan kendaraan dinas	8	unit	104,000,000.00
Kecamatan Pleret							826,640,000.00
	KECAMATAN						340,000,000.00
	PROGRAM PENYELENGGARAAN PEMERINTAHAN DAN PELAYANAN PUBLIK						38,000,000.00
	Koordinasi Penyelenggaraan Kegiatan Pemerintahan di Tingkat Kecamatan						22,500,000.00
	Koordinasi/Sinergi Perencanaan dan Pelaksanaan Kegiatan Pemerintahan Dengan Perangkat Daerah dan Instansi Vertikal Terkait	Pengendalian Tata Kelola Pemerintahan	1	Laporan Pembinaan Pengendalian Pemerintahan Desa	2	Dokumen	22,500,000.00
			2	Laporan Pendampingan Pengelolaan Keuangan Desa	4	Dokumen	
			3	Dokumen Monografi Kecamatan	2	Dokumen	
	Pelaksanaan Urusan Pemerintahan yang Dilimpahkan kepada Camat						15,500,000.00
	Pelaksanaan Urusan Pemerintahan yang Terkait Dengan Nonperizinan	Peningkatan pelayanan masyarakat	1	Layanan Yang Diberikan	16	Jenis	15,500,000.00
			2	Masyarakat yang Dilayani	6000	Orang	

PERANGKAT DAERAH	URUSAN / PROGRAM / KEGIATAN / SUB KEGIATAN BARU	KEGIATAN LAMA	OUTPUT KEGIATAN				PAGU
			No	Indikator Keluaran	Target	Satuan	
	PROGRAM PEMBERDAYAAN MASYARAKAT DESA DAN KELURAHAN						157,025,000.00
	Koordinasi Kegiatan Pemberdayaan Desa						157,025,000.00
	Peningkatan Partisipasi Masyarakat Dalam Forum Musyawarah Perencanaan Pembangunan di Desa	Musyawarah Perencanaan Pembangunan	1	Dokumen Musrenbang Kecamatan	2	Dokumen	14,020,000.00
	Peningkatan Efektifitas Kegiatan Pemberdayaan Masyarakat di Wilayah Kecamatan	Peningkatan Pemberdayaan Masyarakat	1	Laporan Pendampingan Kelompok Usaha	2	Dokumen	33,775,000.00
			2	Promosi Produk Masyarakat	1	Kali	
			3	Laporan Pendampingan Lomba Tingkat Kabupaten	1	Dokumen	
		Pembinaan sosial budaya dan keagamaan	1	Laporan Pembinaan Bidang Pendidikan dan Kepemudaan	2	Dokumen	94,780,000.00
			2	Laporan Pembinaan Bidang Kesehatan	1	Dokumen	
			3	Laporan Pembinaan Bidang Keagamaan	2	Dokumen	
			4	Laporan Pembinaan Bidang Sosial	1	Dokumen	
			5	Laporan Pembinaan Bidang Kebudayaan	1	Dokumen	
		Pendampingan pengentasan kemiskinan di kecamatan	1	Laporan Upaya Penanggulangan Kemiskinan	1	Dokumen	14,450,000.00
	PROGRAM KOORDINASI KETENTRAMAN DAN KETERTIBAN UMUM						20,525,000.00
	Koordinasi Upaya Penyelenggaraan Ketenteraman dan Ketertiban Umum						20,525,000.00
	Sinergitas dengan Kepolisian Negara Republik Indonesia, Tentara Nasional Indonesia dan instansi vertikal di wilayah kecamatan	Pengendalian Keamanan Lingkungan dan Penanggulangan Bencana	1	Laporan Pemantauan Keamanan Lingkungan	3	Dokumen	20,525,000.00
			2	Laporan Monev Penanggulangan Bencana	2	Dokumen	
			3	Laporan hasil pengiriman TMMD	2	Dokumen	
	PROGRAM PENYELENGGARAAN URUSAN PEMERINTAHAN UMUM						124,450,000.00
	Penyelenggaraan Urusan Pemerintahan Umum sesuai Penugasan Kepala Daerah						124,450,000.00
	Pembinaan Wawasan Kebangsaan dan Ketahanan Nasional dalam Rangka Memantapkan Pengamalan Pancasila, Pelaksanaan Undang-Undang Dasar Negara Republik Indonesia Tahun 1945, Pelestarian Bhinneka Tunggal Ika Serta Pemertahanan dan Pemeliharaan Keutuhan Negara Kesatuan Republik Indonesia	Peningkatan wawasan kebangsaan	1	Laporan pelaksanaan upacara	12	Dokumen	124,450,000.00
			2	Laporan Rapat Koordinasi Muspika	1	Dokumen	
	URUSAN UMUM						486,640,000.00
	PROGRAM PENUNJANG URUSAN PEMERINTAHAN DAERAH						486,640,000.00
	Administrasi Keuangan						7,000,000.00
	Penyusunan Akuntansi dan Pelaporan Keuangan	Penyusunan laporan capaian kinerja, keuangan, barang, kepegawaian dan ketatausahaan	1	Dokumen Perencanaan	5	Dokumen	7,000,000.00
			2	Dokumen Keuangan dan Aset	6	Dokumen	
			3	Dokumen Evaluasi	5	Dokumen	
			4	Dokumen Kepegawaian dan Ketatausahaan	6	Dokumen	
	Administrasi Umum						479,640,000.00
	Penyediaan Jasa Surat Menyurat	Penyediaan Jasa, Peralatan, dan Perlengkapan Perkantoran	1	Materai dan Benda Pos	430	Lembar	1,920,000.00
	Penyediaan Jasa Komunikasi, Sumber Daya Air dan Listrik	Penyediaan Jasa, Peralatan, dan Perlengkapan Perkantoran	1	Pembayaran Rekening Listrik	12	Bulan	43,200,000.00
			2	Pembayaran Rekening Telepon	12	Bulan	
	Penyediaan Jasa Pemeliharaan dan Perizinan Kendaraan Dinas/Operasional	Penyediaan Jasa, Peralatan, dan Perlengkapan Perkantoran	1	Pajak Kendaraan Bermotor	8	Unit	2,900,000.00
	Penyediaan Jasa Administrasi Keuangan	Penyediaan Jasa, Peralatan, dan Perlengkapan Perkantoran	1	Pengelola Keuangan dan BMD	84	OB	83,316,000.00
			2	Jasa Keamanan Kantor	12	OB	
			3	Jasa Petugas Pelayanan	12	OB	
			4	Jasa Penyusun Data dan Informasi	12	OB	
			5	Premi Asuransi Kesehatan	48	OB	
			6	Premi Asuransi Ketenagakerjaan	48	OB	
	Penyediaan Jasa Kebersihan Kantor	Penyediaan Jasa, Peralatan, dan Perlengkapan Perkantoran	1	Jasa Kebersihan Kantor	12	OB	21,600,000.00

PERANGKAT DAERAH	URUSAN / PROGRAM / KEGIATAN / SUB KEGIATAN BARU	KEGIATAN LAMA	OUTPUT KEGIATAN			PAGU	
			No	Indikator Keluaran	Target		Satuan
	Penyediaan Jasa Perbaikan Peralatan Kerja	Pemeliharaan Peralatan dan Perlengkapan	1	Pemeliharaan Peralatan dan Perlengkapan	14	Unit	8,300,000.00
	Penyediaan Alat Tulis Kantor	Penyediaan Jasa, Peralatan, dan Perlengkapan Perkantoran	1	ATK	27	Jenis	18,000,000.00
	Penyediaan Barang Cetak dan Penggandaan	Penyediaan Jasa, Peralatan, dan Perlengkapan Perkantoran	1	Barang Cetak	5	Buah	10,589,000.00
			2	Penggandaan	36356	Lembar	
	Penyediaan Komponen Instalasi Listrik/Penerangan Bangunan Kantor	Penyediaan Jasa, Peralatan, dan Perlengkapan Perkantoran	1	Komponen Instalasi Listrik	9	Jenis	2,000,000.00
	Penyediaan Peralatan dan Perlengkapan Kantor	Pengadaan Peralatan dan Perlengkapan	1	Pengadaan peralatan kantor	6	Jenis	21,810,000.00
	Penyediaan Peralatan Rumah Tangga	Penyediaan Jasa, Peralatan, dan Perlengkapan Perkantoran	1	Bahan dan Peralatan Kebersihan	17	Jenis	6,000,000.00
	Penyediaan Bahan Bacaan dan Peraturan Perundang-Undangan	Penyediaan Jasa, Peralatan, dan Perlengkapan Perkantoran	1	Bahan Bacaan Langganan Surat Kabar	12	Bulan	2,400,000.00
	Penyediaan Makanan dan Minuman	Penyediaan Rapat-rapat, Koordinasi dan Konsultasi	1	Laporan Hasil Rapat	24	Dokumen	44,700,000.00
	Rapat-Rapat Kordinasi dan Konsultasi ke Luar Daerah	Penyediaan Rapat-rapat, Koordinasi dan Konsultasi	1	Perjalanan Dinas Luar Daerah	5	OP	84,800,000.00
			2	Perjalanan Dinas Dalam Daerah	552	OP	
	Pemeliharaan Rutin/Berkala Gedung Kantor	Pemeliharaan Rumah dan Gedung Kantor	1	Pemeliharaan Gedung Kantor	2	Unit	22,500,000.00
	Pemeliharaan Rutin/Berkala Kendaraan Dinas/Operasional	Pemeliharaan Kendaraan Dinas/Operasional	1	Pemeliharaan Kendaraan Roda 4	1	Unit	105,605,000.00
			2	Pemeliharaan Kendaraan Roda 2	7	Unit	
Kecamatan Pajangan							834,781,521.00
	KECAMATAN						303,850,000.00
	PROGRAM PENYELENGGARAAN PEMERINTAHAN DAN PELAYANAN PUBLIK						22,225,000.00
	Koordinasi Penyelenggaraan Kegiatan Pemerintahan di Tingkat Kecamatan						9,610,000.00
	Koordinasi/Sinergi Perencanaan dan Pelaksanaan Kegiatan Pemerintahan Dengan Perangkat Daerah dan Instansi Vertikal Terkait	Pengendalian Tata Kelola Pemerintahan	1	Laporan kegiatan rakorpem Desa	1	dokumen	9,610,000.00
			2	laporan kegiatan pendampingan pengelolaan keu Desa	4	dokumen	
	Pelaksanaan Urusan Pemerintahan yang Dilimpahkan kepada Camat						12,615,000.00
	Pelaksanaan Urusan Pemerintahan yang Terkait Dengan Nonperizinan	Peningkatan pelayanan masyarakat	1	Jenis layanan yang diberikan	19	jenis	12,615,000.00
			2	masyarakat yang dilayani	5000	orang	
	PROGRAM PEMBERDAYAAN MASYARAKAT DESA DAN KELURAHAN						101,690,000.00
	Koordinasi Kegiatan Pemberdayaan Desa						101,690,000.00
	Peningkatan Partisipasi Masyarakat Dalam Forum Musyawarah Perencanaan Pembangunan di Desa	Musyawarah Perencanaan Pembangunan	1	dokumen pelaksanaan musrenbang	2	dokumen	17,948,000.00
	Peningkatan Efektifitas Kegiatan Pemberdayaan Masyarakat di Wilayah Kecamatan	Pembinaan sosial budaya dan keagamaan	1	laporan kegiatan bidang kesehatan	10	dokumen	38,872,000.00
			2	laporan kegiatan bidang kebudayaan	2	Dokumen	
			3	laporan kegiatan bidang keagamaan	2	dokumen	
			4	laporan kegiatan bidang sosial	2	dokumen	
		Pendampingan pengentasan kemiskinan di kecamatan	1	Laporan Rakor Penanggulangan Kemiskinan	4	dokumen	9,800,000.00
		Peningkatan Pemberdayaan Masyarakat	1	Laporan kegiatan promosi produk unggulan masyarakat	1	Dokumen	35,070,000.00
			2	laporan rakor persiapan lomba desa	1	dokumen	
			3	laporan rakor TTG	1	dokumen	
			4	laporan bimtek lingkungan hidup	1	dokumen	
			5	laporan bimtek pemberdayaan petani	1	dokumen	
	PROGRAM KOORDINASI KETENTRAMAN DAN KETERTIBAN UMUM						7,200,000.00
	Koordinasi Upaya Penyelenggaraan Ketenteraman dan Ketertiban Umum						7,200,000.00
	Sinergitas dengan Kepolisian Negara Republik Indonesia, Tentara Nasional Indonesia dan instansi vertikal di wilayah kecamatan	Pengendalian Keamanan Lingkungan dan Penanggulangan Bencana	1	laporan rakor bidang keamanan lingkungan dan penanggulangan bencana	4	dokumen	7,200,000.00
			2	Laporan Hasil Pengiriman TMMD	2	dokumen	
	PROGRAM PENYELENGGARAAN URUSAN PEMERINTAHAN UMUM						172,735,000.00

PERANGKAT DAERAH	URUSAN / PROGRAM / KEGIATAN / SUB KEGIATAN BARU	KEGIATAN LAMA	OUTPUT KEGIATAN				PAGU
			No	Indikator Keluaran	Target	Satuan	
	Penyelenggaraan Urusan Pemerintahan Umum sesuai Penugasan Kepala Daerah						172,735,000.00
	Pembinaan Wawasan Kebangsaan dan Ketahanan Nasional dalam Rangka Memantapkan Pengamalan Pancasila, Pelaksanaan Undang-Undang Dasar Negara Republik Indonesia Tahun 1945, Pelestarian Bhinneka Tunggal Ika Serta Pemertahanan dan Pemeliharaan Keutuhan Negara Kesatuan Republik Indonesia	Peningkatan wawasan kebangsaan	1	Laporan pelaksanaan upacara 17 an dan hari besar nasional	12	dokumen	172,735,000.00
			2	laporan Rakor Muspika	2	dokumen	
	URUSAN UMUM						530,931,521.00
	PROGRAM PENUNJANG URUSAN PEMERINTAHAN DAERAH						530,931,521.00
	Perencanaan dan Evaluasi Kinerja Perangkat Daerah						4,000,000.00
	Penyusunan Renstra dan Renja Perangkat Daerah	Penyusunan laporan capaian kinerja, keuangan, barang, kepegawaian dan ketatausahaan	1	Dokumen perencanaan	2	Dokumen	4,000,000.00
	Administrasi Keuangan						3,645,000.00
	Penyusunan Akuntansi dan Pelaporan Keuangan	Penyusunan laporan capaian kinerja, keuangan, barang, kepegawaian dan ketatausahaan	1	Dokumen keuangan dan aset	37	Dokumen	3,645,000.00
	Administrasi Umum						523,286,521.00
	Penyediaan Jasa Surat Menyurat	Penyediaan Jasa, Peralatan, dan Perlengkapan Perkantoran	1	materai	710	lembar	3,000,000.00
	Penyediaan Jasa Komunikasi, Sumber Daya Air dan Listrik	Penyediaan Jasa, Peralatan, dan Perlengkapan Perkantoran	1	pembayaran rekening listrik	12	bulan	32,700,000.00
			2	pembayaran rekening telepon	12	bulan	
			3	peningkatan daya listrik	1	paket	
	Penyediaan Jasa Pemeliharaan dan Perizinan Kendaraan Dinas/Operasional	Penyediaan Jasa, Peralatan, dan Perlengkapan Perkantoran	1	Pembayaran STNK kendaraan dinas	7	unit	2,400,000.00
	Penyediaan Jasa Administrasi Keuangan	Penyediaan Jasa, Peralatan, dan Perlengkapan Perkantoran	1	honor pengelola keu, BMD dan Kepeg	96	orang bulan	14,580,000.00
	Penyediaan Jasa Kebersihan Kantor	Penyediaan Jasa, Peralatan, dan Perlengkapan Perkantoran	1	honor pegawai kontrak	60	orang bulan	112,387,200.00
			2	premi asuransi	60	orang bulan	
	Penyediaan Jasa Perbaikan Peralatan Kerja	Pemeliharaan Peralatan dan Perlengkapan	1	pemeliharaan peralatan dan mesin kantor	22	unit	10,000,000.00
	Penyediaan Alat Tulis Kantor	Penyediaan Jasa, Peralatan, dan Perlengkapan Perkantoran	1	alat tulis kantor	1633	buah	23,623,150.00
	Penyediaan Barang Cetakan dan Penggandaan	Penyediaan Jasa, Peralatan, dan Perlengkapan Perkantoran	1	publikasi	5	buah	12,390,000.00
			2	barang cetak	236	buah	
			3	penggandaan	32800	lembar	
	Penyediaan Komponen Instalasi Listrik/Penerangan Bangunan Kantor	Penyediaan Jasa, Peralatan, dan Perlengkapan Perkantoran	1	komponen instalasi listrik	126	buah	2,896,450.00
	Penyediaan Peralatan Rumah Tangga	Penyediaan Jasa, Peralatan, dan Perlengkapan Perkantoran	1	bahan dan alat kebersihan	390	buah	7,333,200.00
	Penyediaan Bahan Bacaan dan Peraturan Perundang-Undangan	Penyediaan Jasa, Peralatan, dan Perlengkapan Perkantoran	1	Jenis bahan bacaan surat kabar	12	bulan	840,000.00
	Penyediaan Makanan dan Minuman	Penyediaan Rapat-rapat, Koordinasi dan Konsultasi	1	laporan rapat rapat	30	dokumen	57,840,000.00
			2	laporan pelaksanaan kegiatan	30	dokumen	
	Rapat-Rapat Kordinasi dan Konsultasi ke Luar Daerah	Penyediaan Rapat-rapat, Koordinasi dan Konsultasi	1	Jumlah perjalanan dinas luar daerah	7	perjalanan	81,290,000.00
	Pengadaan Perlengkapan Gedung Kantor	Pengadaan Peralatan dan Perlengkapan	1	Pengadaan peralatan dan perlengkapan	6	Jenis	25,200,000.00
	Pemeliharaan Rutin/Berkala Gedung Kantor	Pemeliharaan Rumah dan Gedung Kantor	1	Pemeliharaan gedung kantor	3	unit	41,355,000.00
	Pemeliharaan Rutin/Berkala Kendaraan Dinas/Operasional	Pemeliharaan Kendaraan Dinas/Operasional	1	pemeliharaan kendaraan dinas roda dua	5	unit	95,451,521.00
			2	pemeliharaan kendaraan dinas roda empat	1	unit	
Kecamatan Sanden							808,184,000.00
	KECAMATAN						338,086,300.00
	PROGRAM PENYELENGGARAAN PEMERINTAHAN DAN PELAYANAN PUBLIK						79,850,300.00
	Pelaksanaan Urusan Pemerintahan yang Dilimpahkan kepada Camat						79,850,300.00
	Pelaksanaan Urusan Pemerintahan yang Terkait Dengan Pelayanan Perizinan	Pengendalian Tata Kelola Pemerintahan	1	Laporan pendampingan dan pengelolaan keuangan desa	24	dokumen	53,925,000.00
			2	Laporan Koordinasi unsur Muspika	3	dokumen	
			3	LaporanIntensifikasi dan ekstensifikasi sumber sumber pendapatan daerah	2	dokumen	

PERANGKAT DAERAH	URUSAN / PROGRAM / KEGIATAN / SUB KEGIATAN BARU	KEGIATAN LAMA	OUTPUT KEGIATAN			PAGU	
			No	Indikator Keluaran	Target		Satuan
			4	Laporan monitoring penyelenggaraan pemerintahan umum dan daerah	3	dokumen	
			5	Laporan pemantauan Pilkaes dan pilkada	2	dokumen	
	Pelaksanaan Urusan Pemerintahan yang Terkait Dengan Nonperizinan	Peningkatan pelayanan masyarakat	1	Jumlah peserta sosialisasi bidang kependudukan	120	orang	25,925,300.00
			2	Terselenggaranya lomba Pelayanan umum antar desa	4	desa	
	PROGRAM PEMBERDAYAAN MASYARAKAT DESA DAN KELURAHAN						93,867,500.00
	Koordinasi Kegiatan Pemberdayaan Desa						93,867,500.00
	Peningkatan Partisipasi Masyarakat Dalam Forum Musyawarah Perencanaan Pembangunan di Desa	Musyawarah Perencanaan Pembangunan	1	Laporan pelaksanaan Musrenbang kecamatan	1	dokumen	26,150,000.00
		Peningkatan Pemberdayaan Masyarakat	1	Laporan Promosi produk unggulan kecamatan	2	dokumen	45,572,500.00
			2	Laporn Pendampingan lomba tingkat kecamatan	4	dokumen	
			3	Laporan pendampingan kelompok usaha	0	dokumen	
			4	Laporan Pengendalian lingkungan hidup	1	dokumen	
			5	Laporan kelompok tani	2	dokumen	
			6	Laporan sosialisasi pemanfaatan ruang	1	dokumen	
	Sinkronisasi Program Kerja dan Kegiatan Pemberdayaan Masyarakat Yang Dilakukan Oleh Pemerintah dan Swasta di Wilayah Kerja Kecamatan	Pendampingan pengentasan kemiskinan di kecamatan	1	Laporan upaya / pendampingan pengentasan kemiskinan	2	dokumen	22,145,000.00
	PROGRAM KOORDINASI KETENTRAMAN DAN KETERTIBAN UMUM						14,180,000.00
	Koordinasi Upaya Penyelenggaraan Ketenteraman dan Ketertiban Umum						14,180,000.00
	Sinergitas dengan Kepolisian Negara Republik Indonesia, Tentara Nasional Indonesia dan instansi vertikal di wilayah kecamatan	Pengendalian Keamanan Lingkungan dan Penanggulangan Bencana	1	laporan pemantauan keamanan lingkungan	4	dokumen	14,180,000.00
			2	Laporan Kegiatan peningkatan kapasitas anggota linmas	4	dokumen	
	PROGRAM PENYELENGGARAAN URUSAN PEMERINTAHAN UMUM						150,188,500.00
	Penyelenggaraan Urusan Pemerintahan Umum sesuai Penugasan Kepala Daerah						150,188,500.00
	Pembinaan Wawasan Kebangsaan dan Ketahanan Nasional dalam Rangka Memantapkan Pengamalan Pancasila, Pelaksanaan Undang-Undang Dasar Negara Republik Indonesia Tahun 1945, Pelestarian Bhinneka Tunggal Ika Serta Pemertahanan dan Pemeliharaan Keutuhan Negara Kesatuan Republik Indonesia	Meningkatkan wawasan kebangsaan	1	Laporan Pelaksanaan upacara 17 an dan hari besar nasional	12	dokumen	89,041,000.00
			2	Laporan rakor FKUB	1	dokumen	
			3	Laporan rakor PKS	1	dokumen	
			4	Laporan rakor FKDM	1	dokumen	
			5	Laporan rakor FPK	1	dokumen	
			6	Laporan rakor FPRB	1	dokumen	
	Pembinaan Kerukunan Antarsuku dan Intrasuku, Umat Beragama, Ras, dan Golongan Lainnya Guna Mewujudkan Stabilitas Kemanan Lokal, Regional, dan Nasional	Pembinaan sosial budaya dan keagamaan	1	Laporan Pembinaan bidang pendidikan	2	dokumen	61,147,500.00
			2	Laporan Pembinaan bidang kepemudaan	1	dokumen	
			3	Laporan Pembinaan bidang kesehatan	2	dokumen	
			4	Laporan Pembinaan bidang keagamaan	2	dokumen	
			5	Laporan Pembinaan bidang kebudayaan	1	dokumen	
	URUSAN UMUM						470,097,700.00
	PROGRAM PENUNJANG URUSAN PEMERINTAHAN DAERAH						470,097,700.00
	Administrasi Keuangan						126,150,000.00
	Penyediaan Gaji dan Tunjangan ASN	Penyediaan Jasa, Peralatan, dan Perlengkapan Perkantoran	1	Pembayaran honor pegawai kontrak	60	ob	103,200,000.00
		Penyediaan Jasa, Peralatan, dan Perlengkapan Perkantoran	1	Pembayaran premi asuransi ketenagakerjaan	60	on	600,000.00
		Penyediaan Jasa, Peralatan, dan Perlengkapan Perkantoran	1	Pembayaran honor pengelola keuangan , barang, kepegawain	96	ob	17,280,000.00

PERANGKAT DAERAH	URUSAN / PROGRAM / KEGIATAN / SUB KEGIATAN BARU	KEGIATAN LAMA	OUTPUT KEGIATAN			PAGU	
			No	Indikator Keluaran	Target		Satuan
		Penyediaan Jasa, Peralatan, dan Perlengkapan Perkantoran	1	Pembayaran premi asuransi kesehatan	60	ob	4,320,000.00
	Penyusunan Laporan Capaian Kinerja dan Ikhtisar Realisasi Kinerja SKPD	Penyusunan laporan capaian kinerja, keuangan, barang, kepegawaian dan ketatausahaan	1	Laporan kinerja fisik, keuangan, barang, dan kepegawaian	8	Dokumen	750,000.00
	Administrasi Umum						343,947,700.00
	Penyediaan Jasa Surat Menyurat	Penyediaan Jasa, Peralatan, dan Perlengkapan Perkantoran	1	Belanja materai	790	lembar	3,240,000.00
	Penyediaan Jasa Komunikasi, Sumber Daya Air dan Listrik	Penyediaan Jasa, Peralatan, dan Perlengkapan Perkantoran	1	Belanja Rekening listrik	12	bulanan	21,000,000.00
		Penyediaan Jasa, Peralatan, dan Perlengkapan Perkantoran	1	Pembayaran rekening telepon	12	bulan	2,400,000.00
	Penyediaan Jasa Pemeliharaan dan Perizinan Kendaraan Dinas/Operasional	Penyediaan Jasa, Peralatan, dan Perlengkapan Perkantoran	1	Pembayaran pajak kendaraan bermotor	9	unit	2,747,000.00
	Penyediaan Jasa Kebersihan Kantor	Penyediaan Jasa, Peralatan, dan Perlengkapan Perkantoran	1	Belanja peralatan kebersihan dan bahan pembersih	12	bulan	5,600,000.00
	Penyediaan Jasa Perbaikan Peralatan Kerja	Pemeliharaan Peralatan dan Perlengkapan	1	Pemeliharaan peralatan dan perlengkapan kantor	12	unit	8,280,000.00
	Penyediaan Alat Tulis Kantor	Penyediaan Jasa, Peralatan, dan Perlengkapan Perkantoran	1	Belanja alat tulis kantor	30	jenis	38,185,800.00
	Penyediaan Barang Cetakan dan Penggandaan	Penyediaan Jasa, Peralatan, dan Perlengkapan Perkantoran	1	Belanja penggandaan	28250	lembar	5,640,000.00
		Penyediaan Jasa, Peralatan, dan Perlengkapan Perkantoran	1	Belanja barang cetak	5	jenis	3,000,000.00
	Penyediaan Komponen Instalasi Listrik/Penerangan Bangunan Kantor	Penyediaan Jasa, Peralatan, dan Perlengkapan Perkantoran	1	Belanja alat listrik	10	jenis	1,250,000.00
	Penyediaan Peralatan Rumah Tangga	Penyediaan Jasa, Peralatan, dan Perlengkapan Perkantoran	1	Belanja tabung gas	12	tabung	780,000.00
	Penyediaan Bahan Bacaan dan Peraturan Perundang-Undangan	Penyediaan Jasa, Peralatan, dan Perlengkapan Perkantoran	1	Pembayaran surat kabar	12	bulan	1,920,000.00
	Penyediaan Makanan dan Minuman	Penyediaan Rapat-rapat, Koordinasi dan Konsultasi	1	laporan rapat koordinasi dan konsultasi	65	dokumen	30,642,500.00
	Rapat-Rapat Kordinasi dan Konsultasi ke Luar Daerah	Penyediaan Rapat-rapat, Koordinasi dan Konsultasi	1	Belanja perjalanan dinas dalam daerah	332	op	21,250,000.00
		Penyediaan Rapat-rapat, Koordinasi dan Konsultasi	1	Belanja Perjalanan dinas luar daerah	4	op	50,027,500.00
	Pengadaan Mebeleur	Pengadaan Peralatan dan Perlengkapan	1	Belanja meubeler (meja kursi tamu ruang camat)	1	unit	8,000,000.00
	Pemeliharaan Rutin/Berkala Gedung Kantor	Pemeliharaan Rumah dan Gedung Kantor	1	pemeliharaan rumah dan gedung kantor	1	unit	36,984,900.00
	Pemeliharaan Rutin/Berkala Kendaraan Dinas/Operasional	Pemeliharaan Kendaraan Dinas/Operasional	1	Pemeliharaan kendaraan dinas bermotor roda 4	1	unit	103,000,000.00
			2	Pemeliharaan kendaraan dinas bermotor roda 1	8	unit	
Kecamatan Sedayu							828,680,000.00
	KECAMATAN						247,700,000.00
	PROGRAM PENYELENGGARAAN PEMERINTAHAN DAN PELAYANAN PUBLIK						27,800,000.00
	Koordinasi Penyelenggaraan Kegiatan Pemerintahan di Tingkat Kecamatan						14,000,000.00
	Koordinasi/Sinergi Perencanaan dan Pelaksanaan Kegiatan Pemerintahan Dengan Perangkat Daerah dan Instansi Vertikal Terkait	Pengendalian Tata Kelola Pemerintahan	1	Laporan Rapat Pengendalian Keuangan Desa	4	Dokumen	14,000,000.00
			2	Laporan Rakor Lembaga Desa	4	Dokumen	
			3	Dokumen Monografi Kecamatan	2	Dokumen	
	Pelaksanaan Urusan Pemerintahan yang Dilimpahkan kepada Camat						13,800,000.00
	Pelaksanaan Urusan Pemerintahan yang Terkait Dengan Nonperizinan	Peningkatan pelayanan masyarakat	1	Jenis Layanan yang diberikan	20	jenis	13,800,000.00
			2	Masyarakat byang dilayani	3000	orang	
	PROGRAM PEMBERDAYAAN MASYARAKAT DESA DAN KELURAHAN						72,000,000.00
	Koordinasi Kegiatan Pemberdayaan Desa						44,000,000.00
	Peningkatan Partisipasi Masyarakat Dalam Forum Musyawarah Perencanaan Pembangunan di Desa	Musyawah Perencanaan Pembangunan	1	Dokumen Musrenbang Kecamatan	2	dokumen	10,500,000.00
	Peningkatan Efektifitas Kegiatan Pemberdayaan Masyarakat di Wilayah Kecamatan	Pendampingan pengentasan kemiskinan di kecamatan	1	laporan Upaya penganggulangan Kemiskinan	4	Dokumen	16,000,000.00
		Pembinaan sosial budaya dan keagamaan	1	Laporan Pembinaan Bidang Kesehatan	5	Dokumen	17,500,000.00
			2	Laporan Pembinaan Keagamaan	2	Dokumen	
	Kegiatan Pemberdayaan Kelurahan						28,000,000.00
	Peningkatan partisipasi masyarakat dalam forum musyawarah perencanaan pembangunan di kelurahan	Peningkatan Pemberdayaan Masyarakat	1	Laporan Pendampingan Kelompok Usaha	5	Dokumen	28,000,000.00

PERANGKAT DAERAH	URUSAN / PROGRAM / KEGIATAN / SUB KEGIATAN BARU	KEGIATAN LAMA	OUTPUT KEGIATAN			PAGU
			No	Indikator Keluaran	Target	
			2	Pendampingan Lomba Desa	1 kali	
	PROGRAM KOORDINASI KETENTRAMAN DAN KETERTIBAN UMUM					17,000,000.00
	Koordinasi Upaya Penyelenggaraan Ketenteraman dan Ketertiban Umum					17,000,000.00
	Sinergitas dengan Kepolisian Negara Republik Indonesia, Tentara Nasional Indonesia dan instansi vertikal di wilayah kecamatan	Pengendalian Keamanan Lingkungan dan Penanggulangan Bencana	1	Laporan Rakor Linmas	4 Dokumen	17,000,000.00
	PROGRAM PENYELENGGARAAN URUSAN PEMERINTAHAN UMUM					130,900,000.00
	Penyelenggaraan Urusan Pemerintahan Umum sesuai Penugasan Kepala Daerah					130,900,000.00
	Pembinaan Wawasan Kebangsaan dan Ketahanan Nasional dalam Rangka Memantapkan Pengamalan Pancasila, Pelaksanaan Undang-Undang Dasar Negara Republik Indonesia Tahun 1945, Pelestarian Bhinneka Tunggal Ika Serta Pemertahanan dan Pemeliharaan Keutuhan Negara Kesatuan Republik Indonesia	Peningkatan wawasan kebangsaan	1	Laporan Rapat Koordinasi Muspika	4 Dokumen	130,900,000.00
			2	Upacara 17an, hari besar dan Hari besar Nasional	12 Dokumen	
	URUSAN UMUM					580,980,000.00
	PROGRAM PENUNJANG URUSAN PEMERINTAHAN DAERAH					580,980,000.00
	Administrasi Keuangan					5,130,000.00
	Penyusunan Akuntansi dan Pelaporan Keuangan	Penyusunan laporan capaian kinerja, keuangan, barang, kepegawaian dan ketatausahaan	1	Dokumen Perencanaan	6 dokumen	5,130,000.00
			2	Dokumen keuangan dan Aset	39 dokumen	
			3	Jumlah Laporan Evaluasi	7 dokumen	
			4	Dokumen Kepegawaian	2 dokumen	
	Administrasi Umum					575,850,000.00
	Penyediaan Jasa Surat Menyurat	Penyediaan Jasa, Peralatan, dan Perlengkapan Perkantoran	1	materai	100 lembar	1,500,000.00
	Penyediaan Jasa Komunikasi, Sumber Daya Air dan Listrik	Penyediaan Jasa, Peralatan, dan Perlengkapan Perkantoran	1	Pembayaran Rekening Listrik dan Telepon	12 bulan	47,400,000.00
	Penyediaan Jasa Peralatan dan Perlengkapan Kantor	Penyediaan Jasa, Peralatan, dan Perlengkapan Perkantoran	1	Perbaikan peralatan dan perlengkapan kantor	51 unit	8,000,000.00
	Penyediaan Jasa Jaminan Pemeliharaan Kesehatan Pns	Penyediaan Jasa, Peralatan, dan Perlengkapan Perkantoran	1	Premi asuransi	12 bulan	720,000.00
	Penyediaan Jasa Administrasi Keuangan	Penyediaan Jasa, Peralatan, dan Perlengkapan Perkantoran	1	Honor Pengelol Keu, Barang dan Kepeg	12 bulan	18,000,000.00
			2	jasa petugas entry data	24 orang bulan	
	Penyediaan Jasa Kebersihan Kantor	Penyediaan Jasa, Peralatan, dan Perlengkapan Perkantoran	1	Honor Tenaga Kebersihan	24 orang bulan	81,600,000.00
			2	Honor Tenaga Kontrak	24 orang bulan	
	Penyediaan Alat Tulis Kantor	Penyediaan Jasa, Peralatan, dan Perlengkapan Perkantoran	1	Jenis ATK	29 jenis	14,680,000.00
	Penyediaan Barang Cetak dan Penggandaan	Penyediaan Jasa, Peralatan, dan Perlengkapan Perkantoran	1	Jumlah Penggandaan	40000 lembar	20,000,000.00
			2	Jenis Barang cetakan	6 jenis	
	Penyediaan Komponen Instalasi Listrik/Penerangan Bangunan Kantor	Penyediaan Jasa, Peralatan, dan Perlengkapan Perkantoran	1	Jenis Komponen Instalasi Listrik	10 jenis	6,000,000.00
	Penyediaan Peralatan dan Perlengkapan Kantor	Pengadaan Peralatan dan Perlengkapan	1	Pengadaan Peralatan dan Perlengkapan	1 Jenis	10,000,000.00
	Penyediaan Peralatan Rumah Tangga	Penyediaan Jasa, Peralatan, dan Perlengkapan Perkantoran	1	Jenis alat dan Bahan kebersihan	10 jenis	6,000,000.00
	Penyediaan Bahan Bacaan dan Peraturan Perundang-Undangan	Penyediaan Jasa, Peralatan, dan Perlengkapan Perkantoran	1	Bahan bacaan dan perundang-undangan	3 jenis	3,000,000.00
	Penyediaan Makanan dan Minuman	Penyediaan Rapat-rapat, Koordinasi dan Konsultasi	1	Laporan Hasil Rapat	200 Dokumen	129,150,000.00
	Rapat-Rapat Kordinasi dan Konsultasi ke Luar Daerah	Penyediaan Rapat-rapat, Koordinasi dan Konsultasi	1	Perjalanan Dinas Luar Daerah	6 op	90,550,000.00
			2	Perjalanan Dinas Dalam Daerah	640 op	
	Pemeliharaan Rutin/Berkala Gedung Kantor	Pemeliharaan Rumah dan Gedung Kantor	1	Pemeliharaan Rumah dan Gedung Kantor	2 unit	38,500,000.00
	Pemeliharaan Rutin/Berkala Kendaraan Dinas/Operasional	Pemeliharaan Kendaraan Dinas/Operasional	1	Pemeliharaan kendaraan Dinas	8 unit	100,750,000.00
Kecamatan Sewon						861,380,000.00
	KECAMATAN					239,455,740.00
	PROGRAM PENYELENGGARAAN PEMERINTAHAN DAN PELAYANAN PUBLIK					32,100,000.00
	Koordinasi Penyelenggaraan Kegiatan Pemerintahan di Tingkat Kecamatan					20,150,000.00
	Koordinasi/Sinergi Perencanaan dan Pelaksanaan Kegiatan Pemerintahan Dengan Perangkat Daerah dan Instansi Vertikal Terkait	Pengendalian Tata Kelola Pemerintahan	1	Laporan Pembinaan Pengendalian Pemerintahan Desa	4 Dokumen	20,150,000.00

PERANGKAT DAERAH	URUSAN / PROGRAM / KEGIATAN / SUB KEGIATAN BARU	KEGIATAN LAMA	OUTPUT KEGIATAN			PAGU	
			No	Indikator Keluaran	Target		Satuan
			2	Dokumen monografi kecamatan	1	dokumen	
			3	Laporan pelaksanaan sosialisasi Pendaftaran tanah	1	Dokumen	
			4	Laporan Pendampingan keuangan Desa	2	Dokumen	
			5	Laporan pemantauan pelaksanaan Pilurdes	1	Dokumen	
	Pelaksanaan Urusan Pemerintahan yang Dilimpahkan kepada Camat						11,950,000.00
	Pelaksanaan Urusan Pemerintahan yang Terkait Dengan Pelayanan Perizinan	Peningkatan pelayanan masyarakat	1	Layanan yang diberikan	20	Jenis	11,950,000.00
			2	Masyarakat yang dilayani	36000	orang	
	PROGRAM PEMBERDAYAAN MASYARAKAT DESA DAN KELURAHAN						100,480,000.00
	Koordinasi Kegiatan Pemberdayaan Desa						100,480,000.00
	Peningkatan Partisipasi Masyarakat Dalam Forum Musyawarah Perencanaan Pembangunan di Desa	Musyawarah Perencanaan Pembangunan	1	Dokumen Musrenbang kecamatan	2	dokumen	15,150,000.00
	Peningkatan Efektifitas Kegiatan Pemberdayaan Masyarakat di Wilayah Kecamatan	Pendampingan pengentasan kemiskinan di kecamatan	1	Laporan upaya penanggulangan kemiskinan	2	Dokumen	7,000,000.00
		Pembinaan sosial budaya dan keagamaan	1	Laporan Pembinaan bidang kependidikan dan kepemudaan	4	Dokumen	34,675,000.00
			2	Laporan pembinaan bidang kesehatan	1	Dokumen	
			3	Laporan pembinaan bidang keagamaan	1	Dokumen	
			4	Laporan pembinaan bidang sosial	2	Dokumen	
		Peningkatan Pemberdayaan Masyarakat	1	Laporan pendampingan kelompok usaha	6	Dokumen	43,655,000.00
			2	Laporan Promosi produk masyarakat	2	Dokumen	
			3	Laporan pendampingan lomba desa tingkat kabupaten	1	Dokumen	
			4	Laporan pemantauan kawasan bersih sampah	1	Dokumen	
	PROGRAM KOORDINASI KETENTRAMAN DAN KETERTIBAN UMUM						14,330,000.00
	Koordinasi Upaya Penyelenggaraan Ketenteraman dan Ketertiban Umum						14,330,000.00
	Sinergitas dengan Kepolisian Negara Republik Indonesia, Tentara Nasional Indonesia dan instansi vertikal di wilayah kecamatan	Pengendalian keamanan lingkungan	1	Laporan evaluasi pemantauan keamanan lingkungan	4	Dokumen	14,330,000.00
			2	Laporan Monev penanggulangan bencana	2	Dokumen	
			3	Laporan Pengiriman Linmas di TMMMD	2	Dokumen	
			4	Laporan Koordinasi FKDM (Forum Kewaspadaan Dini Masyarakat)	1	Dokumen	
	PROGRAM PENYELENGGARAAN URUSAN PEMERINTAHAN UMUM						92,545,740.00
	Penyelenggaraan Urusan Pemerintahan Umum sesuai Penuqasan Kepala Daerah						92,545,740.00
	Pembinaan Wawasan Kebangsaan dan Ketahanan Nasional dalam Rangka Memantapkan Pengamalan Pancasila, Pelaksanaan Undang-Undang Dasar Negara Republik Indonesia Tahun 1945, Pelestarian Bhinneka Tunggal Ika Serta Pemertahanan dan Pemeliharaan Keutuhan Negara Kesatuan Republik Indonesia	Meningkatkan wawasan kebangsaan	1	Laporan Pelaksanaan Upacara hari-hari besar nasional	12	Dokumen	92,545,740.00
			2	Laporan Pelaksanaan lomba upacara tingkat sekolah	3	Dokumen	
			3	Laporan Rakor FPK (Forum Pembauran Kebangsaan)	1	Dokumen	
			4	Laporan pelaksanaan upacara hari jadi Kab. Bantul	1	Dokumen	
	URUSAN UMUM						621,924,260.00
	PROGRAM PENUNJANG URUSAN PEMERINTAHAN DAERAH						621,924,260.00
	Administrasi Keuangan						5,000,000.00

PERANGKAT DAERAH	URUSAN / PROGRAM / KEGIATAN / SUB KEGIATAN BARU	KEGIATAN LAMA	OUTPUT KEGIATAN				PAGU
			No	Indikator Keluaran	Target	Satuan	
	Penyusunan Laporan Capaian Kinerja dan Ikhtisar Realisasi Kinerja SKPD	Penyusunan laporan capaian kinerja, keuangan, barang, kepegawaian dan ketatausahaan	1	Dokumen AKIP, LKJ, Renja, RKA, DPA, CALK dan laporan Barang	7	Dokumen	5,000,000.00
			2	Dokumen Perencanaan	5	dokumen	
			3	Dokumen Keuangan dan aset	30	dokumen	
			4	Dokumen Evaluasi	7	dokumen	
			5	Dokumen Kepegawaian	1	dokumen	
	Administrasi Umum						616,924,260.00
	Penyediaan Jasa Surat Menyurat	Penyediaan Jasa, Peralatan, dan Perlengkapan Perkantoran	1	Materai dan benda pos	400	lembar	1,800,000.00
	Penyediaan Jasa Komunikasi, Sumber Daya Air dan Listrik	Penyediaan Jasa, Peralatan, dan Perlengkapan Perkantoran	1	Pembayaran rekening listrik	12	bulan	48,784,020.00
			2	Pembayaran rekening telepon	12	bulan	
	Penyediaan Jasa Pemeliharaan dan Perizinan Kendaraan Dinas/Operasional	Penyediaan Jasa, Peralatan, dan Perlengkapan Perkantoran	1	Pajak kendaraan bermotor	10	unit	2,700,000.00
	Penyediaan Jasa Administrasi Keuangan	Penyediaan Jasa, Peralatan, dan Perlengkapan Perkantoran	1	Pengelola keuangan dab BMD	84	OB	14,520,000.00
	Penyediaan Jasa Kebersihan Kantor	Penyediaan Jasa, Peralatan, dan Perlengkapan Perkantoran	1	Penerima honorarium pegawai honorer/Tidak tetap	60	OB	122,460,000.00
			2	Tenaga penyemprot disinfektan	240	OK	
	Penyediaan Jasa Perbaikan Peralatan Kerja	Pemeliharaan Peralatan dan Perlengkapan					25,500,000.00
	Penyediaan Alat Tulis Kantor	Penyediaan Jasa, Peralatan, dan Perlengkapan Perkantoran	1	ATK	26	jenis	8,710,500.00
	Penyediaan Barang Cetak dan Penggandaan	Penyediaan Jasa, Peralatan, dan Perlengkapan Perkantoran	1	Barang cetakan	1	tahun	8,290,000.00
			2	Penggandaan	3000	lembar	
	Penyediaan Komponen Instalasi Listrik/Penerangan Bangunan Kantor	Penyediaan Jasa, Peralatan, dan Perlengkapan Perkantoran	1	Alat listrik dan elekttronika	6	jenis	3,570,260.00
	Penyediaan Peralatan dan Perlengkapan Kantor	Pengadaan Peralatan dan Perlengkapan	1	Pengadaan barang Peralatan dan Perlengkapan kantor	6	Jenis	36,306,000.00
	Penyediaan Peralatan Rumah Tangga	Penyediaan Jasa, Peralatan, dan Perlengkapan Perkantoran	1	Peralatan kebersihan dan bahan pembersih	20	jenis	71,913,000.00
	Penyediaan Bahan Bacaan dan Peraturan Perundang-Undangan	Penyediaan Jasa, Peralatan, dan Perlengkapan Perkantoran	1	Bahan bacaan/langganan surat kabar	12	bulan	3,906,000.00
	Penyediaan Makanan dan Minuman	Penyediaan Rapat-rapat, Koordinasi dan Konsultasi	1	Laporan Hasil rapat	50	Dokumen	69,755,000.00
	Rapat-Rapat Kordinasi dan Konsultasi ke Luar Daerah	Penyediaan Rapat-rapat, Koordinasi dan Konsultasi	1	Perjalanan dinas dalam daerah	40	OP	40,292,000.00
			2	Perjalanan dinas luar daerah	4	OP	
	Pemeliharaan Rutin/Berkala Kendaraan Dinas/Operasional	Pemeliharaan Kendaraan Dinas/Operasional	1	Pemeliharaan kendaraan dinas roda 4	1	unit	105,570,000.00
			2	Pemeliharaan kendaraan dinas roda 3	1	unit	
			3	Pemeliharaan kendaraan dinas roda 2	8	unit	
	Pemeliharaan Rutin/Berkala Perlengkapan Gedung Kantor	Pembangunan/Rehabilitasi Rumah dan Gedung Kantor	1	Pemeliharaan Gedung kantor	6	unit	52,847,480.00
Kecamatan Srandakan							802,549,000.00
	KECAMATAN						349,895,000.00
	PROGRAM PENYELENGGARAAN PEMERINTAHAN DAN PELAYANAN PUBLIK						42,500,000.00
	Koordinasi Penyelenggaraan Kegiatan Pemerintahan di Tingkat Kecamatan						35,500,000.00
	Koordinasi/Sinergi Perencanaan dan Pelaksanaan Kegiatan Pemerintahan Dengan Perangkat Daerah dan Instansi Vertikal Terkait	Pengendalian Tata Kelola Pemerintahan	1	Laporan Rakor Konflik Pertanahan	1	dokumen	35,500,000.00
			2	Laporan Pembinaan Pengendalian Pemerintah Desa	3	dokumen	
			3	Dokumen Monografi Kecamatan	2	dokumen	
	Pelaksanaan Urusan Pemerintahan yang Dilimpahkan kepada Camat						7,000,000.00
	Pelaksanaan Urusan Pemerintahan yang Terkait Dengan Pelayanan Perizinan	Peningkatan pelayanan masyarakat	1	Layanan yang diberikan	15	jenis	7,000,000.00
			2	Laporan Koordinasi	11	dokumen	
	PROGRAM PEMBERDAYAAN MASYARAKAT DESA DAN KELURAHAN						177,000,000.00
	Koordinasi Kegiatan Pemberdayaan Desa						177,000,000.00
	Peningkatan Partisipasi Masyarakat Dalam Forum Musyawarah Perencanaan Pembangunan di Desa	Musyawarah Perencanaan Pembangunan	1	Dokumen Musrenbang	2	dokumen	20,000,000.00

PERANGKAT DAERAH	URUSAN / PROGRAM / KEGIATAN / SUB KEGIATAN BARU	KEGIATAN LAMA	OUTPUT KEGIATAN			PAGU	
			No	Indikator Keluaran	Target		Satuan
	Peningkatan Efektifitas Kegiatan Pemberdayaan Masyarakat di Wilayah Kecamatan	Pendampingan pengentasan kemiskinan di kecamatan	1	Laporan upaya penanggulangan kemiskinan	1	dokumen	6,000,000.00
		Pembinaan sosial budaya dan keagamaan	1	Laporan Pembinaan Bidang Kesehatan	4	dokumen	91,000,000.00
			2	Laporan Pembinaan Bidang Pendidikan dan Kepemudaan	2	dokumen	
			3	Laporan Pembinaan Bidang Keagamaan	7	dokumen	
			4	Laporan Pembinaan Bidang Sosial	4	dokumen	
			5	Laporan Pembinaan Bidang Kebudayaan	3	dokumen	
		Peningkatan Pemberdayaan Masyarakat	1	Laporan Sosialisasi	1	dokumen	60,000,000.00
			2	Laporan Pemasaran Produk	1	dokumen	
			3	Laporan Monitoring	1	dokumen	
			4	Laporan Kegiatan Lomba	1	dokumen	
			5	Laporan Pelatihan	1	dokumen	
	PROGRAM KOORDINASI KETENTRAMAN DAN KETERTIBAN UMUM						19,395,000.00
	Koordinasi Upaya Penyelenggaraan Ketenteraman dan Ketertiban Umum						19,395,000.00
	Sinergitas dengan Kepolisian Negara Republik Indonesia, Tentara Nasional Indonesia dan instansi vertikal di wilayah kecamatan	Pengendalian Keamanan Lingkungan dan Penanggulangan Bencana	1	laporan Keamanan Lingkungan	4	dokumen	19,395,000.00
			2	Laporan Monev Penanggulangan Bencana	4	dokumen	
			3	laporan pemberdayaan Linmas	4	dokumen	
	PROGRAM PENYELENGGARAAN URUSAN PEMERINTAHAN UMUM						111,000,000.00
	Penyelenggaraan Urusan Pemerintahan Umum sesuai Penguasan Kepala Daerah						111,000,000.00
	Pembinaan Wawasan Kebangsaan dan Ketahanan Nasional dalam Rangka Memantapkan Pengamalan Pancasila, Pelaksanaan Undang-Undang Dasar Negara Republik Indonesia Tahun 1945, Pelestarian Bhinneka Tunggal Ika Serta Pemertahanan dan Pemeliharaan Keutuhan Negara Kesatuan Republik Indonesia	Peningkatan wawasan kebangsaan	1	Laporan Pelaksanaan Upacara	12	dokumen	111,000,000.00
	URUSAN UMUM						452,654,000.00
	PROGRAM PENUNJANG URUSAN PEMERINTAHAN DAERAH						452,654,000.00
	Perencanaan dan Evaluasi Kinerja Perangkat Daerah						4,600,000.00
	Penyusunan Renstra dan Renja Perangkat Daerah	Penyusunan laporan capaian kinerja dan ikhtisar realisasi kinerja SKPD	1	Laporan Keuangan dan Aset	10	dokumen	1,000,000.00
	Penyusunan Dokumen Evaluasi Daerah Perangkat	Penyusunan laporan capaian kinerja dan ikhtisar realisasi kinerja SKPD	1	Laporan Rapat Koordinasi	10	dokumen	3,600,000.00
	Administrasi Umum						445,405,000.00
	Penyediaan Jasa Surat Menyurat	Penyediaan Jasa, Peralatan, dan Perlengkapan Perkantoran	1	Peranko, Materai Dan Benda Pos	1200	lembar	5,100,000.00
	Penyediaan Jasa Komunikasi, Sumber Daya Air dan Listrik	Penyediaan Jasa, Peralatan, dan Perlengkapan Perkantoran	1	Pembayaran Rekening Telepon	12	bulan	23,400,000.00
			2	Pembayaran Rekening Listrik	12	bulan	
	Penyediaan Jasa Peralatan dan Perlengkapan Kantor	Pengadaan Peralatan dan Perlengkapan	1	Pengadaan Peralatan dan Perlengkapan	5	jenis	58,000,000.00
	Penyediaan Jasa Jaminan Pemeliharaan Kesehatan Pns	Penyediaan Jasa, Peralatan, dan Perlengkapan Perkantoran	1	Pembayaran Premi Asuransi Ketenagakerjaan	48	ob	5,760,000.00
	Penyediaan Jasa Administrasi Keuangan	Penyediaan Jasa, Peralatan, dan Perlengkapan Perkantoran	1	Honor Pengelola Keuangan dan Barang	96	ob	94,680,000.00
			2	Honorarium Pegawai Honorer/Tidak Tetap	24	ob	
			3	Honorarium Pegawai Kontrak	24	ob	
	Penyediaan Jasa Kebersihan Kantor	Penyediaan Jasa, Peralatan, dan Perlengkapan Perkantoran	1	Jasa Pengelolaan Sampah	12	bulan	900,000.00
	Penyediaan Jasa Perbaikan Peralatan Kerja	Pemeliharaan Peralatan dan Perlengkapan	1	Pemeliharaan Peralatan dan Mesin	18	jenis	12,000,000.00
	Penyediaan Alat Tulis Kantor	Penyediaan Jasa, Peralatan, dan Perlengkapan Perkantoran	1	Alat Tulis Kantor	36	jenis	18,617,000.00
	Penyediaan Barang Cetak dan Penggandaan	Penyediaan Jasa, Peralatan, dan Perlengkapan Perkantoran	1	Penggandaan	54000	lembar	13,500,000.00
	Penyediaan Komponen Instalasi Listrik/Penerangan Bangunan Kantor	Penyediaan Jasa, Peralatan, dan Perlengkapan Perkantoran	1	Alat Listrik Dan Elektronik (Lampu Pijar, Battery Kering)	16	jenis	5,000,000.00
	Penyediaan Peralatan Rumah Tangga	Penyediaan Jasa, Peralatan, dan Perlengkapan Perkantoran	1	Peralatan Kebersihan Dan Bahan Pembersih	17	jenis	9,048,000.00
	Penyediaan Bahan Bacaan dan Peraturan Perundang-Undangan	Penyediaan Jasa, Peralatan, dan Perlengkapan Perkantoran	1	Pembayaran Surat Kabar/Majalah	12	bulan	2,400,000.00

PERANGKAT DAERAH	URUSAN / PROGRAM / KEGIATAN / SUB KEGIATAN BARU	KEGIATAN LAMA	OUTPUT KEGIATAN			PAGU	
			No	Indikator Keluaran	Target		Satuan
	Penyediaan Makanan dan Minuman	Penyediaan Rapat-rapat, Koordinasi dan Konsultasi	1	Laporan Rapat	12	dokumen	27,000,000.00
	Rapat-Rapat Kordinasi dan Konsultasi ke Luar Daerah	Penyediaan Rapat-rapat, Koordinasi dan Konsultasi	1	Perjalanan Dinas Dalam Daerah	120	op	53,000,000.00
			2	Perjalanan Dinas Luar Daerah	4	op	
	Pemeliharaan Rutin/Berkala Gedung Kantor	Pemeliharaan Rumah dan Gedung Kantor	1	Pemeliharaan Gedung Kantor	2	unit	20,000,000.00
	Pemeliharaan Rutin/Berkala Kendaraan Dinas/Operasional	Pemeliharaan Kendaraan Dinas/Operasional	1	Bahan Bakar Minyak/Gas	9000	liter	97,000,000.00
			2	Jasa Service	7	unit	
			3	Penggantian Suku Cadang	7	unit	
			4	Pajak Kendaraan Bermotor	7	unit	
	Peningkatan Disiplin dan Kapasitas Sumber Daya Aparatur						2,649,000.00
	Sosialisasi Peraturan Perundang-undangan	Pendidikan, Pelatihan, Sosialisasi, Bimtek dan peningkatan Kapasitas Aparatur	1	Pemahaman peserta sosialisasi peraturan perundang-undangan meningkat sebanyak 80% dari 50 orang	40	orang	2,649,000.00
Kecamatan Pundong							806,630,000.00
	KECAMATAN						410,000,000.00
	PROGRAM PENYELENGGARAAN PEMERINTAHAN DAN PELAYANAN PUBLIK						24,425,000.00
	Koordinasi Penyelenggaraan Kegiatan Pemerintahan di Tingkat Kecamatan						11,050,000.00
	Koordinasi/Sinergi Perencanaan dan Pelaksanaan Kegiatan Pemerintahan Dengan Perangkat Daerah dan Instansi Vertikal Terkait	Pengendalian Tata Kelola Pemerintahan	1	Jumlah dokumen profil desa dan monografi kecamatan	2	dokumen	11,050,000.00
			2	Laporan pembinaan pengendalian pemerintahan desa	2	dokumen	
			3	Pendampingan pengelolaan keuangan desa	6	dokumen	
			4	Laporan pemberdayaan lembaga desa	2	dokumen	
			5	Laporan pelaksanaan kegiatan Intensifikasi dan ekstensifikasi PBB	2	dokumen	
	Pelaksanaan Urusan Pemerintahan yang Dilimpahkan kepada Camat						13,375,000.00
	Pelaksanaan Urusan Pemerintahan yang Terkait Dengan Nonperizinan	Peningkatan pelayanan masyarakat	1	Jenis layanan yang diberikan	21	jenis	13,375,000.00
			2	Masyarakat yang dilayani	5500	orang	
	PROGRAM PEMBERDAYAAN MASYARAKAT DESA DAN KELURAHAN						205,375,000.00
	Koordinasi Kegiatan Pemberdayaan Desa						205,375,000.00
	Peningkatan Partisipasi Masyarakat Dalam Forum Musyawarah Perencanaan Pembangunan di Desa	Musyawarah Perencanaan Pembangunan	1	Dokumen Musrenbang kecamatan	2	dokumen	19,250,000.00
	Peningkatan Efektifitas Kegiatan Pemberdayaan Masyarakat di Wilayah Kecamatan	Pembinaan sosial budaya dan keagamaan	1	Laporan pembinaan bidang kesehatan	24	dokumen	112,000,000.00
			2	Laporan pembinaan bidang pendidikan dan kepemudaan	3	dokumen	
			3	Laporan pembinaan bidang keagamaan	15	dokumen	
			4	Laporan pembinaan bidang sosial	4	dokumen	
			5	Laporan pembinaan bidang kebudayaan	3	dokumen	
		Peningkatan Pemberdayaan Masyarakat	1	Laporan pendampingan kelompok usaha	4	dokumen	70,000,000.00
			2	Promosi produk masyarakat	2	kali	
			3	Laporan pemberdayaan bidang pertanian	2	dokumen	
		Pendampingan pengentasan kemiskinan di kecamatan	1	Laporan upaya penanggulangan kemiskinan	2	dokumen	4,125,000.00
	PROGRAM KOORDINASI KETENTRAMAN DAN KETERTIBAN UMUM						14,250,000.00
	Koordinasi Upaya Penyelenggaraan Ketenteraman dan Ketertiban Umum						14,250,000.00
	Sinergitas dengan Kepolisian Negara Republik Indonesia, Tentara Nasional Indonesia dan instansi vertikal di wilayah kecamatan	Pengendalian Keamanan Lingkungan dan Penanggulangan Bencana	1	Laporan monev penanggulangan bencana	2	dokumen	14,250,000.00
			2	Laporan pemantauan keamanan lingkungan	3	dokumen	

PERANGKAT DAERAH	URUSAN / PROGRAM / KEGIATAN / SUB KEGIATAN BARU	KEGIATAN LAMA	OUTPUT KEGIATAN			PAGU	
			No	Indikator Keluaran	Target		Satuan
			3	Pembinaan linmas/kelompok masyarakat	2	dokumen	
	PROGRAM PENYELENGGARAAN URUSAN PEMERINTAHAN UMUM						165,950,000.00
	Penyelenggaraan Urusan Pemerintahan Umum sesuai Penugasan Kepala Daerah						165,950,000.00
	Pembinaan Wawasan Kebangsaan dan Ketahanan Nasional dalam Rangka Memantapkan Pengamalan Pancasila, Pelaksanaan Undang-Undang Dasar Negara Republik Indonesia Tahun 1945, Pelestarian Bhinneka Tunggal Ika Serta Pemertahanan dan Pemeliharaan Keutuhan Negara Kesatuan Republik Indonesia	Peningkatan wawasan kebangsaan	1	Pelaksanaan upacara hari besar nasional	12	dokumen	165,950,000.00
			2	Laporan rapat koordinasi Muspika	4	dokumen	
	URUSAN UMUM						396,630,000.00
	PROGRAM PENUNJANG URUSAN PEMERINTAHAN DAERAH						396,630,000.00
	Perencanaan dan Evaluasi Kinerja Perangkat Daerah						1,020,000.00
	Penyusunan Renstra dan Renja Perangkat Daerah	Penyusunan laporan capaian kinerja dan ikhtisar realisasi kinerja SKPD	1	Dokumen perencanaan	5	dokumen	1,020,000.00
			2	Laporan keuangan dan aset	37	dokumen	
			3	Laporan evaluasi	7	dokumen	
			4	Laporan kepegawaian dan ketatausahaan	2	dokumen	
	Administrasi Umum						395,610,000.00
	Penyediaan Jasa Surat Menyurat	Penyediaan Jasa, Peralatan, dan Perlengkapan Perkantoran	1	belanja meterai	400	lembar	1,800,000.00
	Penyediaan Jasa Komunikasi, Sumber Daya Air dan Listrik	Penyediaan Jasa, Peralatan, dan Perlengkapan Perkantoran	1	Pembayaran rekening telepon	12	bulan	29,310,000.00
			2	Pembayaran rekening listrik	12	bulan	
			3	Jasa tambah daya listrik	1	unit	
	Penyediaan Jasa Administrasi Keuangan	Penyediaan Jasa, Peralatan, dan Perlengkapan Perkantoran	1	Pengelolaan keuangan dan BMD	84	ob	132,630,000.00
			2	Pegawai kontrak	60	ob	
			3	Premi asuransi kesehatan	60	ob	
			4	Premi asuransi ketenagakerjaan	60	ob	
	Penyediaan Jasa Perbaikan Peralatan Kerja	Pemeliharaan Peralatan dan Perlengkapan	1	Pemeliharaan peralatan dan perlengkapan kantor	18	unit	15,000,000.00
	Penyediaan Alat Tulis Kantor	Penyediaan Jasa, Peralatan, dan Perlengkapan Perkantoran	1	Jenis atk	40	jenis	10,300,000.00
	Penyediaan Barang Cetak dan Penggandaan	Penyediaan Jasa, Peralatan, dan Perlengkapan Perkantoran	1	Barang cetakan	5	jenis	9,750,000.00
			2	Penggandaan	35000	lembar	
	Penyediaan Komponen Instalasi Listrik/Penerangan Bangunan Kantor	Penyediaan Jasa, Peralatan, dan Perlengkapan Perkantoran	1	Alat listrik dan elektronik	4	jenis	1,570,000.00
	Penyediaan Peralatan dan Perlengkapan Kantor	Pengadaan Peralatan dan Perlengkapan	1	Pengadaan peralatan dan perlengkapan	4	jenis	38,050,000.00
	Penyediaan Peralatan Rumah Tangga	Penyediaan Jasa, Peralatan, dan Perlengkapan Perkantoran	1	jenis bahan dan peralatan kebersihan	6	jenis	1,840,000.00
			2	Alat/perlengkapan komputer	2	jenis	
	Penyediaan Bahan Bacaan dan Peraturan Perundang-Undangan	Penyediaan Jasa, Peralatan, dan Perlengkapan Perkantoran	1	Langganan surat kabar	2	jenis	1,800,000.00
	Penyediaan Makanan dan Minuman	Penyediaan Rapat-rapat, Koordinasi dan Konsultasi	1	Laporan hasil rapat	20	dokumen	21,250,000.00
	Rapat-Rapat Kordinasi dan Konsultasi ke Luar Daerah	Penyediaan Rapat-rapat, Koordinasi dan Konsultasi	1	Perjalanan dinas dalam daerah	48	op	49,030,000.00
			2	Perjalanan dinas luar daerah	12	op	
	Pemeliharaan Rutin/Berkala Gedung Kantor	Pemeliharaan Rumah dan Gedung Kantor	1	Pemeliharaan gedung kantor	2	unit	21,375,000.00
	Pemeliharaan Rutin/Berkala Kendaraan Dinas/Operasional	Pemeliharaan Kendaraan Dinas/Operasional	1	Pemeliharaan kendaraan roda 4	1	unit	61,905,000.00
			2	Pemeliharaan kendaraan roda 2	5	unit	
Inspektorat Daerah							3,178,700,000.00
	INSPEKTORAT DAERAH						1,103,678,100.00
	PROGRAM PENYELENGGARAAN PENGAWASAN						279,200,000.00
	Penyelenggaraan Pengawasan Internal						279,200,000.00
	Audit Kinerja dan Keuangan	Pelaksanaan pengawasan Internal secara berkala	1	Tenaga Ahli Pemeriksaan	10	OB	155,000,000.00
			2	Aplikasi Pengawasan	1	Buah	
	Review Kinerja dan Keuangan	Pelaksanaan pengawasan Internal secara berkala	1	Laporan Hasil Pemeriksaan/Pendampingan	314	Dokumen	124,200,000.00
			2	Jasa Tenaga Teknis	12	OB	

PERANGKAT DAERAH	URUSAN / PROGRAM / KEGIATAN / SUB KEGIATAN BARU	KEGIATAN LAMA	OUTPUT KEGIATAN				PAGU
			No	Indikator Keluaran	Target	Satuan	
	PROGRAM PERUMUSAN KEBIJAKAN, PENDAMPINGAN DAN ASISTENSI						824,478,100.00
	Asistensi dan Pendampingan						824,478,100.00
	Tindak Lanjut Pengaduan Masyarakat	Penanganan kasus/pengaduan masyarakat dan pemeriksaan khusus	1	Laporan Pemeriksaan Khusus/Kasus	12	Dokumen	17,000,000.00
	Asistensi dan Pendampingan	Penilaian mandiri pelaksanaan reformasi birokrasi (PMRB) Online	1	Laporan Pendampingan Pembangunan Daerah	4	Dokumen	778,978,100.00
			2	Laporan Saber Pungli	4	Dokumen	
			3	Laporan Pengawasan Penyelesaian Aset	4	Dokumen	
			4	Laporan FORPI	12	Dokumen	
		Pelaksanaan Pendampingan SPIP di Kab. Bantul	1	Dokumen Pemetaan Risiko Perangkat Daerah	30	Dokumen	28,500,000.00
	URUSAN UMUM						2,075,021,900.00
	PROGRAM PENUNJANG URUSAN PEMERINTAHAN DAERAH						2,075,021,900.00
	Administrasi Umum						1,752,371,900.00
	Penyediaan Jasa Surat Menyurat	Penyediaan Jasa, Peralatan, dan Perlengkapan Perkantoran	1	Jasa Penataan Arsip	12	OB	21,600,000.00
	Penyediaan Jasa Komunikasi, Sumber Daya Air dan Listrik	Penyediaan Jasa, Peralatan, dan Perlengkapan Perkantoran	1	Jasa Telepon	12	Bulan	12,000,000.00
			2	Jasa Air	12	Bulan	
	Penyediaan Jasa Administrasi Keuangan	Penyediaan Jasa, Peralatan, dan Perlengkapan Perkantoran	1	Jasa Pengelolaan Keuangan	108	OB	22,560,000.00
	Penyediaan Jasa Kebersihan Kantor	Penyediaan Jasa, Peralatan, dan Perlengkapan Perkantoran	1	Jasa Keamanan dan Kebersihan Kantor	84	OB	172,320,000.00
			2	Jasa Premi Asuransi	96	OB	
	Penyediaan Jasa Perbaikan Peralatan Kerja	Penyediaan Jasa, Peralatan, dan Perlengkapan Perkantoran	1	Pemeliharaan Peralatan dan Mesin	12	Bulan	30,000,000.00
	Penyediaan Alat Tulis Kantor	Penyediaan Jasa, Peralatan, dan Perlengkapan Perkantoran	1	Alat Tulis Kantor	14	Jenis	57,150,900.00
			2	Materai	1000	Lembar	
			3	Souvenir	30	Buah	
	Penyediaan Barang Cetak dan Penggandaan	Penyediaan Jasa, Peralatan, dan Perlengkapan Perkantoran	1	Barang Cetak	11	Jenis	73,781,000.00
			2	Lembar Foto Kopi	214512	Lembar	
	Penyediaan Komponen Instalasi Listrik/Penerangan Bangunan Kantor	Penyediaan Jasa, Peralatan, dan Perlengkapan Perkantoran	1	Alat Listrik dan Elektronik	5	Jenis	1,764,000.00
	Penyediaan Peralatan dan Perlengkapan Kantor	Penyediaan Jasa, Peralatan, dan Perlengkapan Perkantoran	1	Peralatan Personal Komputer	2	Unit	19,500,000.00
	Penyediaan Peralatan Rumah Tangga	Penyediaan Jasa, Peralatan, dan Perlengkapan Perkantoran	1	Alat dan Bahan Kebersihan	25	Jenis	38,177,000.00
	Penyediaan Bahan Bacaan dan Peraturan Perundang-Undangan	Penyediaan Jasa, Peralatan, dan Perlengkapan Perkantoran	1	Eksemplar Surat Kabar	1200	Eksemplar	6,600,000.00
	Penyediaan Makanan dan Minuman	Penyediaan Rapat-rapat, Koordinasi dan Konsultasi	1	Laporan Hasil Rapat	50	Dokumen	175,575,000.00
			2	Jumlah Tamu	200	Orang	
			3	SOP Pengawasan	7	Dokumen	
	Rapat-Rapat Kordinasi dan Konsultasi ke Luar Daerah	Penyediaan Rapat-rapat, Koordinasi dan Konsultasi	1	Laporan Perjalanan Dinas Dalam Daerah	130	Dokumen	839,020,000.00
			2	Laporan Perjalanan Dinas Luar Daerah	10	Dokumen	
	Pemeliharaan Rutin/Berkala Gedung Kantor	Pemeliharaan rutin/berkala gedung kantor	1	Pemeliharaan Gedung dan Bangunan	1	Unit	115,500,000.00
	Pemeliharaan Rutin/Berkala Kendaraan Dinas/Operasional	Pemeliharaan Kendaraan Dinas/Operasional	1	Pemeliharaan Kendaraan Dinas Roda 4	8	Unit	166,824,000.00
			2	Pemeliharaan Kendaraan Dinas Roda 2	16	Unit	
			3	Pemeliharaan Kendaraan Dinas FORPI	1	Unit	
	Peningkatan Disiplin dan Kapasitas Sumber Daya Aparatur						322,650,000.00
	Pendidikan dan Pelatihan Formal	Pendidikan, Pelatihan, Sosialisasi, Bimtek dan peningkatan Kapasitas Aparatur	1	Laporan Hasil PKS	10	Dokumen	322,650,000.00
			2	Laporan Hasil Kegiatan Olahraga	20	Dokumen	
			3	Pengiriman Peserta Diklat	30	Orang	
Badan Perencanaan Pembangunan Daerah							4,932,436,640.00
	PERENCANAAN						2,913,200,000.00

PERANGKAT DAERAH	URUSAN / PROGRAM / KEGIATAN / SUB KEGIATAN BARU	KEGIATAN LAMA	OUTPUT KEGIATAN				PAGU
			No	Indikator Keluaran	Target	Satuan	
	PROGRAM PERENCANAAN, PENGENDALIAN DAN EVALUASI PEMBANGUNAN DAERAH						2,328,200,000.00
	Koordinasi Perencanaan Pembangunan Daerah						1,976,855,000.00
	Koordinasi Penyusunan Dokumen Perencanaan Pembangunan Daerah (RPJPD, RPJMD dan RKPD) Tingkat Kecamatan	Perencanaan pembangunan kewilayahan	1	Usulan Prioritas Perencanaan Pembangunan Kewilayahan Desa	75	dokumen	107,000,000.00
			2	Usulan Prioritas Perencanaan Pembangunan Kewilayahan Kecamatan	17	dokumen	
		Perencanaan penganggaran	1	RPJMD 2021-2026	1	dokumen	1,185,125,000.00
	Koordinasi Pelaksanaan Musrenbang Kabupaten/Kota	Perencanaan penganggaran	1	RKPD Tahun 2022 dan RKPD Perubahan Tahun 2021	1	dokumen	26,050,000.00
	Pengintegrasian Dokumen Perencanaan Pembangunan Daerah dengan Rencana Perangkat Daerah dan Rencana Pembangunan Lainnya	Perencanaan pembangunan sektoral	1	Rancangan Akhir Renstra PD terverifikasi	45	dokumen	273,680,000.00
			2	Rancangan Renja PD Terverifikasi	45	dokumen	
			3	Rancangan Perubahan Renja PD terverifikasi	45	dokumen	
	Pengelolaan Data dan Informasi Pembangunan Daerah	Penyusunan laporan Keterangan Pertanggung Jawaban (LKPJ)	1	Dokumen LKPJ	1	Dokumen	237,500,000.00
	Pengumpulan dan Analisis Data dan Informasi Pembangunan untuk Perencanaan Pembangunan Daerah	Penyusunan dan pengelolaan data daerah	1	Buku profil daerah	1	Dokumen	147,500,000.00
			2	Dokumen SIPD	1	Dokumen	
	Pengendalian, Evaluasi dan Pelaporan Pembangunan Daerah						351,345,000.00
	Evaluasi Capaian Program/Kegiatan Perangkat Daerah	Pengendalian, monitoring dan evaluasi perencanaan pembangunan daerah	1	Evaluasi hasil RKPD	2	Dokumen	87,500,000.00
			2	Evaluasi hasil RPJMD	1	Dokumen	
			3	Laporan DAK	4	Dokumen	
	Penyusunan Pelaporan Capaian Pembangunan Daerah	Kegiatan Penguatan Akuntabilitas Kinerja Pemerintah	1	Laporan kinerja Kabupaten Bantul	1	Dokumen	263,845,000.00
			2	Pendampingan penguatan akuntabilitas kinerja	1	Kali	
			3	Perjanjian Kinerja Kabupaten	1	Dokumen	
			4	Evaluasi kinerja perangkat daerah	4	Kali	
	PROGRAM PERENCANAAN PEMERINTAHAN DAN PEMBANGUNAN MANUSIA						350,000,000.00
	Fasilitasi dan Monev Penyusunan Dokumen Perencanaan Bidang Pemerintahan						110,000,000.00
	Koordinasi Penyusunan Dokumen Perencanaan Pembangunan Daerah (RPJPD, RPJMD dan RKPD) Bidang Pemerintahan	Perencanaan pembangunan pemerintahan	1	dokumen IGI	1	Dokumen	78,750,000.00
	Pelaksanaan Monitoring dan Evaluasi Penyusunan Dokumen Perencanaan Pembangunan Daerah (RPJPD, RPJMD dan RKPD) Bidang Pemerintahan	Perencanaan pembangunan pemerintahan	1	Laporan pelaksanaan	1	dokumen	31,250,000.00
	Fasilitasi dan Monev Penyusunan Dokumen Perencanaan Bidang Kesejahteraan Masyarakat						240,000,000.00
	Koordinasi Penyusunan Dokumen Perencanaan Pembangunan Daerah (RPJPD, RPJMD dan RKPD) Bidang Kesejahteraan Masyarakat	Perencanaan pembangunan pemberdayaan masyarakat	1	Buletin Pemberdayaan Masyarakat	2	buah	104,854,000.00
			2	Buku TKPK	1050	buku	
	Pelaksanaan Monitoring dan Evaluasi Penyusunan Dokumen Perencanaan Pembangunan Daerah (RPJPD, RPJMD dan RKPD) Bidang Kesejahteraan Masyarakat	Perencanaan pembangunan pemberdayaan masyarakat	1	Dokumen laporan LP2KD	1	Dokumen	20,146,000.00
		Perencanaan pembangunan kesejahteraan rakyat	1	Dokumen laporan kabupaten sehat	1	Dokumen	115,000,000.00
			2	Dokumen laporan SDGs	1	Dokumen	
			3	Dokumen monev RAD Pangan gizi	1	Dokumen	
			4	Dokumen laporan monev Kesra	1	dokumen	
	PROGRAM PERENCANAAN PEREKONOMIAN DAN SUMBER DAYA ALAM						116,250,000.00
	Fasilitasi dan Monev Penyusunan Dokumen Perencanaan Bidang Perekonomian						48,170,000.00
	Koordinasi Penyusunan Dokumen Perencanaan Pembangunan Daerah (RPJPD, RPJMD dan RKPD) Bidang Perekonomian	Perencanaan pembangunan dunia usaha dan industri	1	Laporan Workshop PEL	2	dokumen	46,170,000.00

PERANGKAT DAERAH	URUSAN / PROGRAM / KEGIATAN / SUB KEGIATAN BARU	KEGIATAN LAMA	OUTPUT KEGIATAN			PAGU	
			No	Indikator Keluaran	Target		Satuan
	Pelaksanaan Monitoring dan Evaluasi Penyusunan Dokumen Perencanaan Pembangunan Daerah (RPJPD, RPJMD dan RKPD) Bidang Perekonomian	Perencanaan pembangunan dunia usaha dan industri	1	Laporan pengembangan ekonomi lokal	1	dokumen	2,000,000.00
	Fasilitasi dan Monev Penyusunan Dokumen Perencanaan Bidang Ekonomi Kreatif						46,830,000.00
	Koordinasi Penyusunan Dokumen Perencanaan Pembangunan Daerah (RPJPD, RPJMD dan RKPD) Bidang Ekonomi Kreatif	Perencanaan pembangunan dunia usaha dan industri	1	Dokumen perencanaan pembangunan dunia usaha dan insudtri	1	dokumen	44,830,000.00
	Pelaksanaan Monitoring dan Evaluasi Penyusunan Dokumen Perencanaan Pembangunan Daerah (RPJPD, RPJMD dan RKPD) Bidang Ekonomi Kreatif	Perencanaan pembangunan dunia usaha dan industri	1	Laporan pengembangan dunia usaha dan industri	1	dokumen	2,000,000.00
	Fasilitasi dan Monev Penyusunan Dokumen Perencanaan Bidang Sumber Daya Alam						21,250,000.00
	Koordinasi Penyusunan Dokumen Perencanaan Pembangunan Daerah (RPJPD, RPJMD dan RKPD) Bidang Sumber Daya Alam	Perencanaan Ketahanan Pangan dan Sumber Daya Alam	1	Dokumen Pengelolaan kompensasi Dampak Negatif (KDN) TPST/TPA Piyungan	1	dokumen	21,250,000.00
	PROGRAM PERENCANAAN INFRASTRUKTUR DAN KEWILAYAHAN						118,750,000.00
	Fasilitasi dan Monev Penyusunan Dokumen Perencanaan Bidang Sumber Daya Air dan Lingkungan Hidup						48,750,000.00
	Koordinasi Penyusunan Dokumen Perencanaan Pembangunan Daerah (RPJPD, RPJMD dan RKPD) Bidang Sumber Daya Air dan Lingkungan Hidup	Perencanaan Ketahanan Pangan dan Sumber Daya Alam	1	Dokumen pengendalian capaian sasaran daerah urusan LH, Pertanian, Pangan, Perikanan dan Kelautan, Kebakaran, Kebencanaan	1	dokumen	48,750,000.00
	Fasilitasi dan Monev Penyusunan Dokumen Perencanaan Bidang Kebinamargaan dan Perhubungan						12,625,000.00
	Koordinasi Penyusunan Dokumen Perencanaan Pembangunan Daerah (RPJPD, RPJMD dan RKPD) Bidang Kebinamargaan dan Perhubungan	Perencanaan pembangunan tata ruang dan pengembangan wilayah	1	Jumlah studi perencanaan pembangunan tata ruang dan pengembangan wilayah	2	Dokumen	6,375,000.00
	Pelaksanaan Monitoring dan Evaluasi Penyusunan Dokumen Perencanaan Pembangunan Daerah (RPJPD, RPJMD dan RKPD) Bidang Kebinamargaan dan Perhubungan	Perencanaan pembangunan tata ruang dan pengembangan wilayah	1	Laporan Hasil Monev Perencanaan pembangunan tata ruang dan pengembangan wilayah	1	dokumen	6,250,000.00
	Fasilitasi dan Monev Penyusunan Dokumen Perencanaan Bidang Keciaptakaryaan dan Kewilayahan						57,375,000.00
	Koordinasi Penyusunan Dokumen Perencanaan Pembangunan Daerah (RPJPD, RPJMD dan RKPD) Bidang Keciaptakaryaan dan Kewilayahan	Perencanaan pembangunan tata ruang dan pengembangan wilayah	1	Dokumen studi kesesuaian pemanfaatan ruang dengan RTRW	4	dokumen	42,500,000.00
	Pelaksanaan Monitoring dan Evaluasi Penyusunan Dokumen Perencanaan Pembangunan Daerah (RPJPD, RPJMD dan RKPD) Keciaptakaryaan dan Kewilayahan	Perencanaan pembangunan tata ruang dan pengembangan wilayah	1	Laporan Hasil Monev Perencanaan keciaptakaryaan dan kewilayahan	1	dokumen	14,875,000.00
	PENELITIAN DAN PENGEMBANGAN PROGRAM PENELITIAN DAN PENGEMBANGAN DAERAH						155,000,000.00
	Pengembangan Inovasi dan Teknologi						155,000,000.00
	Sosialisasi dan Diseminasi Hasil-Hasil Kelitbangan	Penelitian dan Pengembangan Kerjasama Daerah	1	Dokumen CSR membangun Bantul	1	Dokumen	77,500,000.00
			2	Pelayanan izin penelitian dan KKN	800	izin	
		Pengembangan sistem inovasi daerah	1	Jurnal riset daerah	4	Buku	77,500,000.00
			2	Pengembangan teknologi kerjasama dengan perguruan tinggi	2	Teknologi	
	URUSAN UMUM						1,864,236,640.00
	PROGRAM PENUNJANG URUSAN PEMERINTAHAN DAERAH						1,864,236,640.00
	Perencanaan dan Evaluasi Kinerja Perangkat Daerah						15,000,000.00
	Penyusunan Dokumen Evaluasi Daerah Perangkat	Penyusunan laporan capaian kinerja, keuangan, barang, kepegawaian dan ketatausahaan	1	Laporan kinerja tahun 2020	1	Dokumen	15,000,000.00

PERANGKAT DAERAH	URUSAN / PROGRAM / KEGIATAN / SUB KEGIATAN BARU	KEGIATAN LAMA	OUTPUT KEGIATAN			PAGU	
			No	Indikator Keluaran	Target		Satuan
			2	Pengendalian renja (Esakip)	4	Dokumen	
			3	CALK	1	Dokumen	
			4	Renja Tahun 2021 dan Renja Perubahan tahun 2020	2	Dokumen	
			5	RKT	1	dokumen	
			6	SKM	2	dokumen	
			7	Renstra PD Tahun 2021-2026	1	dokumen	
	Administrasi Umum						1,739,236,640.00
	Penyediaan Jasa Surat Menyurat	Penyediaan Jasa, Peralatan, dan Perlengkapan Perkantoran	1	Materai Kantor	2500	Lembar	10,800,000.00
	Penyediaan Jasa Komunikasi, Sumber Daya Air dan Listrik	Penyediaan Jasa, Peralatan, dan Perlengkapan Perkantoran	1	Alat listrik	8	jenis	13,725,000.00
			2	Pembayaran telepon	12	Bulan	
			3	Pembayaran internet	12	Bulan	
	Penyediaan Jasa Pemeliharaan dan Perizinan Kendaraan Dinas/Operasional	Pemeliharaan Kendaraan Dinas/Operasional	1	Pajak kendaraan	29	unit	17,660,000.00
	Penyediaan Jasa Administrasi Keuangan	Penyediaan Jasa, Peralatan, dan Perlengkapan Perkantoran	1	Honor pengelola keuangan dan barang	156	ob	678,980,000.00
			2	Honor pegawai Non PNS	228	ob	
			3	Publikasi	14	Kali	
			4	Premi BPJS	228	Ob	
			5	Pembayaran tenaga kearsipan	12	Ob	
			6	Sewa alat display	2	unit	
			7	Premi ketenagakerjaan	12	bulan	
	Penyediaan Alat Tulis Kantor	Penyediaan Jasa, Peralatan, dan Perlengkapan Perkantoran	1	Alat Tulis Kantor	62	jenis	139,676,640.00
	Penyediaan Barang Cetakan dan Penggandaan	Penyediaan Jasa, Peralatan, dan Perlengkapan Perkantoran	1	Cetakan	6	jenis	57,400,000.00
			2	Penggandaan	80000	Lembar	
	Penyediaan Peralatan dan Perlengkapan Kantor	Pengadaan Peralatan dan Perlengkapan	1	pengadaan peralatan dan perlengkapan	1	jenis	17,775,000.00
	Penyediaan Peralatan Rumah Tangga	Penyediaan Jasa, Peralatan, dan Perlengkapan Perkantoran	1	Peralatan kebersihan dan bahan pembersih	10	jenis	17,960,000.00
	Penyediaan Bahan Bacaan dan Peraturan Perundang-Undangan	Penyediaan Jasa, Peralatan, dan Perlengkapan Perkantoran	1	Pembayaran surat kabar	12	Bulan	4,980,000.00
	Penyediaan Bahan Logistik Kantor	Penyediaan Jasa, Peralatan, dan Perlengkapan Perkantoran	1	Dekorasi	3	paket	25,250,000.00
	Penyediaan Makanan dan Minuman	Penyediaan Rapat-rapat, Koordinasi dan Konsultasi	1	Laporan hasil kegaitan	1	dokumen	64,365,000.00
			2	Laporan hasil rapat	100	dokumen	
			3	Laporan penerimaan tamu	20	dokumen	
	Rapat-Rapat Kordinasi dan Konsultasi ke Luar Daerah	Penyediaan Rapat-rapat, Koordinasi dan Konsultasi	1	Perjalanan dalam daerah Bantul	297	OP	402,425,000.00
			2	Perjalanan dalam daerah DIY	200	op	
			3	Perjalanan ke Jakarta, Banten, Jabar, Jatim dan Luar Jawa	85	op	
			4	Perjalanan ke Jawa Tengah	30	OP	
	Pemeliharaan Rutin/Berkala Gedung Kantor	Pembangunan/Rehabilitasi Rumah dan Gedung Kantor	1	Gedung dipelihara	1	Unit	50,000,000.00
	Pemeliharaan Rutin/Berkala Kendaraan Dinas/Operasional	Pemeliharaan Kendaraan Dinas/Operasional	1	Kendaraan roda empat dipelihara	7	Unit	188,240,000.00
			2	Kendaraan roda dua dipelihara	22	Unit	
			3	Bahan bakar minyak	11654	Liter	
	Pemeliharaan Rutin/Berkala Peralatan Gedung Kantor	Pemeliharaan Peralatan dan Perlengkapan	1	Pemeliharaan alat kantor	20	unit	50,000,000.00
	Peningkatan Disiplin dan Kapasitas Sumber Daya Aparatur						110,000,000.00
	Pendidikan dan Pelatihan Formal	Pendidikan, Pelatihan, Sosialisasi, Bimtek dan peningkatan Kapasitas Aparatur	1	Karyawan yang mengikuti kursus/bimtek	5	Orang	110,000,000.00
			2	Dokumen pendampingan manajemen mutu	1	Dokumen	
			3	Laporan peningkatan kapasitas SDM	1	laporan	
Badan Keuangan dan Aset Daerah							36,779,600,000.00
	KEUANGAN						11,482,602,290.00
	PROGRAM PENGELOLAAN KEUANGAN DAERAH						1,329,029,400.00
	Koordinasi dan Penyusunan Rencana Anggaran Daerah						492,750,000.00
	Penyusunan KUA dan PPAS	Penyusunan KUA PPAS	1	Dokumen KUA PPAS	1	Dokumen	67,230,000.00
	Penyusunan Perubahan KUA dan Perubahan PPAS	Penyusunan KUA PPAS	1	Dokumen KUA PPAS Perubahan	1	Dokumen	70,250,000.00
	Penyusunan dan Review DPA SKPD/Perubahan DPA SKPD	Pengendalian pelaksanaan pengelolaan keuangan daerah	1	Dokumen revisi DPA dan ljin melebihi standar	204	Dokumen	17,682,500.00
			2	Penerbitan DPA/DPPA yang sudah dicermati	192	Dokumen	

PERANGKAT DAERAH	URUSAN / PROGRAM / KEGIATAN / SUB KEGIATAN BARU	KEGIATAN LAMA	OUTPUT KEGIATAN			PAGU	
			No	Indikator Keluaran	Target		Satuan
	Penyusunan peraturan daerah tentang APBD dan Peraturan Kepala Daerah tentang penjabaran APBD	Penyusunan rancangan peraturan daerah tentang APBD	1	Rancangan Perda tentang APBD	1	Raperda	222,002,500.00
			2	Rancangan Peraturan KDH tentang Penjabaran APBD	1	Raperbup	
		Penyusunan rancangan peraturan KDH tentang penjabaran APBD	1	Rancangan Peraturan KDH tentang Penjabaran APBD	1	Raperbup	0.00
	Penyusunan peraturan daerah tentang Perubahan APBD dan Peraturan Kepala Daerah tentang penjabaran Perubahan APBD	Penyusunan rancangan peraturan KDH tentang Penjabaran Perubahan APBD	1	Rancangan Peraturan KDH tentang Penjabaran Perubahan APBD	1	Raperbup	0.00
		Penyusunan rancangan peraturan daerah tentang perubahan APBD	1	Rancangan Peraturan Daerah tentang Perubahan APBD	1	Raperda	109,345,000.00
			2	Rancangan Peraturan KDH tentang Penjabaran Perubahan APBD	1	Raperbup	
	Penyusunan Regulasi Bidang Anggaran	Penyusunan kebijakan dan pedoman pelaksanaan APBD	1	Raperbup tentang Pedoman dan Pelaksanaan APBD	1	Raperbup	6,240,000.00
	Koordinasi dan Pengelolaan Perbendaharaan Daerah						406,726,000.00
	Koordinasi dan Pengelolaan Kas Daerah	Peningkatan manajemen investasi daerah	1	Pemanfaatan idle cash dalam bentuk deposito di bank mitra	9	Bank	117,425,000.00
			2	Perjanjian Kerja Sama (PKS)	9	Dokumen	
			3	Mou	9	Dokumen	
			4	Rekonsiliasi penerimaan bungan deposito	108	Dokumen	
	Koordinasi Pengelolaan Dana Perimbangan dan Dana Transfer Lainnya	Penerbitan SP2D	1	Pelaporan penerimaan Dana Transfer	1	Dokumen	14,475,000.00
			2	Pelaporan pengelolaan DAK Fisik	1	Dokumen	
			3	Pelaporan pengelolaan DAK Non Fisik	1	Dokumen	
	Pemrosesan, Penerbitan dan Pendistribusian Lembar SP2D	Penerbitan SP2D	1	Dokumen SP2D	6000	Dokumen	178,483,500.00
			2	Rekonsiliasi belanja OPD	216	BA	
			3	Rekonsiliasi rekening OPD	216	Dokumen	
			4	SK PA / KPA, bendahara pengeluaran	2	Dokumen	
			5	Evaluasi penyerapan belanja OPD	4	Kali	
			6	Laporan penyerapan Danais	3	Dokumen	
			7	Laporan DTH ke SIKD	12	Kali	
		Pembinaan Pengelolaan Keuangan SKPD					0.00
	Koordinasi Pelaksanaan dan Penelitian Kelengkapan Dokumen SPP dan SPM, Pemberian Pembebanan Rincian Penggunaan Atas Pengesahan SPJ Gaji dan Non Gaji, Serta Penerbitan SKPP	Pengelolaan Belanja ASN	1	Penyusunan SPT Tahunan	8000	Form	85,380,000.00
			2	Penyaluran gaji dan tunjangan ASN	12	Dokumen	
			3	Dokumen kebutuhan anggaran belanja gaji dan tunjangan PNS per unit kerja	3	Dokumen	
			4	Laporan belanja pegawai ke SIKD	12	Dokumen	
	Koordinasi Pelaksanaan Piutang dan Utang Daerah yang Timbul Akibat Pengelolaan Kas, Pelaksanaan Analisis Pembiayaan dan Penempatan Uang Daerah Sebagai Optimalisasi Kas	TPTGR	1	Laporan TGR	2	Dokumen	7,650,000.00
	Pelaksanaan Pengendalian dan Penerbitan Anggaran Kas dan SPD	Pengendalian pelaksanaan pengelolaan keuangan daerah	1	Dokumen Anggaran Kas	2	Dokumen	3,312,500.00
			2	Dokumen SPD	450	Dokumen	
	Koordinasi dan Pelaksanaan Akuntansi dan Pelaporan Keuangan Daerah						401,540,900.00
	Koordinasi Pelaksanaan Akuntansi Penerimaan dan Pengeluaran Kas Daerah	Penyusunan neraca dinas / instansi	1	Neraca Daerah akhir tahun	1	Dokumen	106,565,900.00
			2	Neraca SKPD bulanan	672	Dokumen	
	Koordinasi Penyusunan Laporan Pertanggungjawaban Pelaksanaan APBD	Penyusunan laporan semesteran	1	Laporan Keuangan Semesteran	2	Dokumen	3,500,000.00
	Koordinasi dan Penyusunan Rancangan Peraturan Daerah Tentang Pertanggungjawaban Pelaksanaan APBD Provinsi dan Kabupaten/Kota	Penyusunan rancangan peraturan KDH tentang penjabaran pertanggungjawaban pelaksanaan APBD	1	Rancangan peraturan KDH tentang penjabaran pertanggungjawaban pelaksanaan APBD	1	Raperbup	0.00

PERANGKAT DAERAH	URUSAN / PROGRAM / KEGIATAN / SUB KEGIATAN BARU	KEGIATAN LAMA	OUTPUT KEGIATAN			PAGU	
			No	Indikator Keluaran	Target		Satuan
		Penyusunan rancangan peraturan daerah tentang pertanggungjawaban pelaksanaan APBD	1	Rancangan peraturan KDH tentang penjabaran pertanggungjawaban pelaksanaan APBD	1	Raperbup	267,600,000.00
			2	Rancangan Perda tentang pertanggungjawaban pelaksanaan APBD	1	Raperda	
	Konsolidasi Laporan Keuangan SKPD, BLUD dan Laporan Keuangan PEMDA	Penyusunan neraca dinas / instansi	1	Dokumen rekonsiliasi Belanja	4	Dokumen	14,875,000.00
			2	Dokumen rekonsiliasi Pendapatan BLUD	4	Dokumen	
	Penyusunan Kebijakan dan Panduan Teknis Operasional Penyelenggaraan Akuntansi Pemerintah Daerah	Penyempurnaan/Penyesuaian Kebijakan Akuntansi	1	Rancangan peraturan bupati tentang kebijakan akuntansi pemerintah daerah	1	Raperbup	9,000,000.00
	Kegiatan Penunjang Urusan						28,012,500.00
	Pelaksanaan Alokasi dan Penyaluran Bantuan Keuangan Khusus	Penyaluran Belanja PPKD	1	Penyaluran hibah	16	Lembaga	28,012,500.00
			2	Penyaluran bansos	7	Lembaga	
			3	Penyaluran bantuan keuangan	4	Lembaga	
			4	Penyaluran pengeluaran pembiayaan daerah	8	Lembaga	
	PROGRAM PENGELOLAAN BARANG MILIK DAERAH						1,069,767,500.00
	Pengelolaan Barang Milik Daerah						1,069,767,500.00
	Koordinasi dan Penyusunan Rencana Kebutuhan Barang Milik Daerah	Penyusunan perencanaan dan pelaporan pengelolaan barang	1	Laporan RKBMD	60	Dokumen	600,000.00
	Koordinasi dan Penyusunan Rencana Pemeliharaan/Perawatan Barang Milik Daerah	Penyusunan perencanaan dan pelaporan pengelolaan barang	1	Laporan RKPBM	60	Dokumen	600,000.00
	Penatausahaan Barang Milik Daerah	Penataan aset	1	Keputusan Bupati tentang Pemanfaatan aset (sewa)	2	SK	381,512,500.00
			2	Dokumen perjanjian tentang Pemanfaatan Aset (pinjam pakai)	2	Dokumen	
			3	Berita Acara Serah Terima	50	BAST	
			4	Dokumen Penilaian Aset	1	Dokumen	
			5	Rancangan Peraturan tentang Pengelolaan BMD	1	Dokumen	
		Penyusunan regulasi pengelolaan BMD					0.00
	Inventarisasi Barang Milik Daerah	Verifikasi dan inventarisasi barang milik daerah	1	Laporan Mutasi dan Semesteran	2	Dokumen	49,528,000.00
	Koordinasi Pelaksanaan Pengamanan Fisik, Administrasi dan Hukum Barang Milik Daerah	Pengamanan dokumen pemilikan barang milik daerah	1	Pengamanan sertifikat tanah	222	Dokumen	3,000,000.00
			2	Peminjaman BPKB	1400	Buah	
	Koordinasi, pengawasan dan pengendalian atas Penggunaan, Pemanfaatan, Pemusnahan dan Penghapusan Barang Milik Daerah	Penghapusan barang daerah	1	SK Bupati tentang Penghapusan BMD	10	SK	216,437,500.00
	Konsolidasi Penyusunan Laporan Barang Milik Daerah dari SKPD	Evaluasi dan rekonsiliasi barang milik daerah	1	Laporan aset tetap triwulan	216	Dokumen	272,000,000.00
			2	Berita Acara Rekonsiliasi BMD	800	BA	
			3	Laporan persediaan	480	Dokumen	
	Koordinasi dan Pembinaan Pengelolaan Barang Milik Daerah	Peningkatan SDM aparatur Pemda	1	Peningkatan pemahaman pengelolaan aset meningkat sebanyak 10% dari 300 orang	30	Orang	146,089,500.00
	PROGRAM PENGELOLAAN PENDAPATAN DAERAH						9,083,805,390.00
	Perencanaan, Pengembangan, Pengendalian dan Evaluasi Pendapatan Daerah						9,083,805,390.00
	Konsultasi dan Pendampingan Wajib Pajak dan Retribusi	Pelayanan pajak daerah	1	Pelayanan pajak daerah	11	Jenis Pajak	3,089,293,500.00
			2	Penetapan SPPT PBB	635000	Lembar	
			3	Peningkatan pemahaman ketentuan di bidang cukai	100	Orang	
		Sosialisasi Ketentuan di Bidang Cukai	1	Peningkatan pemahaman ketentuan di bidang cukai	100	Orang	0.00
		Pengelolaan Pajak Bumi dan Bangunan Perkotaan dan Perdesaan	1	Penetapan SPPT PBB	635000	Lembar	0.00
	Pemeliharaan dan Pemutakhiran Basis Data Pajak Daerah dan Retribusi Daerah	Pemeliharaan Basis Data PBB P2	1	Pemeliharaan Basis Data / Pendataan PBB P2	4	Desa	351,500,000.00

PERANGKAT DAERAH	URUSAN / PROGRAM / KEGIATAN / SUB KEGIATAN BARU	KEGIATAN LAMA	OUTPUT KEGIATAN				PAGU
			No	Indikator Keluaran	Target	Satuan	
	Pemeriksaan Pajak Daerah	Intensifikasi Sumber-sumber Pendapatan Daerah	1	Peningkatan rasio realisasi pembayaran PBB	70	Persen	0.00
		Operasional pajak daerah	1	Pencapaian target pendapatan pajak daerah	100	Persen	5,509,464,890.00
			2	Sistem Pengelolaan Data Piutang PBB P2	1	Unit	
			3	Dokumen piutang pajak daerah	350000	Dokumen	
			4	Peningkatan rasio realisasi pembayaran PBB	70	Persen	
			5	Pengawasan, pemeriksaan keberatan pajak daerah	11	Jenis pajak daerah	
		Verifikasi Piutang Pajak Daerah	1	Dokumen piutang pajak daerah	350000	Dokumen	0.00
		Pengendalian PAD	1	Pengawasan, Pemeriksaan, Keberatan Pajak Daerah	11	Jenis Pajak Daerah	0.00
	Monitoring dan Evaluasi Pemungutan Pajak Daerah dan Retribusi Daerah	Pendataan dan penetapan wajib pajak	1	Penambahan Wajib Pajak (WP) Baru	100	Wajib Pajak	0.00
		Optimalisasi pendapatan daerah	1	Laporan hasil rekonsiliasi	12	Dokumen	133,547,000.00
			2	Penambahan Wajib Pajak (WP) Baru	100	Wajib Pajak	
	URUSAN UMUM						25,296,997,710.00
	PROGRAM PENUNJANG URUSAN PEMERINTAHAN DAERAH						25,296,997,710.00
	Perencanaan dan Evaluasi Kinerja Perangkat Daerah						76,575,000.00
	Penyusunan Renstra dan Renja Perangkat Daerah	Penyusunan laporan capaian kinerja, keuangan, barang, kepegawaian dan ketatausahaan	1	Dokumen perencanaan	5	Dokumen	1,062,500.00
	Penyusunan Dokumen Evaluasi Daerah Perangkat	Penyusunan laporan capaian kinerja, keuangan, barang, kepegawaian dan ketatausahaan	1	Penyusunan LKJ, LKPJ, LPPD	3	Dokumen	1,062,500.00
	Evaluasi Kinerja Perangkat Daerah	Penyusunan laporan capaian kinerja, keuangan, barang, kepegawaian dan ketatausahaan	1	Evaluasi Renja	4	Dokumen	74,450,000.00
			2	Media Informasi yang dipergunakan	2	jenis	
	Administrasi Keuangan						31,212,500.00
	Penyediaan Administrasi Pelaksanaan Tugas ASN	Penyusunan laporan capaian kinerja, keuangan, barang, kepegawaian dan ketatausahaan	1	Dokumen kepegawaian	2	Dokumen	30,150,000.00
			2	Dokumen SOP	1	dokumen	
			3	Arsip Tertata	1000	Arsip	
		Penyusunan Standar Operasional dan Prosedur	1	Dokumen SOP	1	Dokumen	0.00
		Pendataan dan Pengelolaan Arsip	1	Arsip tertata	1000	Arsip	0.00
	Penyusunan Akuntansi dan Pelaporan Keuangan	Penyusunan laporan capaian kinerja, keuangan, barang, kepegawaian dan ketatausahaan	1	Laporan keuangan dan aset	50	Dokumen	1,062,500.00
	Administrasi Umum						25,154,701,910.00
	Penyediaan Jasa Surat Menyurat	Penyediaan Jasa, Peralatan, dan Perlengkapan Perkantoran	1	Materai dan benda pos	1520	Lembar	10,260,000.00
			2	Jasa surat menyurat	20	Kali	
	Penyediaan Jasa Komunikasi, Sumber Daya Air dan Listrik	Penyediaan Jasa, Peralatan, dan Perlengkapan Perkantoran	1	Pembayaran rekening listrik gedung dan penerangan jalan umum	6	Bulan	15,540,786,000.00
	Penyediaan Jasa Pemeliharaan dan Perizinan Kendaraan Dinas/Operasional	Penyediaan Jasa, Peralatan, dan Perlengkapan Perkantoran	1	Pembayaran pajak kendaraan bermotor	78	Unit	48,000,000.00
	Penyediaan Jasa Administrasi Keuangan	Penyediaan Jasa, Peralatan, dan Perlengkapan Perkantoran	1	Pengelolaan keuangan dan BMD	612	OB	1,216,512,000.00
			2	Jasa Pelayanan Kantor	228	OB	
			3	Jasa Administrasi Kantor	12	OB	
			4	Jasa Pemungut Pajak Daerah	216	OB	
			5	Jasa Pemantau Pertambangan	24	OB	
			6	Premi asuransi jasa administrasi	480	OB	
	Penyediaan Jasa Kebersihan Kantor	Penyediaan Jasa Pengelola Pelayanan Perkantoran	1	Jasa kebersihan kantor	24	OB	48,528,000.00
			2	Premi asuransi jasa kebersihan kantor	24	OB	
	Penyediaan Jasa Perbaikan Peralatan Kerja	Pemeliharaan Peralatan dan Perlengkapan	1	Pemeliharaan Peralatan	5	Jenis	80,586,000.00
	Penyediaan Alat Tulis Kantor	Penyediaan Jasa, Peralatan, dan Perlengkapan Perkantoran	1	Buku cek	5	Buku	428,626,000.00
			2	Alat tulis kantor	43	Jenis	
	Penyediaan Barang Cetak dan Penggandaan	Penyediaan Jasa, Peralatan, dan Perlengkapan Perkantoran	1	Barang cetakan	4	Jenis	331,445,000.00

PERANGKAT DAERAH	URUSAN / PROGRAM / KEGIATAN / SUB KEGIATAN BARU	KEGIATAN LAMA	OUTPUT KEGIATAN			PAGU	
			No	Indikator Keluaran	Target		Satuan
			2	Penggandaan	1507225	Lembar	
	Penyediaan Komponen Instalasi Listrik/Penerangan Bangunan Kantor	Penyediaan Jasa, Peralatan, dan Perlengkapan Perkantoran	1	Komponen instalasi listrik	6	Jenis	1,000,000.00
	Penyediaan Peralatan dan Perlengkapan Kantor	Pengadaan Peralatan dan Perlengkapan	1	Pengadaan Peralatan	14	Jenis	1,066,000,000.00
			2	Pengadaan Perlengkapan	1	Jenis	
	Penyediaan Peralatan Rumah Tangga	Penyediaan Jasa, Peralatan, dan Perlengkapan Perkantoran	1	Bahan dan peralatan kebersihan	12	Jenis	7,746,000.00
			2	Bahan medis	7	Set	
	Penyediaan Bahan Bacaan dan Peraturan Perundang-Undangan	Penyediaan Jasa, Peralatan, dan Perlengkapan Perkantoran	1	Bahan bacaan dan peraturan perundang-undangan	1	Jenis	10,757,910.00
			2	Langganan surat kabar	3	Jenis	
	Penyediaan Makanan dan Minuman	Penyediaan Rapat-rapat, Koordinasi dan Konsultasi	1	Laporan hasil rapat	30	Dokumen	118,170,000.00
			2	Penerimaan tamu	5000	Orang	
			3	Penerimaan tamu wajib pajak	24000	Orang	
	Rapat-Rapat Kordinasi dan Konsultasi ke Luar Daerah	Penyediaan Rapat-rapat, Koordinasi dan Konsultasi	1	Perjalanan dinas luar daerah	71	OP	747,705,000.00
			2	Perjalanan dinas dalam daerah	4990	OP	
	Pengadaan Kendaraan Dinas/Operasional	Pengadaan/Rehabilitasi Kendaraan Dinas/Operasional	1	Pengadaan Kendaraan Dinas Operasional Roda 4	18	Unit	4,920,000,000.00
			2	Pengadaan Kendaraan Dinas Operasional Roda 2	3	Unit	
	Pemeliharaan Rutin/Berkala Kendaraan Dinas/Operasional	Pemeliharaan Kendaraan Dinas/Operasional	1	Pemeliharaan kendaraan bermotor roda 4	63	Unit	578,580,000.00
			2	Pemeliharaan kendaraan bermotor roda 2	15	Unit	
	Peningkatan Disiplin dan Kapasitas Sumber Daya Aparatur						34,508,300.00
	Bimbingan Teknis Implementasi Peraturan Perundang-undangan	Pendidikan, Pelatihan, Sosialisasi, Bimtek dan peningkatan Kapasitas Aparatur	1	Pemahaman peserta diklat/bimtek manajemen kepegawaian meningkat sebanyak 80% dari 125 orang	100	Orang	34,508,300.00
			2	Pengiriman bimtek	4	Orang	
Badan Kepegawaian, Pendidikan dan Pelatihan							5,173,600,000.00
	KEPEGAWAIAN						3,736,123,750.00
	PROGRAM KEPEGAWAIAN DAERAH						3,736,123,750.00
	Pengelolaan Data dan Informasi ASN						15,450,000.00
	Pengelolaan Data Kepegawaian	Pengelolaan dan Pemeliharaan Dokumen Pegawai	1	dokumen pegawai terupdate	7924	dokumen	15,450,000.00
	Administrasi Kepegawaian						1,909,573,750.00
	Penyusunan Analisis Kebutuhan, Formasi, dan Pelaksanaan Pengadaan ASN	Perencanaan dan Pengadaan Calon ASN	1	dokumen usulan formasi	1	dokumen	1,200,000,000.00
			2	peserta seleksi	12000	orang	
	Penataan dan Mutasi Jabatan	Pengelolaan Mutasi Jabatan Administrasi dan JPT	1	PNS jabatan administrasi dan JPT yang ditempatkan sesuai formasi	375	orang	435,268,750.00
	Penyelesaian Pemberhentian dan Pemberian Pensiun	Pengelolaan Kepangkatan dan Pensiun PNS	1	PNS yang memenuhi syarat pensiun	600	orang	24,462,500.00
	Pengelolaan Mutasi ASN	Pengelolaan Mutasi Jabatan Fungsional	1	PNS jabatan fungsional tertentu yang ditempatkan sesuai formasi	550	orang	141,675,000.00
	Pengelolaan Kenaikan Pangkat ASN	Pengelolaan Kepangkatan dan Pensiun PNS	1	PNS yang memenuhi syarat kenaikan pangkat	800	orang	108,167,500.00
	Peningkatan Kapasitas ASN						1,726,230,000.00
	Peningkatan Kapasitas ASN	Uji Kompetensi dan psikologi	1	Pengiriman PNS untuk mengikuti pengukuran kompetensi dan psikologi	80	PNS	30,000,000.00
		Pendidikan dan Pelatihan PNS	1	PNS yang mengikuti diklat teknis, struktural dan praibabatan	38	orang	1,345,100,000.00
			2	pemahaman peserta diklat/bimtek meningkat 80%	70	orang	
	Pengembangan Penilaian Kinerja ASN	Penilaian PNS	1	dokumen sasaran kinerja pegawai (SKP)	8324	PNS	16,400,000.00
	Fasilitasi Kelembagaan Profesi ASN (KORPRI dan lembaga profesi ASN lainnya)	Pembinaan Aparatur Berprestasi	1	penghargaan PNS berprestasi	240	PNS	292,800,000.00
			2	prestasi ASN	4	jenis	
	Pengelolaan Pendidikan Lanjutan ASN	Penyelenggaraan Pendidikan PNS	1	PNS yang mengajukan ijin belajar dan mengikuti tugas belajar	50	PNS	41,930,000.00
	Pengembangan Karir ASN						18,675,000.00
	Pengembangan Karir dan Promosi ASN	Ujian dinas dan penyesuaian ijasah	1	pengiriman PNS untuk mengikuti ujian dinas dan PI	90	PNS	18,675,000.00

PERANGKAT DAERAH	URUSAN / PROGRAM / KEGIATAN / SUB KEGIATAN BARU	KEGIATAN LAMA	OUTPUT KEGIATAN				PAGU
			No	Indikator Keluaran	Target	Satuan	
	Pembinaan ASN						66,195,000.00
	Pembinaan Disiplin ASN	Pelaporan LP2P dan LHKPN	1	dokumen LHKPN	136	PNS	13,965,000.00
	Pengelolaan Penyelesaian Pelanggaran Disiplin ASN	Proses penanganan kasus-kasus pelanggaran disiplin PNS	1	penanganan kasus disiplin, uji kesehatan dan kasus perceraian	37	kasus	33,090,000.00
	Penegakkan Disiplin, Pemberian Penghargaan dan Perlindungan	Pengelolaan Kesejahteraan Aparatur	1	dokumen pencairan TPP tepat waktu	1152	dokumen	19,140,000.00
			2	PNS yang mengajukan dokumen kepegawaian	500	orang	
	URUSAN UMUM						1,437,476,250.00
	PROGRAM PENUNJANG URUSAN PEMERINTAHAN DAERAH						1,437,476,250.00
	Perencanaan dan Evaluasi Kinerja Perangkat Daerah						7,500,000.00
	Penyusunan Renstra dan Renja Perangkat Daerah	Penyusunan laporan capaian kinerja, keuangan, barang, kepegawaian dan ketatausahaan	1	dokumen perencanaan	5	dokumen	2,500,000.00
	Penyusunan Dokumen Evaluasi Daerah Perangkat	Penyusunan laporan capaian kinerja, keuangan, barang, kepegawaian dan ketatausahaan	1	laporan evaluasi	4	dokumen	5,000,000.00
	Administrasi Keuangan						4,000,000.00
	Penyediaan Administrasi Pelaksanaan Tugas ASN	Penyusunan laporan capaian kinerja, keuangan, barang, kepegawaian dan ketatausahaan	1	laporan kepegawaian dan ketatausahaan	2	dokumen	2,000,000.00
	Penyusunan Akuntansi dan Pelaporan Keuangan	Penyusunan laporan capaian kinerja, keuangan, barang, kepegawaian dan ketatausahaan	1	laporan keuangan dan aset	9	dokumen	2,000,000.00
	Administrasi Umum						1,425,976,250.00
	Penyediaan Jasa Surat Menyurat	Penyediaan Jasa, Peralatan, dan Perlengkapan Perkantoran	1	penyediaan benda pos	1425	lembar	10,950,000.00
	Penyediaan Jasa Komunikasi, Sumber Daya Air dan Listrik	Penyediaan Jasa, Peralatan, dan Perlengkapan Perkantoran	1	pembayaran jasa Telekomunikasi	12	bulan	46,800,000.00
			2	pembayaran listrik	12	bulan	
	Penyediaan Jasa Pemeliharaan dan Perizinan Kendaraan Dinas/Operasional	Penyediaan Jasa, Peralatan, dan Perlengkapan Perkantoran	1	pembayaran pajak surat kendaraan	21	Unit	12,000,000.00
	Penyediaan Jasa Administrasi Keuangan	Penyediaan Jasa, Peralatan, dan Perlengkapan Perkantoran	1	Pembayaran asuransi	60	orang/bulan	142,140,000.00
			2	Jasa administrasi kantor	60	orang/bulan	
			3	pengelola keuangan dan barang	120	orang/bulan	
	Penyediaan Jasa Perbaikan Peralatan Kerja	Pemeliharaan Peralatan dan Perlengkapan	1	pemeliharaan komputer	15	unit	105,600,000.00
			2	pemeliharaan AC	15	unit	
			3	pemeliharaan printer	25	unit	
			4	pemeliharaan mebelair	10	unit	
			5	Pemeliharaan Aplikasi	4	triwulan	
	Penyediaan Alat Tulis Kantor	Penyediaan Jasa, Peralatan, dan Perlengkapan Perkantoran	1	alat tulis kantor	54	Jenis	107,933,500.00
	Penyediaan Barang Cetak dan Penggandaan	Penyediaan Jasa, Peralatan, dan Perlengkapan Perkantoran	1	barang cetakan	8	Jenis	42,585,000.00
			2	penggandaan	79940	lembar	
	Penyediaan Peralatan dan Perlengkapan Kantor	Pengadaan Peralatan dan Perlengkapan	1	Pengadaan Peralatan kantor	4	jenis	73,000,000.00
			2	pembelian buku	5	buku	
	Penyediaan Peralatan Rumah Tangga	Penyediaan Jasa, Peralatan, dan Perlengkapan Perkantoran	1	peralatan kebersihan kantor	15	Jenis	15,695,750.00
	Penyediaan Bahan Bacaan dan Peraturan Perundang-Undangan	Penyediaan Jasa, Peralatan, dan Perlengkapan Perkantoran	1	bahan bacaan	2	Jenis	2,400,000.00
	Penyediaan Makanan dan Minuman	Penyediaan Rapat-rapat, Koordinasi dan Konsultasi	1	Laporan hasil rapat	40	dokumen	53,670,000.00
			2	penerimaan tamu	160	orang	
	Rapat-Rapat Kordinasi dan Konsultasi ke Luar Daerah	Penyediaan Rapat-rapat, Koordinasi dan Konsultasi	1	Perjalanan Dinas Luar Daerah	227	orang/perjalanan	566,020,000.00
			2	perjalanan dalam daerah	590	orang/perjalanan	
	Pemeliharaan Rutin/Berkala Kendaraan Dinas/Operasional	Pemeliharaan Kendaraan Dinas/Operasional	1	pemeliharaan kendaraan roda 4	6	unit	247,182,000.00
			2	pemeliharaan kendaraan roda 2	15	unit	
Bagian Umum							7,178,640,000.00
	SEKRETARIAT DAERAH						3,408,894,150.00
	PROGRAM ADMINISTRASI UMUM						3,408,894,150.00
	Pelaksanaan Administrasi Umum						3,408,894,150.00
	Fasilitasi Tata Usaha Pimpinan, Staf Ahli dan Kepegawaian	Penyediaan Rapat-rapat, Koordinasi dan Konsultasi	1	Kebutuhan Logistik harian pimpinan	12	Bulan	2,452,483,150.00
			2	Laporan hasil rapat	138	dokumen	
			3	Laporan Penerimaan Tamu	200	Dokumen	
			4	Perjalanan dinas luar daerah	107	op	
		Penyediaan Jasa, Peralatan, dan Perlengkapan Perkantoran	1	Cinderamata dan karangan bunga	3	Jenis	297,800,000.00
			2	sewa sarana prasarana acara	6	jenis	
	Pengelolaan Perlengkapan	Pengadaan Pakaian Seragam beserta Perlengkapannya	1	Pakaian dinas KDH/WKDH	44	stel	231,500,000.00
			2	Pakaian batik dan pakaian tradisional	178	potong	
		Pemeliharaan Peralatan dan Perlengkapan	1	Pemeliharaan Sarpras Komplek Pemkab	13	jenis	278,700,000.00

PERANGKAT DAERAH	URUSAN / PROGRAM / KEGIATAN / SUB KEGIATAN BARU	KEGIATAN LAMA	OUTPUT KEGIATAN			PAGU	
			No	Indikator Keluaran	Target		Satuan
			2	Pemeliharaan Sarpras Rumah Jabatan	6	jenis	
		Pengadaan barang bercorak kesenian	1	Lukisan/foto/hiasan dinding	4	buah	3,000,000.00
		Pengadaan Peralatan dan Perlengkapan	1	Penyediaan sarpras rumah jabatan	4	jenis	87,911,000.00
	Pengelolaan Rumah Tangga	Pemeliharaan Rumah dan Gedung Kantor	1	Sewa rumah jabatan Wakil Bupati	1	unit	57,500,000.00
	URUSAN UMUM						3,769,745,850.00
	PROGRAM PENUNJANG URUSAN PEMERINTAHAN DAERAH						3,769,745,850.00
	Administrasi Keuangan						14,535,000.00
	Penyediaan Administrasi Pelaksanaan Tugas ASN	Penyusunan laporan capaian kinerja, keuangan, barang, kepegawaian dan ketatausahaan	1	Laporan kepegawaian dan ketatausahaan	12	dokumen	5,400,000.00
	Penyusunan Akuntansi dan Pelaporan Keuangan	Penyusunan laporan capaian kinerja, keuangan, barang, kepegawaian dan ketatausahaan	1	Laporan keuangan dan aset	12	dokumen	9,135,000.00
	Administrasi Umum						3,670,210,850.00
	Penyediaan Jasa Surat Menyurat	Penyediaan Jasa, Peralatan, dan Perlengkapan Perkantoran	1	Materai dan benda pos	3270	lembar	18,650,000.00
			2	Pengiriman surat-surat dan laporan-laporan	12	Kali	
	Penyediaan Jasa Komunikasi, Sumber Daya Air dan Listrik	Penyediaan Jasa, Peralatan, dan Perlengkapan Perkantoran	1	Pembayaran rekening telepon	12	Bulan	166,657,000.00
			2	Pembayaran rekening air	12	Bulan	
			3	Pembayaran rekening listrik	12	Bulan	
			4	Jasa tambah daya listrik	1	unit	
	Penyediaan Jasa Pemeliharaan dan Perizinan Kendaraan Dinas/Operasional	Penyediaan Jasa, Peralatan, dan Perlengkapan Perkantoran	1	Pajak kendaraan bermotor	52	Unit	72,046,500.00
	Penyediaan Jasa Administrasi Keuangan	Penyediaan Rapat-rapat, Koordinasi dan Konsultasi	1	Pengelola pengadaan barang dan jasa	6	Op	1,750,000.00
		Penyediaan Jasa Pengelola Pelayanan Perkantoran	1	Pembayaran jasa kegiatan fasilitasi lapangan	192	OB	346,080,000.00
			2	Pembayaran Asuransi BPJS Pegawai Non PNS	180	OB	
			3	Pembayaran jasa pegawai Non PNS	192	OB	
		Penyediaan Jasa, Peralatan, dan Perlengkapan Perkantoran	1	Pengelola keuangan dan BMD	156	Ob	615,285,000.00
			2	Pembayaran Rekening TV swasta	12	Bulan	
			3	Transfer kepada pihak ketiga	24	Kali	
			4	Sewa lahan/tahun	1	Lokasi	
			5	Asuransi BPJS Non PNS	288	Ob	
			6	Honor tenaga Non PNS	288	OB	
			7	belanja publikasi mass media	2	kali	
			8	Pengelola pengadaan barang dan jasa	9	Op	
		Pemeliharaan Rumah dan Gedung Kantor	1	Pajak PBB	3	objek	55,875,000.00
			2	Pengelola pengadaan barang dan jasa	3	Op	
		Pemeliharaan Peralatan dan Perlengkapan	1	Pengelola pengadaan barang dan jasa	3	Op	875,000.00
		Peningkatan Kemampuan SDM Pelayanan Administrasi Umum	1	Pengelola pengadaan barang dan jasa	3	Op	875,000.00
	Penyediaan Jasa Kebersihan Kantor	Penyediaan Jasa, Peralatan, dan Perlengkapan Perkantoran	1	Jasa pengelolaan sampah	12	Bulan	3,900,000.00
	Penyediaan Jasa Perbaikan Peralatan Kerja	Pemeliharaan Peralatan dan Perlengkapan	1	pemeliharaan sarpras dan alat kantor	5	jenis	76,500,000.00
	Penyediaan Alat Tulis Kantor	Penyediaan Jasa, Peralatan, dan Perlengkapan Perkantoran	1	ATK	61	Jenis	38,125,000.00
	Penyediaan Barang Cetak dan Penggandaan	Penyediaan Jasa, Peralatan, dan Perlengkapan Perkantoran	1	Barang cetakan	18	Jenis	149,118,000.00
			2	Penggandaan	100000	Lembar	
	Penyediaan Komponen Instalasi Listrik/Penerangan Bangunan Kantor	Penyediaan Jasa, Peralatan, dan Perlengkapan Perkantoran	1	Komponen instalasi listrik	59	Jenis	60,000,000.00
	Penyediaan Peralatan dan Perlengkapan Kantor	Pengadaan Peralatan dan Perlengkapan	1	Pengadaan Personal komputer	2	unit	182,575,000.00
			2	penyediaan sarpras komplek kantor pemkab	7	jenis	
	Penyediaan Peralatan Rumah Tangga	Penyediaan Jasa, Peralatan, dan Perlengkapan Perkantoran	1	Bahan dan peralatan kebersihan	32	Jenis	147,285,750.00
			2	Gas LPG	80	Tabung	
			3	Dekorasi acara	20	Buah	
	Penyediaan Bahan Bacaan dan Peraturan Perundang-Undangan	Penyediaan Jasa, Peralatan, dan Perlengkapan Perkantoran	1	Bahan bacaan langganan surat kabar	8	Jenis	44,400,000.00
			2	Bahan bacaan dan perundang-undangan	2	Jenis	

PERANGKAT DAERAH	URUSAN / PROGRAM / KEGIATAN / SUB KEGIATAN BARU	KEGIATAN LAMA	OUTPUT KEGIATAN			PAGU	
			No	Indikator Keluaran	Target		Satuan
	Penyediaan Makanan dan Minuman	Penyediaan Jasa Pengelola Pelayanan Perkantoran	1	laporan fasilitasi acara lapangan	24	Dokumen	3,840,000.00
		Penyediaan Rapat-rapat, Koordinasi dan Konsultasi	1	Fasilitasi acara lapangan	33	kali	50,500,000.00
	Rapat-Rapat Kordinasi dan Konsultasi ke Luar Daerah	Penyediaan Rapat-rapat, Koordinasi dan Konsultasi	1	Perjalanan dinas dalam daerah	48	op	3,300,000.00
	Pemeliharaan Rutin/Berkala Gedung Kantor	Pemeliharaan Rumah dan Gedung Kantor	1	Pemeliharaan gedung dan bangunan	22	unit	807,482,100.00
			2	Interior ruang bangunan gedung kantor	1	unit	
			3	Sandaran Teras bangunan gedung kantor	1	unit	
	Pemeliharaan Rutin/Berkala Kendaraan Dinas/Operasional	Pemeliharaan Kendaraan Dinas/Operasional	1	Pemeliharaan kendaraan roda 6	5	unit	825,091,500.00
			2	Pemeliharaan kendaraan roda 4	23	unit	
			3	Pemeliharaan kendaraan roda 3	1	unit	
			4	Pemeliharaan kendaraan roda 2	10	unit	
	Peningkatan Disiplin dan Kapasitas Sumber Daya Aparatur						85,000,000.00
	Pengadaan Pakaian Kerja Lapangan	Peningkatan Kemampuan SDM Pelayanan Administrasi Umum	1	Pakaian kerja lapangan	25	buah	10,000,000.00
	Pendidikan dan Pelatihan Formal	Peningkatan Kemampuan SDM Pelayanan Administrasi Umum	1	Pemahaman peserta pelatihan/workshop peningkatan manajemen keuangan dan barang milik daerah	65	orang	75,000,000.00
Bagian Humas dan Protokol							1,457,200,000.00
	SEKRETARIAT DAERAH						857,740,890.00
	PROGRAM ADMINISTRASI UMUM						857,740,890.00
	Pelaksanaan Administrasi Umum						74,100,000.00
	Fasilitasi Tata Usaha Pimpinan, Staf Ahli dan Kepegawaian	Penyediaan jasa peralatan dan perlengkapan kantor	1	Cinderamata	2	jenis	74,100,000.00
			2	Piala Bupati	2	jenis	
	Protokol dan Komunikasi Pimpinan						783,640,890.00
	Fasilitasi Keprotokolan	Upacara Hari-Hari Besar Nasional dan Hari Jadi Kabupaten	1	laporan Upacara hari besar dan hari jadi kabupaten bantul	11	Dokumen	553,590,890.00
		Peningkatan Kemampuan Keprotokolan	1	Laporan Sosialisasi peningkatan kemampuan keprotokolan	1	Dokumen	32,000,000.00
		Penerimaan Kunjungan Kerja	1	Cetak buku selayang pandang	1	Jenis	36,050,000.00
			2	Laporan Penerimaan kunjungan kerja	100	Dokumen	
	Fasilitasi Komunikasi Pimpinan	Pengelolaan Informasi Media Massa	1	Laporan Publikasi media massa	25	Dokumen	147,000,000.00
			2	Laporan Penyelenggaraan jumpa pers	4	Dokumen	
	Pendokumentasian Tugas Pimpinan	Pengelolaan Informasi Media Massa	1	laporan Liputan pimpinan daerah	60	Dokumen	15,000,000.00
	URUSAN UMUM						599,459,110.00
	PROGRAM PENUNJANG URUSAN PEMERINTAHAN DAERAH						599,459,110.00
	Administrasi Umum						599,459,110.00
	Penyediaan Jasa Surat Menyurat	Penyediaan jasa peralatan dan perlengkapan kantor	1	materai	350	lembar	1,800,000.00
	Penyediaan Jasa Pemeliharaan dan Perizinan Kendaraan Dinas/Operasional	Penyediaan jasa peralatan dan perlengkapan kantor	1	Perizinan Kendaraan	7	unit	6,600,000.00
	Penyediaan Jasa Administrasi Keuangan	Penyediaan jasa peralatan dan perlengkapan kantor	1	Honorarium Non PNS	66	OB	137,256,000.00
			2	Pembayaran Honorarium Pengelola Keuangan	84	OB	
			3	Belanja Premi Asuransi	66	OB	
	Penyediaan Jasa Kebersihan Kantor	Penyediaan jasa peralatan dan perlengkapan kantor	1	Peralatan Kebersihan dan Bahan Pembersih	10	jenis	4,000,000.00
	Penyediaan Alat Tulis Kantor	Penyediaan jasa peralatan dan perlengkapan kantor	1	Alat Tulis kantor	20	jenis	6,006,610.00
	Penyediaan Barang Cetak dan Penggandaan	Penyediaan jasa peralatan dan perlengkapan kantor	1	Penggandaan dan cetak	25000	lembar	17,380,500.00
	Penyediaan Peralatan dan Perlengkapan Kantor	Pengadaan Peralatan dan Perlengkapan Kantor	1	Pengadaan Perlengkapan Kantor	3	Jenis	56,780,000.00
	Penyediaan Bahan Bacaan dan Peraturan Perundang-Undangan	Penyediaan jasa peralatan dan perlengkapan kantor	1	Surat kabar dan majalah	10	Jenis	15,216,000.00
	Penyediaan Makanan dan Minuman	Penyediaan Rapat-rapat, Koordinasi dan Konsultasi	1	Laporan Rapat-Rapat dan Koordinasi	30	dokumen	18,000,000.00
	Rapat-Rapat Kordinasi dan Konsultasi ke Luar Daerah	Penyediaan Rapat-rapat, Koordinasi dan Konsultasi	1	Perjalanan dinas luar daerah	30	op	211,720,000.00
			2	Perjalanan dinas dalam daerah	500	Op	

PERANGKAT DAERAH	URUSAN / PROGRAM / KEGIATAN / SUB KEGIATAN BARU	KEGIATAN LAMA	OUTPUT KEGIATAN			PAGU	
			No	Indikator Keluaran	Target		Satuan
	Pemeliharaan Rutin/Berkala Kendaraan Dinas/Operasional	Pemeliharaan rutin/berkala kendaraan dinas/operasional	1	Pemeliharaan kendaraan dinas roda 4	3	unit	115,700,000.00
			2	Pemeliharaan Kendaraan Dinas Roda 2	4	unit	
	Pemeliharaan Rutin/Berkala Perlengkapan Gedung Kantor	Pemeliharaan rutin/berkala Peralatan dan Perlengkapan Kantor	1	Pemeliharaan Peralatan dan perlengkapan Kantor	3	unit	9,000,000.00
Bagian Administrasi Perekonomian							468,461,000.00
	SEKRETARIAT DAERAH						160,660,000.00
	PROGRAM PEREKONOMIAN DAN PEMBANGUNAN						160,660,000.00
	Evaluasi Pelaksanaan Kebijakan Perekonomian						160,660,000.00
	Koordinasi, Sinkronisasi dan Evaluasi Kebijakan Pengelolaan BUMD dan BLUD	Pengembangan Lembaga Ekonomi Daerah	1	Pemahaman peserta workshop Pengembangan Lembaga Ekonomi Daerah 70% dari peserta 130 orang	91	orang	3,375,000.00
		Pengembangan Ekonomi Masyarakat	1	Pemahaman peserta workshop Produktifitas Perekonomian sebanyak 80% dari 150 orang	120	orang	5,775,000.00
		Pengembangan Sarana dan Prasarana Ekonomi Masyarakat	1	Pemahaman peserta workshop pengembangan sarana dan prasarana masyarakat sebanyak 80% dari peserta 150 orang	120	orang	2,875,000.00
	Pengendalian dan Distribusi Perekonomian	Monitoring dan Evaluasi Kebijakan Lembaga Ekonomi Daerah	1	laporan Rakor Monev Lembaga Ekonomi Daerah (BUMD dan LKM)	12	Dokumen	5,125,000.00
		Monitoring dan Evaluasi Kebijakan Sarana dan Prasarana Ekonomi Masyarakat	1	Laporan rakor monev kebijakan sarana dan prasarana ekonomi masyarakat	2	Dokumen	8,085,000.00
		Monitoring dan Evaluasi Kebijakan Pengembangan Ekonomi Masyarakat	1	Laporan rakor monev kebijakan pengembangan ekonomi masyarakat	2	Dokumen	34,150,000.00
	Perencanaan dan Pengawasan Ekonomi Mikro kecil	Pengembangan Sarana dan Prasarana Ekonomi Masyarakat	1	Dokumen kajian pengembangan sarpras ekonomi masyarakat	1	dokumen	29,550,000.00
		Pengembangan Lembaga Ekonomi Daerah	1	laporan pembinaan BUKP	34	Dokumen	67,500,000.00
		Pengembangan Ekonomi Masyarakat	1	Dokumen kajian	1	dokumen	4,225,000.00
	URUSAN UMUM						307,801,000.00
	PROGRAM PENUNJANG URUSAN PEMERINTAHAN DAERAH						307,801,000.00
	Administrasi Umum						307,801,000.00
	Penyediaan Jasa Surat Menyurat	Penyediaan jasa peralatan dan perlengkapan kantor	1	Materai dan Benda POS	700	Lembar	3,000,000.00
	Penyediaan Jasa Pemeliharaan dan Perizinan Kendaraan Dinas/Operasional	Penyediaan jasa peralatan dan perlengkapan kantor	1	Pajak Kendaraan Bermotor	6	Unit	4,250,000.00
	Penyediaan Jasa Administrasi Keuangan	Penyediaan jasa peralatan dan perlengkapan kantor	1	Pengelola Keuangan dan BMG	84	OB	15,660,000.00
	Penyediaan Jasa Perbaikan Peralatan Kerja	Penyediaan jasa peralatan dan perlengkapan kantor	1	Jasa pemeliharaan peralatan	20	Jenis	7,500,000.00
	Penyediaan Alat Tulis Kantor	Penyediaan jasa peralatan dan perlengkapan kantor	1	Alat Tulis Kantor (ATK)	12	Jenis	49,380,000.00
	Penyediaan Barang Cetak dan Penggandaan	Penyediaan jasa peralatan dan perlengkapan kantor	1	Penggandaan	12750	Lembar	20,005,000.00
			2	Barang cetaan	4	Jenis	
	Penyediaan Peralatan Rumah Tangga	Penyediaan jasa peralatan dan perlengkapan kantor	1	Bahan dan peralatan kebersihan	5	Jenis	3,500,000.00
	Penyediaan Bahan Bacaan dan Peraturan Perundang-Undangan	Penyediaan jasa peralatan dan perlengkapan kantor	1	Bahan bacaan langganan surat kabar	2	Jenis	3,096,700.00
	Penyediaan Makanan dan Minuman	Penyediaan Rapat-rapat, Koordinasi dan Konsultasi	1	Laporan hasil rapat	30	Dokumen	25,200,000.00
	Rapat-Rapat Kordinasi dan Konsultasi ke Luar Daerah	Penyediaan Rapat-rapat, Koordinasi dan Konsultasi	1	Perjalanan Dinas Dalam Daerah	197	OP	127,315,140.00
			2	Perjalanan Dinas Luar Daerah	25	OP	
	Pemeliharaan Rutin/Berkala Kendaraan Dinas/Operasional	Pemeliharaan rutin/berkala kendaraan dinas/operasional	1	Pemeliharaan kendaraan roda 4	2	Unit	48,894,160.00
			2	Pemeliharaan kendaraan roda 2	4	Unit	
Bagian Administrasi Kesejahteraan Rakyat							5,103,300,000.00
	SEKRETARIAT DAERAH						4,762,425,000.00
	PROGRAM PEMERINTAHAN DAN KESEJAHTERAAN RAKYAT						4,762,425,000.00
	Evaluasi Pelaksanaan Kebijakan Kesejahteraan Rakyat						4,762,425,000.00


PERANGKAT DAERAH	URUSAN / PROGRAM / KEGIATAN / SUB KEGIATAN BARU	KEGIATAN LAMA	OUTPUT KEGIATAN				PAGU
			No	Indikator Keluaran	Target	Satuan	
	Fasilitasi Pengelolaan Bina Mental Spiritual	Pendamping Kegiatan Keagamaan	1	Event Keagamaan	59	Event	2,847,350,000.00
			2	Pembayaran Honor Baznas	96	Ob	
			3	Pembayaran Honor Petugas Masjid Agung	144	Ob	
		Peningkatan Kesejahteraan Anak Yatim Piatu	1	Anak Yatim Piatu Yang Difasilitasi	1700	Anak	506,950,000.00
		Pemberdayaan Kaum Rois	1	Pemuka Agama Yang Akan Difasilitasi	2500	Orang	1,200,750,000.00
	Evaluasi, Pelaksanaan Kebijakan dan Capaian Kinerja terkait Kesejahteraan Sosial	Perumusan Kebijakan Pengembangan Sosial Kemasyarakatan	1	Dokumen Laporan Perumusan Kebijakan Pengembangan Sosial Kemasyarakatan	1	Dokumen	23,500,000.00
		Monitoring, Evaluasi dan Pelaporan Kebijakan Pengembangan Sosial Kemasyarakatan	1	Laporan Hasil Monitoring, Evaluasi dan Pelaporan Pengembangan Kebijakan Sosial Kemasyarakatan	1	Dokumen	15,825,000.00
	Evaluasi, Pelaksanaan Kebijakan dan Capaian Kinerja terkait Kesejahteraan Masyarakat	Monitoring, Evaluasi dan Pelaporan Kebijakan Kependudukan dan Ketenagakerjaan	1	Laporan Hasil Monitoring, Evaluasi dan Pelaporan Kebijakan Kependudukan dan Ketenagakerjaan	1	Dokumen	15,825,000.00
		Monitoring, Evaluasi dan Pelaporan Kebijakan Pengembangan Pendidikan dan Kesehatan	1	Laporan Monitoring, Evaluasi dan Pelaporan Kebijakan Pengembangan Pendidikan dan Kesehatan	1	Dokumen	15,825,000.00
		Perumusan Kebijakan Kependudukan dan Ketenagakerjaan	1	Dokumen Laporan Perumusan Kebijakan Kependudukan dan Ketenagakerjaan	1	Dokumen	68,200,000.00
		Perumusan Kebijakan Pengembangan Pendidikan dan Kesehatan	1	Dokumen Laporan Perumusan Kebijakan Pengembangan Pendidikan dan Kesehatan	1	Dokumen	68,200,000.00
	URUSAN UMUM						340,875,000.00
	PROGRAM PENUNJANG URUSAN PEMERINTAHAN DAERAH						340,875,000.00
	Administrasi Umum						340,875,000.00
	Penyediaan Jasa Surat Menyurat	Penyediaan Jasa, Peralatan, dan Perlengkapan Perkantoran	1	Materai dan Benda Pos	600	Lembar	2,700,000.00
	Penyediaan Jasa Pemeliharaan dan Perizinan Kendaraan Dinas/Operasional	Penyediaan Jasa, Peralatan, dan Perlengkapan Perkantoran	1	Pajak Kendaraan	9	unit	5,250,000.00
	Penyediaan Jasa Administrasi Keuangan	Penyediaan Jasa, Peralatan, dan Perlengkapan Perkantoran	1	Pengelola Keuangan dan BMD	60	Ob	81,240,000.00
			2	Jasa Tenaga Kontrak	36	Ob	
	Penyediaan Jasa Perbaikan Peralatan Kerja	Pemeliharaan Peralatan dan Perlengkapan	1	Pemeliharaan Peralatan Kantor	7	Jenis	5,000,000.00
	Penyediaan Alat Tulis Kantor	Penyediaan Jasa, Peralatan, dan Perlengkapan Perkantoran	1	Alat Tulis Kantor	10	Jenis	5,000,000.00
	Penyediaan Barang Cetak dan Penggandaan	Penyediaan Jasa, Peralatan, dan Perlengkapan Perkantoran	1	Barang Cetak	5	Jenis	5,000,000.00
			2	Penggandaan	15000	Lembar	
	Penyediaan Komponen Instalasi Listrik/Penerangan Bangunan Kantor	Penyediaan Jasa, Peralatan, dan Perlengkapan Perkantoran	1	Komponen Listrik	10	Jenis	1,000,000.00
	Penyediaan Peralatan Rumah Tangga	Penyediaan Jasa, Peralatan, dan Perlengkapan Perkantoran	1	Bahan dan Peralatan Kebersihan	10	Jenis	1,000,000.00
	Penyediaan Bahan Bacaan dan Peraturan Perundang-Undangan	Penyediaan Jasa, Peralatan, dan Perlengkapan Perkantoran	1	Bahan Bacaan Langganan Surat Kabar	1	Jenis	1,560,000.00
	Penyediaan Makanan dan Minuman	Penyediaan Rapat-rapat, Koordinasi dan Konsultasi	1	Laporan Hasil Rapat	10	Dokumen	18,375,000.00
			2	Jumlah Tamu	125	Om	
	Rapat-Rapat Kordinasi dan Konsultasi ke Luar Daerah	Penyediaan Rapat-rapat, Koordinasi dan Konsultasi	1	Perjalanan Dinas Dalam Daerah	222	Op	145,000,000.00
			2	Perjalanan Dinas Luar Daerah	150	Op	
	Pemeliharaan Rutin/Berkala Kendaraan Dinas/Operasional	Pemeliharaan rutin/berkala kendaraan dinas/operasional					69,750,000.00
Bagian Layanan Pengadaan Barang dan Jasa							1,590,163,500.00
	SEKRETARIAT DAERAH						1,165,174,000.00
	PROGRAM PEREKONOMIAN DAN PEMBANGUNAN						1,165,174,000.00
	Pengadaan Barang dan Jasa						1,165,174,000.00
	Pengelolaan Pengadaan Barang dan Jasa	Pelaksanaan Pengadaan Barang dan Jasa Pemerintah	1	Laporan hasil FGD	1	dokumen	1,051,661,500.00
			2	Laporan hasil pemilihan penyedia barang dan jasa	220	dokumen	
		Identifikasi dan Pelaporan Kebutuhan Pengadan Barang dan Jasa	1	Identifikasi Kebutuhan barang/jasa	1	dokumen	12,137,500.00
	Pengelolaan Layanan Pengadaan Secara Elektronik	Pelaksanaan Layanan Pengadaan Secara Elektronik	1	Pengumuman RUP	1	dokumen	51,375,000.00

PERANGKAT DAERAH	URUSAN / PROGRAM / KEGIATAN / SUB KEGIATAN BARU	KEGIATAN LAMA	OUTPUT KEGIATAN			PAGU	
			No	Indikator Keluaran	Target		Satuan
			2	Laporan hasil Diklat SPSE	1	dokumen	
			3	Laporan hasil Forkom Pengadaan barang/jasa secara elektronik	1	dokumen	
	Pembinaan dan Advokasi Pengadaan Barang dan Jasa	Pelaksanaan Pengadaan Barang dan Jasa Pemerintah	1	Sosialisasi peraturan perundangan PBJ	1	dokumen	50,000,000.00
			2	Pendampingan permasalahan PBJ	1	Masalah	
	URUSAN UMUM						424,989,500.00
	PROGRAM PENUNJANG URUSAN PEMERINTAHAN DAERAH						424,989,500.00
	Administrasi Umum						424,989,500.00
	Penyediaan Jasa Surat Menyurat	Penyediaan Jasa, Peralatan, dan Perlengkapan Perkantoran	1	Materai dan Benda Pos	420	lembar	1,846,000.00
	Penyediaan Jasa Komunikasi, Sumber Daya Air dan Listrik	Penyediaan Jasa, Peralatan, dan Perlengkapan Perkantoran	1	Pembayaran fax/internet/TV Kabel	12	bulan	6,000,000.00
	Penyediaan Jasa Peralatan dan Perlengkapan Kantor	Pengadaan Peralatan dan Perlengkapan Kantor	1	Pengadaan Peralatan kantor	6	jenis	30,000,000.00
	Penyediaan Jasa Pemeliharaan dan Perizinan Kendaraan Dinas/Operasional	Penyediaan Jasa, Peralatan, dan Perlengkapan Perkantoran	1	Pajak kendaraan bermotor	7	unit	3,500,000.00
	Penyediaan Jasa Administrasi Keuangan	Penyediaan Jasa, Peralatan, dan Perlengkapan Perkantoran	1	Jasa Tenaga Kontrak	48	ob	185,400,000.00
			2	Premi Asuransi Ketenagakerjaan	84	ob	
			3	Jasa Keamanan Kantor	36	ob	
			4	Pengelola Keuangan dan BMD	84	ob	
	Penyediaan Jasa Perbaikan Peralatan Kerja	Penyediaan Jasa, Peralatan, dan Perlengkapan Perkantoran	1	Pemeliharaan Genset	1	unit	7,500,000.00
			2	Pemeliharaan peralatan dan mesin	6	jenis	
	Penyediaan Alat Tulis Kantor	Penyediaan Jasa, Peralatan, dan Perlengkapan Perkantoran	1	ATK	30	jenis	27,777,500.00
	Penyediaan Barang Cetak dan Penggandaan	Penyediaan Jasa, Peralatan, dan Perlengkapan Perkantoran	1	Barang cetakan	6	jenis	8,765,000.00
			2	Penggandaan	2000	lembar	
	Penyediaan Komponen Instalasi Listrik/Penerangan Bangunan Kantor	Penyediaan Jasa, Peralatan, dan Perlengkapan Perkantoran	1	Komponen instalasi alat listrik	10	jenis	1,000,000.00
	Penyediaan Peralatan Rumah Tangga	Penyediaan Jasa, Peralatan, dan Perlengkapan Perkantoran	1	Bahan dan Peralatan Kebersihan	12	jenis	4,810,000.00
	Penyediaan Bahan Bacaan dan Peraturan Perundang-Undangan	Penyediaan Jasa, Peralatan, dan Perlengkapan Perkantoran	1	Bahan bacaan langganan surat kabar	1	jenis	1,800,000.00
	Penyediaan Makanan dan Minuman	Penyediaan Jasa, Peralatan, dan Perlengkapan Perkantoran	1	Bahan makanan dan minuman	12	bulan	2,400,000.00
		Penyediaan Rapat-rapat, Koordinasi dan Konsultasi	1	Laporan hasil rapat	60	dokumen	23,931,000.00
	Rapat-Rapat Kordinasi dan Konsultasi ke Luar Daerah	Penyediaan Rapat-rapat, Koordinasi dan Konsultasi	1	Perjalanan dinas dalam daerah	65	op	44,850,000.00
			2	Perjalanan dinas luar daerah	10	op	
	Pemeliharaan Rutin/Berkala Gedung Kantor	Pemeliharaan rutin/berkala gedung kantor	1	Pemeliharaan gedung kantor	1	unit	10,000,000.00
		Pembangunan/Rehabilitasi Rumah dan Gedung Kantor	1	Penambahan Ruang Arsip	1	unit	10,000,000.00
	Pemeliharaan Rutin/Berkala Kendaraan Dinas/Operasional	Pemeliharaan rutin/berkala kendaraan dinas/operasional	1	Pemeliharaan kendaraan roda 4	2	unit	55,410,000.00
			2	Pemeliharaan kendaraan roda 2	5	unit	
Bagian Organisasi							912,014,000.00
	SEKRETARIAT DAERAH						580,230,450.00
	PROGRAM ADMINISTRASI UMUM						580,230,450.00
	Penataan Organisasi						580,230,450.00
	Pengelolaan Kelembagaan dan Analisis Jabatan	Penyusunan dan Evaluasi Struktur Organisasi dan Tata Kerja Kelembagaan Perangkat Daerah	1	Raperda Pembentukan Susunan Perangkat Daerah	1	dukumen	30,000,000.00
			2	dokumen hasil rapat	6	dokumen	
			3	Laporan hasil FGD	2	Dokumen	
		Penataan Bentuk Kelembagaan Asli Kabupaten Bantul	1	Dokumen Monitoring pelaksanaan kelembagaan asli	1	Dokumen	200,000,000.00
		Penyusunan dan evaluasi Kebijakan Pendayagunaan Aparatur Negara	1	iuran forsesdasi	1	kali	49,495,000.00
			2	dokumen hasil rapat	4	dokumen	
			3	dokumen hasil FGD	1	dokumen	
			4	Draft Perbub tentang Evaluasi Kebijakan Pendayagunaan Aparatur Daerah	1	dokumen	
			5	pemeliharaan aplikasi presensi ASN	1	kali	
		Penyusunan dan Evaluasi Analisis Beban Kerja Organisasi Perangkat Daerah	1	Draft Perbub tentang Evaluasi Analisis Beban Kerja Organisasi Perangkat Daerah	1	dokumen	25,800,000.00
			2	dokumen hasil rapat	4	dokumen	
			3	dokumen hasil FGD	1	dokumen	

PERANGKAT DAERAH	URUSAN / PROGRAM / KEGIATAN / SUB KEGIATAN BARU	KEGIATAN LAMA	OUTPUT KEGIATAN			PAGU	
			No	Indikator Keluaran	Target		Satuan
		Penyusunan dan Evaluasi Tugas dan Fungsi Perangkat Daerah	1	Draft Perbub evaluasi tugas dan fungsi perangkat daerah	3	dokumen	25,000,000.00
			2	dokumen hasil rapat	20	dokumen	
			3	dokumen hasil FGD	1	dokumen	
		Penyusunan dan Evaluasi Analisis Jabatan Pemerintah Kabupaten	1	Draft Perbub tentang Evaluasi Analisis Jabatan	1	dokumen	27,713,750.00
			2	dokumen hasil rapat	4	dokumen	
			3	dokumen hasil FGD	1	dokumen	
	Fasilitasi Pelayanan Publik dan Tata Laksana	Pengukuran Kualitas Pelayanan Kepada Masyarakat	1	Evaluasi penilaian kinerja pelayanan publik	1	dokumen	10,638,300.00
			2	dokumen hasil rapat	1	dokumen	
			3	Pahaman peserta workshop meningkat sebanyak 80% dari 50 orang	40	orang	
			4	Pelaksanaan pengukuran Survey Kepuasan Masyarakat	1	dokumen	
		Penyusunan dan Evaluasi Standard Operating Procedure dan Ketatalaksanaan	1	Pahaman peserta workshop meningkat sebanyak 80% dari 100 orang	80	orang	9,494,800.00
			2	dokumen hasil rapat	1	dokumen	
			3	Standard Operating Prosedur dan Ketatalaksanaan semua OPD	1	dokumen	
		Pendampingan Pengelolaan Pengaduan Masyarakat Bagi Unit Pelayanan Publik	1	Indeks Pengaduan Masyarakat (IPM)	2	Dokumen	19,435,400.00
			2	dokumen hasil rapat	3	dokumen	
			3	Pahaman peserta workshop meningkat sebanyak 80% dari 200 orang	180	orang	
			4	Janji perbaikan pelayanan publik	3	dokumen	
		Pedampingan dan Evaluasi Pelaksanaan Pelayanan Terpadu dan Unit Pelayanan Publik	1	Pendampingan penilaian inovasi pelayanan publik se kabupaten Bantul	1	dokumen	20,636,200.00
			2	dokumen hasil rapat	2	dokumen	
			3	dokumen hasil FGD	1	dokumen	
			4	Jumlah pameran inovasi	1	dokumen	
			5	pemeliharaan aplikasi sinovik	1	kali	
		Implementasi Budaya Pemerintahan Kabupaten Bantul	1	Rencana Aksi Bagi Kelompok Budaya Pemerintah	1	Dokumen	150,000,000.00
			2	Dokumen Monitoring Implementasi Budaya Pemerintahan	1	dokumen	
			3	Agen Perubahan Budaya Pemerintahan SATRIYA	100	ASN	
	Peningkatan Kinerja dan Reformasi Birokrasi	Pelaksanaan dan Evaluasi Pelaksanaan Reformasi Birokrasi	1	dokumen hasil FGD	1	dokumen	12,017,000.00
			2	dokumen hasil rapat	1	dokumen	
			3	Evaluasi pelaksanaan Reformasi Birokrasi	1	dokumen	
	URUSAN UMUM						331,783,550.00
	PROGRAM PENUNJANG URUSAN PEMERINTAHAN DAERAH						331,783,550.00
	Administrasi Umum						331,783,550.00
	Penyediaan Jasa Surat Menyurat	Penyediaan jasa peralatan dan perlengkapan kantor	1	materai dan benda pos	500	lembar	2,550,000.00
	Penyediaan Jasa Pemeliharaan dan Perizinan Kendaraan Dinas/Operasional	Penyediaan jasa peralatan dan perlengkapan kantor	1	pajak kendaraan bermotor	7	unit	3,000,000.00
	Penyediaan Jasa Administrasi Keuangan	Penyediaan jasa peralatan dan perlengkapan kantor	1	pengelola keuangan dan barang milik daerah	84	OB	33,820,000.00
	Penyediaan Jasa Perbaikan Peralatan Kerja	Penyediaan jasa peralatan dan perlengkapan kantor	1	Bahan dan peralatan kebersihan	12	jenis	4,600,000.00
	Penyediaan Alat Tulis Kantor	Penyediaan jasa peralatan dan perlengkapan kantor	1	ATK	14	jenis	14,401,800.00
	Penyediaan Barang Cetak dan Penggandaan	Penyediaan jasa peralatan dan perlengkapan kantor	1	Penggandaan	15000	lembar	4,775,750.00
			2	Barang cetakan	1	Jenis	
	Penyediaan Peralatan Rumah Tangga	Penyediaan jasa peralatan dan perlengkapan kantor	1	Jasa pemeliharaan peralatan	5	jenis	1,800,000.00
	Penyediaan Bahan Bacaan dan Peraturan Perundang-Undangan	Penyediaan jasa peralatan dan perlengkapan kantor	1	Bahan bacaan langganan surat kabar	2	jenis	1,740,000.00
	Penyediaan Makanan dan Minuman	Penyediaan Rapat-rapat, Koordinasi dan Konsultasi	1	Laporan hasil rapat	20	Dokumen	9,100,000.00
	Rapat-Rapat Kordinasi dan Konsultasi ke Luar Daerah	Penyediaan Rapat-rapat, Koordinasi dan Konsultasi	1	Perjalanan dinas luar daerah	64	op	197,506,000.00
			2	perjalanan dinas dalam daerah	80	op	

PERANGKAT DAERAH	URUSAN / PROGRAM / KEGIATAN / SUB KEGIATAN BARU	KEGIATAN LAMA	OUTPUT KEGIATAN				PAGU
			No	Indikator Keluaran	Target	Satuan	
	Pemeliharaan Rutin/Berkala Kendaraan Dinas/Operasional	Pemeliharaan Kendaraan Dinas/Operasional	1	Pemeliharaan dan Servise kendaraan roda 2	4	unit	58,490,000.00
			2	Pemeliharaan dan Servise kendaraan roda 4	2	unit	
							778.617.142.205.00

BUPATI BANTUL,



SUHARSONO